



สำนักงานคณะกรรมการนโยบายรัฐวิสาหกิจ กระทรวงการคลัง

STATE ENTERPRISE REVIEW: รายงาน

บริษัทประกันสินเชื่ออุตสาหกรรมขนาดย่อม
ประจำปีไตรมาส 1 ปี 2559 (1 ม.ค. 59 – 31 มี.ค. 59)

SOD : มุ่งสนับสนุนให้วิสาหกิจขนาดกลางและขนาดย่อม ที่มีศักยภาพทางธุรกิจแต่มีหลักประกันไม่เพียงพอ สามารถเข้าถึงแหล่งเงินทุนได้ โดยมีการบริหารภาระค้ำประกันที่มีประสิทธิภาพ

สถานะการดำเนินงาน



ไม่มีปัญหา



มีปัญหาบางเรื่อง



ระมัดระวัง



วิกฤติ

ข้อมูลทั่วไป

สังกัด : กระทรวงการคลัง

ประธานกรรมการ : นายนิธิต ชัยสุตร

กรรมการผู้แทน กค. : นางสาวพนอดศรี ถาวรเศรษฐ์

กรรมการผู้จัดการ : นายนิธิต มนูญพร

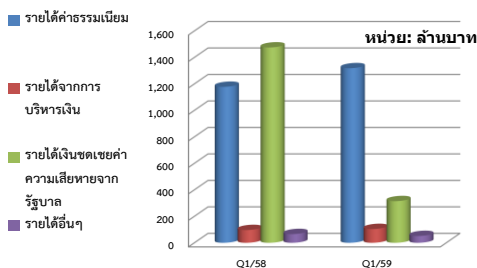
CFO :

จำนวนพนักงาน : 270 คน

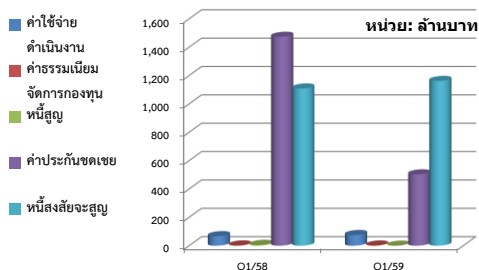
Website : www.tcg.or.th

ข้อมูลด้านการดำเนินงาน

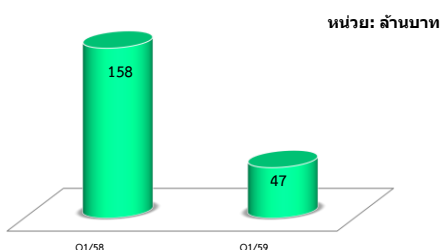
รายได้



ค่าใช้จ่าย



กำไรสุทธิ



• **สินทรัพย์รวม ณ Q1/59** บริษัทประกันสินเชื่ออุตสาหกรรมขนาดย่อม มีสินทรัพย์รวม จำนวน 16,733 ล้านบาท เพิ่มขึ้นจำนวน 63 ล้านบาท จาก ณ Q1/58 ที่จำนวน 16,670 ล้านบาท หรือเพิ่มขึ้นเป็นร้อยละ 0.38

• **หนี้สินรวม ณ Q1/59** บริษัทประกันสินเชื่ออุตสาหกรรมขนาดย่อมมีหนี้สินรวม จำนวน 8,748 ล้านบาท เท่ากับหนี้สินรวม ณ Q1/58

• **รายได้รวม ณ Q1/59** บริษัทประกันสินเชื่ออุตสาหกรรมขนาดย่อมมีรายได้รวมจำนวน 1,788 ล้านบาท ลดลงจำนวน 1,027 ล้านบาท จาก ณ Q1/58 ที่จำนวน 2,815 ล้านบาท หรือลดลงเป็นร้อยละ 36.48 ประกอบด้วย

รายได้ค่าธรรมเนียมค้ำประกันจำนวน 1,318 ล้านบาท เพิ่มขึ้นจาก Q1/58 ร้อยละ 11.92

รายได้จากการบริหารเงินจำนวน 104 ล้านบาท เพิ่มขึ้นจาก Q1/58 ร้อยละ 8.22

รายได้เงินชดเชยค่าความเสียหายจากรัฐบาลจำนวน 314 ล้านบาท ลดลงจาก Q1/58 ร้อยละ 78.68

รายได้อื่นๆ จำนวน 51 ล้านบาท ลดลงจาก Q1/58 ร้อยละ 21.91

• **ค่าใช้จ่ายรวม ณ Q1/59** บริษัทประกันสินเชื่ออุตสาหกรรมขนาดย่อมมีค่าใช้จ่ายรวมจำนวน 1,741 ล้านบาท ลดลงจำนวน 916 ล้านบาท จาก ณ Q1/58 ที่จำนวน 2,657 ล้านบาท หรือลดลงเป็นร้อยละ 34.45 ประกอบด้วย

ค่าใช้จ่ายดำเนินงานจำนวน 75 ล้านบาท เพิ่มขึ้นจาก Q1/58 ร้อยละ 12.17

ค่าธรรมเนียมจัดการกองทุนจำนวน 1 ล้านบาท ลดลงจาก Q1/58 ร้อยละ 28.11

ค่าประกันชดเชยจำนวน 503 ล้านบาท ลดลงจาก Q1/58 ร้อยละ 65.86

หนี้สงสัยจะสูญจำนวน 1,162 ล้านบาท เพิ่มขึ้นจาก Q1/58 ร้อยละ 4.79

• **กำไรสุทธิ Q1/59 ลดลง** บริษัทประกันสินเชื่ออุตสาหกรรมขนาดย่อม มีกำไรสุทธิ จำนวน 47 ล้านบาท ลดลงจำนวน 111 ล้านบาท จาก ณ Q1/58 ที่จำนวน 158 ล้านบาท หรือลดลงเป็นร้อยละ 70.25

ข้อมูลทางการเงินที่สำคัญ

	2556	2557	2558	ม.ค.- มี.ค. 58	ม.ค.- มี.ค. 59	%Chg
ฐานะทางการเงิน						
สินทรัพย์รวม	16,494	16,748	16,148	16,670	16,733	0.38%
หนี้สินรวม	9,254	8,981	8,319	8,748	8,748	0.00%
ส่วนของผู้ถือหุ้น	7,241	7,768	7,829	7,921	7,985	0.81%
กำไร(ขาดทุน)สะสม	520	902	1,034	1,060	1,080	1.92%
ผลการดำเนินงาน						
รายได้ค่าธรรมเนียมค้ำประกัน	3,702	4,476	4,803	1,178	1,318	11.92%
รายได้จากการบริหารเงิน	422	432	274	96	104	8.22%
รายได้เงินชดเชยค่าความเสียหายจากรัฐบาล	-	1,090	2,228	1,475	314	-78.68%
รายได้อื่นๆ	245	261	238	66	51	-21.91%
รายได้รวม	4,369	6,259	7,544	2,815	1,788	-36.48%
ค่าใช้จ่ายดำเนินงาน	304	332	366	67	75	12.17%
ค่าธรรมเนียมจัดการกองทุน	7	7	8	2	1	-28.11%
หนี้สูญ	33	61	122	6	0	-100.00%
ค่าประกันชดเชย	-26	32	451	1,473	503	-65.86%
หนี้สงสัยจะสูญ	3,505	5,281	6,257	1,109	1,162	4.79%
ค่าใช้จ่ายรวม	3,824	5,713	7,203	2,657	1,741	-34.45%
กำไรสุทธิ	545	546	341	158	47	-70.55%
อื่นๆ						
ค่าใช้จ่ายพนักงาน	202	221	236	44	49	10.87%
กำไร (ขาดทุน) จากอัตราแลกเปลี่ยน	-	0	0	0	0	0.00%
เงินนำส่ง / เงินปันผล	191	163	209	0	0	0.00%
เงินอุดหนุนจากงบประมาณ (ชดเชยฯ)	589	797	254	1	0	-84.81%
NPGs (%)	3.86%	5.84%	7.72%	6.37%	10.32%	
NPGs (ล้านบาท)	9,409	15,748	23,858	17,916	33,393	86.39%
เป้าหมายการค้ำประกันสินเชื่อ	80,000	100,000	80,000	20,000	21,800	
การค้ำประกันสินเชื่อใหม่ (ล้านบาท)	87,080	61,051	102,802	23,336	25,686	10.07%
อัตราการค้ำประกันสินเชื่อใหม่/เป้าหมาย (%)	108.85%	61.05%	128.50%	116.68%	117.83%	
อัตราส่วนทางการเงิน						
ROA (%)	3.30%	3.26%	2.11%	7.22%	2.13%	
ROE (%)	7.52%	7.03%	4.36%	7.97%	2.33%	
Gearing Ratio (%)	1.63	1.34	1.21	1.29	1.17	
D/E (เท่า)	1.28	1.16	1.06	1.10	1.10	

ที่มา : งบไตรมาส 1 ปี 2559 เป็นงบการเงินเบื้องต้นของ บสย.



สำนักงานคณะกรรมการนโยบายรัฐวิสาหกิจ กระทรวงการคลัง

STATE ENTERPRISE REVIEW: รายงานแห่ง

สาขาสถาบันการเงิน

บริษัทประกันสินเชื่ออุตสาหกรรมขนาดย่อม
ประจำปี 2559 (1 ม.ค. 59 – 31 มี.ค. 59)

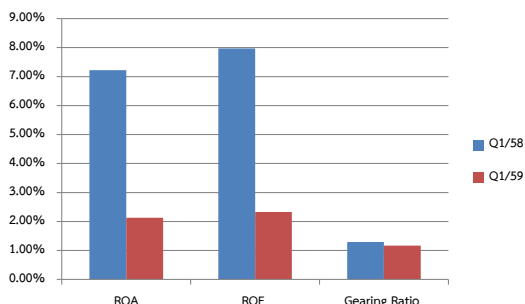
นโยบายรัฐ

การดำเนินงานตามนโยบายรัฐบาล

- โครงการค้ำประกันสินเชื่อ Micro Entrepreneurs ระยะที่ 2 สำหรับผู้ประกอบการรายย่อย วงเงินค้ำประกันตั้งแต่ 10,000 บาท แต่ไม่เกิน 200,000 บาทต่อราย วงเงินโครงการ 13,500 ล้านบาท
- โครงการค้ำประกันสินเชื่อ PGS5 (ปรับปรุงใหม่) สำหรับผู้ประกอบการ SMEs ทั่วไป วงเงินค้ำประกันสูงสุด 40 ล้านบาทต่อรายต่อสถาบันการเงิน วงเงินโครงการ 100,000 ล้านบาท
- โครงการค้ำประกันสินเชื่อดอกเบี้ยต่ำ (Policy Loan) สำหรับ SMEs ที่ได้รับสินเชื่อจากโครงการค้ำประกันสินเชื่อดอกเบี้ยต่ำของ ธพว. วงเงินค้ำประกันไม่เกิน 30 ล้านบาทต่อราย วงเงินโครงการ 15,000 ล้านบาท


ข้อมูลอื่นๆ ที่สำคัญ

อัตราส่วนทางการเงิน (%)



NPGs / การค้ำประกันสินเชื่อใหม่

หน่วย: ล้านบาท



การประเมินผลการดำเนินงาน

ตัวชี้วัด	น้ำหนัก (ร้อยละ)	ระดับคะแนน
1. ผลการประเมินกระบวนการ/ระบบของรัฐวิสาหกิจตาม 1-6 ตามภาพความสมบูรณ์ของการพัฒนากระบวนการตาม OFI Roadmap	35	1.5380
2. ผลลัพธ์	65	
2.1 การอนุมัติค้ำประกันสินเชื่อ		
2.1.1 จำนวนเงินที่อนุมัติค้ำประกันสินเชื่อ		0.3500
2.1.1.1 โครงการตามนโยบายรัฐ		0.0585
2.1.1.2 บสย. ดำเนินการเอง		
2.1.2 จำนวน LG ที่อนุมัติค้ำประกันสินเชื่อ		0.3500
2.1.2.1 โครงการตามนโยบายรัฐ		0.0540
2.1.2.2 บสย. ดำเนินการเอง		0.1500
2.2 ความพึงพอใจของลูกค้า		0.5500
2.3 ความสำเร็จในการขยายฐานลูกค้าใหม่		
2.4 เงินค้ำประกันขยดเขตที่ได้ยื่นค้ำประกันกับขยดเขตที่จ่ายจริง/ขยด		
2.4.1 โครงการ Non-PGS		0.1500
2.4.2 โครงการ PGS		0.0600
2.5 ค่าใช้จ่ายในการดำเนินงานต่อรายได้จากงบดำเนินงาน		0.0781
2.6 ระดับความสำเร็จของการพัฒนา Competency GAP		0.1000
2.7 การพัฒนาและแก้ไขข้อ NPGs โครงการ Non-PGS		
2.7.1 จำนวน NPGs ที่ลดลงจากฐานเดิม		0.1207
2.7.2 อัตราการแก้ไข NPGs ของใหม่ระหว่างปี 2558		0.2553
2.8 การนำส่งข้อมูลแก่ระบบ GFMIS-SOE		0.1000
2.9 การนำส่งข้อมูลให้กับกระทรวงการคลัง (Data Set)		
2.9.1 การจัดส่งฐานข้อมูล Structured Dataset		0.1000
2.9.2 การจัดส่งข้อมูล Unstructured Dataset		0.0500
2.9.3 การจัดส่งข้อมูลแบบจำลองประมาณการทางการเงิน (Financial Projection Model: FPM)		0.0500
คะแนนรวม		4.1146

ผู้จัดทำ: นางสาวอังคณา เต็มวงษ์มี
 สำนัก : กองพัฒนารัฐวิสาหกิจ 3
 ผู้อำนวยการสำนัก : นางสาวสุชาวรรณ ศักดิ์โกศล
 โทรศัพท์ : 0 2298 5880-7 ต่อ 2230
 วันที่จัดทำ : 20 มิถุนายน 2559

วิเคราะห์ผลการดำเนินงาน

• อัตราส่วนความสามารถในการทำกำไร ณ Q1/59

บริษัทประกันสินเชื่ออุตสาหกรรม มีอัตราส่วนความสามารถในการทำกำไร ประกอบด้วย

อัตราผลตอบแทนจากสินทรัพย์ทั้งหมด (ROA) เท่ากับร้อยละ 2.13

อัตราผลตอบแทนจากส่วนของผู้ถือหุ้น (ROE) เท่ากับร้อยละ 2.33

Gearing Ratio เท่ากับร้อยละ 1.17

ซึ่งอัตราส่วนความสามารถในการทำกำไรดังกล่าว มีทิศทางลดลงเมื่อเทียบกับ ณ Q1/58

• **NPGs ณ Q1/59** บริษัทประกันสินเชื่ออุตสาหกรรมขนาดย่อม มีภาระค้ำประกันคงค้างสะสมที่เป็นกลุ่ม NPGs จำนวน 33,393 ล้านบาท เพิ่มขึ้นจำนวน 15,477 ล้านบาท จาก ณ Q1/58 ที่จำนวน 17,916 ล้านบาท หรือเพิ่มขึ้น ร้อยละ 86.39

• **การค้ำประกันสินเชื่อใหม่ ณ Q1/59** บริษัทประกันสินเชื่ออุตสาหกรรมขนาดย่อม มียอดค้ำประกันสินเชื่อใหม่ จำนวน 25,686 ล้านบาท เพิ่มขึ้นจำนวน 2,350 ล้านบาท จาก ณ Q1/58 ที่จำนวน 23,336 ล้านบาท หรือเพิ่มขึ้นร้อยละ 10.07

• ผลการประเมินผลการดำเนินงานประจำปี 2558

บริษัทประกันสินเชื่ออุตสาหกรรมขนาดย่อม มีผลการประเมินที่ระดับคะแนน 4.1146 ประกอบด้วย

ผลการประเมินกระบวนการ/ระบบของรัฐวิสาหกิจ คะแนนที่ได้ 4.3944

ผลลัพธ์ คะแนนที่ได้ 3.9640

สรุปการดำเนินงานและข้อเสนอแนะ

สรุปการดำเนินงาน

บริษัทประกันสินเชื่ออุตสาหกรรมขนาดย่อม เป็นสถาบันการเงินเฉพาะกิจ จัดตั้งขึ้นเพื่อช่วยเหลือ SMEs ในการค้ำประกัน SMEs ที่มีหลักทรัพย์ไม่เพียงพอในการขอสินเชื่อกับสถาบันการเงิน ปัจจุบันมีโครงการของรัฐที่ บสย. ดำเนินการอยู่ ประกอบด้วย โครงการค้ำประกันสินเชื่อ Micro Entrepreneurs ระยะที่ 2 โครงการค้ำประกันสินเชื่อ PGS5 (ปรับปรุงใหม่) และโครงการค้ำประกันสินเชื่อดอกเบี้ยต่ำ (Policy Loan) สำหรับ SMEs

ข้อเสนอแนะในการปรับปรุง / พัฒนารัฐวิสาหกิจ

- 1) บสย. ควรบริหารจัดการค่าใช้จ่ายในการดำเนินงานให้สอดคล้องกับรายได้ขององค์กร
- 2) บสย. ควรมีการวางแผนการทำการตลาดเชิงรุกในการช่วยเหลือผู้ประกอบการ SMEs ให้ได้รับสินเชื่อจากสถาบันการเงินผ่านการดำเนินการของ บสย. เพื่อให้เป็นไปตามวัตถุประสงค์การดำเนินงานขององค์กร