



สำนักงานคณะกรรมการนโยบายรัฐวิสาหกิจ กระทรวงการคลัง

STATE ENTERPRISE REVIEW: รายงาน

สาขาสถาบันการเงิน

ธนาคารออมสิน
ประจำปี 2559 (1 ม.ค. 59 – 30 ก.ย. 59)

SOD: การมุ่งเน้นการสร้างมูลค่าเพิ่มให้แก่ชุมชน และเศรษฐกิจฐานราก และส่งเสริมการออมของประชาชน โดยมีการบริหารจัดการซึ่งสนับสนุน โดยระบบเทคโนโลยีสารสนเทศที่มีประสิทธิภาพ

สถานะการดำเนินงาน



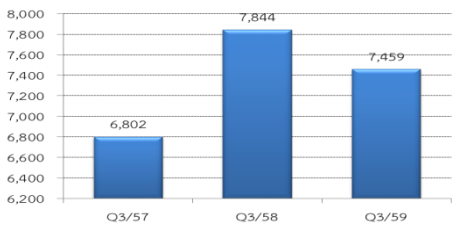
ไม่มีปัญหา มีปัญหาบางเรื่อง รมัถระวัง วิกฤติ

ข้อมูลทั่วไป

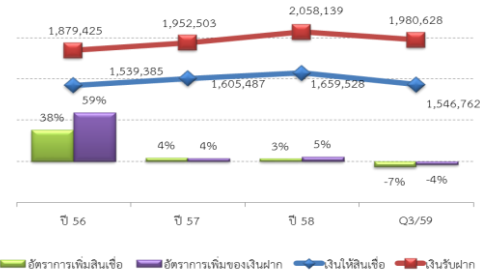
สังกัด: กระทรวงการคลัง
ประธานกรรมการ: นายกุลิศ สมบัติศิริ
กรรมการผู้แทน กค.: นายประภาศ ดงเอียด
นายสุทธิชัย สังขมณี นายพิพัฒน์ ชันทอง
ผู้อำนวยการ: นายชาติชาย พยุหนาวีชัย
CFO: นายวิทย์ รัตนการ
จำนวนพนักงาน: 15,653 คน
Website: www.gsb.or.th

ข้อมูลด้านการดำเนินงาน

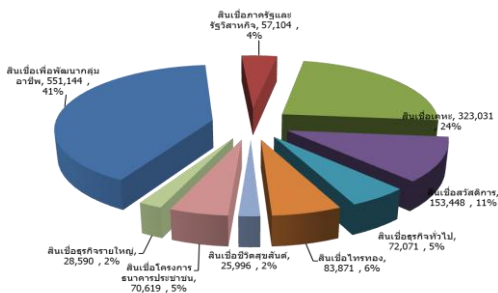
กำไรสุทธิ



เงินฝากและสินเชื่อคงค้าง



เงินให้สินเชื่อแยกตามประเภทธุรกิจ



- ฐานะการเงินของธนาคารออมสิน ณ วันที่ 30 กันยายน 2559 เปรียบเทียบกับ ณ วันที่ 30 กันยายน 2558 มีสินทรัพย์รวมจำนวน 2,362,589 ล้านบาท ลดลงร้อยละ 5.86 โดยมีเงินให้สินเชื่อไม่รวมดอกเบี้ยค้างรับจำนวน 1,546,762 ล้านบาท ลดลงร้อยละ 1.54 หนี้สินจำนวน 2,201,024 ล้านบาท เพิ่มขึ้นร้อยละ 5.60 ขณะที่เงินฝากมีจำนวน 1,980,628 ล้านบาท เพิ่มขึ้นร้อยละ 3.75
- ผลประกอบการใน ณ วันที่ 30 กันยายน 2559 ธนาคารออมสินมีกำไรสุทธิ 14,171 ล้านบาท ลดลงจากช่วงเดียวกันกับปีก่อน จำนวน 1,527 ล้านบาท รายได้ดอกเบี้ยสุทธิจำนวน 40,773 ล้านบาท ลดลงจากช่วงเดียวกันกับปีก่อนจำนวน 2,938 ล้านบาท รายได้ค่าธรรมเนียมสุทธิ จำนวน 3,464 ล้านบาท เพิ่มขึ้นจากช่วงเดียวกันกับปีก่อนจำนวน 257 ล้านบาท รายได้จากการดำเนินงาน รวมรายได้จากธุรกรรมนโยบายรัฐจำนวน 6,925 ล้านบาท เพิ่มขึ้นจากช่วงเดียวกันกับปีก่อน 4,250 ล้านบาท ค่าใช้จ่ายในการดำเนินงานอื่นๆ รวมค่าใช้จ่ายจากธุรกรรมนโยบายรัฐ จำนวน 27,494 ล้านบาท เพิ่มขึ้นจากช่วงเดียวกันกับปีก่อนจำนวน 1,549 ล้านบาท
- โครงการที่สำคัญ
คณะรัฐมนตรีได้มีมติเมื่อวันที่ 2 สิงหาคม 2559 รับทราบการดำเนินมาตรการสินเชื่อประชารัฐเพื่อประชาชนและมาตรการประชารัฐเพื่อแก้ไขปัญหาหนี้สินประชาชนภายใต้นโยบายรัฐบาลของธนาคารออมสิน โดยธนาคารออมสินให้สินเชื่อแก่ผู้ประกอบการอาชีพอิสระรายย่อยทั่วไปเพื่อเป็นเงินทุนหมุนเวียนในการประกอบอาชีพ แก้ปัญหาและบรรเทาความเดือนร้อนในการดำรงชีพ และชำระหนี้สินอื่นๆ รวมทั้ง หนี้นอกระบบ และพักชำระหนี้ชั่วคราวหรือขยายระยะเวลาชำระหนี้เพื่อลดภาระรายจ่าย

ข้อมูลทางการเงินที่สำคัญ

หน่วย: ล้านบาท	2557	ม.ค.-ก.ย. 58	ม.ค.-ก.ย. 59	%Chg	ก.ค.-ก.ย. 58	ก.ค.-ก.ย. 59	%Chg	ม.ม.-มิ.ย. 59	%Chg
ฐานะทางการเงิน									
เงินให้สินเชื่อ (ไม่รวมดอกเบี้ยค้างรับ)	1,605,487	1,571,013	1,546,762	-1.54%	1,571,013	1,546,762	-1.54%	1,563,518	-1.1%
สินทรัพย์รวม	2,259,197	2,231,836	2,362,589	5.86%	2,231,836	2,362,589	5.86%	2,451,165	-3.6%
เงินฝาก	1,952,503	1,909,092	1,980,628	3.75%	1,909,092	1,980,628	3.75%	2,071,128	-4.4%
หนี้สินรวม	2,111,917	2,084,229	2,201,024	5.60%	2,084,229	2,201,024	5.60%	2,296,901	-4.2%
ทุนรวม	147,280	147,820	161,565	9.30%	147,820	161,565	9.30%	154,264	4.7%
กำไร(ขาดทุน)สะสม	142,004	144,888	152,412	5.19%	144,888	152,413	5.19%	146,711	3.9%
ผลการดำเนินงาน									
รายได้ดอกเบี้ย	106,955	78,057	74,636	-4.38%	25,875	24,675	-4.64%	24,604	0.3%
รายได้ค่าธรรมเนียมและบริการ	4,452	3,509	3,811	8.62%	1,289	1,282	-0.56%	1,293	-0.8%
รายได้จากการดำเนินงานอื่น	3,719	2,675	6,925	158.92%	868	2,194	152.77%	2,407	-8.8%
รายได้รวม	115,126	84,240	85,372	1.34%	28,032	28,151	0.42%	28,303	-0.5%
ค่าใช้จ่ายดอกเบี้ย	51,301	34,346	33,863	-1.41%	11,549	10,202	-11.66%	10,917	-6.6%
ค่าใช้จ่ายค่าธรรมเนียมและบริการ	444	308	347	12.81%	155	121	-22.05%	129	-6.7%
ค่าใช้จ่ายจากการดำเนินงานอื่น	34,275	25,945	27,494	5.97%	9,058	10,598	17.01%	8,960	18.3%
รวมถึงค่าใช้จ่ายจากธุรกรรมนโยบายรัฐ									
ค่าใช้จ่ายรวม	86,020	60,598	61,704	1.83%	20,761	20,921	0.77%	20,007	4.6%
รายได้ดอกเบี้ยสุทธิ	55,654	43,711	40,773	-6.72%	14,326	14,473	1.02%	13,686	5.7%
ค่าเผื่อหนี้สูญและสงสัยจะสูญ	4,688	7,944	9,497	19.55%	549	229	-58.24%	2,023	-111.3%
กำไร(ขาดทุน)สุทธิ	24,418	15,698	14,171	-9.73%	7,820	7,459	-4.61%	6,273	18.9%
อื่นๆ									
ค่าใช้จ่ายพนักงาน	19,033	14,825	11,702	-21.06%	5,107	5,121	0.27%	3,276	56.3%
กำไร (ขาดทุน) จากอัตราแลกเปลี่ยน	147	74	148	100.23%	25	44	75.54%	22	98.0%
เงินนำส่ง/เงินรับผล	13,023	N/A	N/A		N/A	N/A		N/A	
เงินอุดหนุนจากงบประมาณ									
NPL	24,635	36,087	45,324	25.60%	36,087	45,324	25.60%	44,936	
เป้าหมายการปล่อยสินเชื่อ	879,650	286,500	300,440	4.87%	105,060	119,000	13.27%	88,700	
สินเชื่อปล่อยใหม่ (ไม่รวม Turnover)	889,396	512,016	821,071	60.36%	209,556	518,611	147.48%	530,416	
อัตราการสินเชื่อใหม่ต่อเป้าหมาย (%)	101.11%	178.7%	273.3%		199.46%	435.81%		598.0%	
อัตราส่วนทางการเงิน									
ROA	1.10%	0.53%	2.40%		2.80%	1.26%		1.02%	
ROE	16.58%	8.34%	35.08%		42.32%	18.89%		16.27%	
D/E (เท่า)	14.34%	14.10	13.62		14.10	13.62		14.89	
NIM	2.51%	2.66%	2.42%		1.74%	2.41%		4.47%	
รายได้ดอกเบี้ยสุทธิ		78,057	74,636		25,875	14,473		13,686	
สินทรัพย์เฉลี่ย		2,203,398	2,310,893		1,115,918	2,406,877		1,225,583	
BIS/ภาระเงินฝากที่สอดคล้องกับกองทุน	11.11	11.74	10.77		11.74	10.76		11.54	
เงินกองทุน			145,117			145,117		145,175	
สินทรัพย์เฉลี่ย			134,828.9			134,828.9		125,771.0	
NPL ต่อเงินให้สินเชื่อ (%)	1.37	2.03	2.44		2.03	2.44		2.38	



สำนักงานคณะกรรมการนโยบายรัฐวิสาหกิจ กระทรวงการคลัง

STATE ENTERPRISE REVIEW: รายงาน

สาขาสถาบันการเงิน

ธนาคารออมสิน
ประจำปี 2559 (1 ม.ค. 59 – 30 ก.ย. 59)

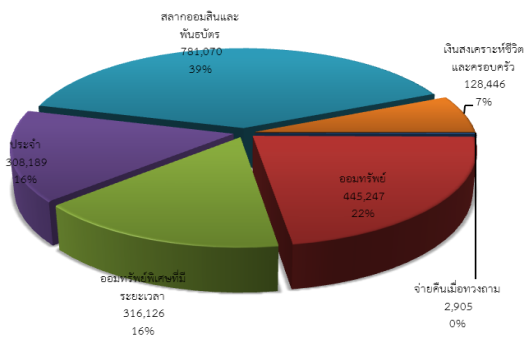
นโยบายรัฐ

การดำเนินงานตามนโยบายรัฐบาล

- โครงการสินเชื่อดอกเบี้ยต่ำเพื่อเป็นเงินทุนหมุนเวียนให้แก่ผู้ประกอบการขนาดกลางและขนาดย่อม (SMEs) และโครงการสินเชื่อดอกเบี้ยต่ำเพื่อเป็นเงินทุนหมุนเวียนให้แก่ผู้ประกอบการขนาดกลางและขนาดย่อม (SMEs) ระยะที่ 2 ธนาคารได้ให้สินเชื่อกับธนาคารพาณิชย์และสถาบันการเงินเฉพาะกิจที่เข้าร่วมโครงการ รวมวงเงินโครงการ 150,000 ๓ วันที่ 30 ก.ย. 59 มียอดเบิกใช้ตามโครงการทั้งสิ้นเป็นจำนวนเงิน 89,553.62 ลบ. และ 41,171.70 ล้านบาท ตามลำดับ
- โครงการมาตรการส่งเสริมความเป็นอยู่ระดับหมู่บ้าน ธนาคารได้ให้สินเชื่อกับกองทุนหมู่บ้านและชุมชนเมือง (กองทุนฯ) ที่ได้รับการจัดชั้นเป็นกองทุนระดับ A และ B กองทุนฯ ละไม่เกิน 1 ลบ. ในอัตราดอกเบี้ยร้อยละ 0.00 ต่อปี (ปีที่ 1-2) และ อัตราดอกเบี้ยเท่ากับต้นทุนทางการเงินบวกด้วยร้อยละ 1.00 ต่อปี (ปีที่ 3 - 7) ณ วันที่ 30 ก.ย. 59 มียอดสินเชื่อจำนวน 21,866.25 ลบ.
- โครงการบ้านประชารัฐ ธนาคารให้สินเชื่อเพื่อที่อยู่อาศัยสำหรับประชาชน (Post Finance) วงเงินโครงการ 20,000 ลบ. ณ วันที่ 30 ก.ย. 59 มียอดสินเชื่อจำนวน 2,299.20 ลบ.
- โครงการสินเชื่อดอกเบี้ยต่ำช่วยเหลือชาวประมง "ประมงไทยก้าวไกลสู่สากล" ธนาคารให้สินเชื่อเพื่อช่วยเหลือชาวประมงที่ได้รับผลกระทบจากมาตรการแก้ไขปัญหาการทำการประมงผิดกฎหมายในอัตราดอกเบี้ยร้อยละ 0.00 (ปีที่ 1) และร้อยละ 4.00 (ปีที่ 2 - 7) ณ วันที่ 30 ก.ย. 59 มียอดสินเชื่อจำนวน 110.04 ลบ.

ข้อมูลอื่นๆ ที่สำคัญ

เงินรับฝากแยกตามประเภท



อัตราส่วนทางการเงินที่สำคัญ

	BIS	NPL/สินเชื่อ	NIM	L/D Ratio
ค่าเฉลี่ยธนาคารพาณิชย์ไทย	17.44	3.00	2.76	108.66
ธนาคารออมสิน	10.77	2.44	2.31	92.82

วิเคราะห์ผลการดำเนินงาน

- ผลประกอบการใน Q3/59 ธนาคารออมสินมีกำไรสุทธิ 7,459 ลบ. ลดลงจาก Q3/58 ร้อยละ 4.61 โดยมีสาเหตุมาจากรายได้ดอกเบี้ยสุทธิ และรายได้ค่าธรรมเนียมและบริการสุทธิ
- เงินกองทุน ณ Q3/59 มีจำนวน 145,131 ลบ. ทำให้อัตราส่วนเงินกองทุนต่อสินทรัพย์เสี่ยง (BIS ratio) อยู่ที่ระดับร้อยละ 10.77 สูงกว่าเกณฑ์ความมั่นคงที่ธนาคารแห่งประเทศไทยกำหนดที่ร้อยละ 8.5
- หนี้ที่ไม่ก่อให้เกิดรายได้ ณ Q3/59 มีจำนวน 44,934.15 ล้านบาท คิดเป็นร้อยละ 2.44 ของสินเชื่อรวม เพิ่มขึ้นจาก ณ สิ้นปี 58 จำนวน 14,452 ล้านบาท จากภาวะเศรษฐกิจ รวมถึงปัญหาหนี้ภาคครัวเรือน
- อัตราส่วนเงินให้สินเชื่อต่อเงินฝาก ณ Q3/59 เท่ากับร้อยละ 92.82 เพิ่มขึ้นจาก ณ Q3/57 ที่เท่ากับร้อยละ 89.91 ซึ่งเงินให้สินเชื่อ ณ เดือนกันยายน 2559 รวมทั้งสิ้น 1,855,325 ลดลงจาก ณ เดือนสิงหาคม 2559 จำนวน 13,071 ล้านบาท และลดลงจากเดือนธันวาคม 2558 จำนวน 64,334 ล้านบาท โดยสินเชื่อที่มีสัดส่วนสูงสุดเป็นสินเชื่อเพื่อพัฒนากลุ่มอาชีพ รองลงมาเป็นเงินให้สินเชื่อสินเชื่อเคหะ และสินเชื่อบุคคลตามลำดับ ขณะที่เงินฝากส่วนใหญ่เป็นสลากออมสินและพันธบัตร และเงินฝากออมทรัพย์
- ส่วนต่างอัตราดอกเบี้ย (NIM) ใน Q3/59 เท่ากับร้อยละ 2.31 เพิ่มขึ้นจาก Q3/58 ที่เท่ากับร้อยละ 2.56 รายได้ดอกเบี้ยสุทธิมีจำนวน 14,473 ลบ. ลดลงร้อยละ 1.02 ขณะที่ผลตอบแทนสุทธิต่อสินทรัพย์เฉลี่ย (ROA) ใน Q3/59 เท่ากับร้อยละ 1.26 ลดลงจาก Q2/58 เล็กน้อย

การประเมินผลการดำเนินงาน

ตารางแสดงผลการประเมินประจำปี 2559 (ม.ค. 59 - มี.ย. 59)	หน่วยวัด	น้ำหนัก (%)	ผลการดำเนินงาน
1. ผลการประเมินกระบวนการ/ระบบของรัฐวิสาหกิจ ¹	คะแนน	45	1
2. ผลลัพธ์	คะแนน	55	1,9506
2.1 สิ้นสุดงานพันธกิจของธนาคาร	ร้อยละ	14	2,4286
2.2 ความสำเร็จในการดำเนินงานตามนโยบายรัฐบาล	ระดับ	4	1,0545
2.3 การสำรวจความพึงพอใจในการให้บริการของลูกค้าธนาคารออมสิน	ร้อยละ	2	1,0000
2.4 ระดับความสำเร็จในการพัฒนาและเสริมสร้างความรู้แก่ผู้ประกอบการ	ระดับ	6	1,0000
2.5 ระดับความสำเร็จในการพัฒนาและเสริมสร้างความรู้แก่ผู้ประกอบการ SMEs ¹	ระดับ	2	1,0000
2.6 การเพิ่มขึ้นของบริการทางการเงินและการชำระเงินทางอิเล็กทรอนิกส์	ร้อยละ	2	5,0000
2.7 ระดับความสำเร็จในการพัฒนา Virtual School Bank ¹	ระดับ	2	1,0000
2.8 ค่าใช้จ่ายดำเนินงานต่อรายได้เชิงพาณิชย์	ร้อยละ	4	5,0000
2.9 ความพึงพอใจของเงินกองทุน	ร้อยละ	3	5,0000
2.10 ระดับความผูกพันของพนักงานที่มีต่อธนาคารออมสิน	ระดับ	2	1,0000
2.11 การบริหารคุณภาพสินเชื่อ	ระดับ	8	3,0000
2.12 การตั้งฐานข้อมูลให้กับระบบสารสนเทศ (Data Set) ¹	ระดับ	4	1,0000
2.10 การนำส่งข้อมูลจากระบบ GFMIS-SOC ¹	คะแนน	2	1,0000
คะแนนเฉลี่ย			1,7222

สรุปการดำเนินงานและข้อเสนอแนะ

สรุปการดำเนินงาน

ผลประกอบการใน Q3/59 ธนาคารออมสินมีกำไรสุทธิ 7,459 ลบ. ลดลงจาก Q3/58 ร้อยละ 4.61 โดยมีสาเหตุมาจากรายได้ดอกเบี้ยสุทธิ และรายได้ค่าธรรมเนียมและบริการสุทธิลดลง โดยใน Q3/58 ธ.ออมสินมีอัตรา NPL/เงินให้สินเชื่อ อยู่ที่ระดับร้อยละ 2.44 BIS ratio อยู่ที่ระดับร้อยละ 10.77

ข้อเสนอแนะในการปรับปรุง/พัฒนารัฐวิสาหกิจ

- ธนาคารออมสินควรเร่งรัดดำเนินการกำหนดมาตรการในการติดตามและแก้ไขปัญหาการผิดชำระหนี้ที่ไม่ก่อให้เกิดรายได้ (NPLs) ของสินเชื่อกลุ่มลูกค้าฐานราก และสินเชื่อธุรกิจขนาดกลางและขนาดย่อม (SMEs)

ผู้จัดทำ: นางสาวนวรรณ ช่างเผือก
สำนัก : กองพัฒนาวิสาหกิจ 3
ผู้อำนวยการสำนัก : นางสาวสุวรรณ ตักดีโกศล
โทรศัพท์ : 0 2298 5880-7 ต่อ 2129
วันที่จัดทำ : 30 ธันวาคม 2559

¹ ผู้จัดทำมีการ จัดทำคะแนนเบื้องต้น "ระดับ 1" โดยทำการประเมินผลจากข้อมูลเชิงปริมาณและเชิงคุณภาพ