



สำนักงานคณะกรรมการนโยบายรัฐวิสาหกิจ กระทรวงการคลัง STATE ENTERPRISE REVIEW: รายงาน

สาขาสถาบันการเงิน

ธนาคารเพื่อการส่งออกและนำเข้าแห่งประเทศไทย (ธสน.)
ประจำปีบัญชี 2559 (1 เม.ย. 59 – 30 มิ.ย. 59)

• SOD: มุ่งส่งเสริมการค้าระหว่างประเทศ เพื่อเพิ่มศักยภาพในการส่งออก นำเข้า และการลงทุนระหว่างประเทศ

สถานะการดำเนินงาน



ไม่มีปัญหา



มีปัญหาบางเรื่อง



ระมัดระวัง



วิกฤติ

ข้อมูลทั่วไป

สังกัด : กระทรวงการคลัง

ประธานกรรมการ : นายณัฐ แจ่มเวหา

กรรมการผู้แทน กค. : นายโรทัย โกศพิศิษฐ์กุล

กรรมการผู้จัดการ : นายพิศิษฐ์ เสรีวิวัฒนา

จำนวนพนักงาน (รวมลูกจ้าง) : 671 คน

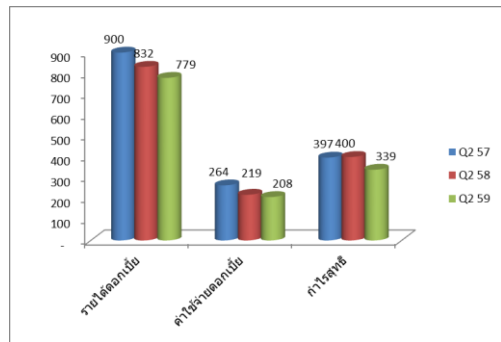
จำนวนสาขา : 10 สาขา

Website : www.exim.go.th

ข้อมูลด้านการดำเนินงาน

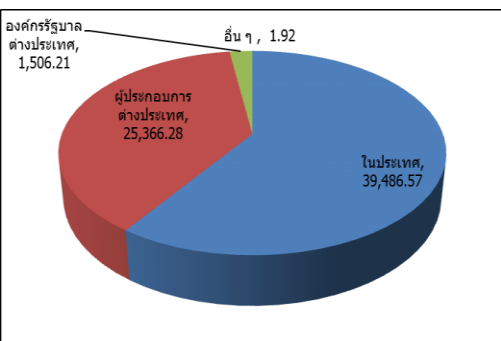
เปรียบเทียบอัตรากำไรสุทธิ

หน่วย : ล้านบาท



สินเชื่อแยกตามประเภท

หน่วย : ล้านบาท



- **สินทรัพย์รวม ณ สิ้น Q2/59** มีจำนวน **78,106 ล้านบาท** เมื่อเปรียบเทียบกับ ณ สิ้นปี 58 ลดลงจำนวน 33 ล้านบาท หรือร้อยละ 0.042
- **หนี้สินรวม ณ สิ้น Q2/59** มีจำนวน **58,958 ล้านบาท** เมื่อเปรียบเทียบกับ ณ สิ้นปี 58 ลดลงจำนวน 363 ล้านบาท หรือร้อยละ 0.61 โดยรายการหลักที่ลดลงคือตราสารหนี้ที่ออกและเงินกู้ยืม
- **ทุนรวม ณ สิ้น Q2/59** มีจำนวน **19,148 ล้านบาท** เมื่อเปรียบเทียบกับ ณ สิ้นปี 58 เพิ่มขึ้นจำนวน 330 ล้านบาท หรือร้อยละ 1.75 อันเนื่องมาจากมีกำไรสะสมเพิ่มมากขึ้น
- **กำไรสุทธิ ณ สิ้น Q2/59** มีจำนวน **612 ล้านบาท** เมื่อเปรียบเทียบกับ Q2/58 ลดลงจำนวน 167 ล้านบาท หรือร้อยละ 21.41 เนื่องจากการเพิ่มขึ้นของหนี้สูญหนี้สงสัยจะสูญ และขาดทุนจากการต่อยศ่า
- **เงินกองทุนตามกฎหมายกระทรวง ณ สิ้น Q2/59** ธสน. สามารถดำรงอัตราส่วนเงินกองทุนต่อสินทรัพย์เสี่ยงร้อยละ 25.60 สูงกว่าที่กฎกระทรวงกำหนดไว้ (ไม่ต่ำกว่าร้อยละ 8.00) เพิ่มขึ้นจาก ณ สิ้นปี 58 ที่มีอัตราส่วนเงินกองทุนต่อสินทรัพย์เสี่ยงร้อยละ 24.04 และอัตราส่วนเงินกองทุนต่อภาระผูกพันที่เกิดจากการรับประกันความเสี่ยงร้อยละ 131.45 สูงกว่าที่กฎกระทรวงกำหนดไว้ (ไม่ต่ำกว่าร้อยละ 20.00)

ข้อมูลทางการเงินที่สำคัญ

ธนาคารเพื่อการส่งออกและนำเข้าแห่งประเทศไทย

หน่วย : ล้านบาท

	2558	6M/58 ม.ค.-มิ.ย.58	6M/59 ม.ค.-มิ.ย.59	% chg	เม.ย.-มิ.ย.58	เม.ย.-มิ.ย.59	% chg	ม.ค.-มิ.ค.59	%Chg
ฐานะทางการเงิน									
เงินในสินเชื่อ (ไม่รวมดอกเบี้ยค้างรับ)	73,540	70,111	73,316	4.57	70,111	73,316	4.57	73,603	(0.39)
สินทรัพย์รวม	78,139	74,971	78,106	4.18	74,971	78,106	4.18	77,698	0.53
เงินฝาก	6,277	7,792	6,950	(10.81)	7,792	6,950	(10.81)	6,764	2.76
หนี้สินรวม	59,321	56,606	58,958	4.16	56,606	58,958	4.16	58,606	0.60
ทุนรวม	18,818	18,365	19,148	4.26	18,365	19,148	4.26	19,091	0.30
กำไร(ขาดทุน)สะสม	6,017	5,563	6,346	14.08	5,563	6,346	14.08	6,290	0.90
ผลการดำเนินงาน									
รายได้ดอกเบี้ย	3,294	1,674	1,560	(6.79)	832	779	(6.42)	857	(9.11)
รายได้ค่าธรรมเนียมและบริการ	489	286	190	(33.54)	196	91	(53.42)	99	(7.72)
รายได้จากการดำเนินงานอื่น	102	37	223	503.41	13	98	657.61	49	99.26
รายได้รวม	3,885	1,996	1,973	(1.15)	1,041	968	(7.00)	1,005	(3.68)
ค่าใช้จ่ายดอกเบี้ย	875	451	397	(11.89)	219	208	(5.01)	218	(4.84)
ค่าใช้จ่ายค่าธรรมเนียมและบริการ	80	37	32	(11.89)	17	17	(1.82)	15	9.86
ค่าใช้จ่ายจากการดำเนินงานอื่น	777	460	473	2.85	236	214	(9.20)	229	(6.54)
ค่าใช้จ่ายรวม	1,733	947	902	(4.74)	472	439	(6.99)	463	(5.19)
รายได้ดอกเบี้ยสุทธิ	2,419	1,223	1,163	(4.91)	614	571	(6.92)	639	(10.58)
ค่าเผื่อน้ำสูญและสงสัยจะสูญ	632	270	459	69.98	169	190	12.30	269	(29.42)
กำไรสุทธิ	1,520	779	612	(21.41)	400	339	(15.16)	273	24.24
อื่นๆ									
ค่าใช้จ่ายพนักงาน	578	292	307	5.20	146	153	4.92	157	(2.36)
กำไร (ขาดทุน) จากอัตราแลกเปลี่ยน	66	34	74	119.66	13	17	32.02	57	(69.87)
NPL	3,993	4,894	3,744	(23.50)	4,894	3,744	(23.50)	4,129	(9.32)
เป้าหมายการปล่อยสินเชื่อ	16,944	8,497	14,000	64.76	8,497	7,000	(17.62)	4,072	71.91
สินเชื่อปล่อยใหม่ (ไม่รวม Turnover)	24,173	13,106	12,104	(7.65)	13,106	6,609	(49.57)	5,495	20.27
อัตราการให้สินเชื่อใหม่ต่อเป้าหมาย (%)	143%	154%	86%	(43.95)	154%	94%	(38.79)	135%	(30.04)
อัตราส่วนทางการเงิน									
ROA	1.94%	2.03%	1.58%		2.12%	1.75%		1.42%	
ROE	8.29%	8.60%	6.49%		8.74%	7.19%		5.85%	
NIM	3.09%	3.19%	3.24%		3.26%	3.19%		3.33%	
BIS/ภาระเงินค้ำประกันต่อเงินกองทุน	24.04%	23.42%	25.60%		23.42%	25.60%		24.01%	
NPL ต่อเงินในสินเชื่อ (%)	5.43%	6.98%	5.11%		6.98%	5.11%		5.61%	
D/E (เท่า)	3.15	3.08	3.08		3.08	3.08		3.07	

ที่มา : งบการเงินก่อนตรวจสอบของธสน.



สำนักงานคณะกรรมการนโยบายรัฐวิสาหกิจ กระทรวงการคลัง STATE ENTERPRISE REVIEW: รายงาน

ธนาคารเพื่อการส่งออกและนำเข้าแห่งประเทศไทย
ประจำปี 2558 (1 เม.ย. 59– 31 มิ.ย. 59)

สาขาสถาบันการเงิน

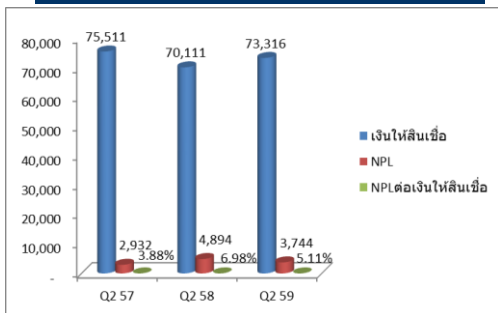
นโยบายรัฐ

การดำเนินงานตามนโยบายรัฐบาล

- เพิ่มบทบาทการเป็นธนาคารเพื่อพัฒนาในการส่งเสริมการค้าระหว่างประเทศ การลงทุนไทยในต่างประเทศ และการพัฒนาธนาคารให้สามารถตอบสนองต่อความต้องการของลูกค้าที่เกี่ยวข้องกับการส่งออก เช่น โครงการสนับสนุนผู้ส่งออกและนักลงทุนไทยในการทำตลาด CLMV โครงการเปิดสาขาหรือสำนักงานตัวแทนของ ธสน. และแผนงานด้านการดำเนินความสัมพันธ์กับธนาคารในสาธารณรัฐอิสลามอิหร่าน
- ส่งเสริมการให้บริการวิสาหกิจขนาดกลางและขนาดย่อม เช่น โครงการส่งเสริมและพัฒนาความรู้ความเข้าใจทางการเงินให้กับผู้ประกอบการ SMEs
- โครงการสินเชื่อปี 2559 (Special package) เพื่อสนับสนุนเป้าหมายการให้สินเชื่อโดยรวมของ ธสน. ได้แก่ สินเชื่อส่งออกทวิภาคีและบริกรรับซื้อตัวส่งออกทวิภาคี สินเชื่อเพื่อส่งเสริมนวัตกรรม สินเชื่อเพื่อปรับปรุงประสิทธิภาพ Buyer's Credit และ Supplier's Credit สินเชื่อเพื่อการลงทุนในต่างประเทศ (CLMV) และการรับประกันความเสี่ยงการลงทุน สินเชื่อเขตเศรษฐกิจพิเศษ

ข้อมูลอื่นๆ ที่สำคัญ

Non-Performing Loan (NPL)



Industry Norm

	NPL	BIS	NIM	ROA
ธ. พาณิชย์	2.89 %	17.25%	2.74 %	1.22 %
ธสน.	5.11 %	25.60 %	3.24 %	1.58 %

ที่มา Industry Norm : ข้อมูลเชิงสถิติธนาคารแห่งประเทศไทย

การประเมินผลการดำเนินงาน

รายงานสรุปผลการดำเนินงานของรัฐวิสาหกิจรายครึ่งปีบัญชี 2559

คำชี้แจง	เป้าหมาย (ระยะ 3)	ผลการดำเนินงาน 2558
1 ผลการประเมินกระบวนการ/ระบบของรัฐวิสาหกิจ	281.25	N/A
2 ผลลัพธ์		
2.1 วงเงินอนุมัติสินเชื่อที่อนุมัติในบัญชี 2559 (รวม SMLS)	15,000	8,083
2.2 จำนวนรายสินเชื่อที่อนุมัติในบัญชี 2559	470	216
2.3 ยอดคงค้างเงินให้สินเชื่อ (Outstanding)	73,330	73,077
2.4 มูลค่าธุรกิจสะสมจากการส่งออก (ในไตรมาส ปดท.)	58,000	23,442
2.5 จำนวนยื่นบริการปรึกษาการส่งออกในบัญชี 2559 (ในไตรมาส ปดท.)	420	230
2.6 ระดับความสำเร็จของการส่งเสริมและพัฒนาความรู้ความเข้าใจทางการเงินเพื่อพัฒนาและเสริมสร้างความเข้มแข็งให้กับผู้ส่งออก SMEs	3	N/A
2.7 อัตราส่วนค่าใช้จ่ายดำเนินงานต่อรายได้จากการดำเนินงาน (Cost to Income)	27.01	25.90
2.8 ระดับความพึงพอใจของลูกค้าที่มีต่อองค์กร	3.6	N/A
2.9 จำนวน NPLs เดิมที่ลดลง	700	804
2.10 จำนวน NPLs ที่เกิดขึ้นใหม่ในบัญชี 2559	800	180
2.11 อัตราส่วนหนี้ NPLs ต่อสินเชื่อคงเหลือ (รวมหนี้ดีจำนวน)	10.11	9.40
2.12 ระดับความสำเร็จในการแก้ไขปัญหาค่าและพัฒนาระบบธุรกิจหลักของธนาคาร (Core banking)	3	N/A
2.13 การจัดส่งข้อมูลให้กับกระทรวงการคลัง (Dataset) (1) การจัดส่งข้อมูล Structured (2) การจัดส่งข้อมูล Unstructured	10 ครั้ง ขาด 4 ครั้ง	N/A N/A
2.14 การนำส่งข้อมูลข้ามระบบ GPMIS - SOE	ถูกปรับลด 0.5 คะแนน	ไม่ถูกปรับลดคะแนน

ผู้จัดทำ: นางสาวสุดารัตน์ รัดมนานนท์
สำนัก : กองพัฒนารัฐวิสาหกิจ ๓
ผู้อำนวยการสำนัก : นางสาวสุธารัตน์ ศักดิ์โกศล
โทรศัพท์ : 0 2298 5880-9 ต่อ 2300
วันที่จัดทำ : 29 สิงหาคม 2559

วิเคราะห์ผลการดำเนินงาน

- เงินให้สินเชื่อ ณ สิ้น Q2/59 มีจำนวน 73,316 ล้านบาท เมื่อเปรียบเทียบกับ Q2/58 เพิ่มขึ้นจำนวน 3,205 ล้านบาท หรือเพิ่มขึ้นร้อยละ 4.57 โดยแบ่งเป็นสินเชื่อในประเทศ 39,486.57 ล้านบาท ผู้ประกอบการต่างประเทศ 25,366.28 ล้านบาท และองค์กรรัฐบาลต่างประเทศ 1,506.21 ล้านบาท
- การปรับโครงสร้างหนี้ที่มีปัญหา ณ สิ้น Q2/59 และ ณ สิ้นปี 58 ธนาคารมียอดคงค้างตามบัญชีของลูกค้าหนี้ที่ได้ปรับโครงสร้างหนี้แล้วจำนวน 38 ราย เป็นเงิน 843.23 ล้านบาท และจำนวน 30 ราย เป็นเงิน 598.09 ล้านบาท ตามลำดับ
- ณ สิ้น Q2/59 และ ณ สิ้นปี 58 ธสน. มีค่าเผื่อหนี้สงสัยจะสูญของเงินให้สินเชื่อที่ตั้งไว้แล้ว 6,023.51 ล้านบาท และ 5,542.39 ล้านบาท ตามลำดับ ซึ่งสูงกว่าเกณฑ์ตามความสามารถในการชำระหนี้และคุณภาพหนี้ที่ธนาคารแห่งประเทศไทยกำหนด จำนวน 3,076.24 ล้านบาท และ 2,764.24 ล้านบาท ตามลำดับ สาเหตุที่ตั้งค่าเผื่อหนี้สงสัยจะสูญส่วนที่สูงกว่าเกณฑ์ดังกล่าวเนื่องจากธนาคารพิจารณาตั้งตามหลักความรอบคอบ (Prudent Banking)
- หนี้ที่ไม่ก่อให้เกิดรายได้ (NPLs) ณ สิ้น Q2/59 มีจำนวน 3,744 ล้านบาท เมื่อเปรียบเทียบกับ Q1/59 ลดลงจำนวน 385 ล้านบาท หรือร้อยละ 9.32 ทำให้มีอัตราส่วน NPLs ต่อเงินให้สินเชื่อลดลง เป็นร้อยละ 5.11
- อัตราส่วนความสามารถในการทำกำไร อัตราผลตอบแทนต่อสินทรัพย์เฉลี่ย (ROA) ณ สิ้น Q2/59 เท่ากับร้อยละ 1.58 อัตราผลตอบแทนต่อส่วนของผู้ถือหุ้นเฉลี่ย (ROE) เท่ากับ 6.49 และ NIM อยู่ที่ระดับร้อยละ 3.24

สรุปการดำเนินงานและข้อเสนอแนะ

สรุปการดำเนินงานโดยรวม

1. ธสน. มีฐานะกองทุนที่แข็งแกร่ง (BIS Ratio สูงกว่ามาตรฐานข้อกำหนดตามกฎกระทรวงการคลัง ซึ่งไม่ต่ำกว่าร้อยละ 8.00)
2. กำไรสุทธิลดลง โดย ณ สิ้น Q2/59 ธสน. มีกำไรสุทธิจำนวน 612 ล้านบาท เมื่อเปรียบเทียบกับ ณ สิ้น Q2/58 แล้วลดลงจำนวน 167 ล้านบาท หรือร้อยละ 21.41
3. เงินให้สินเชื่อเพิ่มขึ้น โดย ณ สิ้น Q2/59 ธสน. มีเงินให้สินเชื่อจำนวน 73,316 ล้านบาท เมื่อเปรียบเทียบกับ ณ สิ้น Q2/58 แล้วเพิ่มขึ้นจำนวน 3,205 ล้านบาท

ข้อเสนอแนะในการปรับปรุง/พัฒนารัฐวิสาหกิจ

1. ธสน. ควรเพิ่มบทบาทในด้าน Financial literacy ให้กับผู้ประกอบการรวมถึงการพัฒนาผู้ประกอบการ SMEs ให้มีศักยภาพในการประกอบธุรกิจการค้าระหว่างประเทศ และควรศึกษาบทบาทการดำเนินงานของ ธสน. ในต่างประเทศ เพื่อปรับบทบาทของ ธสน. ให้สามารถเติมเต็มช่องว่างทางการเงินในภาคการลงทุนระหว่างประเทศ
2. ธสน. ควรเพิ่มบทบาทการส่งเสริมการลงทุนของไทยในต่างประเทศ และบูรณาการร่วมกับหน่วยงานอื่นอย่างเป็นรูปธรรม ในการสนับสนุนผู้ประกอบการไทยในต่างประเทศ โดยเฉพาะในกลุ่มประเทศ CLMV