



สำนักงานคณะกรรมการนโยบายรัฐวิสาหกิจ กระทรวงการคลัง STATE ENTERPRISE REVIEW: รายงาน

สาขา
สังคมและเทคโนโลยี

การกีฬาแห่งประเทศไทย

ประจำไตรมาส 3 ปี 2559 (1 เม.ย. 59 – 30 มิ.ย. 59)

SOD : มุ่งพัฒนากีฬาอาชีพและกีฬาเพื่อความเป็นเลิศ พัฒนานองค์ความรู้ด้านวิทยาศาสตร์การกีฬา และมีการกำกับดูแลและประเมินผล
หน่วยงานที่ได้รับการสนับสนุนอย่างเป็นระบบ

สถานะการดำเนินงาน



ไม่มีปัญหา



มีปัญหาบางเรื่อง



ระมัดระวัง



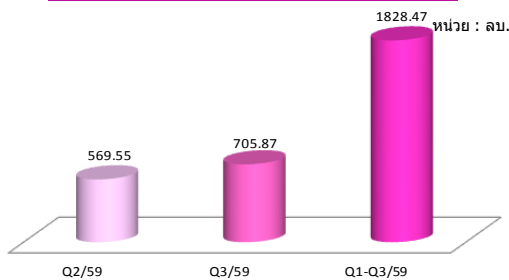
วิกฤติ

ข้อมูลทั่วไป

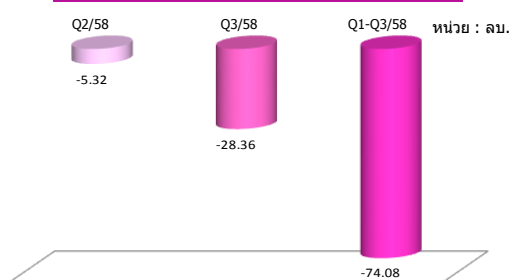
สังกัด : กระทรวงการท่องเที่ยวและกีฬา
ประธานกรรมการ : นางกอบกาญจน์ วัฒนวรางกูร
กรรมการผู้แทน กค. : นายมงคล ศิริชัยนฤกุล
CEO : นายสกล วรรณพงษ์
CFO : นายสังเวียน นุญโค
จำนวนพนักงาน : 602 คน
จำนวนลูกจ้าง : 663 คน
Website : www.sat.or.th

ข้อมูลด้านการดำเนินงาน

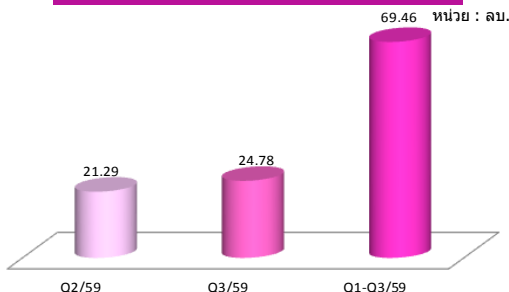
รายได้รวม 705.87 ลบ.



กำไรสุทธิ -28.36 ลบ.



รายได้จากการดำเนินงาน 24.78 ลบ.



สรุปผลการแข่งขันกีฬาโอลิมปิกเกมส์ ครั้งที่ 31 ณ ประเทศบราซิล ระหว่างวันที่ 5 สิงหาคม - 21 สิงหาคม 2559 มีนักกีฬาไทยเข้าร่วมโอลิมปิกเกมส์ จำนวน 54 คน 16 ชนิดกีฬา โดยสรุปเหรียญของนักกีฬาไทยในโอลิมปิกเกมส์ ครั้งที่ 31 คือ 2 เหรียญทอง 2 เหรียญเงิน 2 เหรียญทองแดง อยู่อันดับที่ 35 จากประเทศที่เข้าร่วมการแข่งขันทั้งหมด 206 ประเทศ โดยเจ้าภาพการแข่งขันครั้งต่อไปให้กับผู้แทนจากกรุงโตเกียว ประเทศญี่ปุ่น ที่จะเจ้าภาพในอีก 4 ปีข้างหน้า ในชื่อ "โตเกียว 2020" จัดขึ้นระหว่างวันที่ 24 ก.ค. - 9 ส.ค. 2563

การประชุมคณะกรรมการบริหารกองทุนพัฒนาการกีฬาแห่งชาติ ครั้งที่ 4/2559 ได้มีมติเห็นชอบอนุมัติให้การสนับสนุนเงินรางวัลตามระเบียบหลักเกณฑ์ของกองทุนให้แก่นักกีฬา ผู้ฝึกสอน และสมาคมกีฬา ที่ได้รับเหรียญรางวัลจากการแข่งขันรายการระดับมหกรรมกีฬา รายการกีฬาโอลิมปิกเกมส์ ครั้งที่ 31 ซึ่งเป็นไปตามหลักเกณฑ์การสนับสนุนเงินรางวัลกองทุนพัฒนาการกีฬาแห่งชาติ พ.ศ.2559 ข้อ 1.1 กีฬาโอลิมปิกเกมส์ (ฤดูร้อน-ฤดูหนาว) (ก) การแบ่งจ่าย (จ่ายเป็นก้อน ในอัตราร้อยละ 50 ที่เหลืออีกร้อยละ 50 จ่ายเป็นรายเดือน ภายในระยะเวลา 4 ปี) เหรียญทอง เป็นเงิน 12,000,000 บาท, เหรียญเงิน เป็นเงิน 7,200,000 บาท และเหรียญทองแดง เป็นเงิน 4,800,000 บาท, (ข) การจ่ายครั้งเดียว เหรียญทอง เป็นเงิน 10,000,000 บาท, เหรียญเงิน เป็นเงิน 6,000,000 บาท และเหรียญทองแดง เป็นเงิน 4,000,000 บาท ซึ่งจากการแข่งขันกีฬาโอลิมปิกเกมส์ ครั้งที่ 31 ณ เมืองริโอ เดจาเนโร สหพันธ์สาธารณรัฐบราซิล มีนักกีฬาไทยเข้าร่วมการแข่งขัน จำนวน 54 คน ประเทศไทยมีผลการแข่งขัน จำนวน 2 เหรียญทอง 2 เหรียญเงิน 2 เหรียญทองแดง จากชนิดกีฬายกน้ำหนัก และเทควันโด ได้แก่ 1. ชนิดกีฬายกน้ำหนัก ประกอบด้วย นางสาวโสติกา ธนสาร 1 เหรียญทอง, นางสาวสุกัญญา ศรีสุราช 1 เหรียญทอง, นางสาวพิมศิริ ศิริแก้ว 1 เหรียญเงิน, นายสินธุ์เพชร กรวยทอง 1 เหรียญทองแดง และ 2. ชนิดกีฬาเทควันโด ได้แก่ นายเทวินทร์ หาญปราบ 1 เหรียญเงิน, นางสาวพานิศ วงศ์พัฒน์ กิจ 1 เหรียญทองแดง โดยนักกีฬาทั้ง 6 คน เลือกรับเงินรางวัลกองทุนตามเงื่อนไข (ก) การแบ่งจ่าย (จ่ายเป็นก้อน ในอัตราร้อยละ 50 ที่เหลืออีกร้อยละ 50 จ่ายเป็นรายเดือน ภายในระยะเวลา 4 ปี) รวมเป็นเงินทั้งสิ้น 48,000,000 บาท, ผู้ฝึกสอน ได้รับ 20% รวมเป็นเงิน 8,000,000 บาท และสมาคมกีฬา ได้รับ 30% รวมเป็นเงิน 9,000,000 บาท รวมแล้วกองทุนจะสนับสนุนเงินรางวัลให้นักกีฬาที่ได้รับเหรียญรางวัล จำนวนทั้งสิ้น 65,000,000 บาท ทั้งนี้ จะมีพิธีมอบเงินรางวัลในวันศุกร์ที่ 26 สิงหาคม 2559 ณ ดิคสันดีโมตรี ทำเนียบรัฐบาล โดยมี นายกรัฐมนตรี (พลเอก ประยุทธ์ จันทร์โอชา) เป็นประธาน รวมทั้งเห็นชอบอนุมัติสนับสนุนเงินกรณีพิเศษ เพื่อเป็นขวัญและกำลังใจให้นักกีฬาโอลิมปิกเกมส์ ครั้งที่ 31 ที่ไม่ได้รับเหรียญรางวัลจากการแข่งขัน ให้ได้รับเงินกรณีพิเศษ จำนวน 48 คน คนละ 100,000 บาท รวมเป็นเงินทั้งสิ้น 4,800,000 บาท

ข้อมูลทางการเงินที่สำคัญ

	2558	9M/58 (ค.ค. 57 - มิ.ย. 58)	9M/59 (ค.ค. 58 - มิ.ย. 59)	%Chg	เม.ย.- มิ.ย. 58	เม.ย.- มิ.ย. 59	%Chg	ม.ค. - มิ.ค. 59	%Chg (QoQ)
ฐานะทางการเงิน									
เงินสด	3,090.25	3,011.09	3,700.53	0.23	3,011.09	3,700.53	0.23	3,667.44	0.01
สินทรัพย์รวม	10,308.77	10,194.01	11,019.60	0.08	10,194.01	11,019.60	0.08	11,044.73	(0.00)
หนี้สินรวม	3,881.94	3,914.29	4,706.99	0.20	3,914.29	4,706.99	0.20	4,703.79	0.00
ทุนรวม	6,426.83	6,279.72	6,312.61	0.01	6,279.72	6,312.61	0.01	6,340.94	(0.00)
กำไร(ขาดทุน)สะสม	(1,304.41)	(1,448.44)	(1,375.49)	(0.05)	(1,448.44)	(1,375.49)	(0.05)	(45.73)	(29.08)
ผลการดำเนินงาน									
รายได้จากการดำเนินงาน	108.79	77.87	69.46	(0.11)	29.18	24.78	(0.15)	21.29	0.16
รายได้รวม	3,691.48	2,115.11	1,828.47	(0.14)	530.52	705.87	0.33	569.55	0.24
ค่าใช้จ่ายจากการดำเนินงาน	3,633.58	2,204.99	1,091.74	(0.50)	578.15	733.90	0.27	574.51	0.28
ค่าใช้จ่ายรวม	3,635.84	2,206.51	1,902.55	(0.14)	578.53	734.23	0.27	574.87	0.28
กำไรจากการดำเนินงาน	(3,524.79)	(2,127.12)	(1,022.28)	(0.52)	(548.97)	(709.12)	0.29	(553.22)	(0.28)
ดอกเบี้ยจ่าย	-	-	-	-	-	-	-	-	-
ภาษีเงินได้นิติบุคคล	-	-	-	-	-	-	-	-	-
EBITDA	(3,107.86)	(1,901.11)	(732.33)	(0.61)	(471.98)	(620.28)	0.31	(463.03)	(0.34)
กำไร(ขาดทุน)สุทธิ	55.64	(91.40)	(74.08)	(0.19)	(48.01)	(28.36)	(0.41)	(5.32)	(4.33)
อื่นๆ									
ค่าใช้จ่ายพนักงาน	306.08	212.35	219.99	0.04	83.57	74.74	(0.11)	73.84	0.01
กำไร (ขาดทุน) จากอัตราแลกเปลี่ยน	-	-	-	-	-	-	-	-	-
ค่าเสื่อมราคา/ค่าตัดจำหน่าย	416.93	226.01	289.95	0.28	76.99	88.84	0.15	90.19	(0.01)
เงินสำรอง/เงินปันผล	-	-	-	-	-	-	-	-	-
เงินอุดหนุนจากงบประมาณ	2,783.03	1,937.21	1,522.50	-	478.48	602.49	-	411.49	-
งบลงทุน (เป้าหมาย)	1,880.53	674.69	826.15	-	171.00	367.45	-	255.27	-
งบลงทุนเบิกจ่าย	1,167.33	644.45	527.88	-	173.00	108.21	-	257.86	-
อัตราการเบิกจ่าย (%)	62%	96%	64%	-	101%	29%	-	101%	-
อัตราส่วนทางการเงิน									
ROA	0.01	(0.01)	(0.01)	-	(0.02)	(0.01)	-	(0.00)	-
ROE	0.01	(0.01)	(0.01)	-	(0.03)	(0.02)	-	(0.00)	-
D/E (เท่า)	0.60	0.62	0.75	-	0.62	0.75	-	0.74	-
Net Profit Margin	0.02	(0.04)	(0.04)	-	(0.09)	(0.04)	-	(0.01)	-

ที่มา : งบการเงินปี 58 และงบการเงินไตรมาส 3 ปี 58 และไตรมาส 3 ปี 59 เป็นงบการเงินเบื้องต้น

