



สำนักงานคณะกรรมการนโยบายรัฐวิสาหกิจ กระทรวงการคลัง STATE ENTERPRISE REVIEW: รายงานแห่ง

สาขาสถาบันการเงิน

ธนาคารเพื่อการส่งออกและนำเข้าแห่งประเทศไทย (ธสน.)
ประจำปีบัญชี 2558 (1 ม.ค. 58 – 31 ธ.ค. 58)

• SOD: มุ่งส่งเสริมการค้าระหว่างประเทศ เพื่อเพิ่มศักยภาพในการส่งออก นำเข้า และการลงทุนระหว่างประเทศ

สถานะการดำเนินงาน



ไม่มีปัญหา



มีปัญหาบางเรื่อง



ระมัดระวัง



วิกฤติ

ข้อมูลทั่วไป

สังกัด : กระทรวงการคลัง

ประธานกรรมการ : นายมนัส แจ่มเวหา

กรรมการผู้แทน กค. : นางสาวกมลยา ตันติเดมิท

กรรมการผู้จัดการ : นายเชมทัศน์ สายเชื้อ (รักษาการ)

จำนวนพนักงาน : 641 คน

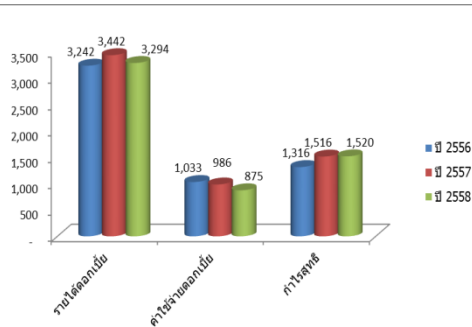
จำนวนสาขา : 10 สาขา

Website : www.exim.go.th

ข้อมูลด้านการดำเนินงาน

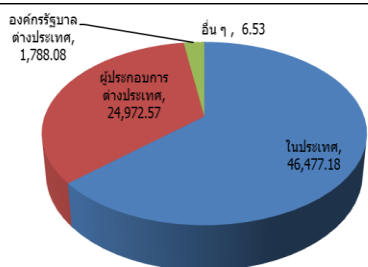
เปรียบเทียบอัตรากำไรสุทธิ

หน่วย : ล้านบาท



สินเชื่อแยกตามประเภท

หน่วย : ล้านบาท



- **สินทรัพย์รวม ณ สิ้นปี 58** มีจำนวน **78,139** ล้านบาท เมื่อเปรียบเทียบกับ ณ สิ้นปี 57 ลดลงจำนวน 202 ล้านบาท หรือร้อยละ 0.26 โดยรายการหลักที่ลดลงคือรายการระหว่างธนาคารและตลาดเงินสุทธิ
- **หนี้สินรวม ณ สิ้นปี 58** มีจำนวน **59,321** ล้านบาท เมื่อเปรียบเทียบกับ ณ สิ้นปี 57 ลดลงจำนวน 1,148 ล้านบาท หรือร้อยละ 1.90 โดยรายการหลักที่ลดลงคือรายการระหว่างธนาคารและตลาดเงินสุทธิ
- **ทุนรวม ณ สิ้นปี 58** มีจำนวน **18,818** ล้านบาท เมื่อเปรียบเทียบกับ ณ สิ้นปี 57 เพิ่มขึ้นจำนวน 946 ล้านบาท หรือร้อยละ 5.29 อันเนื่องมาจากมีกำไรสะสมเพิ่มมากขึ้น
- **กำไรสุทธิเพิ่มขึ้น** โดย ณ สิ้นปี 58 ธสน. มีกำไรสุทธิจำนวน 1,520 ล้านบาท เมื่อเปรียบเทียบกับ ณ สิ้นปี 57 แล้ว เพิ่มขึ้นจำนวน 4 ล้านบาท หรือร้อยละ 0.27 โครสร้างรายได้ส่วนใหญ่มาจาก รายได้ดอกเบี้ยสุทธิ และรายได้ค่าธรรมเนียมและบริการสุทธิ
- **เงินกองทุนตามกฎหมายกระทรวง ณ สิ้นปี 58** ธสน. สามารถดำรงอัตราส่วนเงินกองทุนต่อสินทรัพย์เสี่ยงร้อยละ 24.04 สูงกว่าที่กฎกระทรวงกำหนดไว้ (ไม่ต่ำกว่าร้อยละ 8.00) เพิ่มขึ้นเล็กน้อย จาก ณ สิ้นปี 57 ที่มีอัตราส่วนเงินกองทุนต่อสินทรัพย์เสี่ยงร้อยละ 21.44 และอัตราส่วนเงินกองทุนต่อภาระผูกพันที่เกิดจากการรับประกันความเสี่ยงร้อยละ 110.86 สูงกว่าที่กฎกระทรวงกำหนดไว้ (ไม่ต่ำกว่าร้อยละ 20.00)

ข้อมูลทางการเงินที่สำคัญ

หน่วย : ล้านบาท

	2554	2555	2556	2557	2558	%Chg
ฐานะทางการเงิน						
เงินให้สินเชื่อ (ไม่รวมดอกเบี้ยค้างรับ)	54,119	66,676	67,527	73,168	73,540	0.51%
สินทรัพย์รวม	74,109	74,522	75,736	78,341	78,139	-0.26%
เงินฝาก	7,818	7,103	5,727	5,494	6,277	14.25%
หนี้สินรวม	58,831	58,355	58,623	60,469	59,321	-1.90%
ทุนรวม	15,278	16,167	17,112	17,872	18,818	5.29%
กำไร(ขาดทุน)สะสม	2,476	2,889	4,311	5,069	6,017	18.69%
ผลการดำเนินงาน						
รายได้ดอกเบี้ย	2,836	3,250	3,242	3,442	3,294	-4.28%
รายได้ค่าธรรมเนียมและบริการ	564	536	414	650	489	-24.84%
รายได้จากการดำเนินงานอื่น	748	1,180	648	262	102	-61.12%
รายได้รวม	4,137	4,966	4,304	4,354	3,885	-10.78%
ค่าใช้จ่ายดอกเบี้ย	1,074	1,165	1,033	986	875	-11.22%
ค่าใช้จ่ายค่าธรรมเนียมและบริการ	112	119	99	84	80	-4.39%
ค่าใช้จ่ายจากการดำเนินงานอื่น	761	916	671	922	777	-15.66%
ค่าใช้จ่ายรวม	1,946	2,200	1,804	1,991	1,733	-12.99%
รายได้ดอกเบี้ยสุทธิ	1,762	2,085	2,209	2,456	2,419	-1.50%
ค่าเผื่อหนี้สูญและสงสัยจะสูญ	1,586	1,667	597	846	632	-25.36%
กำไรสุทธิ	605	1,099	1,316	1,516	1,520	0.27%
อื่นๆ	605					
ค่าใช้จ่ายพนักงาน	523	535	541	555	578	4.25%
กำไร (ขาดทุน) จากอัตราแลกเปลี่ยน	225	208	30	237	66	-72.32%
NPL	3,340	2,812	2,942	4,086	3,993	-2.28%
เป้าหมายการปล่อยสินเชื่อ	27,680	16,631	23,296	15,451	16,944	9.66%
สินเชื่อปล่อยใหม่ (ไม่รวม Turnover)	36,855	29,178	18,090	36,286	24,173	-33.38%
อัตราการให้สินเชื่อใหม่ต่อเป้าหมาย (%)	133%	175%	78%	235%	143%	-39.25%
อัตราส่วนทางการเงิน						
ROA	0.85%	1.48%	1.75%	1.97%	1.94%	-1.37%
ROE	4.01%	6.99%	7.91%	8.67%	8.29%	-4.39%
NIM	2.48%	2.81%	2.94%	3.19%	3.09%	-3.08%
BIS/ภาระเงินค้ำประกันต่อเงินกองทุน	23.58%	21.09%	21.45%	21.44%	24.04%	12.09%
NPL ต่อเงินให้สินเชื่อ (%)	6.17%	4.22%	4.36%	5.58%	5.43%	-2.77%
D/E (เท่า)	3.85	3.61	3.43	3.38	3.15	-6.83%

ที่มา : งบการเงินก่อนตรวจสอบของ ธสน.



สำนักงานคณะกรรมการนโยบายรัฐวิสาหกิจ กระทรวงการคลัง

STATE ENTERPRISE REVIEW: รายงานแห่ง

ธนาคารเพื่อการส่งออกและนำเข้าแห่งประเทศไทย
ประจำปี 2558 (1 ม.ค. 58– 31 ธ.ค. 58)

สาขาสถาบันการเงิน

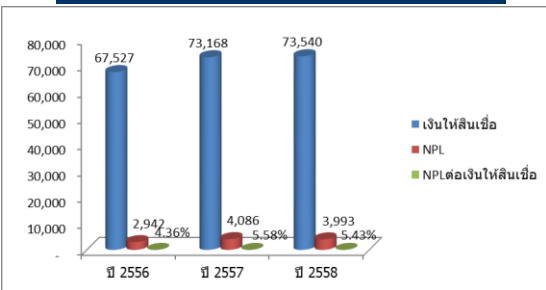
นโยบายรัฐ

การดำเนินงานตามนโยบายรัฐบาล

- ส่งเสริมและสนับสนุนผู้ประกอบการ SMEs โดยการให้สินเชื่อ SMEs ส่งออกสบายใจ และสินเชื่อ SMEs ค่าขายแดน เพิ่มเติมจากการให้บริการสินเชื่อระยะสั้นและระยะยาวตามปกติของ ธสน. รวมทั้งพัฒนาองค์ความรู้ให้แก่พนักงานในการเข้าไปลงทุนและทำการค้าในต่างประเทศ โดยเฉพาะการค้าการลงทุนใน AEC
- สนับสนุนโครงการที่มีผลต่อการพัฒนาเศรษฐกิจของประเทศ เช่น โครงการด้านพลังงานและพลังงานทดแทน โลจิสติกส์ การพัฒนาโครงสร้างพื้นฐาน และสาธารณูปการของประเทศ เป็นต้น
- บูรณาการความร่วมมือกับหน่วยงานภาครัฐและเอกชนในการดำเนินกิจกรรมสนับสนุนผู้ประกอบการ SMEs และผู้ประกอบการที่ต้องการไปดำเนินธุรกิจการค้า การให้บริการ และการลงทุนใน AEC ทั้งในด้านการเงินและด้านที่มีใช้การเงิน เช่น กระทรวงอุตสาหกรรม กระทรวงพาณิชย์ สำนักส่งเสริมวิสาหกิจขนาดกลางและขนาดย่อม เป็นต้น

ข้อมูลอื่นๆ ที่สำคัญ

Non-Performing Loan (NPL)



Industry Norm

	NPL	BIS	NIM	ROA
ธ. พาณิชย	2.69 %	16.98 %	2.62 %	1.17 %
ธสน.	5.43 %	24.04 %	3.09 %	1.94 %

ที่มา Industry Norm : ข้อมูลเชิงสถิติธนาคารแห่งประเทศไทย

การประเมินผลการดำเนินงานประจำปี 2558

หัวข้อ	จำนวน (ร้อยละ)	เป้าหมาย (ระดับ 5)	ผลการดำเนินงาน (1 ม.ค. 58-30 มิ.ย. 58)
1 ผลการประเมินกระบวนการของวิสาหกิจ	40	282.5	๓/๓
2 ผลลัพธ์	60		
ผลลัพธ์ด้านผลิตภัณฑ์และบริการ			
2.1 รมวินยอมสินเชื่อสำหรับ 5 ผลิตภัณฑ์ใหม่		2,860	7,292
2.2 มูลค่าธุรกิจและสมาชิกบริการประกันส่งออก (ไม่รวม ปตท.)		59,557	31,216
2.3 จำนวนผู้บริการประกันการส่งออกในปี 2558 (ไม่รวม ปตท.)		266	207
2.4 จำนวนผู้บริการประกันความเสี่ยงในการลงทุนในปี 2558		11	2
2.5 รมเงินยอมสินเชื่อสำหรับสินเชื่อ SMEs ที่อนุมัติใหม่		14,000	14,221
2.6 จำนวนผู้บริการสินเชื่อ SMEs ที่เพิ่มขึ้นในปี 2558		400	186
2.7 รมเงินยอมสินเชื่อที่สนับสนุนการค้าการลงทุนในกลุ่มประเทศใน AEC ที่อนุมัติใหม่ในปี 2558		6,000	11,890
2.8 ยอดคงค้างเงินให้สินเชื่อ (Outstanding)		78,110	69,028
2.9 โครงการศึกษาความเป็นไปได้ในการสนับสนุนห่วงโซ่อุปทานมูลค่าเพิ่ม (Value Chain) ผู้ประกอบการ (Value Chain)		5	๓/๓
ผลลัพธ์ด้านการมุ่งเน้นลูกค้า			
2.10 ระดับความพึงพอใจต่อการส่งเสริมและพัฒนา ความรู้ความเข้าใจทาง การเงินเพื่อพัฒนาและเสริมสร้างความรู้ความเข้าใจให้กับผู้ส่งออก SMEs		5	๓/๓
ผลลัพธ์ด้านการเงินและตลาด			
2.11 ตัวชี้วัดการใช้จัดตั้งเงินช่วยเหลือรายได้อุปสงค์ การดำเนินงาน (Cost to Income)		23.54	27.45
ผลลัพธ์ด้านการมุ่งเน้นลูกค้า			
2.12 ระดับความผูกพันต่อองค์กรของพนักงาน		4.2	๓/๓
ผลลัพธ์ด้านประสิทธิภาพของกระบวนการ			
2.13 ตัวชี้วัดหนี้ NPLs ต่อสินเชื่อคงเหลือ (ความถี่ดัชนี) □		9.8	12.00
2.14 จำนวน NPLs เดิมที่ลดลง		800	275
2.15 จำนวน NPLs ที่เกิดขึ้นใหม่ในปี 2558		600	700
ผลลัพธ์ด้านการนำองค์กร			
2.16 การติดตั้งฐานข้อมูลให้กับระบบทางองค์กร (Dataset)		ครบถ้วน	๓/๓
2.17 การนำส่งข้อมูลจากระบบ GFSMS - SOE		ไม่ถูกรับ	๓/๓

ผู้จัดทำ: นางสาวสุภารัตน์ วัฒนรัตนพร
 สำนัก : กองพัฒนารัฐวิสาหกิจ ๓
 ผู้อำนวยการสำนัก : นางสาวปวีณาพร ล้อมกิจจา
 โทรศัพท์ : 0 2298 5880-9 ต่อ 2134
 วันจัดทำ : 31 ธันวาคม 2558

วิเคราะห์ผลการดำเนินงาน

- สินเชื่อคงค้าง ณ สิ้นปี 58 มีจำนวน 73,540 ล้านบาท เมื่อเปรียบเทียบกับ ณ สิ้นปี 57 เพิ่มขึ้นจำนวน 372 ล้านบาท หรือเพิ่มขึ้นร้อยละ 0.51 โดยแบ่งเป็นสินเชื่อในประเทศ 46,477.18 ล้านบาท ผู้ประกอบการต่างประเทศ 24,972.57 ล้านบาท และองค์กรรัฐบาลต่างประเทศ 1,788.08 ล้านบาท
- การปรับโครงสร้างหนี้ที่มีปัญหา ณ สิ้นปี 58 และ ณ สิ้นปี 57 ธนาคารมี ยอดคงค้างตามบัญชีของลูกค้าที่ได้รับปรับโครงสร้างหนี้แล้วจำนวน 30 ราย เป็นเงิน 521.83 ล้านบาท และจำนวน 27 ราย เป็นเงิน 1,080.6 ล้านบาท ตามลำดับ
- ณ สิ้นปี 58 และสิ้นปี 57 ธสน. มีค่าเผื่อหนี้สงสัยจะสูญของเงินให้สินเชื่อที่ตั้งไว้แล้ว 5,615.54 ล้านบาท และ 4,609.01 ล้านบาท ตามลำดับ ซึ่งสูงกว่าเกณฑ์ตามความสามารถในการชำระหนี้และคุณภาพหนี้ที่ธนาคารแห่งประเทศไทยกำหนด จำนวน 2,764.24 ล้านบาท และ 2,093.24 ล้านบาท ตามลำดับ สาเหตุที่ตั้งค่าเผื่อหนี้สงสัยจะสูญส่วนที่สูงกว่าเกณฑ์ดังกล่าวเนื่องจากธนาคารพิจารณาตั้งตามหลักความรอบคอบ (Prudent Banking)
- หนี้ที่ไม่ก่อให้เกิดรายได้ (NPLs) ณ สิ้นปี 58 มีจำนวน 3,993 ล้านบาท เมื่อเปรียบเทียบกับปี 57 ลดลงจำนวน 93 ล้านบาท หรือร้อยละ 2.28 ทำให้มีอัตราส่วน NPLs ต่อสินเชื่อเงินให้สินเชื่อลดลง เป็นร้อยละ 5.43
- อัตราส่วนความสามารถในการทำกำไร ทั้งในส่วนของอัตราผลตอบแทนต่อสินทรัพย์เฉลี่ย (ROA) ณ สิ้นปี 58 เท่ากับร้อยละ 1.94 อัตราผลตอบแทนต่อส่วนของผู้ถือหุ้นเฉลี่ย (ROE) เท่ากับ 8.29 NIM อยู่ที่ระดับร้อยละ 3.09 เมื่อเปรียบเทียบกับปี 57 ลดลงร้อยละ 0.10 เนื่องจากการปรับอัตราดอกเบี้ยนโยบายที่ลดลง

สรุปการดำเนินงานและข้อเสนอแนะ

สรุปการดำเนินงานโดยรวม

- ธสน. มีฐานะกองทุนที่แข็งแกร่ง (BIS Ratio สูงกว่ามาตรฐานข้อกำหนด ตามกฎกระทรวงการคลัง ซึ่งไม่ต่ำกว่าร้อยละ 8.00)
- กำไรสุทธิเพิ่มขึ้น โดย ณ สิ้นปี 58 ธสน. มีกำไรสุทธิจำนวน 1,520 ล้านบาท เมื่อเปรียบเทียบกับ ณ สิ้นปี 57 แล้ว เพิ่มขึ้นจำนวน 4 ล้านบาท หรือร้อยละ 0.27 โครงสร้างรายได้ส่วนใหญ่มาจาก รายได้ดอกเบี้ยสุทธิ และรายได้ค่าธรรมเนียมและบริการสุทธิ 3. แม้ผลการดำเนินงานของ ธสน. จะอยู่ในระดับดีและมีผลกำไรต่อเนื่องทุกปี แต่บทบาทของ ธสน. ยังไม่ชัดเจนในการดำเนินการให้เป็นไปตามวัตถุประสงค์การจัดตั้ง คือเป็นธนาคารเฉพาะกิจที่มุ่งเน้นเรื่องการพัฒนาส่งเสริมการนำเข้าและส่งออก โดยเฉพาะภารกิจด้านการส่งเสริมการค้าระหว่างประเทศเพื่อเพิ่มขีดความสามารถในการแข่งขันของผู้ประกอบการไทย ยังไม่มี Roadmap ที่ชัดเจน ซึ่งรวมถึงการให้ความรู้ทางการเงิน (Financial Literacy) และการพัฒนาผู้ประกอบการ

ข้อเสนอแนะในการปรับปรุง/พัฒนาวิสาหกิจ

- ธสน. ควรเพิ่มบทบาทในด้าน Financial literacy ให้กับผู้ประกอบการรวมถึงการพัฒนาผู้ประกอบการ SMEs ให้มีศักยภาพในการประกอบธุรกิจการค้าระหว่างประเทศ และควรศึกษาบทบาทการดำเนินงานของ ธสน. ในต่างประเทศ เพื่อปรับบทบาทของ ธสน. ให้สามารถเติมเต็มช่องว่างทางการเงินในภาคการลงทุนระหว่างประเทศ
- ธสน. ควรเพิ่มบทบาทการส่งเสริมการลงทุนของไทยในต่างประเทศ และบูรณาการร่วมกับหน่วยงานอื่นอย่างเป็นรูปธรรม ในการสนับสนุนผู้ประกอบการไทยในต่างประเทศ โดยเฉพาะในกลุ่มประเทศ CLMV