



สำนักงานคณะกรรมการนโยบายรัฐวิสาหกิจ กระทรวงการคลัง STATE ENTERPRISE REVIEW: รายงาน

ธนาคารเพื่อการเกษตรและสหกรณ์การเกษตร ไตรมาส 3 ปีบัญชี 2558 (1 ต.ค. 58 – 31 ธ.ค. 58)

สาขาสถาบันการเงิน

•SOD: มุ่งเน้นการให้ความช่วยเหลือด้านเงินทุนแก่ภาคการเกษตรและชนบท ควบคู่กับการเสริมสร้างองค์ความรู้และสนับสนุนการพัฒนาอาชีพ เพื่อยกระดับคุณภาพชีวิตของเกษตรกร โดยมีการบริหารจัดการและระบบข้อมูลที่มีประสิทธิภาพ

สถานะการดำเนินงาน



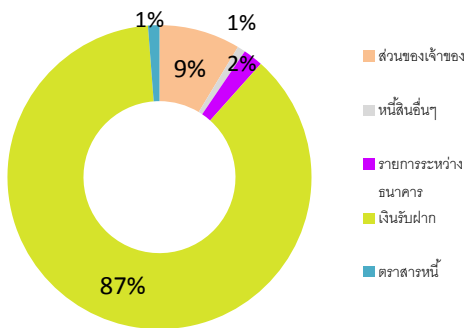
- ผลการดำเนินงานไตรมาส 3/2558 มีกำไรสุทธิ 1,739 ล้านบาท
- สินทรัพย์รวม 1,409,253 ล้านบาท
- หนี้สินรวม 1,288,965 ล้านบาท

ข้อมูลทั่วไป

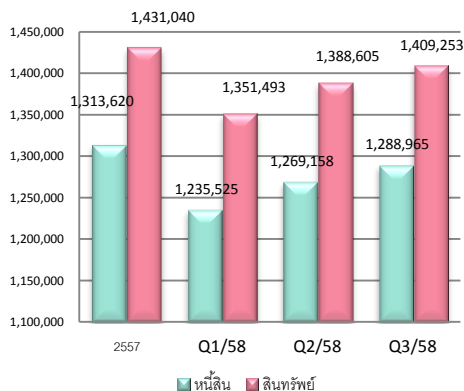
สังกัด: กระทรวงการคลัง
 ประธานกรรมการ: นายสมคิด จาคตรีพิทักษ์
 กรรมการผู้แทน กค.: นายสุวิทย์ โรจนวานิช
 ผู้จัดการ/CEO: นายลักษณะ วจนานวิช
 จำนวนพนักงาน : 20,072 คน
 จำนวนสาขา : 1,274 สาขา
 Website: www.baac.or.th

ข้อมูลด้านการดำเนินงาน

หนี้สินและส่วนของผู้ถือหุ้น



สินทรัพย์และหนี้สิน



- มีผลการดำเนินงาน Q3/2558 เป็นกำไรสุทธิจำนวน 1,739 ล้านบาท ลดลงจากไตรมาสที่สองจำนวน 928 ล้านบาท จากค่าใช้จ่ายดำเนินงานที่เพิ่มขึ้น 1,156 ล้านบาท รวมทั้งมีรายได้ดอกเบี้ยลดลงจำนวน 375 ล้านบาท อย่างไรก็ตามผลการดำเนินงาน 9 เดือนมีกำไรจำนวน 6,827 ล้านบาท ลดลงจาก 9 เดือนปีก่อนจำนวน 780 ล้านบาท หรือเพิ่มขึ้นร้อยละ 10.25
- สินทรัพย์รวมจำนวน 1,409,253 ล้านบาท ลดลงจากสิ้นปี 2557 จำนวน 21,787 ล้านบาท หรือร้อยละ 1.52 และเพิ่มจาก Q2/2557 จำนวน 128,081 ล้านบาท เมื่อเทียบไตรมาสก่อน ธ.ค.ศ. ลูกหนี้การชดเชยโครงการนโยบายรัฐวิสาหกิจจำนวน 201,324 ล้านบาท ลดลงจากสิ้นปี 2557 48,132 ล้านบาท หรือร้อยละ 19.29 **สินทรัพย์สภาพคล่อง** ที่เป็นเงินสด (19,129 ล้านบาท) และรายการระหว่างธนาคารและตลาดเงิน (116,173 ล้านบาท) มีจำนวน 135,302 ล้านบาท
- หนี้สินรวมจำนวน 1,288,965 ล้านบาท ลดลงจำนวน 24,656 ล้านบาท จากสิ้นปี 2557 เป็นผลมาจากการเพิ่มขึ้นของดอกเบี้ยค้างจ่าย จำนวน 1,718 ล้านบาท ประกอบด้วยเงินฝากลดลง 64,251 ล้านบาท
- แหล่งที่มาของเงินทุนประกอบด้วย เงินรับฝากร้อยละ 86 ส่วนของผู้ถือหุ้นร้อยละ 9 การทำธุรกรรมกู้ยืมในตลาดเงินร้อยละ 2 หนี้สินอื่นร้อยละ 2 ตราสารหนี้และเงินกู้ยืมร้อยละ 1 แหล่งใช้ไปของเงินทุนประกอบด้วยเงินให้สินเชื่อและดอกเบี้ยค้างรับร้อยละ 71 ลูกหนี้การชดเชยโครงการรัฐ ร้อยละ 14 และสินทรัพย์อื่นร้อยละ 1
- ส่วนของผู้ถือหุ้นมีจำนวน 120,288 ล้านบาท เพิ่มขึ้นจากปี 2558 จำนวน 2,868 ล้านบาท หรือร้อยละ 2.44

ข้อมูลทางการเงินที่สำคัญ

	2557 (ม.ย.57- ม.ค.58)	9M/57 (ม.ย.57- ธ.ค.57)	9M/58 (ม.ย.58- ธ.ค.58)	%Chg	Q3/57 (ค.ค.57- ธ.ค.57)	Q3/58 (ค.ค.58- ธ.ค.58)	%Chg	Q2/58 (ก.ค.58- ก.ย.58)	%Chg
ฐานะทางการเงิน									
เงินให้สินเชื่อ	1,089,764	1,037,302	1,180,267	13.78%	1,037,302	1,180,267	13.78%	1,160,584	1.70%
สินทรัพย์รวม	1,431,040	1,281,169	1,409,253	10.00%	1,281,169	1,409,253	10.00%	1,388,605	1.49%
เงินฝาก	1,233,956	1,091,085	1,214,267	11.29%	1,091,085	1,214,267	11.29%	1,195,707	1.55%
หนี้สินรวม	1,313,620	1,166,622	1,288,965	10.49%	1,166,622	1,288,965	10.49%	1,269,158	1.56%
ทุนรวม	117,420	114,547	120,288	5.01%	114,547	120,288	5.01%	119,446	0.71%
กำไร(ขาดทุน)สะสม	52,688	58,628	53,749	-8.32%	58,628	53,749	-8.32%	52,908	1.59%
ผลการดำเนินงาน									
รายได้ดอกเบี้ย/ทางการเงิน	69,795	48,859	54,222	10.98%	17,948	17,573	-2.09%	19,486	-9.82%
รายได้ค่าธรรมเนียมและบริการ	2,632	1,775	2,193	23.57%	589	726	23.18%	781	-7.06%
รายได้จากการดำเนินงานอื่น	2,388	1,457	2,340	60.57%	87	724	732.46%	720	0.55%
รายได้รวม	74,815	52,091	58,755	12.79%	18,624	19,023	2.14%	20,987	-9.36%
ค่าใช้จ่ายดอกเบี้ย/ทางการเงิน	21,792	16,374	17,821	8.83%	5,277	6,239	18.24%	5,546	12.49%
ค่าใช้จ่ายค่าธรรมเนียมและบริการ	101	78	83	6.59%	28	33	16.40%	26	23.84%
ค่าใช้จ่ายจากการดำเนินงานอื่น	24,981	16,958	19,548	15.27%	6,153	7,309	18.79%	6,542	11.73%
ค่าใช้จ่ายรวม	46,874	33,437	37,452	12.01%	11,458	13,581	18.53%	12,114	12.11%
รายได้ดอกเบี้ยสุทธิ	48,003	32,484	36,401	12.06%	12,671	11,334	-10.55%	13,939	-18.69%
ค่าเผื่อหนี้สูญและสงสัยจะสูญ	17,572	11,046	14,476	31.05%	4,499	3,703	-17.70%	5,393	-31.35%
กำไรสุทธิ	10,369	7,607	6,827	-10.25%	2,667	1,739	-34.79%	3,479	-50.01%
อื่นๆ									
ค่าใช้จ่ายพนักงาน	17,108	12,752	14,083	10.43%	4,437	5,347	20.51%	4,429	20.71%
กำไร (ขาดทุน) จากอัตราแลกเปลี่ยน	36	37	11	-71.15%	7	12	76.90%	1	1600.96%
เงินสำรอง/เงินปันผล	n/a	n/a	-	-	n/a	-	-	3,995	-
เงินลดต้นทุนจากประมวลผล/เงินขดเชย	1,282	1,227	238	-80.61%	29	65	123.74%	109	-40.25%
NPL/NPG	35,828	50,230	50,292	0.12%	50,230	50,292	0.12%	64,124	-21.57%
เป้าหมายการปล่อยสินเชื่อ	535,000	535,000	514,000	-3.93%	535,000	514,000	-3.93%	513,999	0.00%
สินเชื่อปล่อยใหม่	870,974	655,664	538,596	-17.85%	155,986	538,596	245.28%	193,196	-31.35%
อัตราการสินเชื่อใหม่ต่อเป้า (%)	163%	123%	105%		29%	105%		38%	178.78%
อัตราส่วนทางการเงิน									
ROA	3.16%	4.41%	3.62%		0.81%	0.92%		1.02%	
ROE	3.00%	2.24%	2.03%		1.67%	0.52%		2.00%	
NIM	3.66%	4.71%	4.83%		0.97%	1.50%		1.02%	
รายได้ดอกเบี้ยสุทธิ									
รายได้ดอกเบี้ยสุทธิ	48,003	32,484	36,401		12,671	11,334		13,939	
BIS	1,313,032	689,340	753,382	13.15%	1,309,847	753,486	12.35%	1,363,565	11.80%
เงินกองทุน									
เงินกองทุน	117,410	106,962	113,461	13.15%	106,962	113,461	12.35%	119,447	11.80%
สินทรัพย์เสี่ยง	893,128	865,991	983,189	13.15%	865,991	983,189	13.15%	1,012,260	5.53%
NPL ต่อเงินให้สินเชื่อ (%)	3.29%	4.84%	4.26%		4.84%	4.26%		4.84%	
D/E (เท่า)	11	10	11		10	11		11	

ที่มา : บงการเงินไตรมาส 3 ปีบัญชี 2558 ก่อนสอบทาน



สำนักงานคณะกรรมการนโยบายรัฐวิสาหกิจ กระทรวงการคลัง

STATE ENTERPRISE REVIEW: รายงาน

ธนาคารเพื่อการเกษตรและสหกรณ์การเกษตร
ไตรมาส 3 ประจำปี 2558 (1 ต.ค. 58 – 31 ธ.ค. 58)

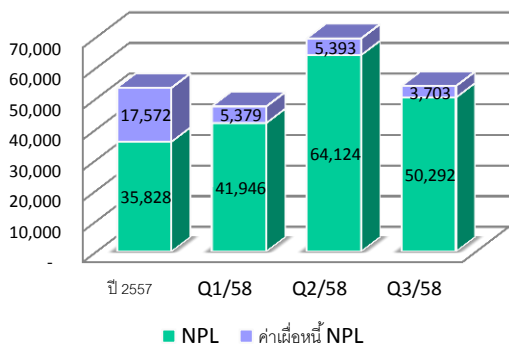
สาขาสถาบันการเงิน

นโยบายรัฐ

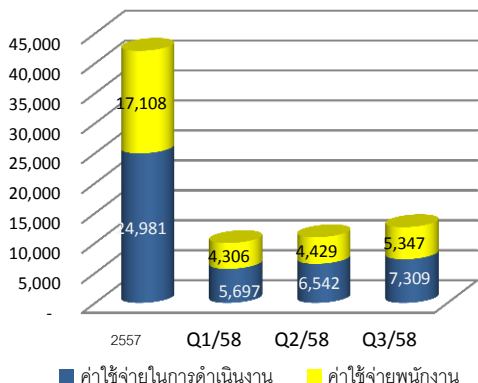
- โครงการสนับสนุนสินเชื่อกองทุนหมู่บ้านและชุมชนเมือง สนับสนุนสินเชื่อกองทุนหมู่บ้านและชุมชนเมือง (กองทุนฯ) ระดับดีมาก (A) และระดับดี (B) กองทุนฯ ละไม่เกิน 1 ล้านบาท แห่งละ 30,000 ล้านบาท รวมวงเงินทั้งสิ้น 60,000 ล้านบาท
- โครงการสินเชื่อเพื่อรวบรวมข้าวและสร้างมูลค่าเพิ่มโดยสถาบันเกษตรกร ปีการผลิต 2558/59 โดยให้สินเชื่อแก่สถาบันเกษตรกร ได้แก่ สหกรณ์ กลุ่มเกษตรกร และวิสาหกิจชุมชน เพื่อรวบรวมข้าวเปลือกเพื่อการจำหน่าย และการแปรรูป วงเงินสินเชื่อ 12,500 ล้านบาท
- โครงการสินเชื่อชะลอการขายข้าวเปลือกนาปี ปีการผลิต 2558/59 โดยจะจ่ายสินเชื่อชะลอการขายผลผลิตให้แก่เกษตรกรและสหกรณ์การเกษตร โดยใช้ข้าวเปลือกหอมมะลิและข้าวเปลือกเหนียวเป็นหลักประกัน มีเป้าหมายเก็บข้าวเปลือกไว้รอราคา จำนวน 2 ล้านตันข้าวเปลือก
- โครงการสินเชื่อดอกเบี้ยต่ำเพื่อเป็นเงินทุนหมุนเวียนให้แก่วิสาหกิจชุมชนและผู้ประกอบการกิจการ SMEs เพื่อเป็นเงินทุนหมุนเวียนให้แก่ผู้ประกอบการวิสาหกิจขนาดกลางและขนาดย่อม

ข้อมูลอื่นๆ ที่สำคัญ

NPL และค่าเผื่อหนี้ NPL



ค่าใช้จ่ายการดำเนินงานและค่าใช้จ่ายพนักงาน



Peer Group

	NPL	BIS	ROA	คชจ. พนักงาน/จำนวนพนักงาน
ธ. พาณิชย์	2.69%	16.98%	1.17%	0.91%
ธ.ก.ส.	4.26%	11.54%	0.92%	26.64%

ผู้จัดทำ: นางสาวรินา เต็มทอง
สำนัก : กองพัฒนาวิสาหกิจ 3
ผู้อำนวยการสำนัก : นางสาวปิยวรรณ ลามกิจจา
โทรศัพท์ : 0 2298 5880-7 ต่อ 2133
วันที่จัดทำ : 25 มีนาคม 2559

วิเคราะห์ผลการดำเนินงาน

- **ลูกหนี้โครงการนโยบายรัฐ** ณ สิ้นไตรมาส จำนวน 201,324 ล้านบาท ลดลงจากสิ้นปี 2557 จำนวน 48,132 ล้านบาท ลดลงร้อยละ 19.29 เนื่องจากได้รับการจัดสรรเงินงบประมาณจำนวน 50,292 ล้านบาท โดยรายการที่ลดลงที่สำคัญได้แก่ ลูกหนี้มาตรการช่วยเหลือเกษตรกรผู้มีรายได้น้อย และมาตรการช่วยเหลือเกษตรกรชาวสวนยาง จำนวน 38,567 ล้านบาท และ 7,371 ล้านบาท ตามลำดับ
- **รายได้ดอกเบี้ย** ซึ่งเป็นรายได้หลักของธนาคารในไตรมาสนี้มีจำนวน 17,573 ล้านบาท เพิ่มขึ้นจากไตรมาสก่อนจำนวน 375 ล้านบาท **ค่าใช้จ่ายดอกเบี้ย** ในไตรมาสนี้มีจำนวน 6,239 ล้านบาท เพิ่มขึ้นจากไตรมาสที่แล้วจำนวน 962 ล้านบาท หรือร้อยละ 12.49
- **ดอกเบี้ยค้างรับ** ณ 31 ธ.ค. 58 มีจำนวน 31,065 ล้านบาท โดยแบ่งเป็นดอกเบี้ยค้างรับเกษตรกรจำนวน 30,179 ล้านบาท หรือร้อยละ 97.15 ของดอกเบี้ยค้างรับทั้งสิ้น โดยรายการดังกล่าวเพิ่มขึ้นจากสิ้นปี 2557 จำนวน 11,919 ล้านบาท หรือร้อยละ 62.25
- **ค่าใช้จ่ายจากการดำเนินงานเพิ่มสูงขึ้น** โดยมีรายการสำคัญคือ ค่าใช้จ่ายพนักงาน ซึ่งในไตรมาสนี้มีจำนวน 5,347 ล้านบาท เพิ่มจากไตรมาสก่อนจำนวน 918 ล้านบาท หรือเพิ่มขึ้นร้อยละ 20.73 เช่นเดียวกับค่าใช้จ่ายอื่นที่เพิ่มขึ้น โดยในไตรมาสนี้ค่าใช้จ่ายดังกล่าวมีจำนวน 1,065 ล้านบาท เพิ่มขึ้น 767 ล้านบาท หรือร้อยละ 11.72
- **สินเชื่อที่ไม่ก่อให้เกิดรายได้ (NPLs) สิ้นไตรมาสมีจำนวน 50,292 ล้านบาท** ซึ่งไม่รวมสินเชื่อต่อคุณภาพโครงการนโยบายรัฐและเงินสินเชื่ออื่นจำนวน 55 ล้านบาท และ 17 ล้านบาท ตามลำดับ โดยคิดเป็นร้อยละ 4.37 ของสินเชื่อทั้งหมด
- **อัตราส่วนสำคัญ Q3/2558** : BIS Ratio อยู่ที่ร้อยละ 11.54 ลดลงจาก Q2/2558 ที่มีอัตราส่วนดังกล่าวอยู่ที่ร้อยละ 11.80, NIM อยู่ที่ร้อยละ 1.50 เพิ่มขึ้นจากไตรมาสก่อนคือร้อยละ 1.02 ในขณะที่ผลตอบแทนต่อสินทรัพย์ (ROA) และผลตอบแทนต่อเงินทุน (ROE) อยู่ที่ร้อยละ 0.92 และ 0.52 ตามลำดับ ลดลงเมื่อเทียบกับไตรมาสก่อนที่มีอัตราส่วนดังกล่าวที่ร้อยละ 1.02 และ 2.00 ตามลำดับ

สรุปการดำเนินงานและข้อเสนอแนะ

สรุปการดำเนินงานโดยรวม

- ผลการดำเนินงานไตรมาส 3 ปี 2558 ธ.ก.ส. มีกำไรสุทธิ จำนวน 1,739 ล้านบาท ลดลงจากไตรมาสที่สองจำนวน 928 ล้านบาท จากค่าใช้จ่ายดำเนินงานที่เพิ่มขึ้น 1,156 ล้านบาท
- สินทรัพย์รวมจำนวน 1,409,253 ล้านบาท ลดลงจากสิ้นปี 2557 จำนวน 21,787 ล้านบาท หรือร้อยละ 1.52 และเพิ่มจาก Q2/2557 จำนวน 128,081 ล้านบาท
- หนี้สินรวมจำนวน 1,288,965 ล้านบาท ลดลงจำนวน 24,656 ล้านบาท จากสิ้นปี 2557
- สินเชื่อที่ไม่ก่อให้เกิดรายได้ (NPLs) สิ้นไตรมาสมีจำนวน 50,292 ล้านบาท เพิ่มขึ้นจากสิ้นปี 2557 คิดเป็นร้อยละ 40.37
- มีโครงการนโยบายรัฐที่สำคัญคือ โครงการสินเชื่อเพื่อรวบรวมข้าวและสร้างมูลค่าเพิ่มโดยสถาบันเกษตรกร ปีการผลิต 2558/59 และโครงการสินเชื่อดอกเบี้ยต่ำเพื่อเป็นเงินทุนหมุนเวียนให้แก่วิสาหกิจชุมชนและผู้ประกอบการกิจการ SMEs

ข้อเสนอแนะ

- ธ.ก.ส. ควรมีการติดตามสถานะของ NPL อย่างใกล้ชิด เนื่องจากมีแนวโน้มที่เพิ่มสูงขึ้นอย่างต่อเนื่อง