



สำนักงานคณะกรรมการนโยบายรัฐวิสาหกิจ กระทรวงการคลัง STATE ENTERPRISE REVIEW: รายงาน

สาขา
สังคมและเทคโนโลยี

การกีฬาแห่งประเทศไทย
ประจำไตรมาส 1 ปี 2559 (1 ต.ค. 58 – 31 ธ.ค. 58)

SOD : มุ่งพัฒนากีฬาอาชีพและกีฬาเพื่อความเป็นเลิศ พัฒนางองค์ความรู้ด้านวิทยาศาสตร์การกีฬา และมีการกำกับดูแลและประเมินผล
หน่วยงานที่ได้รับการสนับสนุนอย่างเป็นระบบ

สถานะการดำเนินงาน



ไม่มีปัญหา



มีปัญหาบางเรื่อง



ระมัดระวัง



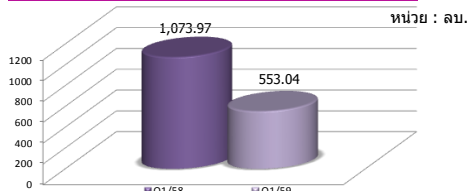
วิกฤติ

ข้อมูลทั่วไป

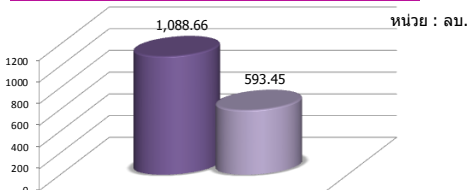
สังกัด : กระทรวงการท่องเที่ยวและกีฬา
ประธานกรรมการ : นางกอบกาญจน์ วัฒนวรางกูร
กรรมการผู้แทน กค.: นายสมพงษ์ ศิริขันธ์ดยกุล
CEO : นายสกล วรรณพงษ์
CFO : นายสังเวียน บุญโต
จำนวนพนักงาน : 601 คน
จำนวนลูกจ้าง : 644 คน
Website : www.sat.or.th

ข้อมูลด้านการดำเนินงาน

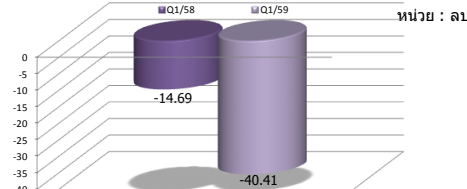
รายได้รวม 553.04 ลบ.



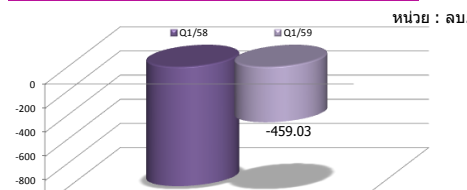
ค่าใช้จ่ายรวม 593.45 ลบ.



กำไรสุทธิ -40.41 ลบ.



EBITDA -459.03ลบ.



การดำเนินงานของคณะกรรมการการกีฬาแห่งประเทศไทย มีมติเห็นชอบการเสนอ
ของงบประมาณรายจ่ายประจำปี งบประมาณ พ.ศ. 2560 ของ กทท. วงเงินรวม 4,052,198,300
บาท งบประมาณรายจ่ายประจำปีงบประมาณ พ.ศ. 2560 ของกองทุนส่งเสริมกีฬาอาชีพ
วงเงิน 90,000,000 บาท และให้ความเห็นชอบข้อเสนองบประมาณรายจ่ายประจำปี 2560
ตามระเบียบสำนักนายกรัฐมนตรีว่าด้วยงบลงทุนของรัฐวิสาหกิจ วงเงิน 1,261,218,200 บาท
ประกอบด้วยงบลงทุน วงเงิน 1,214,218,200 บาท และเงินสำรองกรณีจำเป็นเร่งด่วน วงเงิน
20,000,000 บาท

**ความคืบหน้าในการการคัดเลือกกรรมการผู้ทรงคุณวุฒิ ในคณะกรรมการบริหาร
กองทุนพัฒนาการกีฬาแห่งชาติ** ตามมาตรา 43 (6) ผู้แทนสมาคมกีฬาที่ใช่คำว่า "แห่ง
ประเทศไทย" ซึ่งมาจากการเลือกกันเองของนายกสมาคมกีฬาที่ใช่คำว่า "แห่งประเทศไทย"
ซึ่งผู้ที่ได้รับเลือกคือ นายสมพร ไขว้บางยาง นายกสมาคมกีฬาออลเลย์บอลแห่งประเทศไทย
และตามมาตรา 43 (7) ผู้แทนสมาคมกีฬาแห่งจังหวัดซึ่งมาจากการเลือกกันเองของนายก
สมาคมกีฬาแห่งจังหวัด ซึ่งผู้ที่ได้รับเลือกคือ นางจันทร์เพ็ญ ประเสริฐศรี นายกสมาคมกีฬา
แห่งจังหวัดอำนาจเจริญ

**สรุปผลการดำเนินการจัดการแข่งขันกีฬาเยาวชนแห่งชาติ ครั้งที่ 32 "สุพรรณบุรีเกมส์"
ซึ่งแข่งขันระหว่างวันที่ 9-19 มีนาคม 2559** โดย นักกีฬา กทท. เป็นเจ้าเหรียญทองสมัยที่ 31
ด้วยผลงาน 124 เหรียญทอง 92 เหรียญเงิน 126 เหรียญทองแดง โดยตลอดการแข่งขัน
กทท. ได้เก็บสถิติในการลงแข่งขัน โดยมีนักกีฬาหน้าใหม่กว่าแชมป์ได้ 78 เปอร์เซนต์ ขณะที่
นักกีฬาทั่วไปชนะเลิศ 22 เปอร์เซนต์ ส่วนสถิติกีฬาดีกว่าครั้งก่อน 45 เปอร์เซนต์ และ
ทำลายสถิติ 19 รายการ ซึ่งนายถวัลย์ เรืองเวส รองผู้ว่าฯ กทท. ฝ่ายกีฬาเป็นเลิศ และ
วิทยาศาสตร์การกีฬา กล่าวถึงนโยบายของ กทท. ในการจัดการแข่งขันกีฬาระดับชาติคือ ต้อง
จัดให้ได้มาตรฐาน และต้องเป็นการจัดกีฬาเพื่อพัฒนานักกีฬาของแต่ละจังหวัดด้วย โดย
หลังจากนี้กองทุนพัฒนากีฬาแห่งชาติจะเข้ามาช่วยสนับสนุน ดูแลค่าใช้จ่ายในการพัฒนา
นักกีฬาเพื่อส่งแข่งขันกีฬาระดับชาติ เพิ่มเติมจากเดิมที่ใช้งบประมาณของจังหวัดในการ
ดำเนินการ

ข้อมูลทางการเงินที่สำคัญ

หน่วย : ล้านบาท	2556	2557	2558	%Chg	Q1 2558	Q1 2559	%Chg
ฐานะการเงิน							
เงินสด	2,614.58	2,249.00	3,090.25	37.41%	2,454.06	3,345.01	8.24%
สินทรัพย์รวม	9,140.48	9,207.54	10,308.77	11.96%	9,534.13	10,638.82	3.20%
หนี้สินรวม	2,588.67	2,836.62	3,881.94	36.85%	3,177.89	4,292.61	10.58%
ทุนรวม	6,551.81	6,370.92	6,426.83	0.88%	6,356.24	6,346.21	-1.25%
กำไร (ขาดทุน) สะสม	(1,206.61)	(1,357.14)	(1,301.41)	4.11%	(1,371.83)	(1,341.81)	3.10%
ผลการดำเนินงาน							
รายได้จากการดำเนินงาน	106.22	108.85	108.79	-0.06%	24.68	23.38	-5.27%
รายได้รวม	3,443.97	3,291.56	3,691.48	12.15%	1,073.97	553.04	-48.51%
ค่าใช้จ่ายจากการดำเนินงาน	3,388.48	3,348.09	3,633.58	8.53%	1,088.06	593.33	-45.47%
ค่าใช้จ่ายรวม	3,567.99	3,430.14	3,635.84	6.00%	1,088.66	593.45	-45.49%
กำไรจากการดำเนินงาน	(3,282.26)	(3,239.24)	(3,524.79)	-8.82%	(1,063.38)	(569.95)	46.40%
ดอกเบี้ยจ่าย	-	-	-	-	-	-	-
ภาษีเงินได้นิติบุคคล	-	-	-	-	-	-	-
EBITDA	(2,909.25)	(2,924.83)	(3,107.86)	-6.26%	(986.91)	(459.03)	53.49%
กำไรสุทธิ	(124.02)	(138.58)	55.64	140.15%	(14.69)	(40.41)	-175.09%
อื่นๆ							
ค่าใช้จ่ายพนักงาน	267.81	281.75	306.08	8.64%	63.62	71.40	12.23%
กำไร (ขาดทุน) จากอัตราแลกเปลี่ยน	-	-	-	-	-	-	-
ค่าเสื่อมราคา/ค่าตัดจำหน่าย	373.01	314.41	416.93	32.61%	76.47	110.92	45.05%
เงินนำส่ง/เงินปันผล	-	-	-	-	-	-	-
เงินลงทุนจากงบประมาณ	2,977.77	2,810.62	2,783.03	-	995.24	508.51	-
งบลงทุน (เป้าหมาย)	881.39	1,543.00	1,880.53	-	293.22	176.89	-
งบลงทุนที่เบิกจ่าย	737.86	911	1,167	-	293.22	94.67	-
อัตราการเบิกจ่าย (%)	84%	59%	62%	-	100%	54%	-
อัตราส่วนทางการเงิน							
ROA	-1.36%	-1.51%	0.54%	-	-0.62%	-	-
ROE	-1.89%	-2.18%	0.87%	-	-0.92%	-	-
D/E (wh)	0.40	0.4	0.6	-	0.5	-	-
Net Profit Margin	-3.60%	-4.21%	1.51%	-	-1.37%	-	-

ที่มา : งบการเงินปี 55 และปี 56 เป็นงบการเงินที่ผ่านการรับรองจาก สตง. แล้ว
งบการเงินปี 58 ไตรมาส 1 และ ปี 59 ไตรมาส 1 เป็นงบการเงินเบื้องต้น

หน่วย : ลบ.



สำนักงานคณะกรรมการนโยบายรัฐวิสาหกิจ กระทรวงการคลัง

STATE ENTERPRISE REVIEW: รายงาน

การกีฬาแห่งประเทศไทย

ประจำปีงบประมาณ 1 ปี 2559 (1 ต.ค. 58 – 31 ต.ค. 58)

สาขา สังคมและเทคโนโลยี

นโยบายรัฐ

การดำเนินงานตามนโยบายรัฐบาล

ตามที่รัฐบาลมีนโยบายส่งเสริมและพัฒนากีฬา ทั้งในระดับกีฬาขั้นพื้นฐาน ระดับความเป็นเลิศ และระดับอาชีพ โดยจัดหาและพัฒนาโครงสร้างพื้นฐาน ด้านการกีฬาให้เพียงพอ ส่งเสริมและสนับสนุนให้เด็กและเยาวชนที่มีความสามารถทางการกีฬา ได้รับการพัฒนาความสามารถทางการกีฬาให้ถึงขั้นสูงสุด นวัตกรรมศาสตร์และเทคโนโลยีการกีฬาใช้ในการพัฒนากีฬา พัฒนาผู้ฝึกสอนและผู้ตัดสินให้ได้รับมาตรฐานสากล ส่งเสริมให้ภาคเอกชนมีส่วนร่วมในการลงทุนและการบริหารจัดการเพื่อการพัฒนาการกีฬา ยุกระดับมาตรฐานการกีฬาของชาติให้สูงขึ้นในทุกๆ ด้าน ประสบความสำเร็จในการส่งนักกีฬาเข้าร่วมการแข่งขันระดับนานาชาติทุกระดับ ดังนั้น กกท. จึงได้ดำเนินการตอบสนองตามนโยบายดังกล่าว ดังนี้

- ส่งเสริมให้ประเทศไทยเป็นศูนย์กลางกีฬาของภูมิภาคและของโลก
- จัดหาและพัฒนาโครงสร้างพื้นฐานด้านการกีฬาให้เพียงพอ
- จัดให้มีทุนการศึกษาและทุนสนับสนุนแก่เด็กและเยาวชนที่มีความสามารถและมีแนวโน้มว่าจะเป็นผู้มีความสามารถสูงด้านกีฬาพัฒนากีฬาเพื่อความเป็นเลิศ

ข้อมูลอื่นๆ ที่สำคัญ

เปรียบเทียบโครงสร้างรายได้ Q1 ปี 58 และ Q1 ปี 59

โครงสร้างรายได้	ไตรมาส 1 ปี 58	ไตรมาส 1 ปี 59	ร้อยละ
รายได้จากเงินอุดหนุนงบประมาณ	995.24	508.51	-48.91%
รายได้จากการดำเนินงาน	24.68	23.38	-5.27%
รายได้สิทธิประโยชน์	17.56	8.14	-53.64%
รายได้อื่น	36.5	13.01	-64.36%

เปรียบเทียบโครงสร้างค่าใช้จ่าย Q1 ปี 58 และ Q1 ปี 59

โครงสร้างรายได้	ไตรมาส 1 ปี 58	ไตรมาส 1 ปี 59	ร้อยละ
ค่าใช้จ่ายผลประโยชน์พนักงาน	63,618,666.37	71,401,366.69	12.23%
ค่าใช้จ่ายสำนักงานและอำนวยการ	17,661,354.80	19,546,331.19	10.67%
ค่าใช้จ่ายจากเงินสำรอง	-	-	-
ค่าใช้จ่ายจากกิจกรรมดำเนินงาน	7,320,205.14	13,313,623.76	81.88%
เงินอุดหนุนเพื่อส่งเสริมกีฬา	905,429,953.76	367,401,623.94	-59.42%
ค่าเสื่อมราคา	73,759,229.32	107,340,025.35	45.53%
ค่าตัดจำหน่าย	2,709,577.55	3,578,140.77	32.06%
ค่าใช้จ่ายสิทธิประโยชน์	17,560,300.29	8,092,263.47	-53.92%
ค่าใช้จ่ายสนับสนุนกีฬา	-	2,657,149.50	#VALUE!
ค่าใช้จ่ายอื่น	600,556.02	115,205.52	-80.82%

การประเมินผลการดำเนินงาน

ตัวชี้วัด	เป้าหมาย	ค่าจริง
การดำเนินการตามนโยบาย		
1. ความสามารถในการบริหารแผนลงทุน	5	1.2470
2. ระดับของการนำระบบบริหารจัดการเพื่อการสร้างความคุ้มค่าเชิงเศรษฐศาสตร์ (EVM) มาใช้	5	5
3. ระดับความสำเร็จในการพัฒนาบุคลากรกีฬา โดยการบริหารจัดการการเก็บตัวฝึกซ้อมให้ได้มาตรฐาน (NTC)	5	5
ไม่ใช้ทางการเงิน		
1. ความสำเร็จของการพัฒนากีฬาเพื่อความเป็นเลิศ	5	4.8
2. ความสำเร็จของการพัฒนากีฬาเพื่อเข้าสู่การเป็นกีฬาอาชีพ	5	4.5
3. การวิจัยและพัฒนาองค์ความรู้ ทางวิทยาศาสตร์การกีฬา	5	5
4. ระดับความสำเร็จในการพัฒนากีฬาแห่งประเทศไทยสู่การเป็นองค์กรสมรรถนะสูง (HPO)	5	5

ที่มา : ผลการประเมิน ปีบัญชี 2558
ผู้จัดทำ : นางสาวพรทิพย์ อาษาพิทักษ์
สำนัก : สำนักพัฒนารัฐวิสาหกิจ 2
ผู้อำนวยการสำนัก : นางสารสา กาญจนสาย
โทรศัพท์ : 0-2298-5880-7 ต่อ 2167
วันที่จัดทำ : 18 เมษายน 2559

วิเคราะห์ผลการดำเนินงาน

□ รายได้

กกท. มีรายได้รวม จำนวน 553.04 ลบ. ลดลงจาก ไตรมาส 1 ปี 2558 จำนวน 520.93 ลบ. คิดเป็นลดลงร้อยละ 48.51 เป็นผลมาจาก กกท. ได้รับเงินอุดหนุนจากงบประมาณ จำนวน 508.51 ลบ. ลดลงจากไตรมาส 1 ปี 2558 จำนวน 486.73 ลบ. คิดเป็นลดลงร้อยละ 48.91 รายได้สิทธิประโยชน์ จำนวน 8.14 ลบ. ลดลงจากไตรมาส 1 ปี 2558 จำนวน 9.42 ลบ. คิดเป็นลดลงร้อยละ 53.66 รายได้อื่น จำนวน 13.01 ลบ. ลดลงจากไตรมาส 1 ปี 2558 จำนวน 23.49 ลบ. คิดเป็นลดลงร้อยละ 64.36 ลบ. รายได้จากการดำเนินงาน จำนวน 23.38 ลบ. ลดลงจากไตรมาส 1 ปี 2558 จำนวน 1.30 ลบ. คิดเป็นลดลงร้อยละ 5.25

□ ค่าใช้จ่าย

กกท. มีค่าใช้จ่ายรวม จำนวน 593.45 ลบ. ลดลงจากไตรมาส 1 ปี 2558 จำนวน 495.21 ลบ. คิดเป็นลดลงร้อยละ 45.49 เป็นผลมาจาก กกท. มีเงินอุดหนุนเพื่อส่งเสริมกีฬา จำนวน 367.40 ลบ. ลดลงจากไตรมาส 1 ปี 2558 จำนวน 538.03 ลบ. คิดเป็นลดลงร้อยละ 59.42 ค่าใช้จ่ายสิทธิประโยชน์ จำนวน 8.09 ลบ. ลดลงจากไตรมาส 1 ปี 2558 จำนวน 9.47 ลบ. คิดเป็นลดลงร้อยละ 53.92 ค่าใช้จ่ายอื่น จำนวน 0.12 ลบ. ลดลงจากไตรมาส 1 ปี 2558 จำนวน 0.46 ลบ. คิดเป็นลดลงร้อยละ 80.82 ถึงแม้ว่า กกท. จะมีค่าใช้จ่าย ผลประโยชน์พนักงาน ค่าใช้จ่ายสำนักงานและอำนวยการ ค่าใช้จ่ายจากกิจกรรมดำเนินงาน ค่าเสื่อมราคา ค่าตัดจำหน่าย และค่าใช้จ่ายสนับสนุนกีฬาเพิ่มมากขึ้นก็ตาม

□ ผลการดำเนินงาน

จากรายได้และค่าใช้จ่ายที่เกิดขึ้นในไตรมาส 1 ปี 2559 พบว่า กกท. มีผลการดำเนินงานเป็นรายได้ต่ำกว่าค่าใช้จ่าย จำนวน 40.40 ลบ. ซึ่งเพิ่มขึ้นจากไตรมาส 1 ปี 2558 จำนวน 25.72 ลบ. คิดเป็นร้อยละ 175.15

□ งบลงทุน

กกท. มีแผนการเบิกจ่ายงบลงทุนในไตรมาส 1 ปี 2559 จำนวน 176.89 ลบ. ซึ่ง กกท. สามารถเบิกจ่ายงบลงทุนได้จำนวน 94.67 ลบ. คิดเป็นเบิกจ่ายงบลงทุนได้ร้อยละ 54

สรุปการดำเนินงานและข้อเสนอแนะ

สรุปการดำเนินงานโดยรวม

- กกท. ทำหน้าที่ในการส่งเสริมการกีฬา การพัฒนากีฬาเพื่อความเป็นเลิศ เพื่อการอาชีพ และวิทยาศาสตร์การกีฬา และควบคุมการดำเนินกิจการกีฬา โดยได้รับงบประมาณรายจ่ายประจำปีจากรัฐบาล เพื่อเป็นค่าใช้จ่ายในการส่งเสริมกีฬา และมีการดำเนินงานตามภารกิจของกองทุนภายใต้ กกท. ดังนี้
 1. กองทุนพัฒนากีฬาแห่งชาติ (พรบ. กกท. พ.ศ. 2558) โดยกองทุนได้รับอำนาจจัดเก็บเงินบำรุงกองทุนจากผู้มีหน้าที่เสียภาษีตามกฎหมายว่าด้วยสุราและกฎหมายว่าด้วยยาสูบ ในอัตราร้อยละ 2
 2. กองทุนกีฬามวย (พรบ. กีฬามวย พ.ศ. 2542)
 3. กองทุนส่งเสริมกีฬาอาชีพ (พรบ. ส่งเสริมกีฬาอาชีพ พ.ศ. 2556)

ข้อเสนอแนะในการปรับปรุง/พัฒนารัฐวิสาหกิจ

- เนื่องจากการดำเนินงานของ กกท. พึ่งพาเงินงบประมาณเป็นหลัก ดังนั้น กกท. จึงควรมีการตรวจสอบและประเมินความคุ้มค่าการใช้จ่ายเงินในโครงการต่างๆ
- การดำเนินงานตามกองทุนภายใต้ความรับผิดชอบของ กกท. นั้น ควรดำเนินการแบบบูรณาการเพื่อไม่ให้เกิดความซ้ำซ้อนสำหรับการสนับสนุนการดำเนินการตามกิจกรรมทางการกีฬาดังกล่าว