



สถานะการดำเนินงาน



สภาพคล่องขององค์การตลาดมีแนวโน้มลดลง เนื่องจากอาจมีปัญหาเกี่ยวกับภาระภาษีโรงเรือนและที่ดิน และหนี้สิน SMEs Bank รวมเป็นเงิน 80 ลบ.

ข้อมูลทั่วไป

สังกัด : กระทรวงมหาดไทย

ประธานกรรมการ : นายสมเจตน์ ทิณพงษ์

กรรมการผู้แทน กค. : นางสาวศิริศักดิ์ ทาระบุตร

CEO : นายธีรัช สุขสะอาด

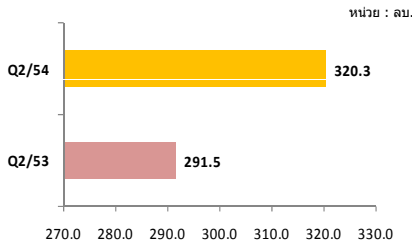
CFO : นายภวัต รัตนวรารค์

จำนวนพนักงานและลูกจ้าง: 99 คน

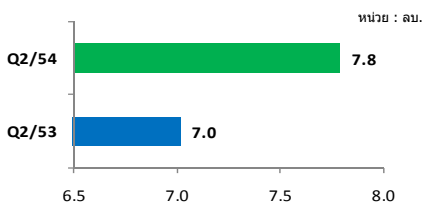
Website : www.market-organization.or.th

ข้อมูลด้านการดำเนินงาน

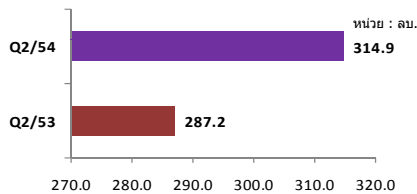
รายได้รวม 320.3 ลบ.



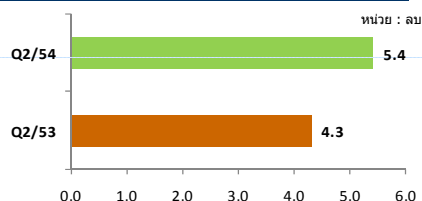
EBITDA 7.8 ลบ.



ค่าใช้จ่ายรวม 314.9 ลบ.



กำไรสุทธิ 5.4 ลบ.



ที่มา : 1. งบการเงินเบื้องต้น ไตรมาส 1 ปี 2554 ของ อต.
2. งบการเงินไตรมาสที่ 1 ปี 2553 ของ อต.

- รายได้ส่วนใหญ่มาจากการขายข้าวสารและอาหารดิบให้กับเรือขนส่งภัตตาคารราชภัฏ ซึ่งถือเป็นภารกิจรอง ในขณะที่การบริหารตลาด 5 แห่งขององค์การตลาดซึ่งถือเป็นภารกิจหลัก ประสบผลขาดทุน
- อต. พึ่งพิงรายได้จากการขายข้าวสารและอาหารดิบเป็นหลัก แต่ไม่มีสินค้าเป็นของตัวเอง ทำให้ อต. อาจประสบปัญหาทางการเงินได้ในอนาคต หากตัวแทนในการขายข้าวของ อต. เลิกขายสินค้าผ่าน อต. และดำเนินการขายตรงกับเรือจำเอง ซึ่งจะทำให้รายได้ดังกล่าวลดลง
- อต. มีภาระต้องชำระภาษีโรงเรือนและที่ดินจำนวน 36 ลบ. จากการค้างชำระภาษีดังกล่าวตั้งแต่ปี 2541 – 2550 ซึ่งเรื่องดังกล่าวอยู่ระหว่างการอุทธรณ์ต่อคณะกรรมการพิจารณาชี้ขาดการยุติในการดำเนินคดีแพ่งของหน่วยงานราชการและหน่วยงานที่เกี่ยวข้อง
- อต. ได้ขุดใช้เงินให้แก่บริษัทเงินทุนอุตสาหกรรมขนาดย่อม (SMEs Bank) จำนวน 44.1 ลบ. แล้ว จากการที่ อต. ไม่ปฏิบัติตามสัญญาโอนสิทธิเรียกร้องและบันทึกข้อตกลงโอนสิทธิเรียกร้องในการรับเงินจำนวน 58.8 ลบ.
- อต. ไม่มีผู้อำนวยการมากกว่า 6 ปี ขณะนี้คณะกรรมการ อต. ได้อนุมัติจัดจ้าง นายธีรัช สุขสะอาด เป็นผู้อำนวยการ อต. คนใหม่แล้ว
- อต. จัดทำแผนปรับรับโดยมีแผนการร่วมทุนกับภาคเอกชนเพื่อพัฒนาตลาดสาขาปากคลองตลาด แล้วการศึกษาโครงการพัฒนาตลาดน้ำตลิ่งชัน ซึ่งมีแนวคิด 2 แนวทาง คือ แนวทางที่ 1 พัฒนาโดยการใช้งบประมาณขององค์การตลาดเอง แนวทางที่ 2 พัฒนาโครงการโดยการร่วมทุนกับภาคเอกชน
- ผลการประเมินผลการดำเนินงานของ อต. ในปี 2553 ได้คะแนน 2.5465

ข้อมูลทางการเงินที่สำคัญ

หน่วย : ล้านบาท	2553	6M/53	6M/54	%Chg*	Q2/53	Q2/54	%Chg	Q1/54	%Chg
ฐานะการเงิน									
เงินสด	101.6	80.5	114.5	12.7%	80.5	114.5	42.2%	77.8	47.2%
สินทรัพย์หมุนเวียน	537.5	440.6	592.5	10.2%	440.6	592.5	34.5%	531.0	11.59%
สินทรัพย์ถาวร	633.6	507.6	660.8	4.3%	507.6	660.8	30.2%	626.6	5.45%
หนี้สินหมุนเวียน	453.1	334.6	461.7	1.9%	334.6	461.7	38.0%	436.5	5.78%
หนี้สินรวม	496.3	334.6	503.9	1.5%	344.6	503.9	46.2%	479.6	5.07%
ทุนรวม	137.3	173.0	156.9	14.26%	173.0	156.9	(9.3%)	146.9	6.79%
กำไร (ขาดทุน) สะสม	101.3	136.9	120.9	19.31%	136.9	120.9	(11.7%)	110.9	8.98%
ผลการดำเนินงาน									
รายได้จากการดำเนินงาน	1235.9	618.3	680.5	10.1%	289.2	317.7	9.9%	362.8	(12.4%)
รายได้รวม	1247.3	623.0	687.5	10.4%	291.5	320.3	9.9%	367.2	(12.8%)
ค่าใช้จ่ายจากการดำเนินงาน	1215.1	604.8	663.4	9.7%	283.4	310.8	9.7%	352.6	(11.8%)
ค่าใช้จ่ายรวม	1274.5	613.8	672.6	9.6%	287.2	314.9	9.6%	357.7	(12.0%)
กำไรจากการดำเนินงาน	20.8	13.4	17.0	26.9%	5.7	6.8	19.51%	10.2	(32.9%)
ดอกเบี้ยจ่าย	-	-	-	-	-	-	-	-	-
ภาษีเงินได้นิติบุคคล	-	-	-	-	-	-	-	-	-
EBITDA	26.0	16.0	18.8	17.3%	7.0	7.8	11.0%	11.0	(29.2%)
กำไรสุทธิ	(27.0)	9.2	14.9	62.1%	4.3	5.4	25.9%	9.5	(43.0%)
สิ้นปี									
ค่าใช้จ่ายพนักงาน	19.9	10.3	9.4	(8%)	5.4	4.8	(10%)	4.6	(5%)
กำไร (ขาดทุน) จากอัตราแลกเปลี่ยน	-	-	-	-	-	-	-	-	-
ค่าเสื่อมราคา/ค่าตัดจำหน่าย	5.2	2.6	1.8	(32%)	1.3	1.0	(26%)	0.8	(16%)
เงินสำรอง/เงินปันผล	-	-	-	-	-	-	-	-	-
เงินอุดหนุนจากงบประมาณ	-	-	-	-	-	-	-	-	-
งบลงทุน (เป้าหมาย)	12.2	-	15	-	-	-	-	-	-
งบลงทุนเบิกจ่าย	2.4	-	2	-	-	-	-	-	-
อัตราการเบิกจ่าย (%)	19.7%	-	11.6%	-	-	-	-	-	-
SP2* (เป้าหมาย ถ้ามี)	-	-	-	-	-	-	-	-	-
SP2* เบิกจ่าย	-	-	-	-	-	-	-	-	-
อัตราการเบิกจ่าย (%)	-	-	-	-	-	-	-	-	-
อัตราส่วนทางการเงิน									
Current Ratio	1.19	1.32	1.28	-	1.32	1.28	-	1.22	-
ROA	N.A.	3.6%	4.5%	-	3.4%	3.3%	-	6.1%	-
ROE	N.A.	10.6%	19.0%	-	10.0%	13.8%	-	25.9%	-
D/E (v/v)	3.61	1.93	3.21	-	1.99	3.21	-	3.26	-
Net Profit Margin	N.A.	1.5%	2.2%	-	1.5%	1.7%	-	2.6%	-

หมายเหตุ: *%Chg สำหรับงบดุลเปรียบเทียบระหว่าง 6M/54 และสิ้นปี 2553 และ %Chg สำหรับงบกำไรขาดทุนเปรียบเทียบระหว่าง 6M/54 และ 6M/53

ที่มา : 1. งบการเงินเบื้องต้นไตรมาสที่ 1 ปี 2554 และปี 2553 ของ อต.
2. งบการเงินไตรมาสที่ 1 ปี 2553 ของ อต.



www.sepo.go.th

สำนักงานคณะกรรมการนโยบายรัฐวิสาหกิจ (สคร.) กระทรวงการคลัง

State Enterprise Review : รายงาน

องค์การตลาด ไตรมาส 2 ปี 2554 (ม.ค. 54 – มิ.ค. 54)

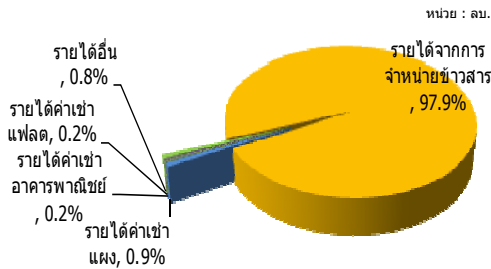
นโยบายของ
รัฐบาล

Statement of Direction (SOD)

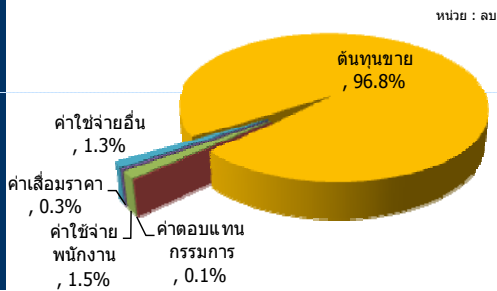
- กำหนดบทบาทและทิศทางขององค์กรให้ชัดเจน โดยร่วมพิจารณากับหน่วยงานที่เกี่ยวข้อง
- จัดทำแผนบริหารจัดการทรัพยากรที่มีอยู่ให้เกิดมูลค่าเพิ่ม

ข้อมูลอื่นๆ ที่สำคัญ

โครงสร้างรายได้ ไตรมาสที่ 2 ปี 2554



โครงสร้างค่าใช้จ่าย ไตรมาส 2 ปี 2554



ผลการประเมินผลปี 2553

ตัวชี้วัด	เป้าหมาย	ค่าจริง
ทางการเงิน (หน่วย : ล้านบาท)		
1. กำไรสุทธิจากตลาดปากคลองตลาด	6	5
2. กำไร(ขาดทุน) สุทธิจากธุรกิจหลัก ไม่รวมปากคลองตลาด	-17.95	-21.81
3. กำไรสุทธิจากธุรกิจรอง	29.88	39.72
ไม่ใช่ทางการเงิน		
1. การจัดทำและดำเนินการตามแผนพัฒนาตลาดปากคลองตลาด	3	4
2. การจัดทำแผนประเมินความคุ้มค่าในการดำเนินงานขององค์กร	3	4
การบริหารจัดการองค์กร		
1. บทบาทกรรมการ	3.00	2.24
2. การบริหารความเสี่ยง	3.00	1.00
3. การตรวจสอบภายใน	3.00	2.03
4. การจัดการสารสนเทศ	3.00	1.32
5. การบริหารทรัพยากรบุคคล	3.00	1.51

ผู้จัดทำ : นายธเนศ สุนทรโรปกรณ์
 กลุ่ม : สังคมและเทคโนโลยีฯ
 ผอ. สพร. 4 : นางอัจฉราพร เหมาคม
 โทรศัพท์ : 0-2298-5880-9 ต่อ 6624
 วันที่จัดทำ : 27 พฤษภาคม 2554

วิเคราะห์ผลการดำเนินงาน

- ผลการดำเนินงานโดยรวมใน Q2/54 อด. กำไรสุทธิ จำนวน 5.4 ลบ. ซึ่งเมื่อเทียบกับ Q2/53 อด. มีกำไรสุทธิ 4.3 ลบ. การมีกำไรเพิ่มมากขึ้นใน Q2/54 เนื่องจาก อด. มีรายได้ในส่วนของรายได้อื่นเพิ่มมากขึ้น และในทางกลับกัน อด. มีค่าเสื่อมราคาที่ปรับลดลง
- รายได้รวมใน Q2/54 จำนวน 320.3 ลบ. เพิ่มขึ้นจาก Q2/53 จำนวน 28.8 ลบ. หรือเพิ่มขึ้นประมาณร้อยละ 9.9 โดยรายได้ส่วนใหญ่มาจากการจำหน่ายอาหารและอาหารดื่บจำนวน 313.5 ลบ. หรือประมาณร้อยละ 97.9 ของรายได้รวม
- ค่าใช้จ่ายรวมใน Q2/54 จำนวน 314.9 ลบ. เพิ่มขึ้นจาก Q2/53 จำนวน 27.7 ลบ. หรือเพิ่มขึ้นประมาณร้อยละ 9.6 โดยค่าใช้จ่ายส่วนใหญ่มาจากต้นทุนขายซึ่งเป็นการหักส่วนลดร้อยละ 3 จากราคาที่จำหน่ายอาหารและอาหารดื่บจำนวน 304.7 ลบ. หรือประมาณร้อยละ 96.8 ของค่าใช้จ่ายรวม ซึ่งเพิ่มขึ้นจาก Q2/53 จำนวน 28.4 ลบ.
- สินทรัพย์หมุนเวียนใน Q2/54 จำนวน 592.5 ลบ. เพิ่มขึ้นจาก Q2/53 จำนวน 151.9 ลบ. หรือเพิ่มขึ้นประมาณร้อยละ 34.5 มีผลมาจาก อด. มีเงินสดและรายการเทียบเท่าเงินสด เงินลงทุนชั่วคราว ลูกหนี้การค้า และรายได้ค้างรับ ที่เพิ่มมากขึ้น ซึ่ง Q2/54 อด. มีสินทรัพย์ไม่หมุนเวียนจำนวน 68.2 ลบ. เพิ่มขึ้นจาก Q2/53 จำนวน 1.3 ลบ. มีผลมาจาก อด. มีที่ดิน อาคารและอุปกรณ์-สุทธิ เพิ่มขึ้น
- อด. ควรจะทำการศึกษาในแผนปรับบทบาทขององค์กร และในกรณีการร่วมทุนกับเอกชนในการพัฒนาตลาดสาขาปากคลองตลาด ว่าเข้าข่ายต้องปฏิบัติตามพระราชบัญญัติว่าด้วยการให้เอกชนเข้าร่วมงานหรือดำเนินการในกิจการของรัฐ พ.ศ. 2535 หรือไม่
- แผนปรับบทบาทของ อด. ได้ผ่านการเห็นชอบของคณะกรรมการ อด. แล้วปัจจุบันอยู่ในการระหว่างดำเนินการจัดทำเพื่อนำเสนอให้กระทรวงเจ้าสังกัด พิจารณาเห็นชอบเพื่อ เสนอต่อ คณะกรรมการกำกับนโยบายด้านรัฐวิสาหกิจ ในลำดับต่อไป

สรุปการดำเนินงานและข้อเสนอแนะ

สรุปการดำเนินงานโดยรวม

- อด. มีหน้าที่ในการจัดตั้งตลาดสาธารณะเพื่อให้เพียงพอต่อความต้องการและจัดให้มีสินค้าอุปโภคและบริโภคให้เพียงพอต่อความต้องการของตลาด
- ปัจจุบัน อด. มีตลาดในความดูแลจำนวน 5 แห่ง ซึ่งผลการดำเนินการบริหารจัดการมีผลขาดทุน ส่วนการขายข้าวสารอาหารดื่บซึ่งเป็นภารกิจรองมีผลกำไร
- รายได้หลักมาจากการขายข้าวสารและอาหารดื่บให้กับเรือนจำ ซึ่งถือเป็นภารกิจรอง และขณะนี้ผู้จัดจำหน่ายเอกชนในตลาดจำนวนมาก

ข้อเสนอแนะในการปรับปรุง/พัฒนารัฐวิสาหกิจ

- ควรพิจารณาบทบาทและหน้าที่ขององค์การตลาดในปัจจุบัน ว่าควรมีการเปลี่ยนแปลงไปในทิศทางใด เพราะปัจจุบันมิได้ดำเนินงานตามวัตถุประสงค์หลักในการจัดตั้ง
- ควรพิจารณาความเป็นไปได้ในการให้เอกชนเข้ามามีส่วนร่วมในการบริหารงานด้านตลาด/การใช้ประโยชน์ในที่ดินที่ อด. ครอบครอง