



# State Enterprise Review : รายงาน

www.sepo.go.th

สำนักงานกองทุนสงเคราะห์การทำสวนยาง ไตรมาสที่ 2 ประจำปี 2553 (1 ม.ค. 53 – 31 มี.ค. 53)

สาขาเกษตรและ  
ทรัพยากรธรรมชาติ

"ดำเนินกิจการ ให้การสงเคราะห์การทำสวนยาง และการสงเคราะห์ปลูกแทนด้วยไม้ยืนต้นชนิดอื่นที่มีความสำคัญทางเศรษฐกิจ"

### สถานะการดำเนินงาน

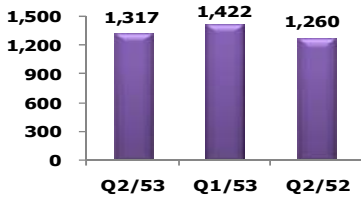


### ข้อมูลทั่วไป

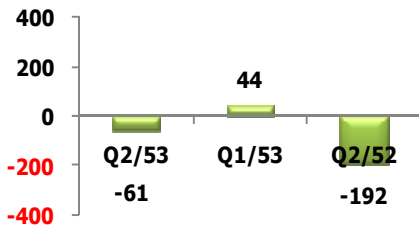
**สังกัด :** กระทรวงเกษตรและสหกรณ์  
**ประธานกรรมการ :** นายศุภชัย โพธิ์สุ  
**กรรมการผู้แทน กค. :** นางกรศิริ พิณรัตน์  
**ผู้อำนวยการ :** นายวิทย์ ประทีปชใจ  
**CFO :** นางพรทิพย์ ลีระพันธ์  
**จำนวนพนักงาน :** 1,749 คน ลูกจ้าง 239  
 รวม 1,988 คน  
**Website :** [www.rubber.co.th](http://www.rubber.co.th)

### ข้อมูลด้านการดำเนินงาน

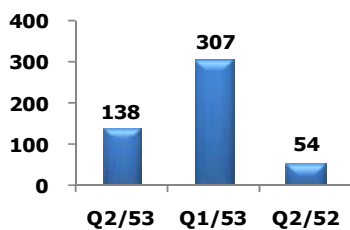
รายได้รวม 1,317 ลบ.



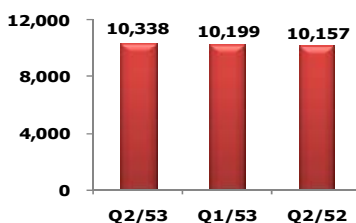
EBITDA -61 ลบ.



รายได้สูงกว่าค่าใช้จ่าย 138 ลบ.



ส่วนของผู้ถือหุ้น 10,338 ลบ.



• คณะรัฐมนตรีมีมติ เมื่อวันที่ 5 ม.ค. 53 อนุมัติและเห็นชอบตามมติคณะกรรมการรัฐมนตรีพัฒนาพิเศษ 5 จังหวัดชายแดนภาคใต้ (รชต.) เมื่อวันที่ 30 ธ.ค. 52 ในโครงการปลูกยางพาราในพื้นที่ว่างเปล่าในเขตพัฒนาพิเศษเฉพาะกิจจังหวัดชายแดนภาคใต้ เพื่อยกระดับรายได้และคุณภาพชีวิตของประชาชนในระดับหมู่บ้าน รวมทั้งเพิ่มการมีงานทำในพื้นที่และใช้ประโยชน์จากที่ดินว่างเปล่า เป้าหมายโครงการตามผลประชาคมรอบที่ 1 มีเกษตรกรที่มีพื้นที่ว่างเปล่าที่เหมาะสมในการปลูกยางพาราใน 696 หมู่บ้าน 5 จังหวัดชายแดนภาคใต้ จำนวนเกษตรกร 5,302 ราย เนื้อที่ 24,486 ไร่ วงเงินงบประมาณ 107,315.2 ล้านบาท จากงบประมาณไทยเข้มแข็ง 2555 ซึ่งอยู่ในขั้นตอนการขออนุมัติจากคณะรัฐมนตรีในการจัดสรรเงินสำรองจ่ายสำหรับโครงการภายใต้แผนปฏิบัติการโครงการไทยเข้มแข็ง 2555

• สกย. และ องค์การสวนยาง (อ.ส.ย.) ได้จัดให้มีพิธีลงนามบันทึกความเข้าใจการจัดทำรายงานการศึกษาและแผนงานรองรับการจัดตั้งการยางแห่งประเทศไทย (กยท.) ระหว่าง 2 หน่วยงานขึ้นในวันที่ 30 มี.ค. 53 เพื่อให้เป็นไปตามตัวชี้วัดในระบบการประเมินผลงานรัฐวิสาหกิจปี 2553 อย่างไรก็ดีบันทึกความเข้าใจฯ ฉบับนี้ อาจมีการปรับปรุงหรือเพิ่มเติมเพื่อความเหมาะสมได้ โดยได้รับความเห็นชอบจากทั้ง 2 หน่วยงานและให้มีผลบังคับปฏิบัติได้ตั้งแต่วันที่มีการลงนามร่วมกัน และให้จัดทำรายการการศึกษาและแผนงานรองรับฯ ให้แล้วเสร็จภายในเดือน มิ.ย. 53

• คณะกรรมการ สกย. เห็นชอบเมื่อวันที่ 25 มี.ค. 53 ให้โครงการปลูกยางพาราในที่แห่งใหม่ระยะที่ 3 พ.ศ. 2553-2555 (ชื่อเดิม โครงการส่งเสริมปลูกยางพารา ระยะที่ 2 จำนวน 1 ล้านไร่) ดำเนินการในรูปแบบโครงการตาม พรบ. กองทุนสงเคราะห์การทำสวนยาง มาตรา 21 ทวิ เป้าหมาย 8 แสนไร่ (ภาคเหนือ 1.5 แสนไร่ ภาคตะวันออกเฉียงเหนือ 5.5 แสนไร่ ภาคกลางและภาคตะวันออก 1 แสนไร่) และให้ สกย. จัดทำรายละเอียดวิธีการ รวมทั้งขั้นตอนการให้การสงเคราะห์เกษตรกร โดยกำหนดให้การสงเคราะห์ระยะ 2 ไร่ แต่ไม่เกิน 5 ไร่ สนับสนุนพันธุ์ยางและวัสดุสงเคราะห์ ภายในระยะเวลาการสงเคราะห์ 3 ปี งบประมาณดำเนินการ 7,842.240 ลบ. ทั้งนี้คณะกรรมการฯ ให้ สกย. จัดทำรายละเอียดโครงการเพิ่มเติม โดยนำความเห็นของคณะกรรมการฯ ประกอบการพิจารณา และประสานงานกับสำนักงานประมาณ สภาพัฒนาเศรษฐกิจและสังคมแห่งชาติ และสถาบันวิจัยยาง (กรมวิชาการเกษตร) ในการจัดทำรายละเอียดงบประมาณโครงการ เพื่อนำเสนอกระทรวงเกษตรและสหกรณ์ต่อไป

• คณะกรรมการ สกย. เห็นชอบเมื่อวันที่ 13 ม.ค. 53 ให้ สกย. ใช้อัตราการจัดเก็บเงินสงเคราะห์ (CESS) ตามที่คณะกรรมการฯ เห็นชอบแล้วเมื่อวันที่ 17 ธ.ค. 52 โดยให้ปรับเพิ่มอัตราการจัดเก็บเงินสงเคราะห์ (CESS) เป็น 5 ระดับดังนี้

- 1) หากราคายางไม่เกิน กก. ละ 40 บ. ให้เก็บเงิน CESS ในอัตรา กก. ละ 0.90 บ.
- 2) หากราคายางเกิน กก. ละ 40 บ. แต่ไม่เกิน กก. ละ 60 บ. ให้เก็บเงิน CESS กก. ละ 1.40 บ.
- 3) หากราคายางเกิน กก. ละ 60 บ. แต่ไม่เกิน กก. ละ 80 บ. ให้เก็บเงิน CESS กก. ละ 2.00 บ.
- 4) หากราคายางเกิน กก. ละ 80 บ. แต่ไม่เกิน กก. ละ 100 บ. ให้เก็บเงิน CESS กก. ละ 3.00 บ.
- 5) หากราคายางเกิน กก. ละ 100 บ. ให้เก็บเงิน CESS กก. ละ 5.00 บ.

ขั้นตอนต่อไปคือ นำเสนอกระทรวงเกษตรและสหกรณ์และเสนอคณะรัฐมนตรีเพื่อขอความเห็นชอบต่อไป

### ข้อมูลทางการเงินที่สำคัญ

เงินประมาณ

หน่วย: ล้านบาท

	2552	6M/53 (ต.ค.52-มี.ค.53)	6M/52 (ต.ค.51-มี.ค.52)	%Chg	มค.-มีค. 53	มค.-มีค. 52	%Chg	ตค.-ธค. 52	%Chg (QoQ)
<b>ฐานะการเงิน</b>									
เงินสด	8,386	7,567	8,791	(13.9%)	7,567	8,791	(13.9%)	7,814	(3.16%)
สินทรัพย์หมุนเวียน	8,668	9,157	8,887	3.04%	9,157	8,887	3.04%	8,995	1.80%
สินทรัพย์รวม	10,169	10,599	10,428	1.64%	10,599	10,428	1.64%	10,470	1.23%
หนี้สินหมุนเวียน	103	51	70	(27.1%)	51	70	(27.1%)	68	(25.0%)
หนี้สินรวม	290	261	271	(3.69%)	261	271	(3.69%)	271	(3.69%)
กำไร (ขาดทุน) สะสม	0	0	0	N.A.	0	0	N.A.	0	N.A.
ทุนรวม	9,879	10,338	10,157	1.78%	10,338	10,157	1.78%	10,199	1.36%
<b>ผลการดำเนินงาน</b>									
รายได้จากการดำเนินงาน	3,450	2,174	1,760	23.5%	1,064	964	10.4%	1,109	(4.06%)
รายได้รวม	4,696	2,739	2,433	12.6%	1,317	1,260	4.52%	1,422	(7.38%)
ค่าใช้จ่ายจากการดำเนินงาน	4,904	2,290	2,365	(3.17%)	1,177	1,204	(2.24%)	1,113	5.75%
ค่าใช้จ่ายรวม	4,908	2,294	2,367	(3.08%)	1,179	1,206	(2.24%)	1,115	5.74%
กำไรก่อนหักค่าเสื่อม	-1,454	-116	-605	(80.8%)	-113	-240	(52.9%)	-4	2,725.0%
ดอกเบี้ยจ่าย	0	0	0	N.A.	0	0	N.A.	0	N.A.
ภาษีเงินได้นิติบุคคล	0	0	0	N.A.	0	0	N.A.	0	N.A.
EBITDA	-1,259	-16	-510	(96.9%)	-61	-192	(68.2%)	44	(238.6%)
กำไรสุทธิ (รายได้สูงกว่าค่าใช้จ่าย)	-212	445	66	574.2%	138	54	155.6%	307	(55.0%)
<b>อื่นๆ</b>									
ค่าใช้จ่ายพนักงาน	1,299	652	620	5.16%	332	324	2.47%	320	3.75%
กำไร (ขาดทุน) จากอัตราแลกเปลี่ยน	0	0	0	N.A.	0	0	N.A.	0	N.A.
ค่าเสื่อมราคา/ค่าตัดจำหน่าย	195	100	95	5.26%	52	48	8.33%	48	8.33%
เงินฝากส่ง/เงินปันผล	0	0	0	N.A.	0	0	N.A.	0	N.A.
เงินอุดหนุนจากงบประมาณ	1,101	520	577	(9.88%)	228	255	(10.6%)	293	(22.2%)
เงินลงทุน (เป้าหมาย)	154	140	187	(25.1%)	140	187	(25.1%)	140	N.A.
งบลงทุนเบิกจ่าย	105	32	32	0.00%	17	21	(19.0%)	15	13.3%
อัตราการเบิกจ่าย (%)	68.2%	22.9%	17.1%		12.1%	11.2%		10.7%	
SP2* (เป้าหมาย 0)	0	0	0		0	0		0	
SP2* เบิกจ่าย	0	0	0		0	0		0	
อัตราการเบิกจ่าย (%)	N.A.	N.A.	N.A.		N.A.	N.A.		N.A.	
<b>อัตราส่วนทางการเงิน</b>									
Current Ratio	84.2	179.5	127.0		179.5	127.0		132.3	
ROA	(2.08%)	8.40%	1.27%		5.21%	2.07%		11.7%	
ROE	(2.15%)	8.61%	1.30%		5.34%	2.13%		12.0%	
D/E (เท่า)	0.03	0.03	0.03		0.03	0.03		0.03	
Net Profit Margin	(4.51%)	16.2%	2.71%		10.5%	4.29%		21.6%	

ที่มา : งบการเงินที่ สดง. รับรองแล้วถึงปี 2552 และงบการเงินเบื้องต้นของ สกย. ไตรมาสที่ 1 และ ไตรมาสที่ 2 ปี 2553

หมายเหตุ : %Chg เป็นการเปรียบเทียบระหว่าง 1) งวดครึ่งปี 2553 กับงวดครึ่งปี 2552 2) งวดไตรมาสที่ 2 ปี 2553 กับงวดไตรมาสที่ 2 ปี 2552 3) งวดไตรมาสที่ 2 ปี 2553 กับงวดไตรมาสที่ 1 ปี 2553



www.sepo.go.th

สำนักงานคณะกรรมการนโยบายรัฐวิสาหกิจ (สคร.) กระทรวงการคลัง

# State Enterprise Review : รายงาน

สำนักงานกองทุนสงเคราะห์การทำสวนยาง ไตรมาสที่ 2 ประจำปี 2553 (1 ม.ค. 53 – 31 มี.ค. 53)

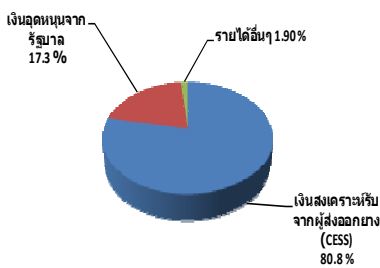
## นโยบายของรัฐบาล

### Statement of direction (SOD)

- เร่งรัดปรับโครงสร้างองค์กรรองรับการควบรวมกิจการกับ อ.ส.ย. เพื่อการส่งเสริมและสงเคราะห์เกษตรกรสวนยางที่ทันสมัยเป็นระบบครบวงจร การดำเนินงานตามนโยบายรัฐ
- การควบรวมรัฐวิสาหกิจที่ประกอบกิจการยางพาราเข้าด้วยกัน ระหว่าง สกย. และ อ.ส.ย. และบางส่วนของสถาบันวิจัยยาง (กรมวิชาการเกษตร) เป็นการยกแห่งประเทศไทยนั้น ปัจจุบันอยู่ระหว่างที่สำนักงานคณะกรรมการกฤษฎีกาตรวจพิจารณาร่าง พรบ. การยกแห่งประเทศไทย

## ข้อมูลอื่นๆ ที่สำคัญ

### โครงสร้างรายได้ สกย.



### เปรียบเทียบค่าใช้จ่ายจากการดำเนินงาน

ค่าใช้จ่ายในการดำเนินงาน	Q2/53	Q2/52	%Chg	Portion
ค่าใช้จ่ายในการดำเนินงาน	1,177	1,204	(2.24%)	100.0%
ค่าใช้จ่ายสงเคราะห์แรงงานสวนยาง	718	765	(6.14%)	61.0%
ค่าใช้จ่ายในการพัฒนาสวนสงเคราะห์	7	7	0.00%	0.59%
ค่าใช้จ่ายในการบริหารสวนสงเคราะห์	25	19	31.6%	2.12%
ค่าใช้จ่ายในการบริหาร	354	344	2.91%	30.1%
ค่าใช้จ่ายสมทบ	21	21	0.00%	1.78%
ส่วนขาดจากการคำนวณราคาจำวัดสูงสุดสงเคราะห์	-	-	0.00%	0.00%
หนี้สงสัยจะสูญ	-	-	0.00%	0.00%
ค่าเสื่อมราคา	52	48	8.33%	4.42%

## วิเคราะห์ผลการดำเนินการ

- สกย. มีรายได้รวมใน Q2/53 จำนวน 1,317 ลบ. ประกอบด้วย 1. รายได้จากการดำเนินงาน โดยมาจากการจัดเก็บเงินสงเคราะห์จากผู้ส่งออกยางนอกราชอาณาจักร (CESS) จำนวน 1,064 ลบ. (คิดเป็นร้อยละ 80.8 ของรายได้รวม) โดยเพิ่มขึ้นจาก Q2/52 จำนวน 100 ลบ. คิดเป็นร้อยละ 10.4 เป็นผลมาจากการฟื้นตัวของสถานะเศรษฐกิจโลก โดยเฉพาะการขยายตัวของอุตสาหกรรมยานยนต์ในประเทศจีน รวมทั้งราคาน้ำมันที่ปรับตัวสูงขึ้นจากการขยายตัวของภาคการผลิตทั่วโลก ซึ่งเป็นปัจจัยสำคัญสำหรับสถานการณ์การผลิตและตลาดยางของไทย อีกทั้งสภาพอากาศที่มีภาวะแห้งแล้งและเกษตรกรหยุดกรีดยางในช่วงฤดูยางผลัดใบ จึงทำให้ผลผลิตยางเข้าสู่ตลาดน้อยลง ในขณะที่ตลาดมีความต้องการยางพารามากขึ้น ส่งผลให้ราคาขายปรับตัวสูงขึ้น 2. เงินอุดหนุนจากรัฐบาล(เงินงบประมาณ) จำนวน 228 ลบ. ซึ่งลดลงจาก Q2/52 จำนวน 27 ลบ. คิดเป็นร้อยละ 10.6 3. รายได้อื่น จำนวน 25 ลบ. ซึ่งลดลงจาก Q2/52 จำนวน 16 ลบ. คิดเป็นร้อยละ 39.0
- ค่าใช้จ่ายรวมของ สกย. ใน Q2/53 จำนวน 1,179 ลบ. ซึ่งลดลงจาก Q2/52 จำนวน 27 ลบ. คิดเป็นร้อยละ 2.24 โดยส่วนใหญ่มาจากค่าใช้จ่ายในการดำเนินงาน คือ ค่าใช้จ่ายสงเคราะห์เจ้าของสวนยาง จำนวน 718 ลบ. โดยลดลงจาก Q2/52 จำนวน 47 ลบ. คิดเป็นร้อยละ 6.14 เป็นผลมาจากราคาไม่ยางตกต่ำและราคายางพาราสูงขึ้นรวมทั้งเหตุการณ์ไม่สงบในพื้นที่ชายแดนใต้ ทำให้การโค่นและปลูกแทนไม้ได้ตามเป้าหมายจึงมีผลทำให้การจ่ายเงินค่าโค่นต้นยาง, ค่าขุดหลุมน้อยกว่า Q2/52 สำหรับค่าใช้จ่ายในการบริหาร จำนวน 354 ลบ. โดยเพิ่มขึ้นจาก Q2/52 จำนวน 10 ลบ. คิดเป็นร้อยละ 2.91 โดยส่วนใหญ่เป็นผลมาจากค่าใช้จ่ายในการเดินทางเพิ่มขึ้น 2.7 ลบ. เนื่องจากการเดินทางเพื่อติดตามผลการดำเนินงานในจังหวัดต่างๆ เพิ่มขึ้นจาก Q2/52 ค่าครองชีพชั่วคราวเพิ่มขึ้น 2.6 ลบ. เนื่องจาก สกย. จ่ายเงินเพิ่มค่าครองชีพชั่วคราวแก่พนักงานและลูกจ้างรัฐวิสาหกิจ โดยจ่ายเงินให้แก่ผู้มีสิทธิได้รับเงินค่าครองชีพชั่วคราวเมื่อเดือน มี.ค.53 (ถ.ค. 52 – มี.ค. 53) ค่าตอบแทนพื้นที่เสี่ยงภัยเพิ่มขึ้น 2.6 ลบ. เนื่องจากมีการจ่ายเงินค่าตอบแทนพื้นที่เสี่ยงภัยของเดือน ต.ค. 52 – ม.ค. 53
- ผลการดำเนินงานของ สกย. ใน Q2/53 มีรายได้สูงกว่าค่าใช้จ่ายจำนวน 138 ลบ.เพิ่มขึ้นจาก Q2/52 จำนวน 84 ลบ.คิดเป็นเพิ่มขึ้นร้อยละ 155.6 เป็นผลมาจากการที่ สกย. มีรายได้จากการจัดเก็บเงิน CESS เพิ่มขึ้น ซึ่งยังคงมาจากการฟื้นตัวของสถานะเศรษฐกิจโลกและสภาพอากาศที่ไม่เอื้ออำนวยต่อการผลิตในแหล่งผลผลิตยางของประเทศผู้ผลิตยางสำคัญ ส่งผลให้ปริมาณการผลิตยางโดยรวมลดลงและราคายางปรับตัวสูงขึ้น อย่างไรก็ตามความต้องการยางในตลาดโลกที่มากขึ้น โดยเฉพาะอุตสาหกรรมยานยนต์ในจีนที่ขยายตัวอย่างรวดเร็ว ผู้ผลิตยางยานพาหนะในจีนและญี่ปุ่นมีความต้องการใช้ยางอย่างต่อเนื่อง รวมทั้งราคาน้ำมันที่ปรับตัวสูงขึ้นจากการขยายตัวของภาคการผลิตทั่วโลก

## ผลการประเมินผล Q2/53 เบื้องต้น

ตัวชี้วัด	เป้าหมาย	ค่าจริง
<b>ทางการเงิน</b>		
1. ค่าใช้จ่ายในการบริหารต่อไร่ (บาท/ไร่)	455	N.A.
<b>ไม่ใช่การเงิน</b>		
1. ความสามารถในการบริหารแผนลงทุน (ร้อยละ)	90	N.A.
2. รายงานการศึกษาศักยภาพการจัดทำยางฯ (ระดับ)	3	N.A.
3. การดำเนินงานตามแผนการสงเคราะห์		
- ร้อยละการจ่ายเงินสงเคราะห์ (ร้อยละ)	95	84.63
- ร้อยละการพิจารณาอนุมัติการสงเคราะห์ (ร้อยละ)	90	N.A.
- ร้อยละของสวนพื้นที่การสงเคราะห์ (ร้อยละ)	98	N.A.
4. การพัฒนาเกษตรกรและสถาบันเกษตรกร		
- การดำเนินการตามแผนการพัฒนาเกษตรกรและสถาบันเกษตรกร (ระดับ)	3	N.A.
- การจัดทำแผนการพัฒนาเกษตรกรและการดำเนินการตามแผน Training Roadmap (ระดับ)	3	N.A.
5. ความสำเร็จในการดำเนินการศึกษาและจัดทำ Outcome Mapping	3	N.A.
6. การสำรวจความพึงพอใจผู้รับบริการ	3	N.A.
7. การดำเนินการด้านการตลาดยาง ของ สกย.		
- ความสำเร็จในการจัดทำแผนพัฒนาตลาดยางของ สกย.	3	N.A.
- ปริมาณยางที่ซื้อขายผ่านตลาด สกย.	180,000	N.A.

## สรุปการดำเนินงานและข้อเสนอแนะ

### สรุปการดำเนินงาน

สกย. เป็นรัฐวิสาหกิจกลุ่มเกษตรกรประเภทไม่แสวงหากำไร โดยมีวัตถุประสงค์เพื่อส่งเสริมสนับสนุนเกษตรกรชาวสวนยางให้มีความสามารถในการประกอบอาชีพเกษตรกร โดยการให้ความช่วยเหลือสนับสนุนทั้งทางด้านเงินสงเคราะห์ ด้านต้นกล้ายาง และด้านความรู้ในการประกอบอาชีพเกษตรกรสวนยาง โดย สกย. มีรายได้มาจากการจัดเก็บเงินสงเคราะห์จากผู้ส่งออกยางพารา (CESS) ซึ่งในปัจจุบันมีอัตราการจัดเก็บคือ ราคายางไม่เกินกิโลกรัมละ 30 บาท เก็บ CESS กิโลกรัมละ 0.90 บาท ราคายางเกินกิโลกรัมละ 30 บาท แต่ไม่เกินกิโลกรัมละ 35 บาท เก็บ CESS กิโลกรัมละ 1.20 บาท ราคายางเกินกิโลกรัมละ 35 บาท เก็บ CESS กิโลกรัมละ 1.40 บาท

### ข้อเสนอแนะเชิงนโยบายในการพัฒนาวิสาหกิจ

- สกย. ควรเพิ่มศักยภาพในการให้การสงเคราะห์อย่างมีประสิทธิภาพและส่งเสริมให้เกษตรกรปลูกยางได้ตามมาตรฐานของสถาบันที่กำหนดมาตรฐานด้านยางพารา เช่น สถาบันวิจัยยาง
- สกย. ควรศึกษาจัดเก็บข้อมูลเกี่ยวกับการสงเคราะห์ให้ครบถ้วนทั้งกระบวนการและวิเคราะห์สาเหตุและข้อเท็จจริงประเด็นต่างๆ ที่ไม่สามารถดำเนินการตามเป้าหมายการให้การสงเคราะห์ เพื่อประกอบการวางแผนและติดตามผลการให้การสงเคราะห์อย่างมีประสิทธิภาพมากยิ่งขึ้น
- สกย. ควรจัดทำแผนเตรียมความพร้อมรองรับการจัดเก็บเงินสงเคราะห์ได้ดำเนินการที่ยังจำเป็นต้องกำหนดเป้าให้สูง โดยเฉพาะในสถานการณ์วิกฤติงบประมาณแผ่นดินที่อาจไม่สามารถสนับสนุนกิจกรรมของ สกย. อย่างทั่วถึง จึงควรที่จะเตรียมกลยุทธ์และมาตรการปฏิบัติงานให้ประหยัคดีมีประสิทธิภาพยิ่งขึ้น

ผู้จัดทำ : ปริญญาภรณ์ จันทร์สลิ้ง

กลุ่ม : ส่วนพัฒนาวิสาหกิจกลุ่มเกษตรกร

หัวหน้ากลุ่ม : นางอภิญญา นฤกุลาร

โทรศัพท์ : 0-2298-5880-9 ต่อ 6623

วันที่จัดทำ : 27 พฤษภาคม 2553