



State Enterprise Review : รายงาน

www.sepo.go.th

สาขาพาณิชย์และบริการ

สถานะการดำเนินงาน

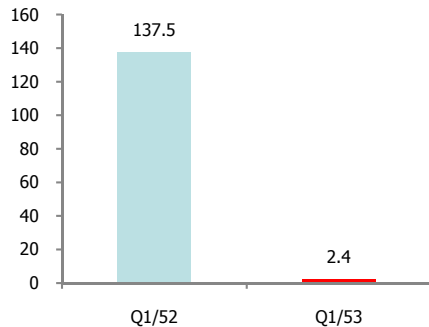


ออส. ยังขาดผู้บริหารสูงสุด และบทบาทในการดำเนินงานยังไม่ชัดเจน รวมทั้งขาดทุนอย่างต่อเนื่อง เนื่องจากพึ่งพารายได้จาก การดำเนินงานตามนโยบายรัฐ นอกจากนี้งบการเงินของ ออส. ยังไม่ได้รับการรับรองจาก สดง. ตั้งแต่ ปี 2549 - ปัจจุบัน

ข้อมูลทั่วไป

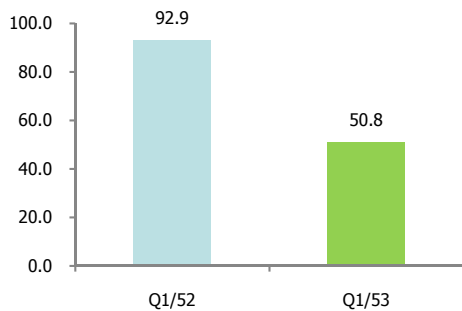
สังกัด : กระทรวงพาณิชย์
ประธานกรรมการ : นายถวิล พึ่งมา
กรรมการผู้แทน กค. : -
รักษาการผู้อำนวยการ (CEO) : -
 นางณัฐวิภา ลีวรรณพันธ์ (รองผู้อำนวยการ รักษาการ)
CFO: นางจันทิ มุตประเสริฐ
จำนวนพนักงาน: 461 คน ลูกจ้าง 210 คน
Website : www.pwo.co.th

รายได้จากการดำเนินงานตามนโยบายของรัฐ

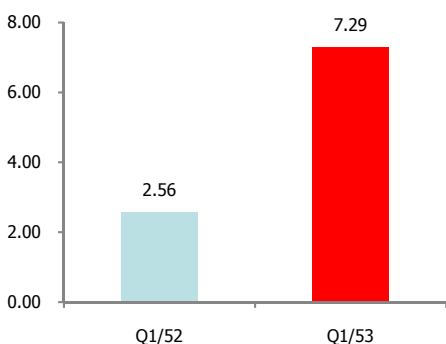


รายได้จากการดำเนินงานเชิงพาณิชย์

หน่วย: ล้านบาท



อัตราส่วนเงินทุนหมุนเวียน



ที่มา : งบการเงินเบื้องต้น ไตรมาส Q1/2552 และ Q1/2553 ขององค์กร คลังสินค้า

องค์การคลังสินค้า ไตรมาส ที่ 1 ประจำปี 2553 (1 ต.ค. 52 – 31 ธ.ค. 52)

“เป็นรัฐวิสาหกิจชั้นนำ ด้านธุรกิจการค้าสินค้าเกษตร สินค้าอุปโภคบริโภค ตลอดจน การให้บริการที่เกี่ยวข้องในเชิงพาณิชย์ อย่างมีคุณภาพและเป็นธรรม”

การดำเนินงานตามนโยบายของรัฐบาล

• มติคณะรัฐมนตรีวันที่ 20 ตุลาคม 2552 เห็นชอบให้ ออส. และ อ.ต.ก. แทรกแซงตลาดรับซื้อข้าวเปลือกจากเกษตรกรผ่านโรงสี และสถาบันเกษตรกรที่มีศักยภาพในการเก็บรักษาคุณภาพข้าวเปลือกและสีแปรสภาพเป็นข้าวสารเมื่อจำเป็น โดยให้รับซื้อแทรกแซงตามเกณฑ์กลางอ้างอิงข้าวเปลือกชนิดต่างๆ ระยะเวลาดำเนินการให้อยู่ในช่วงเดือนพฤศจิกายน 2552 – กุมภาพันธ์ 2553 ยกเว้นภาคใต้ อยู่ในช่วงเดือนกุมภาพันธ์ – พฤษภาคม 2553 โดย ออส. ได้กู้ยืมเงินจากธนาคารเพื่อการเกษตรและสหกรณ์การเกษตร (ธ.ก.ส.) จำนวน 13,000 ล้านบาท เพื่อมาใช้ในโครงการแทรกแซงดังกล่าว ซึ่งกระทรวงการคลังเป็นผู้ค้ำประกันเงินกู้ สำหรับผลการดำเนินงานของโครงการฯ ตั้งแต่วันที่ 1 พฤศจิกายน 2552 ถึง 31 ธันวาคม 2552 พบว่า ออส. ได้เบิกเงินจาก ธ.ก.ส. ไปแล้วเป็นจำนวน 7.14 ล้านบาท โดยมีจำนวนโรงสีที่ได้รับการอนุมัติเข้าร่วมโครงการจำนวน 337 แห่ง และเปิดจุดรับซื้อข้าวเปลือกแล้วทั้งสิ้น 49 แห่ง อย่างไรก็ตาม เนื่องจากราคาข้าวในท้องตลาดได้ปรับตัวสูงขึ้นอย่างต่อเนื่อง จึงทำให้เกษตรกรนำข้าวเปลือกมาขายให้กับ ออส. ค่อนข้างน้อยเพียง 797.542 ตัน โดยเป็นข้าวเปลือกเจ้าซึ่งขายให้ ออส. ในช่วงวันที่ 20 พฤศจิกายน – 8 ธันวาคม 2552 ทำให้ ออส. ใช้ราคาอ้างอิงของรอบวันที่ 16 - 30 พฤศจิกายน 2552 (ข้าวเปลือกเจ้าความชื้นไม่เกิน 15% มีราคาอยู่ที่ตันละ 8,914 บาท) และวันที่ 1 – 15 ธันวาคม 2552 (ข้าวเปลือกเจ้าความชื้นไม่เกิน 15% มีราคาอยู่ที่ตันละ 9,242 บาท) เป็นราคารับซื้อ อย่างไรก็ตาม มติคณะรัฐมนตรีเมื่อวันที่ 22 ธันวาคม 2552 เห็นชอบให้ระงับการแทรกแซงการรับซื้อข้าวเปลือกในช่วงนี้ เฉพาะชนิดข้าวที่ราคาเกณฑ์กลางอ้างอิงสูงกว่าราคาประกันรายได้ เพื่อให้การซื้อขายข้าวเปลือกเป็นไปตามกลไกตลาด ซึ่งกระทรวงพาณิชย์รายงานว่า มีเพียงข้าวเปลือกหอมมะลิเท่านั้นที่เกณฑ์กลางอ้างอิงยังต่ำกว่าราคาประกันรายได้

สถานการณ์ข้าว

• สถานการณ์การผลิตข้าวโลก กระทรวงเกษตรสหรัฐฯ ได้พยากรณ์ ณ เดือนมกราคม 2553 ว่า ในฤดูกาลผลิต 2552/53 ผลผลิตข้าวเปลือกทั้งโลกจะมีจำนวน 648.25 ล้านตัน คิดเป็นปริมาณข้าวสารได้ประมาณ 434.73 ล้านตัน ลดลงจากปีที่แล้วร้อยละ 2.65 เนื่องจากหลายประเทศที่เป็นผู้ผลิตข้าวประสบภัยพิบัติและภัยธรรมชาติ ทำให้ได้ผลผลิตต่ำกว่าเป้าหมายที่วางไว้ ขณะที่การบริโภคข้าวในโลกปี 2553 กระทรวงเกษตรสหรัฐฯ คาดว่าทั่วโลกจะมีการบริโภคข้าวเพิ่มขึ้นจากปี 2552 ร้อยละ 0.42 ส่วนปริมาณสต็อกข้าวของโลกในปี 2553 คาดว่าจะปรับตัวลดลงจากปี 2552 ประมาณร้อยละ 1.89 ซึ่งจากสถานการณ์ดังกล่าวจึงคาดหมายว่าราคาข้าวในตลาดโลกน่าจะมีแนวโน้มปรับตัวสูงขึ้นอีก และจะทำให้ราคาข้าวในประเทศไทยปรับตัวสูงขึ้นตามไปด้วย

ข้อมูลทางการเงินที่สำคัญ

หน่วย: ล้านบาท	2550	2551	2552	%Chg	Q1/52	Q1/53	%Chg
ฐานะการเงิน							
เงินสด	355	199	774	289.6%	262	626	-19.1%
สินทรัพย์หมุนเวียน	437	391	1,006	157.1%	191	859	-14.6%
สินทรัพย์รวม	730	664	1,261	90.0%	749	1,109	-12.0%
หนี้สินหมุนเวียน	77	80	82	2.4%	75	118	43.78%
หนี้สินรวม	160	161	440	173.5%	155	383	-12.9%
กำไร (ขาดทุน) สะสม	-129	-195	124	163.8%	-104	30	-76.3%
ทุนรวม	570	503	822	63.3%	594	726	-11.6%
ผลการดำเนินงาน							
รายได้จากการดำเนินงาน	165	1,228	245	-80.0%	93	51	-45.3%
รายได้รวม	342	1,401	812	-42.0%	231	54	-76.6%
ค่าใช้จ่ายจากการดำเนินงาน	417	1,447	444	-69.3%	49	100	105.3%
ค่าใช้จ่ายรวม	438	1,468	494	-66.4%	55	109	97.1%
กำไรจากการดำเนินงาน	-252	-219	-199	9.1%	44	-49	-210.6%
ดอกเบี้ยจ่าย	-	-	-	N.A.	-	-	N.A.
ภาษีเงินได้นิติบุคคล	-	-	-	N.A.	-	-	N.A.
EBITDA	-252	-219	-199	9.1%	44	-49	-210.6%
กำไรสุทธิ	-96	-67	318	577.9%	176	-55	-131.3%
อื่นๆ							
ค่าใช้จ่ายพนักงาน	215	220	227	3.1%	48	53	10.6%
กำไร (ขาดทุน) จากอัตราแลกเปลี่ยน	0	0	0	N.A.	-	-	N.A.
ค่าเสื่อมราคา/ค่าตัดจำหน่าย	20	21	10	-51.2%	3	2	-24.1%
เงินนำส่ง/เงินปันผล	-	-	-	N.A.	-	-	N.A.
เงินอุดหนุนจากงบประมาณ	-	-	-	N.A.	-	-	N.A.
งบลงทุน (เป้าหมาย)	12	32	19	-41.5%	-	-	N.A.
งบลงทุนเบิกจ่าย	1	2	2	-21.5%	-	-	N.A.
อัตรารายได้เบิกจ่าย (%)	8.3%	6.3%	8.5%	34.2%	-	-	N.A.
SP2* (เป้าหมาย สามี)	-	-	-	N.A.	0.0	0.0	N.A.
SP2* เบิกจ่าย	-	-	-	N.A.	0.0	0.0	N.A.
อัตรารายได้เบิกจ่าย (%)	-	-	-	N.A.	N.A.	N.A.	N.A.
อัตราส่วนทางการเงิน							
Current Ratio	5.67	4.89	12.27		2.56	7.29	
ROA	-13.2%	-10.0%	25.2%		93.8%	-19.8%	
ROE	-16.9%	-13.2%	38.7%		118.2%	-30.2%	
D/E (เท่า)	0.28	0.32	0.53		0.26	0.53	
Net Profit Margin	-28.1%	-4.8%	39.2%		76.1%	-101.9%	

ที่มา : งบการเงินเบื้องต้นปี 2550 2551 2552 และงบเบื้องต้น Q1/2552 และ Q1/2553 ขององค์กรคลังสินค้า



www.sepo.go.th

สำนักงานคณะกรรมการนโยบายรัฐวิสาหกิจ (สคร.) กระทรวงการคลัง

State Enterprise Review : รายงาน

องค์การคลังสินค้า ไตรมาส ที่ 1 ประจำปี 2553 (1 ต.ค. 52 – 31 ธ.ค. 52)

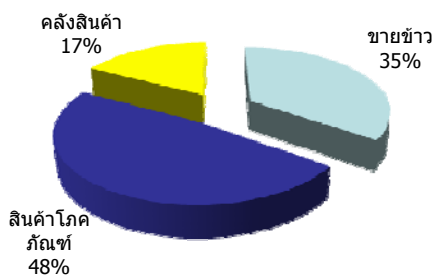
นโยบายรัฐ

แนวทางการดำเนินงานตาม SOD

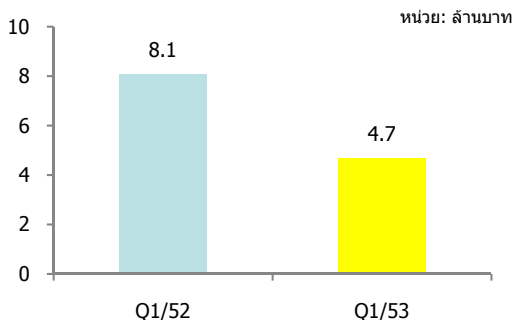
1. สร้างความชัดเจนในบทบาทและทิศทางขององค์กรในการดำเนินธุรกิจการค้า และโครงการตามนโยบายรัฐบาลอย่างเป็นระบบ โดยร่วมพิจารณากับหน่วยงานที่เกี่ยวข้อง เช่น องค์การเกษตรเพื่อเกษตรกร และจัดทำแผนฟื้นฟูปรับปรุงฐานะทางการเงิน ปรับปรุงโครงสร้างต้นทุน ค่าใช้จ่าย เพื่อให้สามารถดำเนินงานได้โดยไม่เป็นภาระของภาครัฐ
2. พัฒนาล้างสินค้าและปรับกระบวนการในการดำเนินงาน โดยเน้นคุณภาพ ผลผลิตภาพทั่วทั้งองค์กร
3. เร่งปรับปรุงข้อมูลเพื่อการบริหาร การเงิน บัญชีขององค์กร และบัญชีการดำเนินงานตามนโยบายรัฐบาลให้มีข้อมูลที่ถูกต้องเป็นปัจจุบัน และโปร่งใสสามารถตรวจสอบได้
4. เร่งปิดบัญชีขององค์กร และโครงการตามนโยบายรัฐบาลให้เป็นปัจจุบันและผ่านการตรวจรับรอง

ข้อมูลสำคัญที่สำคัญ

โครงสร้างรายได้เชิงพาณิชย์ (ลบ.)



กำไร (ขาดทุน) ขั้นต้น



ผลการดำเนินการ

- ใน Q1/53 พบว่า รายได้จากการทำงานตามนโยบายของรัฐบาลของ อคส. อยู่ที่ 2.4 ล้านบาท ซึ่งลดต่ำลงมากเมื่อเทียบกับช่วงเดียวกันของปีที่แล้ว (Q1/52 มีรายได้อยู่ที่ 137.5 ล้านบาท) โดยเป็นผลพวงจากการที่รัฐบาลเปลี่ยนแปลงนโยบายการพยุงราคาสินค้าเกษตรจากรับจํานา มาเป็นโครงการประกันรายได้เกษตรกร สำหรับรายได้เชิงพาณิชย์ใน Q1/53 มีจำนวน 50.8 ล้านบาท ประกอบไปด้วยรายได้จากการขายข้าว ร้อยละ 35 รายได้จากขายสินค้าโภคภัณฑ์ร้อยละ 48 และรายได้จากคลังสินค้าน้อยกว่า 17 โดยปรับลดลงจากช่วงเดียวกันของปีที่แล้วร้อยละ 45.3 (Q1/52 เท่ากับ 92.9 ล้านบาท) สำหรับกำไรขั้นต้นใน Q1/53 เท่ากับ 4.7 ล้านบาท ลดลงจากช่วงเดียวกันของปีที่แล้วร้อยละ 42 (Q1/52 เท่ากับ 8.1 ล้านบาท) ส่วนการดำเนินงานในภาพรวมขององค์กร พบว่า ในไตรมาสที่ 1 อคส. ขาดทุนสุทธิเท่ากับ 54.9 ล้านบาท ขณะที่ช่วงเดียวกันของปีที่แล้วมีกำไรสุทธิเท่ากับ 175.5 ล้านบาท เนื่องจากยังมีรายได้จากโครงการของรัฐบาลเข้าสู่องค์กร อย่างไรก็ตาม ในปีนี้ อคส. มีโครงการที่จะดำเนินธุรกิจโลจิสติกส์ โดยในเบื้องต้นคาดว่าจะมีรายได้จากการจัดส่งข้าวสารให้กรมราชทัณฑ์และกรมพินิจและคุ้มครองเด็กและเยาวชน ประมาณ 38,000 ตัน ซึ่งได้คําค่าตอบแทนต้นละ 1,900 บาท รวมแล้วจะได้คําค่าตอบแทน 72.2 ล้านบาท ผลพวงดังกล่าวทำให้ อคส. มีโอกาสสร้างรายได้เชิงพาณิชย์เพิ่มขึ้น
- เมื่อพิจารณาอัตราส่วนเงินหมุนเวียน (current ratio) ของ อคส. ใน Q1/53 พบว่า อคส. มีสภาพคล่องสูงขึ้นเมื่อเทียบกับช่วงเดียวกันของปีที่แล้ว ทั้งนี้มีสาเหตุสำคัญมาจากการที่ อคส. ได้รับการชำระหนี้จากโครงการของรัฐบาล
- แนวโน้มผลการดำเนินงานของ อคส. ในไตรมาสถัดๆ ไป คาดว่าจะยังคงมีผลขาดทุนต่อเนื่อง หาก อคส. ยังไม่สามารถจัดทำแผนฟื้นฟูองค์กร และแผนธุรกิจให้แล้วเสร็จภายใน Q2/53 ทำให้องค์กรไม่มีทิศทางในการดำเนินงาน

ผลการประเมินผลปี 2552 (เบื้องต้น)

ตัวชี้วัด	เป้าหมาย	ค่าจริง
ดำเนินการตามนโยบาย 1. การจัดทำและดำเนินการตามแผนฟื้นฟูฯ 2. การปิดบัญชี(งบการเงินรวม) ตามมติคณะอนุกรรมการปิดบัญชีฯ	ร้อยละ 60 สด. รับรอง งบปี 47-51	ล่าช้ากว่า 31 มีนาคม 2552 สด. รับรองงบการเงินปี 44 ไม่มี ความเห็น
ทางการเงิน 1. EBITDA ธุรกิจปกติ 2. EBITDA ธุรกิจคลัง	(31.66) 43.72	(198.9) 34.65
ไม่ใช่ทางการเงิน ความสำเร็จของงบโครงการที่ปิดได้	ปิดงบโครงการต้นแบบภายใน 30 ก.ย. 52	บันทึกข้อมูลโครงการต้นแบบได้สำเร็จ

สรุปการดำเนินงานและข้อเสนอแนะ

สรุปการดำเนินงาน

- อคส. มีสภาพคล่องเพิ่มสูงขึ้นเมื่อเทียบกับช่วงเดียวกันของปีที่แล้ว ขณะที่กำไรขั้นต้นปรับตัวลดลงจาก Q1/52 ส่วนผลการดำเนินงานโดยรวมพบว่าในไตรมาสนี้มียอดขาดทุนสุทธิเท่ากับ 54.9 ล้านบาท ส่วน Q1/52 มีกำไรสุทธิเท่ากับ 175.5 ล้านบาท
- อคส. มีแผนเริ่มดำเนินธุรกิจโลจิสติกส์ โดยจะเป็นผู้ขนส่งข้าวสารให้กับกรมราชทัณฑ์และกรมพินิจและคุ้มครองเด็กและเยาวชน คาดว่าจะทำให้ อคส. มีรายได้เชิงพาณิชย์เพิ่มขึ้น

ข้อเสนอแนะเชิงนโยบายในการพัฒนารัฐวิสาหกิจ

- ควรเร่งจัดทำแผนปรับบทบาท ฟื้นฟูองค์กร และแผนทางด้านธุรกิจ โดยต้องศึกษาความเป็นไปได้ทางการเงิน การตลาด และควรมีแนวทางในการลดค่าใช้จ่าย ปรับปรุงโครงสร้างองค์กร และพัฒนารายได้โดยการบริหารสินทรัพย์ที่มีอยู่ให้เกิดประสิทธิภาพ เพื่อรองรับการเปลี่ยนแปลงนโยบายช่วยเหลือเกษตรกรของรัฐบาล
- ควรเร่งปิดบัญชีโครงการ คชก. และบัญชีรวมโดยเร็ว

ผู้จัดทำ : นายธีระศักดิ์ ตรีเดช

กลุ่ม : สังคมและเทคโนโลยีฯ

หัวหน้ากลุ่ม : นางศรินนา เตมียบุตร

โทรศัพท์ : 0-2298-5880-9 ต่อ 6625

วันที่จัดทำ : 24 กุมภาพันธ์ 2553