



www.sepo.go.th

สาขาสังคมและเทคโนโลยี

สถานะการดำเนินงาน

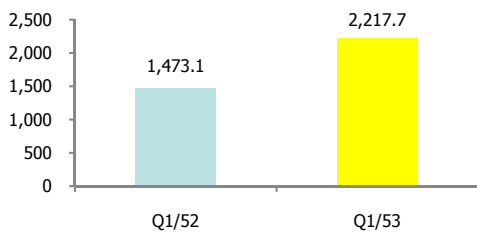


เรังติดตามความคืบหน้าในการแก้ไขปัญหาของบริษัทที่อยู่ในสถานะไม่ปกติ และควรบริหารจัดการคลังสินค้าและสต็อกวัตถุดิบให้สอดคล้องกับความต้องการของผู้บริโภคเพื่อลดต้นทุนการดำเนินงาน

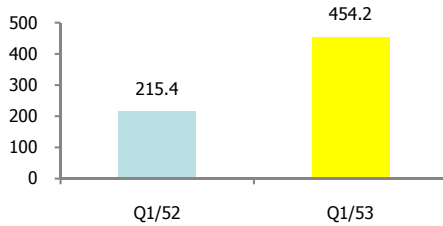
ข้อมูลทั่วไป

สังกัด : กระทรวงสาธารณสุข
ประธานกรรมการ : นายแพทย์วิชัย โชควิวัฒน์
กรรมการผู้แทน กค. : นายช.นันท เพ็ญไพศิษฐ์
ผู้อำนวยการ (CEO) : นายแพทย์วิทิต อรรถเวชกุล
CFO : นายสมชาย ศรีชัยนาค
จำนวนพนักงาน : 2,283 คน
Website : www.gpo.or.th

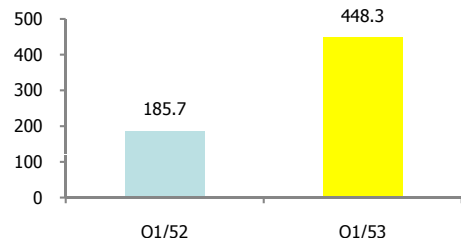
รายได้จากการดำเนินงาน (หน่วย: ล้านบาท)



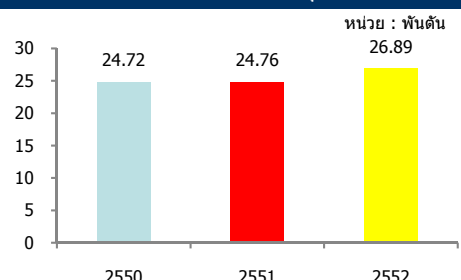
EBITDA (หน่วย: ล้านบาท)



กำไรสุทธิ (หน่วย: ล้านบาท)



ปริมาณการจำหน่ายยาของอุตสาหกรรม



องค์การเภสัชกรรม ประจำปีไตรมาส 1 ปี 2553 (1 ต.ค.52- 31 ธ.ค.52)

“เป็นผู้นำในธุรกิจยาและเวชภัณฑ์ที่มีประโยชน์ และจำเป็นต่อสังคมไทยอย่างยั่งยืน”

ภาพรวมสถานการณ์อุตสาหกรรมยาในปี 2552

ปริมาณการผลิตยา และการจำหน่ายยาและผลิตภัณฑ์เภสัชกรรมในปี 2552 เพิ่มขึ้น เมื่อเทียบกับช่วงเดียวกันของปีก่อน เนื่องจากมีคำสั่งซื้อจากโรงพยาบาลและร้านขายยามากขึ้น ทำให้ผู้ผลิตต้องเพิ่มปริมาณการผลิตสินค้า เพื่อตอบสนองความต้องการของตลาด และเป็นการรักษาส่วนแบ่งตลาดของตนเองไม่ให้ลดลง รวมทั้งมีการเพิ่มการผลิตยาที่เพิ่งผ่านการขึ้นทะเบียนด้วย โดยประเภทของยาที่เป็นที่ต้องการของตลาด คือ ยาน้ำ และยาเม็ด ด้านการนำเข้ามีมูลค่าเพิ่มขึ้นจากการนำเข้ายาสิทธิบัตร และยาสามัญ แต่เป็นการขยายตัวเพิ่มขึ้นในอัตราที่ลดลง ส่วนหนึ่งเนื่องมาจากปัจจัยทางเศรษฐกิจ ทำให้การสั่งซื้อยาราคาแพงลดลง ทั้งโรงพยาบาลและร้านขายยา นอกจากนี้โรงพยาบาลของรัฐมีแนวโน้มที่จะใช้ยาสามัญที่ผลิตภายในประเทศมากขึ้น เพื่อควบคุมการใช้จ่ายให้มีความเหมาะสมและลดค่าใช้จ่ายฟุ่มเฟือยสำหรับการส่งออกมีมูลค่าเพิ่มขึ้นเล็กน้อย เนื่องจากในช่วงที่ผ่านมาการชะลอตัวของภาวะเศรษฐกิจได้ส่งผลให้ผู้บริโภคในตลาดโลกหันมาซื้อยาสามัญที่ผลิตเลียนแบบยาดันตำรับมากขึ้น เพราะมีราคาถูกกว่าทำให้การส่งออกยาและผลิตภัณฑ์เภสัชกรรมเพิ่มขึ้น และคาดว่าจะมีแนวโน้มปรับตัวดีขึ้นในอนาคตด้วย (ที่มา: สำนักงานเศรษฐกิจอุตสาหกรรม)

การดำเนินการตามนโยบายที่สำคัญ

การฉีดวัคซีนป้องกันโรคไข้หวัดใหญ่สายพันธุ์ใหม่ (เอช1เอ็น1) 2009 โดยวัคซีนที่นำมาใช้เป็นวัคซีนชนิดเชื้อตายผลิตในประเทศฝรั่งเศส ซึ่ง อภ. ได้กระจายวัคซีนไปยังโรงพยาบาลต่างๆ ทั่วประเทศแล้ว จำนวน 1,029,970 โดส ใน 1,154 โรงพยาบาล โดยเป็นโรงพยาบาลเอกชน 35,880 โดส สำหรับผลการดำเนินงานในสัปดาห์แรก (11-15 มกราคม พ.ศ. 2553) ได้รับรายงานว่ามีจำนวนผู้รับวัคซีนแล้ว 15,011 ราย ประกอบด้วย บุคลากรทางการแพทย์ 11,189 ราย หญิงตั้งครรภ์ 1,971 ราย คนอ้วน 107 ราย ผู้พิการ 84 ราย ผู้ป่วยโรคเรื้อรัง 1,705 ราย โดยในรายงานดังกล่าว พบว่า มีผู้ได้รับผลข้างเคียง 8 ราย อาการไม่รุนแรง 7 ราย ขณะนี้ทุกรายหายเป็นปกติ และอาการรุนแรง 1 ราย มีอาการ ปากเปื่อย ซึ่งแพทย์วินิจฉัยว่าเกิดจากเส้นประสาทสมองเส้นที่เจ็ดผิดปกติ คาดว่าอาการจะดีขึ้นได้ภายใน 1-2 เดือน อย่างไรก็ตาม ในช่วงสัปดาห์สุดท้ายของเดือนมกราคม มีรายงานเพิ่มเติมว่า มีหญิงตั้งครรภ์ได้รับผลข้างเคียงหลังจากรับวัคซีน โดยกระทรวงสาธารณสุขได้เข้าไปตรวจสอบแล้ว พบว่า กรณีที่จังหวัดสกลนคร พบว่าแม่มีอาการครรภ์เป็นพิษ ส่วนที่สกล 2 ราย พบว่า รายแรกแม่ล้มศีรษะพาดพื้น ซึ่งขณะนั้นแม่และเด็กปลอดภัย ส่วนรายที่ 2 เด็กเสียชีวิตในท้องแม่ โดยจากการตรวจชันสูตรศพเด็ก และรวบรวมข้อมูลทั้งหมด พบว่าแม่สูบบุหรี่มวนใบจาก และพอสูปกัญชา จึงมีผลทำให้เด็กในครรภ์เสียชีวิต

ข้อมูลทางการเงินที่สำคัญ

หน่วย: ล้านบาท	2550	2551	2552	%Chg	Q1/52	Q1/53	%Chg
ฐานะการเงิน							
เงินสด	2,367.4	3,703.5	3,692.3	-0.3%	3,799.6	3,301.8	(10.6%)
สินทรัพย์หมุนเวียน	6,346.1	6,882.8	8,729.8	26.8%	6,793.3	8,550.3	(2.1%)
สินทรัพย์รวม	8,618.8	9,444.5	11,767.8	24.6%	9,763.6	11,616.2	(1.3%)
หนี้สินหมุนเวียน	854.9	965.7	2,137.5	121.3%	1,101.4	1,539.2	(28.0%)
หนี้สินรวม	1,095.8	1,231.7	2,421.1	96.6%	1,365.1	1,811.8	(25.2%)
กำไร (ขาดทุน) สะสม	7,404.6	8,094.5	9,230.2	14.0%	8,280.2	9,678.5	4.86%
ทุนรวม	7,522.9	8,212.8	9,346.7	13.8%	8,398.5	9,804.4	4.90%
ผลการดำเนินงาน							
รายได้จากการดำเนินงาน	5,448.1	6,349.3	8,129.9	28.0%	1,473.1	2,217.7	50.6%
รายได้รวม	5,586.5	6,483.6	8,317.5	28.3%	1,490.6	2,262.8	51.8%
ค่าใช้จ่ายจากการดำเนินงาน	4,416.3	5,216.4	6,611.9	26.8%	1,300.5	1,811.1	39.3%
ค่าใช้จ่ายรวม	4,444.1	5,368.8	6,736.5	25.5%	1,304.9	1,814.5	39.1%
กำไรจากการดำเนินงาน	1,031.7	1,132.9	1,518.0	34.0%	172.6	406.6	135.6%
ดอกเบี้ยจ่าย	-	-	-	N.A.	-	-	N.A.
ภาษีเงินได้นิติบุคคล	-	-	-	N.A.	-	-	N.A.
EBITDA	1,168.0	1,263.7	1,697.7	34.3%	215.4	454.2	110.8%
กำไรสุทธิ	1,142.3	1,114.8	1,581.0	41.82%	185.7	448.3	141.4%
อื่นๆ							
ค่าใช้จ่ายพนักงาน	591.6	644.9	705.0	9.3%	157.2	188.2	19.7%
กำไร (ขาดทุน) จากอัตราแลกเปลี่ยน	-	-	-	N.A.	-	-	N.A.
ค่าเสื่อมราคา/ค่าตัดจำหน่าย	177.8	203.4	226.7	11.5%	55.7	59.5	6.8%
เงินนำส่ง/เงินปันผล	451.4	424.9	445.3	N.A.	-	-	N.A.
เงินอุดหนุนจากงบประมาณ	-	-	40.0	N.A.	-	-	N.A.
งบลงทุน (เป้าหมาย)	2,245.0	1,693.0	1,283.2	(24.2%)	-	-	N.A.
งบลงทุนเบิกจ่าย	300.0	477.0	422.7	(11.4%)	-	-	N.A.
อัตราการเบิกจ่าย (%)	13.4%	28.2%	32.9%		-	-	N.A.
SP2* (เป้าหมาย ถ้ามี)	0.0	0.0	0.0	N.A.	0.0	0.0	N.A.
SP2* เบิกจ่าย	0.0	0.0	0.0	N.A.	0.0	0.0	N.A.
อัตราการเบิกจ่าย (%)	N.A.	N.A.	N.A.	N.A.	N.A.	N.A.	N.A.
อัตราส่วนทางการเงิน							
Current Ratio	7.42	7.13	4.08		6.17	5.55	
ROA	13.25%	11.80%	13.43%		7.61%	15.44%	
ROE	15.18%	13.57%	16.92%		8.84%	18.29%	
D/E (วิน)	0.15	0.15	0.26		0.16	0.18	
Net Profit Margin	20.45%	17.19%	19.01%		12.46%	19.81%	

ที่มา : งบการเงิน สดง. รับรอง ไตรมาส 1 ปี 2552 และงบเบื้องต้น ไตรมาส 1 ปี 2553 ของ อภ. และปริมาณการผลิตยาจากสำนักงานเศรษฐกิจอุตสาหกรรม

ที่มา : งบการเงิน สดง. รับรอง ปี 2550 2551 2552 และงบเบื้องต้นไตรมาส 1 ปี 2553 ของ อภ.



www.sepo.go.th

สำนักงานคณะกรรมการนโยบายรัฐวิสาหกิจ (สคร.) กระทรวงการคลัง

State Enterprise Review : รายงาน

องค์การเภสัชกรรม ประจำปีงบประมาณ 1 ปี 2553 (1 ต.ค.52 – 31 ธ.ค.52)

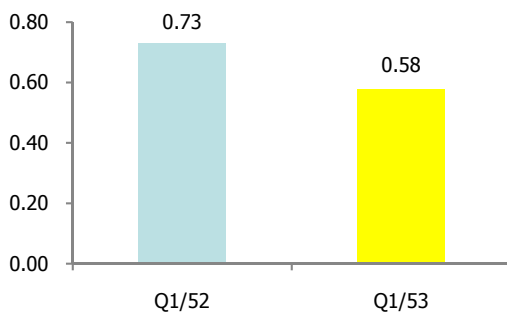
นโยบายของรัฐวิสาหกิจ

Statement of Direction (SOD)

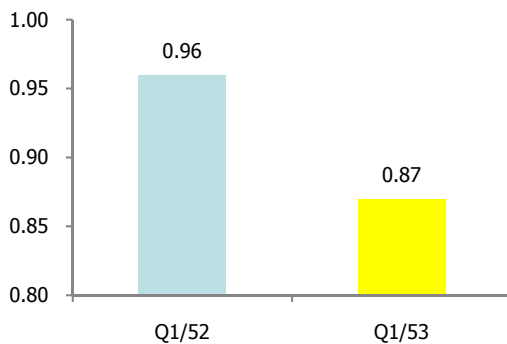
1. บทบาทในการรักษาระดับราคาขายและเวชภัณฑ์ที่จำเป็นต่อสังคมไทยให้อยู่ในระดับที่เหมาะสม
2. ส่งเสริมการเข้าถึงยาและเวชภัณฑ์ของประชาชนอย่างทั่วถึง และยุติธรรมเหมาะสม รวมถึงสนับสนุนภารกิจ และความต้องการของกระทรวงสาธารณสุขในการสำรองยาและเวชภัณฑ์ที่จำเป็น
3. เร่งรัดพัฒนาการวิจัย การผลิตและจำหน่ายยาและเวชภัณฑ์ให้มีคุณภาพตามมาตรฐานสากล และเพียงพอต่อความต้องการของประเทศ มีกระบวนการควบคุมต้นทุนและลดการสูญเสียเนื่องจากการผลิต
4. เร่งปรับปรุงและพัฒนากระบวนการข้อมูล ระบบบัญชีเชิงพาณิชย์และเชิงสังคม รวมทั้งปรับปรุงการบริหารจัดการเพื่อเพิ่มศักยภาพการแข่งขันเชิงพาณิชย์
5. สร้างเครือข่ายความร่วมมือทั้งในและต่างประเทศเพื่อสนับสนุนการดำเนินงานของ อภ.

ข้อมูลสำคัญที่สำคัญ

อัตราหมุนเวียนของสินค้า



อัตราการหมุนเวียนของลูกหนี้



วิเคราะห์ผลการดำเนินงาน

- รายได้จากกิจการดำเนินงานของ อภ. ใน Q1/53 มีจำนวน 2,217.7 ล้านบาท เพิ่มขึ้นจากช่วงเดียวกันของปีที่แล้วร้อยละ 50.6 โดยส่วนใหญ่เพิ่มขึ้นจากรายได้ในการขายยาและเวชภัณฑ์ เนื่องจากตลาดยาในปี 2552 ขยายตัวเพิ่มขึ้นจากปีก่อนประมาณร้อยละ 8.6 ประกอบกับ อภ. มีการขายเชื่อเพิ่มมากขึ้น ขณะที่ค่าใช้จ่ายใน Q1/53 มีจำนวน 1,811.1 ล้านบาท เพิ่มขึ้นจากช่วงเดียวกันของปีที่แล้วร้อยละ 39.3 ซึ่งมีสาเหตุสำคัญมาจากการเพิ่มขึ้นของค่าใช้จ่ายในการขายร้อยละ 38.42 ซึ่งถือว่าผันแปรตามการเพิ่มขึ้นของรายได้จากการขายยาและเวชภัณฑ์ จากผลพวงดังกล่าวทำให้ อภ. มีกำไรจากการดำเนินงานใน Q1/53 เท่ากับ 406.6 ล้านบาท และมีกำไรสุทธิใน Q1/53 เท่ากับ 448.3 ล้านบาท หรือเพิ่มขึ้นจากช่วงเดียวกันของปีที่แล้วร้อยละ 135.6 และ ร้อยละ 141.37 ตามลำดับ
- ความสามารถในการทำกำไรของ อภ. ใน Q1/53 พบว่า ROA อยู่ที่ร้อยละ 15.44 ขณะที่ ROE อยู่ที่ร้อยละ 18.29 ซึ่งเมื่อเปรียบเทียบกับช่วงเดียวกันของปีที่แล้วพบว่า อภ. มีความสามารถในการทำกำไรเพิ่มขึ้น ส่วนการบริหารเงินทุนพบว่าใน Q1/53 อภ. มีอัตราหมุนเวียนของสินค้าลดลงจาก Q1/52 หมายความว่า อภ. ใน Q1/53 อภ. มีความสามารถในการขายสินค้าลดลง ขณะที่อัตราการหมุนเวียนของลูกหนี้มีทิศทางสอดคล้องกับอัตราหมุนเวียนของสินค้า นั่นคือใน Q1/53 อภ. มีความสามารถในการเก็บเงินลูกหนี้ลดลง เมื่อเทียบกับช่วงเดียวกันของปีที่แล้ว ทั้งนี้เนื่องจาก อภ. มีการขายเชื่อมากขึ้น ประกอบมีการสั่งซื้อวัตถุดิบเข้าสู่อุตสาหกรรมมากขึ้น
- ฐานะการลงทุน อภ. ได้เงินปันผลจากบริษัทเยเนอรัล ฮอल्ปิเต็ลโปรดักส์ จำกัด (มหาชน) ในปี 2552 จำนวน 7.44 ล้านบาท บริษัทสมนไพรไทยจำนวน 2.35 ล้านบาท และบริษัท องค์การเภสัชกรรม-เมอร์ริเออร์ชีววัตถุ จำกัด จำนวน 6.29 ล้านบาท ส่วนบริษัทยูไนเต็ดฟาร์มาไบโอโอดีส์ อินดัสตรีส์ จำกัด ได้หยุดกิจการการผลิตและการตลาด โดยเมื่อวันที่ 2 กรกฎาคม 2552 ที่ประชุมวิสามัญผู้ถือหุ้นได้มีมติเห็นชอบให้เลิกกิจการ ปัจจุบันอยู่ระหว่างการจัดจ้างบริษัทเพื่อดำเนินการประเมินราคาทรัพย์สินและชำระบัญชี ขณะที่บริษัทไทยวัฒนาฟาร์มาซูติคัลเด็ทซ์โทรส จำกัด อยู่ระหว่างจัดทำแผนฟื้นฟู สำหรับบริษัท เมดิคัลไวซ์ แมนูแฟคเจอเรอร์ (ประเทศไทย) จำกัด ได้หยุดดำเนินการ เนื่องจากบริษัทประสบปัญหาขาดสภาพคล่อง โดยผู้บริหารของบริษัทฯ ได้มีหนังสือแจ้งความประสงค์ที่จะเห็นชอบให้บริษัทรื้อถอนอาคารของเงินลงทุน และคณะกรรมการ อภ. ได้มีมติรับทราบปัญหาและผลประกอบการของบริษัทฯ พร้อมกับเห็นชอบให้ตั้งค่าเผื่อการด้อยค่าของเงินลงทุนบริษัทฯ จำนวน 93.6 ล้านบาทในปี 2552 ส่วนการลงทุนระยะยาว อภ. ได้นำเงินจำนวน 400 ล้านบาท ไปฝากธนาคารประเภทประจำ 24 เดือน และได้ปล่อยเงินกู้จำนวน 61.2 ล้านบาทให้กับพนักงาน โดยคิดอัตราดอกเบี้ยตามเงินฝากประจำของธนาคารรัฐวิสาหกิจ

ผลการประเมินผลปี 2552 (เบื้องต้น)

ตัวชี้วัด	เป้าหมาย	ค่าจริง
ทางการเงิน		
1. กำไรสุทธิ (ลบ.)	981	1,579.23
2. ค่าใช้จ่ายต่อรายได้ดำเนินงาน		
- ต้นทุนขายต่อรายได้ดำเนินงาน	63.48	63.58
- ค่าใช้จ่ายในการขายและบริหารต่อรายได้ดำเนินงาน	22.87	17.75
3. รายได้จากกิจการจำหน่ายผลิตภัณฑ์ใหม่ต่อยอดขาย (ร้อยละ)	9	12.19
4. ค่า EP (ลบ.)	-109.46	355.79
ไม่ใช่ทางการเงิน		
1. การวิจัยและพัฒนา (รายการ)	20	17
2. ระดับความพึงพอใจของลูกค้า (คะแนน)	4.00	4.00

สรุปการดำเนินงานและข้อเสนอแนะ

สรุปการดำเนินงานโดยรวม

- อภ. มีผลกำไรจากการดำเนินงานเพิ่มขึ้น โดยเป็นผลมาจากการขยายตัวของตลาดในประเทศและการขายเชื่อเพิ่มขึ้น ซึ่งผลพวงดังกล่าวทำให้อัตราหมุนเวียนสินค้าและอัตราหมุนเวียนของลูกหนี้ใน Q1/53 ลดลง เมื่อเทียบกับช่วงเดียวกันของปีที่แล้ว
- อภ. ได้เงินปันผลจากบริษัทลูกรวมทั้งสิ้น 3 บริษัท เป็นเงิน 16.08 ล้านบาท หรือคิดเป็นร้อยละ 6.59 ของเงินลงทุนในบริษัทลูกที่มีปันผล (เงินลงทุนเท่ากับ 243.86 ล้านบาท)

ข้อเสนอแนะในการปรับปรุง/พัฒนารัฐวิสาหกิจ

- บริหารคลังสินค้าคงเหลือและสต็อกวัตถุดิบควรสอดคล้องกับปริมาณความต้องการสินค้าในตลาดและงานนโยบายของรัฐ เพื่อช่วยให้อัตราต้นทุนในการบริหารจัดการคลังสินค้าและคลังวัตถุดิบไม่สูงมากเกินไป

ผู้จัดทำ : นายธีระศักดิ์ ตรีเดช
 กลุ่ม : ส่วนพัฒนารัฐวิสาหกิจกลุ่มสังคมฯ
 หัวหน้ากลุ่ม : นางศรินนา เตมียบุตร
 โทรศัพท์ : 0-2298-5880-9 ต่อ 6625
 วันที่จัดทำ : 24 กุมภาพันธ์ 2553