การติดตั้งและการเข้าใช้งาน

Microsoft Teams สำหรับ ระบบปฏิบัติการ Android

เข้า Search engine โดยผ่าน Google Play

ขั้นตอนที่ 1



กดที่ไอคอน Play Store

ขั้นตอนที่ 2

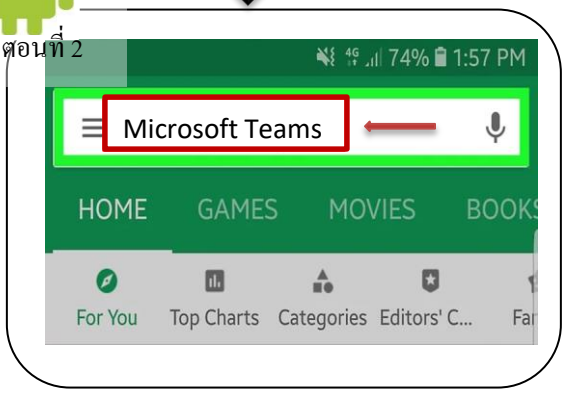

พิมพ์คำว่า Microsoft Teams ในช่องค้นหา

ขั้นตอนที่ 3



แล้วกด INSTALL

ขั้นตอนที่ 4



กดเปิดโปรแกรม

ขั้นตอนที่ 5

เมื่อเข้าสู่โปรแกรม Microsoft Teams ครั้งแรก ระบบจะให้ลงชื่อเข้าใช้งาน โดยกดที่ "ลงชื่อเข้าใช้"

ขั้นตอนที่ 6

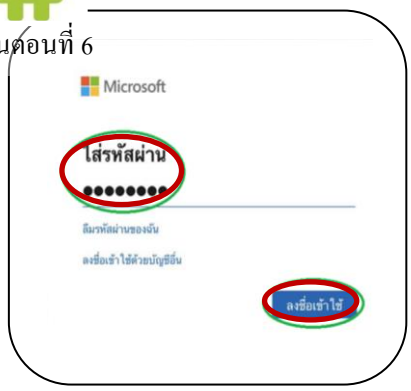

ให้ใส่รหัสผ่าน

ขั้นตอนที่ 7

จากนั้นให้ทำการเปลี่ยนรหัสผ่าน

ขั้นตอนที่ 8

เข้าสู่ระบบหน้าแรกของ Microsoft Teams