

รับที่ 661082433.....
วันที่ 29 มี.ค. 2566
เวลา 11:26.....
ผู้รับ อิทธิพงษ์.....

บริษัทประกันสินเชื่อบุคคลขนาดย่อม

ข้อมูลทางการเงินระหว่างกาล (ยังไม่ได้ตรวจสอบ)
วันที่ 31 มีนาคม พ.ศ. 2566

รายงานการสอบทานข้อมูลทางการเงินระหว่างกาลโดยผู้สอบบัญชีรับอนุญาต

เสนอผู้ถือหุ้นและคณะกรรมการของบริษัทประกันสินเชื่ออุตสาหกรรมขนาดย่อม

ข้าพเจ้าได้สอบทานข้อมูลทางการเงินระหว่างกาลของบริษัทประกันสินเชื่ออุตสาหกรรมขนาดย่อม ซึ่งประกอบด้วย งบแสดงฐานะการเงิน ณ วันที่ 31 มีนาคม พ.ศ. 2566 งบกำไรขาดทุนเบ็ดเสร็จ งบแสดงการเปลี่ยนแปลงส่วนของผู้ถือหุ้น รวมถึงงบกระแสเงินสดสำหรับงวดสามเดือนสิ้นสุดวันเดียวกัน และหมายเหตุประกอบข้อมูลทางการเงินระหว่างกาลแบบย่อ ซึ่งผู้บริหารของกิจการเป็นผู้รับผิดชอบในการจัดทำและนำเสนอข้อมูลทางการเงินระหว่างกาลนี้ตามหลักเกณฑ์เกี่ยวกับการจัดทำบัญชีและรายงานการเงินสำหรับสถาบันการเงิน เฉพาะกิจและหลักเกณฑ์อื่น ๆ ของธนาคารแห่งประเทศไทยตามที่เปิดเผยในหมายเหตุประกอบข้อมูลทางการเงินระหว่างกาลข้อ 2 ส่วนข้าพเจ้าเป็นผู้รับผิดชอบในการให้ข้อสรุปเกี่ยวกับข้อมูลทางการเงินระหว่างกาลดังกล่าวจากผลการสอบทานของข้าพเจ้า

ขอบเขตการสอบทาน

ข้าพเจ้าได้ปฏิบัติตามสอบทานตามมาตรฐานงานสอบทาน รหัส 2410 “การสอบทานข้อมูลทางการเงินระหว่างกาลโดยผู้สอบบัญชีรับอนุญาตของกิจการ” การสอบทานข้อมูลทางการเงินระหว่างกาลประกอบด้วย การใช้วิธีการสอบถามบุคคลากรซึ่งส่วนใหญ่เป็นผู้รับผิดชอบด้านการเงินและบัญชี และการวิเคราะห์เปรียบเทียบและวิธีการสอบทานอื่น การสอบทานนี้มีขอบเขตจำกัดกว่าการตรวจสอบตามมาตรฐานการสอบบัญชีทำให้ข้าพเจ้าไม่สามารถได้ความเชื่อมั่นว่าจะพบเรื่องที่มีนัยสำคัญทั้งหมดซึ่งอาจจะพบได้จากการตรวจสอบ ดังนั้นข้าพเจ้าจึงไม่อาจแสดงความเห็นต่อข้อมูลทางการเงินระหว่างกาลที่สอบทานได้

ข้อสรุป

ข้าพเจ้าไม่พบสิ่งที่เป็นเหตุให้เชื่อว่าข้อมูลทางการเงินระหว่างกาลดังกล่าวไม่ได้จัดทำขึ้นตามหลักเกณฑ์เกี่ยวกับการจัดทำบัญชีและรายงานการเงินสำหรับสถาบันการเงินเฉพาะกิจและหลักเกณฑ์อื่น ๆ ของธนาคารแห่งประเทศไทยตามที่เปิดเผยในหมายเหตุประกอบข้อมูลทางการเงินระหว่างกาลข้อ 2 ในสาระสำคัญจากการสอบทานของข้าพเจ้า

ข้อมูลและเหตุการณ์ที่เห็น

ข้าพเจ้าขอให้สังเกตหมายเหตุประกอบข้อมูลทางการเงินระหว่างกาลข้อ 2 ที่อธิบายถึงนโยบายการบัญชีเกี่ยวกับเกณฑ์ในการจัดทำงบการเงินตามประกาศธนาคารแห่งประเทศไทย ที่ สกส2. 7/2564 เรื่อง การจัดทำบัญชีและรายงานการเงินสำหรับสถาบันการเงินเฉพาะกิจ เพื่อชะลอการถือปฏิบัติตามมาตรฐานการรายงานทางการเงินที่เกี่ยวข้องกับเครื่องมือทางการเงินออกไปจนถึงวันที่ 1 มกราคม พ.ศ. 2568 ทั้งนี้ ข้อสรุปของข้าพเจ้าไม่ได้เปลี่ยนแปลงไปเนื่องจากเรื่องที่ข้าพเจ้าให้ข้อสังเกตนี้

บริษัท ไพรซ์วอเตอร์เฮาส์คูเปอร์ส เอบีเอส จำกัด



สกกนา แยมสกุล

ผู้สอบบัญชีรับอนุญาตเลขที่ 4906

กรุงเทพมหานคร

22 มิถุนายน พ.ศ. 2566

บริษัทประกันสินเชื่อบุคคลสาขารายย่อย

งบแสดงฐานะการเงิน

ณ วันที่ 31 มีนาคม พ.ศ. 2566

	หมายเหตุ	ยังไม่ได้ตรวจสอบ	ตรวจสอบแล้ว
		31 มีนาคม พ.ศ. 2566 พันบาท	31 ธันวาคม พ.ศ. 2565 พันบาท
สินทรัพย์			
เงินสด		180	153
รายการระหว่างธนาคารและตลาดเงินสุทธิ	8	3,054,405	852,530
เงินลงทุนสุทธิ	9	33,811,390	37,117,041
ลูกหนี้ค่าประกันชีวิต	10	-	-
ลูกหนี้รอการชดเชยจากรัฐบาลตามรัฐธรรมนูญ	11, 21	3,405,480	2,745,251
ที่ดิน อาคารและอุปกรณ์สุทธิ		193,340	204,783
สินทรัพย์ไม่มีตัวตนอื่นสุทธิ		68,571	73,167
สินทรัพย์อื่นสุทธิ		318,333	157,643
รวมสินทรัพย์		40,851,699	41,150,568


หมายเหตุประกอบข้อมูลทางการเงินเป็นส่วนหนึ่งของข้อมูลทางการเงินระหว่างกาลนี้


บริษัทประกันสินเชื่ออุตสาหกรรมขนาดย่อม

งบแสดงฐานะการเงิน

ณ วันที่ 31 มีนาคม พ.ศ. 2566

หมายเหตุ	ยังไม่ได้ตรวจสอบ	ตรวจสอบแล้ว	
	31 มีนาคม พ.ศ. 2566 พันบาท	31 ธันวาคม พ.ศ. 2565 พันบาท	
หนี้สินและส่วนของผู้ถือหุ้น			
หนี้สิน			
ค่าธรรมเนียมค่าประกันรับล่วงหน้า	12	6,231,336	6,486,046
เงินอุดหนุนค่าธรรมเนียมจากรัฐบาล	13, 21	728,579	798,080
เงินชดเชยค่าความเสียหายโครงการ PGS จากรัฐบาล	14, 21	7,293,833	7,627,948
ภาวะผูกพันผลประโยชน์ของพนักงาน		104,072	101,303
สำรองค่าประกันชดเชย	15	16,112,527	15,877,079
หนี้สินอื่น	16	289,299	192,811
รวมหนี้สิน		30,759,646	31,083,267
ส่วนของผู้ถือหุ้น			
ทุนเรือนหุ้น			
ทุนจดทะเบียน			
หุ้นสามัญ 67,024,730 หุ้น มูลค่าหุ้นละ 100 บาท		6,702,473	6,702,473
หุ้นที่ออกและชำระแล้ว			
หุ้นสามัญ 67,024,730 หุ้น มูลค่าหุ้นละ 100 บาท		6,702,473	6,702,473
องค์ประกอบอื่นของผู้ถือหุ้น	17	(73,007)	30,865
กำไร (ขาดทุน) สะสม			
จัดสรรแล้ว			
ทุนสำรองตามกฎหมาย		670,247	670,247
ทุนสำรองอื่น		74,793	74,793
ยังไม่ได้จัดสรร		2,717,547	2,588,923
รวมส่วนของผู้ถือหุ้น		10,092,053	10,067,301
รวมหนี้สินและส่วนของผู้ถือหุ้น		40,851,699	41,150,568

ลงชื่อ 
 (นายสุพัฒน์ เมธีวรพจน์)
 ประธานกรรมการบริหาร

ลงชื่อ 
 (นายสิทธิกร ดิเรกสุนทร)
 กรรมการและผู้จัดการทั่วไป

หมายเหตุประกอบข้อมูลทางการเงินเป็นส่วนหนึ่งของข้อมูลทางการเงินระหว่างกาลนี้

บริษัทประกันสินเชื่อดอกสาหรณขนาดย่อม
งบกำไรขาดทุนเบ็ดเสร็จ (ยังไม่ได้ตรวจสอบ)
สำหรับงวดสามเดือนสิ้นสุดวันที่ 31 มีนาคม พ.ศ. 2566

		พ.ศ. 2566	พ.ศ. 2565
	หมายเหตุ	พันบาท	พันบาท
(จัดประเภทรายการใหม่)			
รายได้จากการดำเนินงาน			
รายได้ดอกเบี้ย	7	125,036	89,172
ค่าใช้จ่ายดอกเบี้ย		(278)	(260)
รายได้ดอกเบี้ยสุทธิ		124,758	88,912
รายได้ค่าธรรมเนียมค่าประกัน		224,920	205,559
รายได้ค่าธรรมเนียมค่าประกันจากธุรกรรมนโยบายรัฐ	21	2,121,857	2,142,459
รายได้ค่าธรรมเนียมค่าประกัน		2,346,777	2,348,018
ค่าประกันชดเชย		(2,321,073)	(2,394,497)
รวมรายได้ค่าธรรมเนียมค่าประกันสุทธิ		25,704	(46,479)
รายได้เงินชดเชยจากธุรกรรมนโยบายรัฐ	21	703,827	112,724
ค่าประกันชดเชยจากธุรกรรมนโยบายรัฐ	21	(703,827)	(112,724)
รายได้เงินชดเชยจากธุรกรรมนโยบายรัฐสุทธิ		-	-
กำไรสุทธิจากเงินลงทุน	7	6,806	1,740
รายได้จากการดำเนินงานอื่น ๆ	7	37,315	24,166
รายได้จากธุรกรรมนโยบายรัฐ		99,858	197,718
รวมรายได้จากการดำเนินงาน		294,441	266,057
ค่าใช้จ่ายจากการดำเนินงานอื่น ๆ			
ค่าใช้จ่ายเกี่ยวกับพนักงาน		10,169	8,161
ค่าตอบแทนกรรมการ		466	216
ค่าใช้จ่ายเกี่ยวกับอาคารสถานที่และอุปกรณ์		2,892	2,951
อื่น ๆ	7	7,945	3,228
รวมค่าใช้จ่ายจากการดำเนินงานอื่น ๆ		21,472	14,556
ค่าใช้จ่ายจากธุรกรรมนโยบายรัฐ		144,345	139,468
กำไรสำหรับงวด		128,624	112,033
กำไร (ขาดทุน) เบ็ดเสร็จอื่น			
รายการที่จัดประเภทรายการใหม่เข้าไปในกำไรหรือขาดทุนในภายหลัง			
กำไร (ขาดทุน) จากการวัดมูลค่าเงินลงทุนเผื่อขาย		(103,872)	(34,154)
รวมกำไรเบ็ดเสร็จอื่นสุทธิ		(103,872)	(34,154)
กำไร (ขาดทุน) เบ็ดเสร็จรวม		24,752	77,879
กำไรต่อหุ้น			
กำไรต่อหุ้นขั้นพื้นฐาน (บาท)	19	1.92	1.67

ลงชื่อ 
(นายสุพัฒน์ เมธีวรพจน์)
ประธานกรรมการบริหาร

ลงชื่อ 
(นายสิทธิกร ดิเรกสุนทร)
กรรมการและผู้จัดการทั่วไป

หมายเหตุประกอบข้อมูลทางการเงินเป็นส่วนหนึ่งของข้อมูลทางการเงินระหว่างกาลนี้


บริษัทประกันสินเชื่ออุตสาหกรรมขนาดย่อม

งบแสดงการเปลี่ยนแปลงส่วนของผู้ถือหุ้น (ยังไม่ได้ตรวจสอบ)

สำหรับงวดสามเดือนสิ้นสุดวันที่ 31 มีนาคม พ.ศ. 2566

	ส่วนของผู้ถือหุ้น		กำไรสะสม		องค์ประกอบอื่น	
	ส่วนของผู้ถือหุ้น	กำไรสะสม	กำไรสะสม	กำไรสะสม	ส่วนเกิน (ต่ำกว่า) ผู้ถือหุ้น	รวมส่วนของผู้ถือหุ้น
	จำนวน	จำนวน	จำนวน	จำนวน	จำนวน	จำนวน
ยอดคงเหลือ ณ วันที่ 1 มกราคม พ.ศ. 2565	6,702,473	635,710	2,508,967	-	66,691	9,913,841
กำไรเบ็ดเสร็จรวมสำหรับงวด	-	-	112,033	-	(34,154)	77,879
ยอดคงเหลือ ณ วันที่ 31 มีนาคม พ.ศ. 2565	6,702,473	635,710	2,621,000	-	32,537	9,991,720
ยอดคงเหลือ ณ วันที่ 1 มกราคม พ.ศ. 2566	6,702,473	670,247	2,588,923	74,793	30,865	10,067,301
กำไรเบ็ดเสร็จรวมสำหรับงวด	-	-	128,624	-	(103,872)	24,752
ยอดคงเหลือ ณ วันที่ 31 มีนาคม พ.ศ. 2566	6,702,473	670,247	2,717,547	74,793	(73,007)	10,092,053

ลงชื่อ



(นายสุพัฒน์ เมธีวรพจน์)

ประธานกรรมการบริหาร

ลงชื่อ



(นายสิทธิกร ดิเรกสุนทร)

กรรมการและผู้จัดการทั่วไป

หมายเหตุประกอบข้อมูลทางการเงินเป็นส่วนหนึ่งของข้อมูลทางการเงินระหว่างกาลนี้


บรรษัทประกันสินเชื่ออุตสาหกรรมขนาดย่อม
งบกระแสเงินสด (ยังไม่ได้ตรวจสอบ)
สำหรับงวดสามเดือนสิ้นสุดวันที่ 31 มีนาคม พ.ศ. 2566


	หมายเหตุ	(จัดประเภท รายการใหม่)	
		พ.ศ. 2566 พันบาท	พ.ศ. 2565 พันบาท
กระแสเงินสดจากกิจกรรมดำเนินงาน			
กำไรสำหรับงวด		128,624	112,033
รายการปรับกระทบกำไรจากการดำเนินงานเป็นเงินสดรับ (จ่าย)			
จากกิจกรรมดำเนินงาน			
ค่าเสื่อมราคาและค่าตัดจำหน่าย		19,190	23,046
(กลับรายการ) หนี้สูญและหนี้สงสัยจะสูญ		(954)	987
ค่าประกันชดเชย (ลดลง) เพิ่มขึ้น	15	(467,625)	746,752
ค่าประกันชดเชยจากรูกรกรมนโยบายรัฐ	15	703,827	112,724
กำไรจากการปิดโครงการ		(552)	(7,125)
ภาวะผูกพันผลประโยชน์ของพนักงาน		3,392	3,626
(กำไร) ขาดทุนสุทธิจากเงินลงทุน	7	(6,806)	15,596
รายได้ดอกเบี้ย	7	(124,758)	(88,912)
เงินสดรับดอกเบี้ย	7	104,701	99,106
เงินสดจ่ายดอกเบี้ย		(278)	(260)
กำไรจากการดำเนินงานก่อนการเปลี่ยนแปลงในสินทรัพย์ และหนี้สินดำเนินงาน		358,761	1,017,573
สินทรัพย์ดำเนินงาน (เพิ่มขึ้น) ลดลง			
ลูกหนี้รอการชดเชยจากรัฐบาลตามรูกรกรมนโยบายรัฐ		(660,229)	(974,563)
สินทรัพย์อื่น	7	(23,863)	(152,714)
หนี้สินดำเนินงานเพิ่มขึ้น (ลดลง)			
ค่าธรรมเนียมค้ำประกันรับล่วงหน้า		(257,579)	302,520
เงินอุดหนุนค่าธรรมเนียมค้ำประกันจากรัฐบาล		(66,834)	-
เงินชดเชยค่าความเสียหายโครงการ PGS จากรัฐบาล		(334,114)	(72,557)
เงินจ่ายผลประโยชน์พนักงานระหว่างงวด		(624)	-
หนี้สินอื่น	7	32	101,308
		(1,343,211)	(796,006)
เงินสดสุทธิ (ใช้ไปใน) ได้มาจากกิจกรรมดำเนินงาน		(984,450)	221,567

หมายเหตุประกอบข้อมูลทางการเงินเป็นส่วนหนึ่งของข้อมูลทางการเงินระหว่างกาลนี้

บริษัทประกันสินเชื่อบุคคลสาขารวมขนาดย่อม
งบกระแสเงินสด (ยังไม่ได้ตรวจสอบ)
สำหรับงวดสามเดือนสิ้นสุดวันที่ 31 มีนาคม พ.ศ. 2566

หมายเหตุ	(จัดประเภท รายการใหม่)	
	พ.ศ. 2566 พันบาท	พ.ศ. 2565 พันบาท
กระแสเงินสดจากกิจกรรมลงทุน		
เงินสดจ่ายในเงินลงทุน	(2,731,036)	(5,786,955)
เงินสดจ่ายจากการซื้อที่ดิน อาคารและอุปกรณ์	-	(88,658)
เงินสดจ่ายจากการซื้อสินทรัพย์ไม่มีตัวตนอื่น	(7,721)	(17,803)
เงินสดรับจากเงินลงทุน	5,929,037	5,994,401
เงินสดสุทธิได้มาจากกิจกรรมลงทุน	3,190,280	100,985
กระแสเงินสดจากกิจกรรมจัดหาเงิน		
เงินสดจ่ายชำระหนี้ตามสัญญาเช่า	(3,928)	(3,508)
เงินสดสุทธิใช้ไปในกิจกรรมจัดหาเงิน	(3,928)	(3,508)
เงินสดและรายการเทียบเท่าเงินสดเพิ่มขึ้นสุทธิ	7	319,044
เงินสดและรายการเทียบเท่าเงินสด ณ วันที่ 1 มกราคม	7	455,020
เงินสดและรายการเทียบเท่าเงินสด ณ วันที่ 31 มีนาคม	3,054,585	774,064
รายการระทบยอดเงินสดและรายการเทียบเท่าเงินสด		
เงินสดและรายการเทียบเท่าเงินสด ประกอบด้วย		
เงินสด	180	205
รายการระหว่างธนาคารและตลาดเงิน	7	773,859
รวมเงินสดและรายการเทียบเท่าเงินสด	3,054,585	774,064
รายการที่ไม่ใช่เงินสด		
เจ้าหนี้จากการซื้อที่ดิน อาคาร และอุปกรณ์ และสินทรัพย์ไม่มีตัวตน	-	2,824

ลงชื่อ 
(นายสุวัฒน์ เมธีวรวงษ์)
ประธานกรรมการบริหาร

ลงชื่อ 
(นายสิทธิกร ติเรกสุนทร)
กรรมการและผู้จัดการทั่วไป

หมายเหตุประกอบข้อมูลทางการเงินเป็นส่วนหนึ่งของข้อมูลทางการเงินระหว่างกาลนี้

บริษัทประกันสินเชื่อบุคคลสาหรณรขนาดย่อม

หมายเหตุประกอบข้อมูลทางการเงินระหว่างกาลแบบย่อ (ยังไม่ได้ตรวจสอบ)

สำหรับงวดสามเดือนสิ้นสุดวันที่ 31 มีนาคม พ.ศ. 2566

1 ข้อมูลทั่วไปและการดำเนินงานของ บสย.

1.1 ข้อมูลทั่วไป

บริษัทประกันสินเชื่อบุคคลสาหรณรขนาดย่อม (บสย.) จัดตั้งเป็นนิติบุคคลตามพระราชบัญญัติบริษัทประกันสินเชื่อบุคคลสาหรณรขนาดย่อม พ.ศ. 2534 มีผลใช้บังคับตั้งแต่วันที่ 30 ธันวาคม พ.ศ. 2534 และพระราชบัญญัติบริษัทประกันสินเชื่อบุคคลสาหรณรขนาดย่อม (ฉบับที่ 2) พ.ศ. 2560 มีผลใช้บังคับตั้งแต่วันที่ 31 สิงหาคม พ.ศ. 2560 โดยสำนักงานใหญ่ตั้งอยู่เลขที่ 2922/243 อาคารชาญอิสสระทาวเวอร์ 2 ชั้น 17-18 ถนนเพชรบุรีตัดใหม่ แขวงบางกะปิ เขตห้วยขวาง กรุงเทพมหานคร 10310

ข้อมูลทางการเงินระหว่างกาลนี้ได้รับการอนุมัติจากคณะกรรมการ บสย. เมื่อวันที่ 22 มิถุนายน พ.ศ. 2566

1.2 ข้อมูลการดำเนินงาน

บสย. จัดตั้งขึ้นเพื่อทำหน้าที่บริการค้ำประกันสินเชื่อบุคคลสาหรณรขนาดย่อม (การประกอบอุตสาหกรรม การทำหัตถกรรมหรือการประกอบกิจการอื่นตามที่คณะกรรมการกำหนด ทั้งนี้ต้องมีลักษณะเป็นกิจการขนาดย่อม (Small and Medium Enterprises : SMEs) ที่บุคคลภาคเอกชนเท่านั้นเป็นเจ้าของ และมีทรัพย์สินถาวรตามจำนวนที่กำหนดโดยกฎกระทรวง) เพื่อให้ได้รับสินเชื่อบุคคลสาหรณรจากสถาบันการเงินจำนวนมากขึ้น และสามารถเร่งการกระจายสินเชื่อบุคคลสาหรณรไปทั่วประเทศได้เร็วขึ้น ทำให้เกิดประโยชน์ต่อการพัฒนาเศรษฐกิจและสังคมของประเทศยิ่งขึ้น ปัจจุบัน บสย. ได้มีการขยายฐานการให้บริการค้ำประกันสินเชื่อบุคคลสาหรณรครอบคลุมไปยังธุรกรรมแพ็คเกจธุรกิจ ธุรกรรมการให้เช่าซื้อ ธุรกรรมการให้เช่าแบบบิลลิ่ง และธุรกรรมอื่นที่มีลักษณะคล้ายการให้สินเชื่อบุคคลสาหรณรตามที่รัฐมนตรีประกาศกำหนด รวมถึงการโอนสิทธิเรียกร้องเกี่ยวกับการค้ำประกันสินเชื่อบุคคลสาหรณรขนาดย่อมให้แก่บุคคลอื่น หรือการดำเนินการใด ๆ ที่เกี่ยวกับสิทธิเรียกร้องดังกล่าว ทั้งนี้การโอนสิทธิเรียกร้องให้เป็นไปตามที่คณะกรรมการกำหนด บสย. ให้การค้ำประกันสินเชื่อบุคคลสาหรณรแบ่งออกเป็น 2 กลุ่มโครงการ ดังนี้

1. โครงการปกติ หมายถึง โครงการค้ำประกันสินเชื่อบุคคลสาหรณร บสย. ให้การค้ำประกันสินเชื่อบุคคลสาหรณรโดยพิจารณาร่วมกับสถาบันการเงินเป็นรายตัวลูกค้า และความรับผิดชอบในการจ่ายค่าประกันชดเชยพิจารณาตามเงื่อนไขของหนังสือค้ำประกันแต่ละฉบับ บสย. มีการค้ำประกันโครงการปกติ จำนวน 4 รูปแบบ ดังนี้
 - 1.1 การค้ำประกันประเภทปกติ
 - 1.2 การค้ำประกันประเภท NPL
 - 1.3 การค้ำประกันประเภทจัดสรรวงเงินค้ำประกันให้แก่ผู้กู้ (MOU)
 - 1.4 การค้ำประกันประเภทรับความเสี่ยงร่วมกัน (Risk Participation : RP)
2. โครงการ Portfolio Guarantee Scheme (PGS) หมายถึง โครงการค้ำประกันสินเชื่อบุคคลสาหรณร บสย. ให้การค้ำประกันสินเชื่อบุคคลสาหรณรในลักษณะ Portfolio Guarantee Scheme และความรับผิดชอบในการจ่ายค่าประกันชดเชยพิจารณาตามเงื่อนไขของแต่ละโครงการ

2 เกณฑ์การเสนอข้อมูลทางการเงินระหว่างกาล

2.1 เกณฑ์การจัดทำข้อมูลทางการเงินระหว่างกาล

ข้อมูลทางการเงินระหว่างกาลได้จัดทำขึ้นตามข้อกำหนดในประกาศธนาคารแห่งประเทศไทยที่ สกส. 27/2562 ลงวันที่ 2 กันยายน พ.ศ. 2562 เรื่อง การจัดทำและการประกาศงบการเงินของสถาบันการเงินเฉพาะกิจเพื่อให้สถาบันการเงินเฉพาะกิจทุกแห่งใช้รูปแบบงบการเงินที่เป็นมาตรฐานเดียวกัน และสามารถเปรียบเทียบกันได้ อันจะเป็นประโยชน์ทั้งในด้านการกำกับดูแลและการใช้ข้อมูลของผู้ใช้งบการเงิน และเป็นไปตามประกาศธนาคารแห่งประเทศไทย ที่ สกส2. 7/2564 ลงวันที่ 9 เมษายน พ.ศ. 2564 เรื่อง การจัดทำบัญชีและรายงานการเงินสำหรับสถาบันการเงินเฉพาะกิจ เพื่อเป็นการกำหนดหลักเกณฑ์ให้สถาบันการเงินเฉพาะกิจใช้ในการบันทึกบัญชีและจัดทำรายงานการเงินสำหรับธุรกรรมหรือรายการที่เกี่ยวข้องกับเครื่องมือทางการเงิน ในระหว่างที่สถาบันการเงินเฉพาะกิจจะลอกการถือปฏิบัติตามมาตรฐานการรายงานทางการเงินที่เกี่ยวข้องกับเครื่องมือทางการเงินที่สภาวิชาชีพบัญชีได้ประกาศให้ถือปฏิบัติแล้ว สำหรับรอบระยะเวลาบัญชีที่เริ่มในหรือหลังวันที่ 1 มกราคม พ.ศ. 2563 โดยหลักเกณฑ์ดังกล่าวมีสาระสำคัญ ดังนี้

- (1) ธุรกรรมหรือรายการที่ไม่เกี่ยวข้องกับเครื่องมือทางการเงิน ให้ถือปฏิบัติตามกรอบแนวคิดสำหรับการรายงานทางการเงิน มาตรฐานการบัญชี และมาตรฐานการรายงานทางการเงินที่เกี่ยวข้องที่สภาวิชาชีพบัญชี กำหนดรวมถึงหลักเกณฑ์ด้านการจัดทำบัญชีและการรายงานอื่นใดที่เกี่ยวข้องที่ธนาคารแห่งประเทศไทย ประกาศกำหนด
- (2) ธุรกรรมหรือรายการที่เกี่ยวข้องกับเครื่องมือทางการเงิน รวมถึงธุรกรรม หรือรายการอื่น ๆ ที่มาตรฐานการบัญชีและมาตรฐานการรายงานทางการเงินที่เกี่ยวข้องที่สภาวิชาชีพบัญชีกำหนดให้ปฏิบัติโดยมีการอ้างอิงถึงมาตรฐานการรายงานทางการเงินฉบับที่ 9 นั้น ให้ถือปฏิบัติตามหลักเกณฑ์การจัดทำบัญชีตามที่กำหนดในเอกสารแนบท้ายประกาศฉบับนี้ รวมถึงหลักเกณฑ์ธนาคารแห่งประเทศไทยที่เกี่ยวข้อง และหลักเกณฑ์อื่นใดที่ธนาคารแห่งประเทศไทยประกาศกำหนดเพิ่มเติม

รายละเอียดหลักเกณฑ์การจัดทำบัญชีและรายงานการเงินสำหรับสถาบันการเงินเฉพาะกิจ (หลักเกณฑ์) ที่ธนาคารแห่งประเทศไทยให้สถาบันการเงินเฉพาะกิจถือปฏิบัติสำหรับธุรกรรมหรือรายการที่เกี่ยวข้องกับเครื่องมือทางการเงิน มีดังนี้

1. หลักเกณฑ์เรื่องหนี้สงสัยจะสูญและหนี้สูญที่ ธปท. กำหนด
2. หลักเกณฑ์เรื่องการจัดทำบัญชีสำหรับการปรับโครงสร้างหนี้ที่มีปัญหาที่ ธปท. กำหนด
3. หลักเกณฑ์เรื่องการจัดทำบัญชีสำหรับเงินลงทุนในตราสารหนี้และตราสารทุนที่ ธปท. กำหนด
4. หลักเกณฑ์สำหรับการตัดรายการสินทรัพย์ทางการเงินและหนี้สินทางการเงินที่ ธปท. กำหนด
5. หลักเกณฑ์สำหรับการบันทึกบัญชีหุ้นปันผลที่ ธปท. กำหนด
6. หลักเกณฑ์เรื่องสินทรัพย์ที่ลูกหนี้โอนให้เพื่อชำระหนี้ที่ ธปท. กำหนด
7. หลักเกณฑ์เรื่องการเปิดเผยข้อมูลในงบการเงินของธนาคาร และสถาบันการเงินที่คล้ายคลึงกัน ที่ ธปท. กำหนด
8. หลักเกณฑ์เรื่องการแสดงผลการและการเปิดเผยข้อมูลสำหรับเครื่องมือทางการเงินที่ ธปท. กำหนด
9. หลักเกณฑ์เกี่ยวกับหุ้นกู้ซื้อคืนของกิจการที่ ธปท. กำหนด

บรรษัทประกันสินเชื่ออุตสาหกรรมขนาดย่อม

หมายเหตุประกอบข้อมูลทางการเงินระหว่างกาลแบบย่อ (ยังไม่ได้ตรวจสอบ)

สำหรับงวดสามเดือนสิ้นสุดวันที่ 31 มีนาคม พ.ศ. 2566

โดยหลักเกณฑ์ดังกล่าวจะนำมาใช้ทดแทนมาตรฐานการรายงานทางการเงินที่เกี่ยวข้องกับเครื่องมือทางการเงินในระหว่างที่ บสย. อยู่ระหว่างเตรียมความพร้อมในการนำมาตรฐานการรายงานทางการเงินที่เกี่ยวข้องกับเครื่องมือทางการเงินมาถือปฏิบัติ ซึ่ง บสย. จะสามารถใช้หลักเกณฑ์นี้ได้จนถึงวันที่ 1 มกราคม พ.ศ. 2568

มาตรฐานการรายงานทางการเงินที่เกี่ยวข้องกับเครื่องมือทางการเงินซึ่ง บสย. จะลดการถือปฏิบัติ ได้แก่

- | | |
|---|---|
| 1. มาตรฐานการบัญชี ฉบับที่ 32 | เรื่อง การแสดงรายการเครื่องมือทางการเงิน |
| 2. มาตรฐานการรายงานทางการเงิน ฉบับที่ 7 | เรื่อง การเปิดเผยข้อมูลเครื่องมือทางการเงิน |
| 3. มาตรฐานการรายงานทางการเงิน ฉบับที่ 9 | เรื่อง เครื่องมือทางการเงิน |
| 4. การตีความมาตรฐานการรายงานทางการเงิน ฉบับที่ 16 | เรื่อง การป้องกันความเสี่ยงของเงินลงทุนสุทธิ
ในหน่วยงานต่างประเทศ |
| 5. การตีความมาตรฐานการรายงานทางการเงิน ฉบับที่ 19 | เรื่อง การชำระหนี้สินทางการเงินด้วยตราสารทุน |
| 6. แนวปฏิบัติทางการบัญชี | เรื่อง เครื่องมือทางการเงินและการเปิดเผย
ข้อมูลสำหรับธุรกิจประกันภัย |

สำหรับมาตรฐานการรายงานทางการเงินที่กล่าวข้างต้น บสย. ไม่มีธุรกรรมหรือรายการที่เกี่ยวข้องกับรายการลำดับที่ 4 - 6 แต่อย่างใด

บสย. ได้แยกบัญชีธุรกรรมนโยบายรัฐ (Public Service Account : PSA) ตามประกาศธนาคารแห่งประเทศไทย ที่ สกส. 28/2562 เรื่อง หลักเกณฑ์การกำกับดูแลธุรกรรมนโยบายรัฐ ลงวันที่ 2 กันยายน พ.ศ. 2562 และใช้วิธีการปันส่วนค่าใช้จ่ายในการดำเนินงานอื่นและรายได้ค่าธรรมเนียมและบริการ เพื่อใช้ในการบันทึกบัญชีธุรกรรมนโยบายรัฐตามที่ได้รับความเห็นชอบจากสำนักงานเศรษฐกิจการคลัง ตามหนังสือที่ กค 1006/ว 2990 ลงวันที่ 2 สิงหาคม พ.ศ. 2559

การจัดทำข้อมูลทางการเงินระหว่างกาลนี้ เพื่อให้ข้อมูลปัจจุบันเพิ่มเติมจากงบการเงินสำหรับปีสิ้นสุดวันที่ 31 ธันวาคม พ.ศ. 2565 การใช้ข้อมูลทางการเงินระหว่างกาลนี้จึงควรใช้ควบคู่กับงบการเงินสำหรับปีดังกล่าว

2.2 สกุลเงินที่ใช้ในการดำเนินงานและนำเสนอข้อมูลทางการเงิน

ข้อมูลทางการเงินระหว่างกาลนี้จัดทำและแสดงหน่วยเงินตราเป็นสกุลเงินบาท โดยสกุลเงินที่ใช้ในการดำเนินงานของ บสย. เป็นสกุลเงินบาท งบแสดงฐานะการเงิน งบกำไรขาดทุนเบ็ดเสร็จ งบแสดงการเปลี่ยนแปลงส่วนของผู้ถือหุ้น และงบกระแสเงินสดแสดงเป็นหลักพันบาท และในหมายเหตุประกอบข้อมูลทางการเงินระหว่างกาล ให้แสดงเป็นหลักล้านบาท หรือยกเว้นที่ระบุไว้เป็นอย่างอื่น

บรรษัทประกันสินเชื่ออุตสาหกรรมขนาดย่อม

หมายเหตุประกอบข้อมูลทางการเงินระหว่างกาลแบบย่อ (ยังไม่ได้ตรวจสอบ)

สำหรับงวดสามเดือนสิ้นสุดวันที่ 31 มีนาคม พ.ศ. 2566

3 นโยบายการบัญชี

นโยบายการบัญชีที่ใช้ในการจัดทำข้อมูลทางการเงินระหว่างกาลเป็นนโยบายเดียวกันกับนโยบายการบัญชีที่ใช้ในการจัดทำงบการเงินสำหรับงวดปีบัญชีสิ้นสุดวันที่ 31 ธันวาคม พ.ศ. 2565 ยกเว้นเรื่องการนำมาตรฐานการรายงานทางการเงินฉบับใหม่และฉบับปรับปรุงมาถือปฏิบัติตามที่กล่าวในหมายเหตุข้อ 4

4 มาตรฐานการรายงานทางการเงินฉบับใหม่และฉบับปรับปรุงมาถือปฏิบัติและการเปลี่ยนแปลงนโยบายการบัญชี

4.1 มาตรฐานการรายงานทางการเงินฉบับใหม่และฉบับปรับปรุงมาถือปฏิบัติสำหรับรอบระยะเวลาบัญชีที่เริ่มในหรือหลังวันที่ 1 มกราคม พ.ศ. 2566 ที่เกี่ยวข้องและมีผลกระทบที่มีนัยสำคัญต่อ บสย.

ก) การปรับปรุงมาตรฐานการบัญชีฉบับที่ 37 เรื่อง ประเมินการหนี้สิน หนี้สินที่อาจเกิดขึ้น และสินทรัพย์ที่อาจเกิดขึ้น ได้อธิบายให้ชัดเจนว่าในการพิจารณาว่าสัญญาเป็นสัญญาที่สร้างภาระ ต้นทุนการปฏิบัติครบตามสัญญาประกอบด้วยต้นทุนส่วนเพิ่มที่เกี่ยวข้องในการปฏิบัติตามสัญญาและการบันทึบทันทุนอื่นที่เกี่ยวข้องโดยตรงในการปฏิบัติตามสัญญา นอกจากนี้กิจการต้องรับรู้ผลขาดทุนจากการด้อยค่าที่เกิดขึ้นจากสินทรัพย์ที่ใช้ในการปฏิบัติตามสัญญาก่อนที่จะตั้งประมาณการหนี้สินแยกต่างหากสำหรับสัญญาที่สร้างภาระ

ผู้บริหารของ บสย. ได้นำมาตรฐานฉบับใหม่และฉบับปรับปรุงมาถือปฏิบัติและพิจารณาว่ามาตรฐานฉบับดังกล่าวข้างต้นไม่มีผลกระทบที่มีนัยสำคัญต่อ บสย.

5 ประเมินการและข้อสมมติฐาน

ในการจัดทำข้อมูลทางการเงินระหว่างกาลให้เป็นไปตามมาตรฐานการรายงานทางการเงิน ผู้บริหารต้องใช้การประมาณการและข้อสมมติฐานหลายประการ ซึ่งมีผลกระทบต่อข้อกำหนดนโยบายการบัญชีและการรายงานจำนวนเงินที่เกี่ยวกับสินทรัพย์ หนี้สิน รายได้ และค่าใช้จ่าย และการเปิดเผยข้อมูลเกี่ยวกับสินทรัพย์และหนี้สินที่อาจเกิดขึ้น ซึ่งผลที่เกิดขึ้นจริงอาจแตกต่างจากที่ประมาณการไว้

ประมาณการและข้อสมมติฐานที่ใช้ในการจัดทำข้อมูลทางการเงินระหว่างกาลจะได้รับการทบทวนอย่างต่อเนื่อง การปรับประมาณการจะบันทึกในงวดบัญชีที่ประมาณการดังกล่าวได้รับการทบทวนและในงวดอนาคตที่รับผลกระทบ

6 การบริหารความเสี่ยง

6.1 ข้อมูลความเสี่ยง

6.1.1 ความเสี่ยงด้านเครดิต (Credit Risk)

ความเสี่ยงด้านเครดิต (การค้ำประกันสินเชื่อ) หมายถึง ความเสี่ยงที่เกิดจากลูกค้าที่ บสย. ให้การค้ำประกันสินเชื่อ ไม่สามารถชำระหนี้คืนสถาบันการเงินผู้ให้กู้ได้ หรือความเสี่ยงที่เกิดจากโอกาสที่ลูกค้าอาจไม่สามารถชำระหนี้คืนได้ (Potential Event of Default) จนเป็นเหตุให้ บสย. อาจต้องจ่ายค่าประกันชดเชย ซึ่งอาจส่งผลกระทบต่อฐานะเงินกองทุนและรายได้ของ บสย.

บสย. มีการกำหนดเป้าหมายการค้ำประกันสินเชื่อให้สามารถตอบสนองต่อพันธกิจและมีความสอดคล้องกับนโยบายของภาครัฐโดยคำนึงถึงความเสี่ยงและสถานการณ์ทางเศรษฐกิจ ซึ่ง บสย. ได้มีการออกผลิตภัณฑ์การค้ำประกันสินเชื่อแบบ Portfolio Guarantee Scheme ที่เป็นรูปแบบการค้ำประกันที่สามารถควบคุมความเสี่ยงได้ และมีการพัฒนาและปรับปรุงเครื่องมือบริหารความเสี่ยงด้านเครดิตอย่างต่อเนื่อง อาทิเช่น แบบจำลอง Credit Scoring ให้มีความถูกต้อง ความแม่นยำและเป็นปัจจุบัน เพื่อใช้สนับสนุนการค้ำประกันสินเชื่อให้มีประสิทธิภาพมากขึ้น รวมถึงการกำหนดเพดานความเสี่ยงในการติดตามและควบคุมลูกหนี้ NPGs (Non Performing Credit Guarantee : NPGs) ซึ่งถือเป็นส่วนที่สำคัญของการบริหารความเสี่ยงด้านเครดิต โดยได้มีการดำเนินมาตรการในการป้องกันและแก้ไขหนี้ NPGs ให้เป็นไปตามเป้าหมายและเพื่อช่วยเหลือ SMEs ที่ยังมีศักยภาพให้สามารถชำระหนี้ได้ รวมทั้งเป็นการลดความเสียหายให้แก่ บสย. นอกจากนี้ ยังมีการจัดทำทดสอบภาวะวิกฤต (Stress Testing) เพื่อประเมินผลกระทบที่มีต่อความเพียงพอของเงินกองทุน

6.1.2 ความเสี่ยงด้านตลาด (Market Risk)

ความเสี่ยงด้านตลาด หมายถึง ความเสี่ยงที่ บสย. อาจเกิดความเสียหายเนื่องจากการเปลี่ยนแปลงมูลค่าของฐานะที่อยู่ในงบแสดงฐานะการเงิน ที่เกิดจากการเคลื่อนไหวของอัตราดอกเบี้ย และราคาหลักทรัพย์ที่มีผลกระทบในทางลบต่อรายได้และเงินกองทุนของ บสย.

6.1.2.1 ความเสี่ยงด้านอัตราดอกเบี้ย (Interest Rate Risk)

ความเสี่ยงด้านอัตราดอกเบี้ยคือความเสี่ยงที่เกิดจากการเปลี่ยนแปลงของอัตราดอกเบี้ย อันอาจมีผลทำให้มูลค่าของตราสารทางการเงินหรือมูลค่าของสินทรัพย์ทางการเงินของ บสย. เปลี่ยนแปลงไปทั้งในปัจจุบันและในอนาคตซึ่งส่งผลกระทบต่อรายได้และเงินกองทุนของ บสย. จึงได้มีการบริหารโครงสร้างการลงทุนให้สอดคล้องกับทิศทางอัตราดอกเบี้ย รวมถึงมีการบริหารความเสี่ยงผ่านเครื่องมือบริหารความเสี่ยงที่สำคัญ ได้แก่ การกำหนดดัชนีชี้วัดความเสี่ยง (Key Risk Indicator : KRI) เพื่อให้มั่นใจได้ว่าผลตอบแทนจากการบริหารการลงทุนเป็นไปตามเป้าหมายที่กำหนด

6.1.2.2 ความเสี่ยงด้านราคาตราสารทุน (Equity Price Risk)

ความเสี่ยงด้านราคาตราสารทุนคือความเสี่ยงที่เกิดจากการเปลี่ยนแปลงราคาหลักทรัพย์ประเภทตราสารทุนหรือหุ้นทุนที่มีผลทำให้มูลค่าของตราสารทางการเงินหรือมูลค่าของสินทรัพย์ทางการเงินของ บสย. เปลี่ยนแปลงไปทั้งในปัจจุบันและในอนาคต ซึ่งส่งผลกระทบต่อรายได้และเงินกองทุนของ บสย.

บสย. มีนโยบายและข้อจำกัดการลงทุน (Strategic Asset Allocation : SAA) โดยมีน้ำหนักการลงทุนในตราสารทุน ที่ไม่เกินร้อยละ 20 ของเงินลงทุน และมีการควบคุมความเสี่ยง โดยกำหนดค่าเพดานความเสี่ยง ได้แก่ ค่า VaR ค่า Beta และค่า Duration ของ Portfolio ที่เหมาะสม รวมถึงกำหนดดัชนีชี้วัดความเสี่ยงที่ส่งสัญญาณเตือนถึงผลตอบแทนจากการบริหารเงินลงทุนของบริษัทหลักทรัพย์จัดการกองทุนที่อาจไม่เป็นไปตามเป้าหมาย

นอกจากนี้ ได้มีการทดสอบภาวะวิกฤต (Stress Testing) ด้านตลาด เป็นรายไตรมาส โดยพิจารณาผลกระทบในภาพรวมของความเสี่ยงด้านตลาด ซึ่งรวมความเสี่ยงด้านอัตราดอกเบี้ยและราคาตราสารทุน เพื่อให้มั่นใจได้ว่า บสย. จะสามารถรองรับความเสียหายที่อาจเกิดขึ้นในภาวะวิกฤต

6.1.3 ความเสี่ยงด้านสภาพคล่อง (Liquidity Risk)

ความเสี่ยงด้านสภาพคล่อง หมายถึง ความเสี่ยงที่เกิดจากการที่ บสย. ไม่สามารถชำระหนี้สินและค่าประกันชดเชยต่อสถาบันการเงิน เนื่องจากไม่สามารถเปลี่ยนสินทรัพย์เป็นเงินสดได้ทันเวลา หรือไม่ สามารถจัดหาเงินทุนได้อย่างเพียงพอ หรือสามารถจัดหาเงินทุนได้แต่ด้วยต้นทุนที่สูงเกินกว่าที่จะยอมรับได้ ซึ่งอาจส่งผลกระทบต่อรายได้และเงินกองทุนของ บสย.

บสย. มีการบริหารความเสี่ยงด้านสภาพคล่องโดยฝ่ายบริหารการลงทุนเป็นผู้รับผิดชอบการบริหารและจัดการสภาพคล่องของ บสย. และมีการกำหนดเครื่องมือและกรอบการบริหารความเสี่ยง เพื่อใช้ในการระบุ ประเมิน ควบคุม ติดตามและรายงานความเสี่ยง เพื่อให้มั่นใจได้ว่าฐานะสภาพคล่องมีความเหมาะสมและเพียงพอในการรองรับการดำเนินงานของ บสย. ทั้งในภาวะปกติและภาวะวิกฤต

6.1.4 ความเสี่ยงด้านปฏิบัติการ (Operational Risk)

ความเสี่ยงด้านปฏิบัติการ หมายถึง ความเสี่ยงที่จะเกิดความเสียหายอันเนื่องมาจากการขาดการกำกับดูแลกิจการที่ดี หรือขาดธรรมาภิบาลในองค์กร และขาดการควบคุมที่ดี โดยอาจเกี่ยวข้องกับกระบวนการปฏิบัติงานภายใน บุคลากร ระบบงาน หรือ เหตุการณ์ภายนอก และส่งผลกระทบต่อรายได้และเงินกองทุนของ บสย.

การบริหารความเสี่ยงด้านปฏิบัติการของ บสย. ดำเนินการผ่านกระบวนการระบุ ประเมิน ควบคุม ติดตามและรายงานความเสี่ยงอย่างต่อเนื่องและเป็นระบบซึ่งได้มีการนำเครื่องมือบริหารความเสี่ยงที่สำคัญมาใช้ อาทิ การประเมิน การควบคุมภายในด้วยตนเอง (Control Self Assessment: CSA) การกำหนดดัชนีชี้วัดความเสี่ยง (Key Risk Indicator : KRI) และการรายงานข้อมูลเหตุการณ์ความเสียหาย (Loss Incidents) พร้อมทั้งดำเนินมาตรการเพื่อควบคุมความเสี่ยง เป็นต้น โดยมีวัตถุประสงค์เพื่อเพิ่มศักยภาพในการควบคุมและการติดตามความเสี่ยงด้านปฏิบัติการให้อยู่ในระดับที่เหมาะสมสามารถจัดการความเสี่ยงได้อย่างทันทั่วทั้งที่ก่อให้เกิดความเสียหายต่อ บสย. และลูกค้าของ บสย. รวมถึงมีการบริหารความต่อเนื่องทางธุรกิจ (Business Continuity Management) เพื่อให้มั่นใจว่า บสย. จะสามารถดำเนินธุรกิจได้อย่างต่อเนื่องภายใต้สถานการณ์ฉุกเฉินต่าง ๆ

6.2 มูลค่ายุติธรรมของตราสารทางการเงิน

บสย. วัดมูลค่ายุติธรรมโดยใช้ลำดับชั้นมูลค่ายุติธรรมซึ่งสะท้อนความมีสาระสำคัญของข้อมูลที่ใช้ในการประเมินมูลค่า ดังนี้

ข้อมูลระดับ 1 : มูลค่ายุติธรรมของเครื่องมือทางการเงินอ้างอิงจากราคาเสนอซื้อปัจจุบันที่อ้างอิงจากตลาดหลักทรัพย์แห่งประเทศไทย

ข้อมูลระดับ 2 : มูลค่ายุติธรรมของเครื่องมือทางการเงินวัดมูลค่าโดยใช้เทคนิคการประเมินมูลค่าซึ่งใช้ข้อมูลที่สามารถสังเกตได้อย่างมีนัยสำคัญ และอ้างอิงจากประมาณการของกิจการเองมาใช้น้อยที่สุดเท่าที่เป็นไปได้

ข้อมูลระดับ 3 : มูลค่ายุติธรรมของเครื่องมือทางการเงินวัดมูลค่าโดยใช้เทคนิคการประเมินมูลค่าซึ่งไม่ได้มาจากข้อมูลที่สังเกตได้ในตลาด

เทคนิคการประเมินมูลค่าสำหรับการวัดมูลค่ายุติธรรมระดับที่ 2

เงินลงทุนในตราสารหนี้ซึ่งมูลค่ายุติธรรมอยู่ในระดับที่ 2 วัดมูลค่ายุติธรรมโดยใช้วิธีคิดลดกระแสเงินสดตามสัญญาด้วยอัตราผลตอบแทนเสนอซื้อถัวเฉลี่ยตลอดอายุสัญญาของตราสารหนี้รุ่นนั้น ๆ ที่เผยแพร่โดยสมาคมตลาดตราสารหนี้ไทย

การโอนเปลี่ยนลำดับชั้นของมูลค่ายุติธรรมจะเกิดขึ้นเมื่อมีการเปลี่ยนแปลงแหล่งที่มาหรือระดับการสังเกตได้ของข้อมูลที่ใช้ในการวัดมูลค่ายุติธรรม

บริษัทประกันสินเชื่อบุคคลสาขารายการใหม่

หมายเหตุประกอบข้อมูลทางการเงินระหว่างกาลแบบย่อ (ยังไม่ได้ตรวจสอบ)

สำหรับงวดสามเดือนสิ้นสุดวันที่ 31 มีนาคม พ.ศ. 2566

7 การจัดประเภทรายการใหม่

ตัวเลขที่นำมาแสดงเปรียบเทียบที่เกี่ยวข้องกับเงินลงทุนกองทุนส่วนบุคคลได้มีการจัดประเภทรายการใหม่เพื่อให้เปรียบเทียบได้กับการแสดงรายการที่เปลี่ยนแปลงไปในปัจจุบัน บสย. ได้จัดประเภทรายการใหม่ดังนี้

	ตามที่ รายงานไว้เดิม ล้านบาท	การจัดประเภท รายการใหม่ ล้านบาท	หลังจัดประเภท รายการใหม่ ล้านบาท
งบกำไรขาดทุนเบ็ดเสร็จ			
สำหรับปีสิ้นสุดวันที่ 31 มีนาคม พ.ศ. 2565			
รายได้ดอกเบี้ย	62.20	26.97	89.17
กำไร (ขาดทุน) สุทธิจากเงินลงทุน	44.23	(42.49)	1.74
รายได้จากการดำเนินงานอื่นๆ	7.24	16.93	24.17
ค่าใช้จ่ายจากการดำเนินงานอื่นๆ - อื่นๆ	1.81	1.42	3.23
งบกระแสเงินสด			
สำหรับปีสิ้นสุดวันที่ 31 มีนาคม พ.ศ. 2565			
กระแสเงินสดจากกิจกรรมดำเนินงาน			
รายการปรับกระทบกำไรจากการดำเนินงาน			
เป็นเงินสดรับ (จ่าย)			
(กำไร) ขาดทุนสุทธิจากเงินลงทุน	(44.23)	59.83	15.60
รายได้ดอกเบี้ย	(61.94)	(26.97)	(88.91)
เงินสดรับดอกเบี้ย	72.13	26.98	99.11
สินทรัพย์ดำเนินงาน (เพิ่มขึ้น) ลดลง			
สินทรัพย์อื่น	(16.20)	(136.51)	(152.71)
หนี้สินดำเนินงานเพิ่มขึ้น (ลดลง)			
หนี้สินอื่น	5.44	95.87	101.31
เงินสดและรายการเทียบเท่าเงินสดเพิ่มขึ้นสุทธิ	299.87	19.17	319.04
เงินสดและรายการเทียบเท่าเงินสด ณ วันที่ 31 ธันวาคม	421.46	33.56	455.02
รายการระหว่างธนาคารและตลาดเงิน	721.13	52.73	773.86

บริษัทประกันสินเชื่อบุคคลสหกรณ์ขนาดย่อม

หมายเหตุประกอบข้อมูลทางการเงินระหว่างกาลแบบย่อ (ยังไม่ได้ตรวจสอบ)

สำหรับงวดสามเดือนสิ้นสุดวันที่ 31 มีนาคม พ.ศ. 2566

8 รายการระหว่างธนาคารและตลาดเงินสุทธิ

	31 มีนาคม พ.ศ. 2566			31 ธันวาคม พ.ศ. 2565		
	เมื่อทวงถาม ล้านบาท	มีระยะเวลา ล้านบาท	รวม ล้านบาท	เมื่อทวงถาม ล้านบาท	มีระยะเวลา ล้านบาท	รวม ล้านบาท
ในประเทศ						
- ธนาคารพาณิชย์	3,022.20	-	3,022.20	298.94	-	298.94
- สถาบันการเงินเฉพาะกิจ	4.73	-	4.73	402.73	-	402.73
- สถาบันการเงินอื่น	27.47	-	27.47	150.86	-	150.86
รวม	3,054.40	-	3,054.40	852.53	-	852.53

ณ วันที่ 31 มีนาคม พ.ศ. 2566 รายการระหว่างธนาคารและตลาดเงินสุทธิ จำนวน 3,054.40 ล้านบาท เป็นเงินฝากธนาคารประเภทออมทรัพย์และใบรับฝากเผื่อเรียก มีอัตราดอกเบี้ยระหว่างร้อยละ 0.01 - 2.00 ต่อปี (ณ วันที่ 31 ธันวาคม พ.ศ. 2565: ร้อยละ 0.28 - 1.40 ต่อปี)

9 เงินลงทุนสุทธิ

	31 มีนาคม	31 ธันวาคม
	พ.ศ. 2566	พ.ศ. 2565
	มูลค่ายุติธรรม ล้านบาท	มูลค่ายุติธรรม ล้านบาท
เงินลงทุนเพื่อขาย		
เงินลงทุนในกองทุนส่วนบุคคล	10,318.31	10,267.75
รวม	10,318.31	10,267.75
	31 มีนาคม	31 ธันวาคม
	พ.ศ. 2566	พ.ศ. 2565
	ราคาทุน/ราคา ทุนตัดจำหน่าย ล้านบาท	ราคาทุน/ราคา ทุนตัดจำหน่าย ล้านบาท
ตราสารหนี้ที่จะถือจนครบกำหนด		
หลักทรัพย์รัฐบาลและรัฐวิสาหกิจ	8,113.87	9,604.04
ตราสารหนี้ภาคเอกชน	2,928.95	4,194.99
เงินฝากประจำที่มีระยะเวลาดังตั้ง 3 เดือน แต่ไม่เกิน 1 ปี	2,500.00	3,100.00
เงินฝากประจำที่มีระยะเวลาดังตั้ง 1 ปีขึ้นไป	9,950.00	9,950.00
รวม	23,492.82	26,849.03

บริษัทประกันสินเชื่อบุคคลสหกรณ์ขนาดย่อม

หมายเหตุประกอบข้อมูลทางการเงินระหว่างกาลแบบย่อ (ยังไม่ได้ตรวจสอบ)

สำหรับงวดสามเดือนสิ้นสุดวันที่ 31 มีนาคม พ.ศ. 2566

	31 มีนาคม พ.ศ. 2566	31 ธันวาคม พ.ศ. 2565
	ราคาทุน ล้านบาท	ราคาทุน ล้านบาท
เงินลงทุนทั่วไป		
ตราสารทุนที่ไม่อยู่ในความต้องการของตลาดในประเทศ	0.26	0.26
รวม	0.26	0.26
รวมเงินลงทุนสุทธิ	33,811.39	37,117.04

เงินลงทุนในกองทุนส่วนบุคคลทั้งหมดเป็นเงินลงทุนในหลักทรัพย์เพื่อขายแสดงด้วยมูลค่ายุติธรรม โดยมีรายละเอียดดังนี้

	31 มีนาคม พ.ศ. 2566			31 ธันวาคม พ.ศ. 2565		
	ราคาทุน ล้านบาท	มูลค่า ยุติธรรม ล้านบาท	ราคา แสดง งบแสดง ฐานะ การเงิน ล้านบาท	ราคาทุน ล้านบาท	มูลค่า ยุติธรรม ล้านบาท	ราคา แสดง งบแสดง ฐานะ การเงิน ล้านบาท
เงินฝากธนาคาร						
เงินฝากประจำ	20.00	20.00	20.00	20.00	20.00	20.00
	20.00	20.00	20.00	20.00	20.00	20.00
เงินลงทุนในหลักทรัพย์อื่น						
พันธบัตรและตัวเงินค้ำประกัน						
พันธบัตรรัฐบาล	5,563.23	5,522.09	5,522.09	5,463.09	5,435.14	5,435.14
พันธบัตรที่ธนาคารเป็นผู้ออก	775.39	775.32	775.32	984.34	984.15	984.15
	6,338.62	6,297.41	6,297.41	6,447.43	6,419.29	6,419.29
หุ้นกู้						
หุ้นกู้ของสถาบันการเงิน	246.03	245.96	245.96	68.72	68.61	68.61
หุ้นกู้ไม่ใช่ของสถาบันการเงิน	1,972.42	1,959.59	1,959.59	2,159.11	2,144.89	2,144.89
	2,218.45	2,205.55	2,205.55	2,227.83	2,213.50	2,213.50
หุ้น						
หุ้นสามัญ	1,769.54	1,757.93	1,757.93	1,502.20	1,581.64	1,581.64
กองทุนอสังหาริมทรัพย์/กองทรัสต์ /กองทุนรวมโครงสร้างพื้นฐาน	44.71	37.42	37.42	39.43	33.32	33.32
	1,814.25	1,795.35	1,795.35	1,541.63	1,614.96	1,614.96
รวม	10,391.32	10,318.31	10,318.31	10,236.89	10,267.75	10,267.75

บริษัทประกันสินเชื่อบุคคลแสดงตามมูลค่าสุทธิตามรายการบัญชี

หมายเหตุประกอบข้อมูลทางการเงินระหว่างกาลแบบย่อ (ยังไม่ได้ตรวจสอบ)

สำหรับงวดสามเดือนสิ้นสุดวันที่ 31 มีนาคม พ.ศ. 2566

เงินลงทุนในกองทุนส่วนบุคคลแสดงตามมูลค่าสุทธิตามรายการบัญชี

	31 มีนาคม พ.ศ. 2566		
	TISCO	K-ASSET	รวม ล้านบาท
เงินฝากธนาคาร			
เงินฝากประจำ	20.00	-	20.00
	20.00	-	20.00
เงินลงทุนในหลักทรัพย์อื่น			
พันธบัตรและตัวเงินคลัง			
พันธบัตรรัฐบาล	3,109.43	2,412.66	5,522.09
พันธบัตรที่ธนาคารเป็นผู้ออก	1.00	774.32	775.32
	3,110.43	3,186.98	6,297.41
หุ้นกู้			
หุ้นกู้ของสถาบันการเงิน	129.80	101.39	231.19
หุ้นกู้ไม่ใช่ของสถาบันการเงิน	986.08	988.28	1,974.36
	1,115.88	1,089.67	2,205.55
หุ้น			
หุ้นสามัญ	877.83	880.10	1,757.93
กองทุนอสังหาริมทรัพย์/กองทรัสต์/กองทุนรวม โครงสร้างพื้นฐาน	25.85	11.57	37.42
	903.68	891.67	1,795.35
รวม	5,149.99	5,168.32	10,318.31

บรรษัทประกันสินเชื่ออุตสาหกรรมขนาดย่อม

หมายเหตุประกอบข้อมูลทางการเงินระหว่างกาลแบบย่อ (ยังไม่ได้ตรวจสอบ)

สำหรับงวดสามเดือนสิ้นสุดวันที่ 31 มีนาคม พ.ศ. 2566

เงินลงทุนในกองทุนส่วนบุคคลแสดงตามมูลค่ายุติธรรมแยกแสดงตามรายผู้จัดการกองทุน

	31 ธันวาคม พ.ศ. 2565		
	TISCO	K-ASSET	รวม ล้านบาท
เงินฝากธนาคาร			
เงินฝากประจำ	20.00	-	20.00
	20.00	-	20.00
เงินลงทุนในหลักทรัพย์อื่น			
พันธบัตรและตัวเงินคลัง			
พันธบัตรรัฐบาล	3,284.02	2,151.12	5,435.14
พันธบัตรที่ธนาคารเป็นผู้ออก	0.99	983.16	984.15
	3,285.01	3,134.28	6,419.29
หุ้นกู้			
หุ้นกู้ของสถาบันการเงิน	24.98	43.63	68.61
หุ้นกู้ไม่ใช่ของสถาบันการเงิน	1,105.67	1,039.22	2,144.89
	1,130.65	1,082.85	2,213.50
หุ้น			
หุ้นสามัญ	676.18	905.46	1,581.64
กองทุนอสังหาริมทรัพย์/กองทุนทรัสต์/กองทุนรวม			
โครงสร้างพื้นฐาน	21.39	11.93	33.32
	697.57	917.39	1,614.96
รวม	5,133.23	5,134.52	10,267.75

เงินลงทุนในกองทุนส่วนบุคคล เป็นส่วนหนึ่งของเงินลงทุนในหลักทรัพย์เพื่อขาย โดย บสย. ได้ว่าจ้างบริษัทหลักทรัพย์จัดการกองทุนเป็นผู้ดำเนินการบริหารจัดการ โดยสามารถลงทุนในตราสารทุนได้ไม่เกินร้อยละ 20 ของมูลค่าทรัพย์สินสุทธิที่เลือกลงทุนในตราสารหนี้ ทั้งนี้การลงทุนเป็นไปตามนโยบายและข้อจำกัดการลงทุนของ บสย. ที่ผ่านการพิจารณาอนุมัติจากคณะกรรมการ บสย. โดยผู้บริหารกองทุนจะได้รับค่าธรรมเนียมในการจัดการกองทุน คิดเป็นร้อยละต่อปีของมูลค่าทรัพย์สินสุทธิ โดยอิงกับผลการดำเนินงานเทียบกับดัชนีชี้วัด (Benchmark)

บริษัทประกันสินเชื่อบุคคลสาขารวม

หมายเหตุประกอบข้อมูลทางการเงินระหว่างกาลแบบย่อ (ยังไม่ได้ตรวจสอบ)

สำหรับงวดสามเดือนสิ้นสุดวันที่ 31 มีนาคม พ.ศ. 2566

10 ลูกหนี้ค่าประกันชีวิต

	31 มีนาคม พ.ศ. 2566 ล้านบาท	31 ธันวาคม พ.ศ. 2565 ล้านบาท
ยอดต้นงวด/ปี	67,674.20	58,137.05
บวก ลูกหนี้จากการค้าประกันระหว่างงวด	2,788.70	9,846.86
หัก รับเงินจากลูกหนี้	(86.61)	(309.71)
จำหน่ายหนี้สูญ	(253.04)	-
ยอดปลายงวด/ปี	70,123.25	67,674.20
หัก ค่าเผื่อหนี้สงสัยจะสูญจากการค้าประกัน	(70,123.25)	(67,674.20)
รวม	-	-

ในระหว่างงวดสิ้นสุดวันที่ 31 มีนาคม พ.ศ. 2566 บสย. ได้บันทึกจำหน่ายหนี้สูญและกลับรายการค่าเผื่อหนี้สงสัยจะสูญที่เกี่ยวข้องกับรายการลูกหนี้ดังกล่าว ออกเป็นจำนวน 253.04 ล้านบาท

11 ลูกหนี้ออกรูดเชยจากรัฐบาลตามรัฐธรรมนูญ

	31 มีนาคม พ.ศ. 2566 ล้านบาท	31 ธันวาคม พ.ศ. 2565 ล้านบาท
รายได้ค่าธรรมเนียมค่าประกันค้ำรับ	2,221.38	1,789.23
เงินชดเชยความเสียหายโครงการรัฐบาลค้ำรับ	1,184.10	956.02
รวม	3,405.48	2,745.25

11.1 รายได้ค่าธรรมเนียมค่าประกันค้ำรับ มีรายละเอียดดังนี้

	31 มีนาคม พ.ศ. 2566				31 ธันวาคม พ.ศ. 2565			
	ต้นงวด ล้านบาท	เพิ่มขึ้น ล้านบาท	ลดลง ล้านบาท	ปลายงวด ล้านบาท	ต้นงวด ล้านบาท	เพิ่มขึ้น ล้านบาท	ลดลง ล้านบาท	ปลายงวด ล้านบาท
โครงการที่ได้รับชดเชยจากรัฐบาล								
- PGS ระยะที่ 8	235.45	22.24	-	257.69	2,197.02	708.93	(2,670.50)	235.45
- PGS ระยะที่ 9	680.85	281.21	-	962.06	874.28	1,902.75	(2,096.18)	680.85
- PGS ระยะที่ 10	-	0.83	-	0.83	-	-	-	-
- PGS Micro Entrepreneurs	208.62	73.25	(72.57)	209.30	124.63	340.36	(256.37)	208.62
- PGS Start-up In nobiz	62.82	0.24	-	63.06	71.92	17.69	(26.79)	62.82
- PGS SMEs Transformation Loan	-	-	-	-	236.90	-	(236.90)	-
- PGS อุดหนุนและภัยพิบัติ ธพว. 60	-	-	-	-	22.98	-	(22.98)	-
- PGS Soft Loan Extra	4.88	8.11	-	12.99	-	4.88	-	4.88
- พรก.สินเชื่อฟื้นฟู	596.61	118.96	(0.12)	715.45	165.48	431.19	(0.06)	596.61
รวมโครงการที่ได้รับชดเชยจากรัฐบาล	1,789.23	505.03	(72.88)	2,221.38	3,693.21	3,405.80	(5,309.78)	1,789.23

บรรษัทประกันสินเชื่ออุตสาหกรรมขนาดย่อม

หมายเหตุประกอบข้อมูลทางการเงินระหว่างกาลแบบย่อ (ยังไม่ได้ตรวจสอบ)

สำหรับงวดสามเดือนสิ้นสุดวันที่ 31 มีนาคม พ.ศ. 2566

11.2 เงินชดเชยความเสียหายโครงการจากรัฐบาลค้างรับ มีรายละเอียดดังนี้

	31 มีนาคม พ.ศ. 2566				31 ธันวาคม พ.ศ. 2565			
	ต้นงวด ล้านบาท	เพิ่มขึ้น ล้านบาท	ลดลง ล้านบาท	ปลายงวด ล้านบาท	ต้นงวด ล้านบาท	เพิ่มขึ้น ล้านบาท	ลดลง ล้านบาท	ปลายงวด ล้านบาท
โครงการที่ได้รับชดเชยจากรัฐบาล								
- PGS 6 (หริภุญ)	269.17	-	-	269.17	19.08	250.09	-	269.17
- PGS 7	310.55	25.78	-	336.33	92.48	218.07	-	310.55
- PGS 8	124.55	161.31	-	285.86	-	124.55	-	124.55
- PGS 9	250.79	-	-	250.79	-	250.79	-	250.79
- PGS Micro Entrepreneurs	0.96	40.99	-	41.95	-	0.96	-	0.96
รวมโครงการที่ได้รับชดเชยจากรัฐบาล	956.02	228.08	-	1,184.10	111.56	844.46	-	956.02

12 ค่าธรรมเนียมค่าประกันรับล่วงหน้า

	31 มีนาคม พ.ศ. 2566 ล้านบาท	31 ธันวาคม พ.ศ. 2565 ล้านบาท
ยอดต้นงวด/ปี	6,486.05	5,690.79
<u>บวก</u> รับระหว่างงวด/ปี	1,639.87	7,340.94
<u>หัก</u> รับรู้รายได้	(1,838.70)	(6,197.14)
ยกเลิก ลดวงเงิน ดำเนินคดี	(53.01)	(331.72)
คืนเป็นเงินอุดหนุนค่าธรรมเนียมสำหรับโครงการอื่นที่รัฐจ่ายแทน SMEs	(2.87)	(16.82)
ค่าธรรมเนียมค่าประกันรับล่วงหน้า - สุทธิ	6,231.34	6,486.05

13 เงินอุดหนุนค่าธรรมเนียมจากรัฐบาล

	31 มีนาคม พ.ศ. 2566 ล้านบาท	31 ธันวาคม พ.ศ. 2565 ล้านบาท
ยอดต้นงวด/ปี	798.08	189.27
<u>บวก</u> รับเงินอุดหนุนค่าธรรมเนียมจากรัฐบาล	-	6,272.94
รับคืนค่าธรรมเนียมเนื่องจากไม่ใช้วงเงิน	2.87	16.02
รับคืนเงินอุดหนุนค่าธรรมเนียมคงเหลือจากการปิดพอร์ต	0.20	168.29
<u>หัก</u> โอนเป็นค่าธรรมเนียมรับล่วงหน้า	(72.57)	(5,848.42)
โอนเป็นเงินชดเชยความเสียหายสำหรับโครงการอื่นตามมติ ครม.	-	(0.02)
ยอดปลายงวด/ปี	728.58	798.08

บรรษัทประกันสินเชื่ออุตสาหกรรมขนาดย่อม
 หมายเหตุประกอบข้อมูลทางการเงินระหว่างกาลแบบย่อ (ยังไม่ได้ตรวจสอบ)
 สำหรับงวดสามเดือนสิ้นสุดวันที่ 31 มีนาคม พ.ศ. 2566

14 เงินชดเชยค่าความเสียหายโครงการ PGS จากรัฐบาล

	31 มีนาคม พ.ศ. 2566 ล้านบาท	31 ธันวาคม พ.ศ. 2565 ล้านบาท
ยอดต้นงวด/ปี	7,627.95	8,979.80
<u>บวก</u> เงินชดเชยค่าความเสียหายจากรัฐบาล	141.63	736.59
รับเงินอุดหนุนค่าธรรมเนียมคงเหลือจากการปิดโครงการ PGS	-	12.39
<u>หัก</u> โอนเงินชดเชยจากรัฐบาลรับรู้เป็นรายได้	(475.75)	(2,100.83)
ยอดปลายงวด/ปี	7,293.83	7,627.95

15 สำรองค่าประกันชดเชย

	31 มีนาคม พ.ศ. 2566 ล้านบาท	31 ธันวาคม พ.ศ. 2565 ล้านบาท
ยอดต้นงวด/ปี	15,877.08	13,481.03
<u>บวก</u> จำนวนที่ตั้งสำรองระหว่างงวด/ปี	2,321.07	9,490.89
เงินชดเชยค่าความเสียหายจากรัฐบาล โครงการ PGS	703.83	2,945.29
ปรับปรุงยกเลิกการจ่ายค่าประกันชดเชยของงวดก่อน	-	0.52
	18,901.98	25,917.73
<u>หัก</u> ค่าประกันชดเชยจ่ายระหว่างงวด/ปี	(2,788.69)	(9,847.38)
เงินสำรองค่าประกันชดเชยคงเหลือเมื่อสิ้นสุดโครงการ		
PGS New/Start-upSMEs58	(0.33)	(3.60)
เงินสำรองค่าประกันชดเชยคงเหลือเมื่อสิ้นสุดโครงการ BI SCB Y2014	(0.10)	-
เงินสำรองค่าประกันชดเชยคงเหลือเมื่อสิ้นสุดโครงการ PGS PIL/58	(0.33)	-
เงินสำรองค่าประกันชดเชยคงเหลือเมื่อสิ้นสุดโครงการ PGS Flood 2011	-	(187.67)
เงินสำรองค่าประกันชดเชยคงเหลือเมื่อสิ้นสุดโครงการ PGS phase 5/56	-	(2.00)
ยอดปลายงวด/ปี	16,112.53	15,877.08

ณ วันที่ 31 มีนาคม พ.ศ. 2566 สำรองค่าประกันชดเชยเป็นเงินที่ บสย. กั้นเงินสำรองตามหลักเกณฑ์และความรับผิดชอบที่กำหนดในหลักเกณฑ์การค้ำประกันแต่ละประเภทโครงการ และบันทึกเป็นค่าใช้จ่ายในงวดที่กั้นเงินสำรองไว้

บรรษัทประกันสินเชื่ออุตสาหกรรมขนาดย่อม

หมายเหตุประกอบข้อมูลทางการเงินระหว่างกาลแบบย่อ (ยังไม่ได้ตรวจสอบ)

สำหรับงวดสามเดือนสิ้นสุดวันที่ 31 มีนาคม พ.ศ. 2566

สำรองค่าประกันชดเชยจำแนกตามประเภทการรับประกันและการจัดชั้นหนี้ประกอบด้วย โครงการปกติตั้งสำรองค่าประกันชดเชย จำนวน 946.18 ล้านบาท และโครงการ Portfolio Guarantee Scheme (PGS) ตั้งสำรองค่าประกันชดเชย จำนวน 15,166.35 ล้านบาท

31 มีนาคม พ.ศ. 2566					
	โครงการ บสย.		โครงการนโยบายรัฐ (PGS-PSA)		รวม ล้านบาท
	โครงการปกติ ล้านบาท	PGS-Non PSA ล้านบาท	รัฐชดเชย ความเสียหาย ล้านบาท	รัฐไม่ชดเชย ความเสียหาย ล้านบาท	
ยอดต้นงวด	967.37	1,433.24	13,473.11	3.36	15,877.08
บวก					
สำรองค่าประกันชดเชยระหว่างงวด	-	220.20	2,122.95	-	2,343.15
ตั้งสำรองค่าประกันชดเชย -					
เงินชดเชยค่าความเสียหายโครงการรัฐ	-	-	703.83	-	703.83
รับคืนเงินทดรองจ่ายค่าประกันชดเชย	2.40	-	-	-	2.40
หัก					
ค่าประกันชดเชยจ่ายระหว่างงวด	(1.51)	(264.39)	(2,525.19)	-	(2,791.09)
สำรองลดลงระหว่างงวด	(22.08)	-	-	-	(22.08)
สำรองจากการสิ้นสุดโครงการรับประกัน	-	(0.10)	(0.33)	(0.33)	(0.76)
ยอดปลายงวด	946.18	1,388.95	13,774.37	3.03	16,112.53
31 ธันวาคม พ.ศ. 2565					
	โครงการ บสย.		โครงการนโยบายรัฐ (PGS-PSA)		รวม ล้านบาท
	โครงการปกติ ล้านบาท	PGS-Non PSA ล้านบาท	รัฐชดเชย ความเสียหาย ล้านบาท	รัฐไม่ชดเชย ความเสียหาย ล้านบาท	
ยอดต้นปี	1,050.22	1,378.23	11,032.98	19.60	13,481.03
บวก					
สำรองค่าประกันชดเชยระหว่างปี	119.58	779.80	8,762.67	0.02	9,662.07
ตั้งสำรองค่าประกันชดเชย -					
เงินชดเชยค่าความเสียหายโครงการรัฐ	-	-	2,945.29	-	2,945.29
สำรองจากการยกเลิกการจ่ายค่าประกันชดเชยงวดก่อน	0.52	-	-	-	0.52
หัก					
ค่าประกันชดเชยจ่ายระหว่างปี	(31.77)	(724.79)	(9,074.56)	(16.26)	(9,847.38)
สำรองลดลงระหว่างปี	(171.18)	-	-	-	(171.18)
สำรองจากการสิ้นสุดโครงการรับประกัน	-	-	(193.27)	-	(193.27)
ยอดปลายปี	967.37	1,433.24	13,473.11	3.36	15,877.08

บริษัทประกันสินเชื่อบุคคลสาขานายออม

หมายเหตุประกอบข้อมูลทางการเงินระหว่างกาลแบบย่อ (ยังไม่ได้ตรวจสอบ)

สำหรับงวดสามเดือนสิ้นสุดวันที่ 31 มีนาคม พ.ศ. 2566

1. โครงการปกติ บสย. ได้ตั้งสำรองค่าประกันชดเชยเท่ากับภาระค่าประกันสุทธิในอัตราร้อยละ 100 ดังนี้

	31 มีนาคม พ.ศ. 2566		31 ธันวาคม พ.ศ. 2565	
	ตั้งสำรองค่าประกันชดเชย เท่ากับภาระค่าประกัน		ตั้งสำรองค่าประกันชดเชย เท่ากับภาระค่าประกัน	
	ภาระค่าประกัน ล้านบาท	สุทธิ** ล้านบาท	ภาระค่าประกัน ล้านบาท	สุทธิ** ล้านบาท
จัดชั้นปกติ	969.03	-	1,016.84	-
จัดชั้นกล่าวถึงเป็นพิเศษ	107.71	-	94.87	-
จัดชั้นต่ำกว่ามาตรฐาน	58.39	24.15	46.17	23.83
จัดชั้นสงสัย	71.76	49.97	83.80	43.91
จัดชั้นสงสัยจะสูญ	1,880.11	872.06	1,945.25	899.63
รวม	3,087.00	946.18	3,186.93	967.37

** ภาระค่าประกันสุทธิ หมายถึง ภาระค่าประกันหลังหักมูลค่าหลักประกันรวมดอกเบี้ยที่นำมาใช้ในการกันเงินสำรองซึ่งคำนวณจากหลักเกณฑ์การจ่ายค่าประกันชดเชยตามประเภทการรับประกัน

2. โครงการ Portfolio Guarantee Scheme (PGS) บสย. มีภาระค่าประกันและตั้งสำรองค่าประกันชดเชย ดังนี้

	ภาระค่าประกัน***	
	31 มีนาคม พ.ศ. 2566	31 ธันวาคม พ.ศ. 2565
	ล้านบาท	ล้านบาท
จัดชั้นปกติ	564,614.29	561,167.47
จัดชั้นกล่าวถึงเป็นพิเศษ	37,244.06	34,333.41
จัดชั้นต่ำกว่ามาตรฐาน	10,324.07	10,176.84
จัดชั้นสงสัย	11,192.58	10,666.23
จัดชั้นสงสัยจะสูญ	30,848.60	31,590.32
รวม	654,223.60	647,934.27
สำรองค่าประกันชดเชย	15,166.35	14,909.71

*** ภาระค่าประกัน หมายถึง ภาระค่าประกันต่อสถาบันการเงินที่มีอยู่ ณ สิ้นงวด ทั้งนี้คำนวณรับผิดชอบ บสย. ในการจ่ายค่าประกันชดเชยพิจารณาตามเงื่อนไขของแต่ละโครงการ

บรรษัทประกันสินเชื่ออุตสาหกรรมขนาดย่อม

หมายเหตุประกอบข้อมูลทางการเงินระหว่างกาลแบบย่อ (ยังไม่ได้ตรวจสอบ)

สำหรับงวดสามเดือนสิ้นสุดวันที่ 31 มีนาคม พ.ศ. 2566

16 หนี้สินอื่น

	31 มีนาคม พ.ศ. 2566 ล้านบาท	31 ธันวาคม พ.ศ. 2565 ล้านบาท
เงินค่าธรรมเนียมค้ำประกันที่รัฐบาลจ่ายแทน SMEs รอจ่ายคืนลูกค้า เจ้าหนี้อื่น	11.32	11.32
โบนัสค้างจ่าย	148.21	66.61
ค่าใช้จ่ายค้างจ่าย	74.46	60.43
ค่าใช้จ่ายตามสัญญาเช่า - สุทธิ	27.43	25.20
เจ้าหนี้ตามสัญญาเช่า - สุทธิ	27.88	29.25
รวม	289.30	192.81

17 องค์ประกอบอื่นของส่วนของผู้ถือหุ้น

	31 มีนาคม พ.ศ. 2566 ล้านบาท	31 ธันวาคม พ.ศ. 2565 ล้านบาท
ยอดต้นงวด/ปี	30.87	66.69
กำไร (ขาดทุน) ที่ยังไม่เกิดขึ้นจากการปรับมูลค่าของเงินลงทุนระหว่างปี	(103.86)	(35.82)
ยอดปลายงวด/ปี	(73.01)	30.87

18 การระดมทุนจากการค้ำประกันสินเชื่ออุตสาหกรรมขนาดย่อม

	สำหรับงวด	
	สามเดือนสิ้นสุด วันที่ 31 มีนาคม พ.ศ. 2566 ล้านบาท	สำหรับปีสิ้นสุด วันที่ 31 ธันวาคม พ.ศ. 2565 ล้านบาท
การค้ำประกันต้นงวด/ปี	651,121.20	626,238.15
เพิ่มขึ้นระหว่างงวด/ปี	35,883.98	145,634.58
	687,005.18	771,872.73
ลดลงระหว่างงวด/ปี	(29,694.58)	(120,751.53)
การค้ำประกันปลายงวด/ปี	657,310.60	651,121.20

บริษัทประกันสินเชื่อบุคคลสหกรณ์ขนาดย่อม

หมายเหตุประกอบข้อมูลทางการเงินระหว่างกาลแบบย่อ (ยังไม่ได้ตรวจสอบ)

สำหรับงวดสามเดือนสิ้นสุดวันที่ 31 มีนาคม พ.ศ. 2566

บสย. มีภาระค่าประกันแยกตามประเภทโครงการ ดังนี้

	31 มีนาคม พ.ศ. 2566 ล้านบาท	31 ธันวาคม พ.ศ. 2565 ล้านบาท
การรับประกันโครงการปกติ	3,087.00	3,186.93
การรับประกันโครงการ PGS	654,223.60	647,934.27
รวม	657,310.60	651,121.20
เงินสำรองค่าประกันชดเชย (หมายเหตุ 15)	16,112.53	15,877.08

19 กำไรต่อหุ้นขั้นพื้นฐาน

สำหรับงวดสามเดือนสิ้นสุดวันที่ 31 มีนาคม	พ.ศ. 2566	พ.ศ. 2565
กำไรสุทธิ (หน่วย : ล้านบาท)	128.62	112.03
หาร จำนวนหุ้นสามัญถัวเฉลี่ยน้ำหนักที่ออกจำหน่ายและชำระแล้ว (หน่วย : ล้านหุ้น)	67.02	67.02
กำไรต่อหุ้นขั้นพื้นฐาน (หน่วย : บาท)	1.92	1.67

บสย. ไม่มีกำไรต่อหุ้นปรับลด

20 สินทรัพย์ทางการเงินที่วัดมูลค่าด้วยมูลค่ายุติธรรม

ตารางต่อไปนี้แสดงสินทรัพย์ทางการเงินที่วัดมูลค่าด้วยมูลค่ายุติธรรม ณ วันที่ 31 มีนาคม พ.ศ. 2566 และวันที่ 31 ธันวาคม พ.ศ. 2565 ดังนี้

	31 มีนาคม พ.ศ. 2566			31 ธันวาคม พ.ศ. 2565		
	ระดับที่ 1 ล้านบาท	ระดับที่ 2 ล้านบาท	รวม ล้านบาท	ระดับที่ 1 ล้านบาท	ระดับที่ 2 ล้านบาท	รวม ล้านบาท
<u>สินทรัพย์ทางการเงิน</u>						
เงินลงทุนเผื่อขาย						
- เงินลงทุนในกองทุนส่วนบุคคล	1,815.35	8,502.96	10,318.31	1,634.96	8,632.79	10,267.75
รวม	1,815.35	8,502.96	10,318.31	1,634.96	8,632.79	10,267.75

บรรษัทประกันสินเชื่ออุตสาหกรรมขนาดย่อม
 หมายเหตุประกอบข้อมูลทางการเงินระหว่างกาลแบบย่อ (ยังไม่ได้ตรวจสอบ)
 สำหรับงวดสามเดือนสิ้นสุดวันที่ 31 มีนาคม พ.ศ. 2566

21 อุดหนุนนโยบายรัฐ

	31 มีนาคม พ.ศ. 2566 ล้านบาท	31 ธันวาคม พ.ศ. 2565 ล้านบาท
สินทรัพย์และหนี้สิน		
สินทรัพย์		
ลูกหนี้รอการชดเชยจากรัฐบาลตามอุดหนุนนโยบายรัฐสุทธิ	3,405.48	2,745.25
รวมสินทรัพย์	3,405.48	2,745.25
หนี้สิน		
เงินอุดหนุนค่าธรรมเนียมจากรัฐบาล	728.58	798.08
เงินชดเชยความเสียหายโครงการ PGS จากรัฐบาล	7,293.83	7,627.95
รวมหนี้สิน	8,022.41	8,426.03
สำหรับงวดสามเดือนสิ้นสุดวันที่ 31 มีนาคม	พ.ศ. 2566	พ.ศ. 2565
	ล้านบาท	ล้านบาท
รายได้และค่าใช้จ่าย		
รายได้จากอุดหนุนนโยบายรัฐ		
รายได้ดอกเบี้ย - เงินชดเชยให้สถาบันการเงินจากการ ค้ำประกันลูกหนี้ตามอุดหนุนนโยบายรัฐ	10.51	10.76
รายได้ค่าธรรมเนียมค้ำประกันจากอุดหนุนนโยบายรัฐสุทธิ	2,121.86	2,142.46
รายได้เงินชดเชยจากอุดหนุนนโยบายรัฐ	703.83	112.72
รายได้อื่น	99.65	197.72
รวมรายได้จากอุดหนุนนโยบายรัฐ	2,935.85	2,463.66
ค่าใช้จ่ายจากอุดหนุนนโยบายรัฐ		
ค่าประกันชดเชย	(2,122.95)	(2,143.54)
ค่าประกันชดเชยจากอุดหนุนนโยบายรัฐ	(703.83)	(112.72)
ค่าใช้จ่ายดำเนินงาน	(142.96)	(138.53)
ค่าใช้จ่ายโครงการ พ.ร.ก. สินเชื่อฟื้นฟู	(1.39)	(0.94)
รวมค่าใช้จ่ายจากอุดหนุนนโยบายรัฐ	(2,971.13)	(2,395.73)
กำไร(ขาดทุน) จากการดำเนินงาน	(35.28)	67.93
ค่าใช้จ่ายจากอุดหนุนนโยบายรัฐเป็นการปันส่วนค่าใช้จ่ายตามสัดส่วนภาระค้ำประกันแต่ละโครงการ ณ วันสิ้นงวดของ แต่ละรอบบัญชี		

บรรษัทประกันสินเชื่ออุตสาหกรรมขนาดย่อม

หมายเหตุประกอบข้อมูลทางการเงินระหว่างกาลแบบย่อ (ยังไม่ได้ตรวจสอบ)

สำหรับงวดสามเดือนสิ้นสุดวันที่ 31 มีนาคม พ.ศ. 2566

22 หนี้สินที่อาจจะเกิดขึ้น

ณ วันที่ 31 มีนาคม พ.ศ. 2566 และวันที่ 31 ธันวาคม พ.ศ. 2565 บสย. มีหนี้สินที่อาจจะเกิดขึ้นจากการถูกฟ้องคดีในศาลในฐานะจำเลย ซึ่งส่วนใหญ่จะเป็นคดีละเมิดฟ้องเรียกร้องค่าเสียหาย ซึ่งฝ่ายบริหารเชื่อว่าเมื่อคดีสิ้นสุดจะไม่มีผลกระทบอย่างเป็นทางการสำคัญต่อ บสย. สรุปจำนวนเงินของทุนทรัพย์ได้ดังต่อไปนี้

	31 มีนาคม พ.ศ. 2566 ล้านบาท	31 ธันวาคม พ.ศ. 2565 ล้านบาท
คดีความอยู่ในระหว่างการพิจารณาของศาลปกครองกลาง	3.00	3.00
คดีความอยู่ในระหว่างการพิจารณาของสำนักงานอัยการสูงสุด	2.00	2.00
คดีความอยู่ในระหว่างการส่งเรื่องให้สำนักงานอัยการ	375.03	240.98
รวม	380.03	245.98

เมื่อวันที่ 3 มีนาคม พ.ศ. 2566 บสย. ถูกยื่นฟ้องเป็นคดีแพ่ง ต่อศาลแพ่ง โดยยื่นฟ้อง บสย. และพนักงานรวม 5 คน โดยคดีดังกล่าวมีทุนทรัพย์เป็นจำนวนเงิน 119.02 ล้านบาท ณ วันที่ 31 มีนาคม พ.ศ. 2566 คดีอยู่ระหว่างยื่นคำให้การ

เมื่อวันที่ 10 มีนาคม พ.ศ. 2566 บสย. ถูกยื่นฟ้องเป็นคดีแพ่ง ต่อศาลแพ่ง โดยยื่นฟ้อง บสย. และพนักงานรวม 2 คน โดยคดีดังกล่าวมีทุนทรัพย์เป็นจำนวนเงิน 15.03 ล้านบาท ณ วันที่ 31 มีนาคม พ.ศ. 2566 คดีอยู่ระหว่างยื่นคำให้การ

23 มาตรการช่วยเหลือที่สำคัญสืบเนื่องจากผลกระทบของการระบาดของโควิด 2019 (COVID - 19)

ในระหว่างงวดสามเดือนสิ้นสุดวันที่ 31 มีนาคม พ.ศ. 2566 บสย. ได้ให้ความช่วยเหลือลูกหนี้ที่ได้รับผลกระทบของการระบาดของโควิด 2019 (COVID - 19) โดยในช่วงระยะเวลาตั้งแต่เดือนมกราคม พ.ศ. 2566 ถึงเดือนมีนาคม พ.ศ. 2566 มีลูกหนี้จากการค้าประกันเข้าร่วมโครงการจำนวนรวม 818 ราย ค่าประกันชดเชยจำนวน 147.16 ล้านบาท โดยแยกเป็น

1. มาตรการช่วยเหลือลูกหนี้ campaign 1 จำนวน 61 ราย ค่าประกันชดเชยจำนวน 16.76 ล้านบาท
2. มาตรการช่วยเหลือลูกหนี้ campaign 2 จำนวน 63 ราย ค่าประกันชดเชยจำนวน 37.03 ล้านบาท
3. มาตรการช่วยเหลือลูกหนี้ campaign 3 จำนวน 692 ราย ค่าประกันชดเชยจำนวน 83.17 ล้านบาท
4. มาตรการของขวัญปีใหม่ (ลดค่างวด) จำนวน 2 ราย ค่าประกันชดเชยคงเหลือ 10.20 ล้านบาท

บรรษัทประกันสินเชื่ออุตสาหกรรมขนาดย่อม

หมายเหตุประกอบข้อมูลทางการเงินระหว่างกาลแบบย่อ (ยังไม่ได้ตรวจสอบ)

สำหรับงวดสามเดือนสิ้นสุดวันที่ 31 มีนาคม พ.ศ. 2566

ในระหว่างปีสิ้นสุดวันที่ 31 ธันวาคม พ.ศ. 2565 บสย. ได้ให้ความช่วยเหลือลูกหนี้ที่ได้รับผลกระทบของการระบาดของโรคโควิด 2019 (COVID - 19) โดยในช่วงระยะเวลาตั้งแต่เดือนมกราคม พ.ศ. 2565 ถึงเดือนธันวาคม พ.ศ. 2565 มีลูกหนี้จากการค้าประกันเข้าร่วมโครงการลูกหนี้จากการค้าประกันเข้าร่วมโครงการของปี พ.ศ. 2565 จำนวน 6,884 ราย จำนวนเงิน 3,106.52 ล้านบาท โดยแยกเป็น 6 มาตรการดังนี้

1. การเปลี่ยนแปลงเงื่อนไขการผ่อนชำระหนี้ (Debt Rescheduling) จำนวน 2 ราย ค่าประกันชดเชยจำนวน 3.00 ล้านบาท
2. มาตรการช่วยเหลือลูกหนี้ campaign 1 จำนวน 479 ราย ค่าประกันชดเชยจำนวน 292.48 ล้านบาท
3. มาตรการช่วยเหลือลูกหนี้ campaign 2 จำนวน 991 ราย ค่าประกันชดเชยจำนวน 1,825.11 ล้านบาท
4. มาตรการช่วยเหลือลูกหนี้ campaign 3 จำนวน 5,388 ราย ค่าประกันชดเชยจำนวน 857.13 ล้านบาท
5. มาตรการของขวัญปีใหม่ (ลดค่างวด) จำนวน 23 ราย ค่าประกันชดเชยคงเหลือ 127.78 ล้านบาท
6. มาตรการพักชำระหนี้ทุกภัย จำนวน 1 ราย ค่าประกันชดเชยคงเหลือ 1.02 ล้านบาท

24 เหตุการณ์ภายหลังวันที่ในงบการเงิน

ณ วันที่ 21 เมษายน พ.ศ. 2566 ที่ประชุมใหญ่สามัญผู้ถือหุ้น ครั้งที่ 31 ได้มีมติอนุมัติให้จ่ายเงินปันผลจากผลการดำเนินงานประจำปี พ.ศ. 2565 ในอัตราหุ้นละ 3.62 บาทต่อหุ้น จำนวน 67,024,730 หุ้น รวมเป็นเงิน 242.63 ล้านบาท ทั้งนี้ เมื่อวันที่ 24 เมษายน พ.ศ. 2566 บสย. ได้จ่ายเงินปันผลตามมติที่ประชุมใหญ่สามัญผู้ถือหุ้น บสย. แล้ว