

ธนาคารกรุงไทย จำกัด (มหาชน) และบริษัทย่อย

รายงาน และ งบการเงินรวม

30 มิถุนายน 2564



Building a better  
working world

**EY Office Limited**  
33rd Floor, Lake Rajada Office Complex  
193/136-137 Rajadapisek Road  
Klongtoey, Bangkok 10110  
G.P.O.Box 1047, Bangkok 10501, Thailand  
Tel: +66 2264 9090  
Fax: +66 2264 0789-90  
ey.com

บริษัท สำนักงาน อีวาย จำกัด  
ชั้น 33 อาคารเลคร์ชดา  
193/136-137 ถนนรัชดาภิเษก  
คลองเตย กรุงเทพฯ 10110  
ต.ป.ณ. 1047 กรุงเทพฯ 10501  
โทรศัพท์: +66 2264 9090  
โทรสาร: +66 2264 0789-90  
ey.com

## รายงานของผู้สอบบัญชีรับอนุญาต

เสนอต่อผู้ถือหุ้นของธนาคารกรุงไทย จำกัด (มหาชน)

### รายงานการตรวจสอบงบการเงิน

#### ความเห็น

ข้าพเจ้าได้ตรวจสอบงบการเงินรวมของธนาคารกรุงไทย จำกัด (มหาชน) และบริษัทย่อย (กลุ่มธนาคาร) ซึ่งประกอบด้วยงบแสดงฐานะการเงินรวม ณ วันที่ 30 มิถุนายน 2564 งบกำไรขาดทุนเบ็ดเสร็จรวม งบแสดงการเปลี่ยนแปลงส่วนของผู้ถือหุ้นรวมและงบกระแสเงินสดรวม สำหรับงวดหกเดือนสิ้นสุดวันเดียวกัน และหมายเหตุประกอบงบการเงินรวม รวมถึงหมายเหตุสรุปนโยบายการบัญชีที่สำคัญ และได้ตรวจสอบ งบการเงินเฉพาะของธนาคารกรุงไทย จำกัด (มหาชน) ด้วยเช่นกัน

ข้าพเจ้าเห็นว่างบการเงินข้างต้นนี้แสดงฐานะการเงิน ณ วันที่ 30 มิถุนายน 2564 ผลการดำเนินงานและกระแสเงินสดสำหรับงวดหกเดือนสิ้นสุดวันเดียวกันของธนาคารกรุงไทย จำกัด (มหาชน) และบริษัทย่อย และเฉพาะของธนาคารกรุงไทย จำกัด (มหาชน) โดยถูกต้องตามที่ควรในสาระสำคัญตามมาตรฐานการรายงานทางการเงิน และหลักเกณฑ์ของธนาคารแห่งประเทศไทย

#### เกณฑ์ในการแสดงความเห็น

ข้าพเจ้าได้ปฏิบัติตามตรวจสอบตามมาตรฐานการสอบบัญชี ความรับผิดชอบของข้าพเจ้าได้กล่าวไว้ในวรรค ความรับผิดชอบของผู้สอบบัญชีต่อการตรวจสอบงบการเงินในรายงานของข้าพเจ้า ข้าพเจ้ามีความเป็นอิสระจาก กลุ่มธนาคารตามข้อกำหนดจรรยาบรรณของผู้ประกอบวิชาชีพบัญชีที่กำหนดโดยสภาวิชาชีพบัญชี ในส่วนที่ เกี่ยวข้องกับการตรวจสอบงบการเงิน และข้าพเจ้าได้ปฏิบัติตามข้อกำหนดด้านจรรยาบรรณอื่น ๆ ตามที่ระบุ ในข้อกำหนดนั้นด้วย ข้าพเจ้าเชื่อว่าหลักฐานการสอบบัญชีที่ข้าพเจ้าได้รับเพียงพอและเหมาะสมเพื่อใช้เป็นเกณฑ์ ในการแสดงความเห็นของข้าพเจ้า



Building a better  
working world

## เรื่องสำคัญในการตรวจสอบ

เรื่องสำคัญในการตรวจสอบ คือ เรื่องต่าง ๆ ที่มีนัยสำคัญที่สุดตามดุลยพินิจของผู้ประกอบวิชาชีพของข้าพเจ้าในการตรวจสอบงบการเงินสำหรับงวดปัจจุบัน ข้าพเจ้าได้นำเรื่องเหล่านี้มาพิจารณาในบริบทของการตรวจสอบงบการเงินโดยรวมและในการแสดงความเห็นของข้าพเจ้า ทั้งนี้ ข้าพเจ้าไม่ได้แสดงความเห็นแยกต่างหากสำหรับเรื่องเหล่านี้

ข้าพเจ้าได้ปฏิบัติงานตามความรับผิดชอบที่ได้กล่าวไว้ในวรรคความรับผิดชอบของผู้สอบบัญชีต่อการตรวจสอบงบการเงินในรายงานของข้าพเจ้า ซึ่งได้รวมความรับผิดชอบที่เกี่ยวกับเรื่องเหล่านี้ด้วย การปฏิบัติงานของข้าพเจ้าได้รวมวิธีการตรวจสอบที่ออกแบบมาเพื่อตอบสนองต่อการประเมินความเสี่ยงจากการแสดงข้อมูลที่ขัดต่อข้อเท็จจริงอันเป็นสาระสำคัญในงบการเงิน ผลของวิธีการตรวจสอบของข้าพเจ้า ซึ่งได้รวมวิธีการตรวจสอบสำหรับเรื่องเหล่านี้ด้วย ได้ใช้เป็นเกณฑ์ในการแสดงความเห็นของข้าพเจ้าต่องบการเงินโดยรวม

เรื่องสำคัญในการตรวจสอบ พร้อมวิธีการตรวจสอบสำหรับแต่ละเรื่องมีดังต่อไปนี้

### ค่าเผื่อผลขาดทุนด้านเครดิตที่คาดว่าจะเกิดขึ้นของเงินให้สินเชื่อแก่ลูกหนี้

ตามที่กล่าวไว้ในหมายเหตุประกอบงบการเงินรวมข้อ 8.8 ณ วันที่ 30 มิถุนายน 2564 กลุ่มธนาคารมีเงินให้สินเชื่อแก่ลูกหนี้เป็นจำนวน 2,485,898 ล้านบาท (คิดเป็นร้อยละ 73 ของยอดสินทรัพย์รวม) และค่าเผื่อผลขาดทุนด้านเครดิตที่คาดว่าจะเกิดขึ้นจำนวน 163,414 ล้านบาท ซึ่งเป็นจำนวนที่มีสาระสำคัญต่องบการเงิน และเนื่องจากหลักการที่ใช้ในการคำนวณค่าเผื่อผลขาดทุนด้านเครดิตที่คาดว่าจะเกิดขึ้นต้องอาศัยการพัฒนาแบบจำลองสำหรับการคำนวณที่มีความซับซ้อน โดยต้องใช้ดุลยพินิจและการประมาณการอย่างมากจากผู้บริหารในการพัฒนาแบบจำลองผลขาดทุนด้านเครดิตที่คาดว่าจะเกิดขึ้นให้เป็นไปตามมาตรฐานการรายงานทางการเงินและตามหลักเกณฑ์ของธนาคารแห่งประเทศไทย ดุลยพินิจที่สำคัญของผู้บริหารรวมถึงการระบุเงื่อนไขการประเมินการเพิ่มขึ้นของความเสี่ยงด้านเครดิตของลูกหนี้ ตัวแปรที่เกี่ยวข้องกับแบบจำลอง การเลือกข้อมูลการคาดการณ์สถานะเศรษฐกิจในอนาคตมาใช้ในแบบจำลอง และการปรับปรุงส่วนเพิ่มจากการบริหารจัดการค่าเผื่อผลขาดทุนด้านเครดิตที่คาดว่าจะเกิดขึ้นเนื่องจากข้อจำกัดของแบบจำลอง

ด้วยความมีสาระสำคัญและการที่ต้องอาศัยดุลยพินิจและการประมาณการดังกล่าว ข้าพเจ้าจึงให้ความสำคัญกับการตรวจสอบความเพียงพอของค่าเผื่อผลขาดทุนด้านเครดิตที่คาดว่าจะเกิดขึ้นของเงินให้สินเชื่อแก่ลูกหนี้



Building a better  
working world

ข้าพเจ้าได้ทำความเข้าใจ ประเมิน และสุ่มทดสอบความมีประสิทธิภาพของระบบการควบคุมภายในของกลุ่มธนาคาร ที่เกี่ยวกับระบบการปล่อยสินเชื่อ ระบบการคำนวณค่าเพื่อผลขาดทุนด้านเครดิตที่คาดว่าจะเกิดขึ้นของเงินให้สินเชื่อ แก่ลูกหนี้ โดยคำนึงถึงยอดคงเหลือ ความซับซ้อน และความเสี่ยงด้านเครดิตของแต่ละกลุ่มสินเชื่อ ข้าพเจ้า เปรียบเทียบนโยบายการบัญชีของกลุ่มธนาคารกับมาตรฐานการรายงานทางการเงินและหลักเกณฑ์ของหน่วยงาน กำกับ พิจารณาและประเมินกระบวนการกำกับดูแลการพัฒนาแบบจำลอง สอบทานเอกสารประกอบการพัฒนา แบบจำลองและรายงานการทดสอบความน่าเชื่อถือและติดตามประสิทธิภาพของแบบจำลองซึ่งจัดทำขึ้น โดยผู้เชี่ยวชาญที่ผู้บริหารของกลุ่มธนาคารว่าจ้างและหน่วยงานที่มีความเป็นอิสระของกลุ่มธนาคาร รวมถึง สุ่มทดสอบความถูกต้องของข้อมูลที่ใช้พัฒนาแบบจำลอง ประเมินวิธีการคำนวณ ข้อสมมติฐานที่ใช้ใน การคำนวณค่าเพื่อผลขาดทุนด้านเครดิตที่คาดว่าจะเกิดขึ้นของกลุ่มธนาคาร รวมถึงวิธีการในการปรับปรุงส่วนเพิ่ม จากการบริหารจัดการค่าเพื่อผลขาดทุนด้านเครดิตที่คาดว่าจะเกิดขึ้นเนื่องจากข้อจำกัดของแบบจำลอง การบันทึก บัญชีค่าเพื่อผลขาดทุนด้านเครดิตที่คาดว่าจะเกิดขึ้น และสุ่มทดสอบการควบคุมภายในของระบบเทคโนโลยีสารสนเทศ ที่เกี่ยวข้องกับการคำนวณค่าเพื่อผลขาดทุนด้านเครดิตที่คาดว่าจะเกิดขึ้นดังกล่าว

ข้าพเจ้าได้ตรวจสอบค่าเพื่อผลขาดทุนด้านเครดิตที่คาดว่าจะเกิดขึ้น โดยการสุ่มทดสอบการจัดชั้นเงินให้สินเชื่อแก่ ลูกหนี้ตามการเปลี่ยนแปลงในความเสี่ยงด้านเครดิตนับแต่วันที่รับรู้รายการเมื่อเริ่มแรก และสุ่มทดสอบการคำนวณ ค่าเพื่อผลขาดทุนด้านเครดิตที่คาดว่าจะเกิดขึ้น ณ วันสิ้นรอบระยะเวลาบัญชี รวมถึงการสุ่มทดสอบความครบถ้วน ของข้อมูลที่ใช้ในการคำนวณค่าเพื่อผลขาดทุนด้านเครดิตที่คาดว่าจะเกิดขึ้น

นอกจากนี้ ข้าพเจ้าได้พิจารณาความเพียงพอของการเปิดเผยข้อมูลตามมาตรฐานการรายงานทางการเงินที่เกี่ยวข้อง ตลอดจนประกาศและแนวทางที่กำหนดโดยธนาคารแห่งประเทศไทย

### การรับรู้รายได้ดอกเบี้ยเงินให้สินเชื่อแก่ลูกหนี้

กลุ่มธนาคารมีรายได้ดอกเบี้ยจากเงินให้สินเชื่อแก่ลูกหนี้ที่รับรู้สำหรับงวดหกเดือนสิ้นสุดวันที่ 30 มิถุนายน 2564 จำนวน 48,128 ล้านบาท (คิดเป็นร้อยละ 84 ของรายได้รวม) กลุ่มธนาคารรับรู้รายได้ดอกเบี้ยด้วยวิธีอัตราดอกเบี้ย ที่แท้จริง ซึ่งการกำหนดอัตราดอกเบี้ยที่แท้จริงจำเป็นต้องใช้ดุลยพินิจและการประมาณการของผู้บริหารในการ ประมาณการเงินสดรับในอนาคตตลอดอายุที่คาดไว้ของเครื่องมือทางการเงิน หรือในช่วงเวลาที่สั้นกว่าแล้วแต่ ความเหมาะสม โดยคำนึงถึงส่วนลดหรือส่วนเกินในการได้มาซึ่งสินทรัพย์ และค่าธรรมเนียม ตลอดจนต้นทุนที่เป็น ส่วนหนึ่งของอัตราดอกเบี้ยที่แท้จริง นอกจากนี้ รายได้ดังกล่าวเกิดจากรูกระบบการปล่อยสินเชื่อประเภทต่าง ๆ ที่มี รายการจำนวนมากและมีลูกค้าจำนวนมาก ราย อื่นทั้งสัญญาเงินให้สินเชื่อแต่ละประเภทอาจมีเงื่อนไขการรับรู้รายได้ ที่แตกต่างกัน การรับรู้รายได้ดอกเบี้ยอาศัยการประมวลผลโดยระบบเทคโนโลยีสารสนเทศเป็นหลัก ข้าพเจ้าจึงให้ ความสำคัญกับการตรวจสอบว่ารายได้ดอกเบี้ยเงินให้สินเชื่อได้รับรู้ด้วยมูลค่าที่ถูกต้องตามที่ควรจะเป็นและใน ระยะเวลาที่เหมาะสมตามมาตรฐานการรายงานทางการเงินและหลักเกณฑ์ของธนาคารแห่งประเทศไทย



Building a better  
working world

ข้าพเจ้าได้ตรวจสอบโดยการศึกษา ประเมิน และสุ่มทดสอบความมีประสิทธิภาพของระบบการควบคุมภายในของกลุ่มธนาคารที่เกี่ยวข้องกับระบบการปล่อยสินเชื่อ ระบบการรับรู้รายได้ดอกเบี้ย และระบบการควบคุมภายในด้านสารสนเทศที่เกี่ยวข้อง ข้าพเจ้าเปรียบเทียบนโยบายการบัญชีของกลุ่มธนาคารกับมาตรฐานการรายงานทางการเงินและหลักเกณฑ์ของหน่วยงานกำกับ ประเมินวิธีการที่ผู้บริหารใช้ในการพิจารณาประมาณการเงินสดรับและช่วงอายุของเครื่องมือทางการเงินในการกำหนดอัตราดอกเบี้ยที่แท้จริง รวมทั้งสุ่มทดสอบความถูกต้องของข้อมูลและการคำนวณ นอกจากนี้ ข้าพเจ้าได้สุ่มตรวจสอบสัญญาเงินให้สินเชื่อ เพื่อตรวจสอบการรับรู้รายได้ว่ามีการรับรู้รายได้เป็นไปตามเงื่อนไขในสัญญาและมีการปรับปรุงด้วยอัตราดอกเบี้ยที่แท้จริง และข้าพเจ้าได้ทำการวิเคราะห์เปรียบเทียบข้อมูลบัญชีรายได้ดอกเบี้ยเงินให้สินเชื่อแก่ลูกหนี้ และสุ่มตรวจสอบรายการปรับปรุงบัญชีที่สำคัญที่ทำผ่านใบสำคัญทั่วไป

#### ความรับผิดชอบของผู้บริหารและผู้มีหน้าที่ในการกำกับดูแลต่องบการเงิน

ผู้บริหารมีหน้าที่รับผิดชอบในการจัดทำและนำเสนองบการเงินเหล่านี้ โดยถูกต้องตามที่ควรตามมาตรฐานการรายงานทางการเงินและหลักเกณฑ์ของธนาคารแห่งประเทศไทย และรับผิดชอบเกี่ยวกับการควบคุมภายในที่ผู้บริหารพิจารณาว่าจำเป็นเพื่อให้สามารถจัดทำงบการเงินที่ปราศจากการแสดงข้อมูลที่ขัดต่อข้อเท็จจริงอันเป็นสาระสำคัญไม่ว่าจะเกิดจากการทุจริตหรือข้อผิดพลาด

ในการจัดทำงบการเงิน ผู้บริหารรับผิดชอบในการประเมินความสามารถของกลุ่มธนาคารในการดำเนินงานต่อเนื่อง การเปิดเผยเรื่องที่เกี่ยวข้องกับการดำเนินงานต่อเนื่องในกรณีที่มีเรื่องดังกล่าว และการใช้เกณฑ์การบัญชีสำหรับกิจการที่ดำเนินงานต่อเนื่องเว้นแต่ผู้บริหารมีความตั้งใจที่จะเลิกกลุ่มธนาคารหรือหยุดดำเนินงานหรือไม่สามารถดำเนินงานต่อเนื่องอีกต่อไปได้

ผู้มีหน้าที่ในการกำกับดูแลมีหน้าที่ในการสอดส่องดูแลกระบวนการในการจัดทำรายงานทางการเงินของกลุ่มธนาคาร

#### ความรับผิดชอบของผู้สอบบัญชีต่อการตรวจสอบงบการเงิน

การตรวจสอบของข้าพเจ้ามีวัตถุประสงค์เพื่อให้ได้ความเชื่อมั่นอย่างสมเหตุสมผลว่างบการเงินโดยรวมปราศจากการแสดงข้อมูลที่ขัดต่อข้อเท็จจริงอันเป็นสาระสำคัญหรือไม่ ไม่ว่าจะเกิดจากการทุจริตหรือข้อผิดพลาด และเสนอรายงานของผู้สอบบัญชีซึ่งรวมความเห็นของข้าพเจ้าอยู่ด้วย ความเชื่อมั่นอย่างสมเหตุสมผลคือความเชื่อมั่นในระดับสูงแต่ไม่ได้เป็นการรับประกันว่าการปฏิบัติงานตรวจสอบตามมาตรฐานการสอบบัญชีจะสามารถตรวจพบข้อมูลที่ขัดต่อข้อเท็จจริงอันเป็นสาระสำคัญที่มีอยู่ได้เสมอไป ข้อมูลที่ขัดต่อข้อเท็จจริงอาจเกิดจากการทุจริตหรือข้อผิดพลาดและถือว่ามีสาระสำคัญเมื่อคาดการณ์อย่างสมเหตุสมผลได้ว่ารายการที่ขัดต่อข้อเท็จจริงแต่ละรายการหรือทุกรายการรวมกันจะมีผลต่อการตัดสินใจทางเศรษฐกิจของผู้ใช้งบการเงินจากการใช้งบการเงินเหล่านี้

ในการตรวจสอบของข้าพเจ้าตามมาตรฐานการสอบบัญชี ข้าพเจ้าใช้ดุลยพินิจและการสังเกตและสงสัยเยี่ยงผู้ประกอบวิชาชีพตลอดการตรวจสอบ และข้าพเจ้าได้ปฏิบัติงานดังต่อไปนี้ด้วย

- ระบุและประเมินความเสี่ยงที่อาจมีการแสดงข้อมูลที่ขัดต่อข้อเท็จจริงอันเป็นสาระสำคัญในงบการเงิน ไม่ว่าจะเกิดจากการทุจริตหรือข้อผิดพลาด ออกแบบและปฏิบัติงานตามวิธีการตรวจสอบเพื่อตอบสนองต่อความเสี่ยงเหล่านั้น และได้หลักฐานการสอบบัญชีที่เพียงพอและเหมาะสมเพื่อเป็นเกณฑ์ในการแสดงความเห็นของข้าพเจ้า ความเสี่ยงที่ไม่พบข้อมูลที่ขัดต่อข้อเท็จจริงอันเป็นสาระสำคัญซึ่งเป็นผลมาจากการทุจริตจะสูงกว่าความเสี่ยงที่เกิดจากข้อผิดพลาด เนื่องจากการทุจริตอาจเกี่ยวกับการสมรู้ร่วมคิด การปลอมแปลงเอกสารหลักฐาน การตั้งใจละเว้นการแสดงข้อมูล การแสดงข้อมูลที่ไม่ตรงตามข้อเท็จจริงหรือการแทรกแซงการควบคุมภายใน
- ทำความเข้าใจเกี่ยวกับระบบการควบคุมภายในที่เกี่ยวข้องกับการตรวจสอบ เพื่อออกแบบวิธีการตรวจสอบให้เหมาะสมกับสถานการณ์ แต่ไม่ใช่เพื่อวัตถุประสงค์ในการแสดงความเห็นต่อความมีประสิทธิภาพของการควบคุมภายในของกลุ่มธนาคาร
- ประเมินความเหมาะสมของนโยบายการบัญชีที่ผู้บริหารใช้และความสมเหตุสมผลของประมาณการทางบัญชีและการเปิดเผยข้อมูลที่เกี่ยวข้องที่ผู้บริหารจัดทำ
- สรุปลักษณะความเหมาะสมของการใช้เกณฑ์การบัญชีสำหรับกิจการที่ดำเนินงานต่อเนื่องของผู้บริหาร และสรุปลักษณะการสอบบัญชีที่ได้รับว่ามีความไม่แน่นอนที่มีสาระสำคัญเกี่ยวกับเหตุการณ์หรือสถานการณ์ที่อาจเป็นเหตุให้เกิดข้อสงสัยอย่างมีนัยสำคัญต่อความสามารถของกลุ่มธนาคารในการดำเนินงานต่อเนื่องหรือไม่ หากข้าพเจ้าได้ข้อสรุปว่ามีความไม่แน่นอนที่มีสาระสำคัญ ข้าพเจ้าจะต้องให้ข้อสังเกตไว้ในรายงานของผู้สอบบัญชีของข้าพเจ้าถึงการเปิดเผยข้อมูลที่เกี่ยวข้องในงบการเงิน หรือหากเห็นว่าการเปิดเผยดังกล่าวไม่เพียงพอ ข้าพเจ้าจะแสดงความเห็นที่เปลี่ยนแปลงไป ข้อสรุปของข้าพเจ้าขึ้นอยู่กับหลักฐานการสอบบัญชีที่ได้รับจนถึงวันที่ในรายงานของผู้สอบบัญชีของข้าพเจ้า อย่างไรก็ตาม เหตุการณ์หรือสถานการณ์ในอนาคตอาจเป็นเหตุให้กลุ่มธนาคารต้องหยุดการดำเนินงานต่อเนื่องได้
- ประเมินการนำเสนอ โครงสร้างและเนื้อหาของงบการเงินโดยรวม รวมถึงการเปิดเผยข้อมูลที่เกี่ยวข้องตลอดจนประเมินว่างบการเงินแสดงรายการและเหตุการณ์ที่เกิดขึ้น โดยถูกต้องตามที่ควรหรือไม่
- รวบรวมเอกสารหลักฐานการสอบบัญชีที่เหมาะสมอย่างเพียงพอเกี่ยวกับข้อมูลทางการเงินของกิจการ หรือของกิจกรรมทางธุรกิจภายในกลุ่มธนาคารเพื่อแสดงความเห็นต่องบการเงินรวม ข้าพเจ้ารับผิดชอบต่อการกำหนดแนวทาง การควบคุมดูแล และการปฏิบัติงานตรวจสอบกลุ่มธนาคารข้าพเจ้าเป็นผู้รับผิดชอบแต่เพียงผู้เดียวต่อความเห็นของข้าพเจ้า



Building a better  
working world

ข้าพเจ้าได้สื่อสารกับผู้มีหน้าที่ในการกำกับดูแลในเรื่องต่าง ๆ ซึ่งรวมถึงขอบเขตและช่วงเวลาของการตรวจสอบตามที่ได้วางแผนไว้ ประเด็นที่มีนัยสำคัญที่พบจากการตรวจสอบรวมถึงข้อบกพร่องที่มีนัยสำคัญในระบบการควบคุมภายในหากข้าพเจ้าได้พบในระหว่างการตรวจสอบของข้าพเจ้า

ข้าพเจ้าได้ให้คำรับรองแก่ผู้มีหน้าที่ในการกำกับดูแลว่าข้าพเจ้าได้ปฏิบัติตามข้อกำหนดจรรยาบรรณที่เกี่ยวข้องกับความเป็นอิสระและได้สื่อสารกับผู้มีหน้าที่ในการกำกับดูแลเกี่ยวกับความสัมพันธ์ทั้งหมดตลอดจนเรื่องอื่นซึ่งข้าพเจ้าเชื่อว่ามีเหตุผลที่บุคคลภายนอกอาจพิจารณาว่ากระทบต่อความเป็นอิสระของข้าพเจ้าและมาตรการที่ข้าพเจ้าใช้เพื่อป้องกันไม่ให้ข้าพเจ้าขาดความเป็นอิสระ

จากเรื่องทั้งหลายที่สื่อสารกับผู้มีหน้าที่ในการกำกับดูแล ข้าพเจ้าได้พิจารณาเรื่องต่าง ๆ ที่มีนัยสำคัญที่สุดในการตรวจสอบงบการเงินในงวดปัจจุบันและกำหนดเป็นเรื่องสำคัญในการตรวจสอบ ข้าพเจ้าได้อธิบายเรื่องเหล่านี้ไว้ในรายงานของผู้สอบบัญชี เว้นแต่กฎหมายหรือข้อบังคับห้ามไม่ให้เปิดเผยเรื่องดังกล่าวต่อสาธารณะ หรือในสถานการณ์ที่ยากที่จะเกิดขึ้น ข้าพเจ้าพิจารณาว่าไม่ควรสื่อสารเรื่องดังกล่าวในรายงานของข้าพเจ้าเพราะการกระทำดังกล่าวสามารถคาดการณ์ได้อย่างสมเหตุสมผลว่าจะมีผลกระทบในทางลบมากกว่าผลประโยชน์ที่ผู้มีส่วนได้เสียสาธารณะจะได้จากการสื่อสารดังกล่าว

ข้าพเจ้าเป็นผู้รับผิดชอบงานสอบบัญชีและการนำเสนอรายงานฉบับนี้

### รายงานการสอบทานข้อมูลทางการเงินระหว่างกาล

ข้าพเจ้าได้สอบทานงบกำไรขาดทุนเบ็ดเสร็จรวมและหมายเหตุประกอบงบการเงินรวมสำหรับงวดสามเดือนสิ้นสุดวันที่ 30 มิถุนายน 2564 (รวมเรียกว่า “ข้อมูลทางการเงินระหว่างกาล”) ของธนาคารกรุงไทย จำกัด (มหาชน) และบริษัทย่อย และได้สอบทานข้อมูลทางการเงินระหว่างกาลเฉพาะของธนาคารกรุงไทย จำกัด (มหาชน) ด้วยเช่นกัน ซึ่งผู้บริหารของธนาคารเป็นผู้รับผิดชอบในการจัดทำและนำเสนอข้อมูลทางการเงินระหว่างกาลเหล่านี้ตามมาตรฐานการบัญชีฉบับที่ 34 เรื่อง การรายงานทางการเงินระหว่างกาลและหลักเกณฑ์ของธนาคารแห่งประเทศไทย ส่วนข้าพเจ้าเป็นผู้รับผิดชอบในการให้ข้อสรุปเกี่ยวกับข้อมูลทางการเงินระหว่างกาลดังกล่าวจากผลการสอบทานของข้าพเจ้า

### ขอบเขตการสอบทาน

ข้าพเจ้าได้ปฏิบัติตามสอบทานตามมาตรฐานงานสอบทาน รหัส 2410 เรื่อง การสอบทานข้อมูลทางการเงินระหว่างกาลโดยผู้สอบบัญชีรับอนุญาตของกิจการ การสอบทานดังกล่าวประกอบด้วยการใช้วิธีการสอบถามบุคคลากร ซึ่งส่วนใหญ่เป็นผู้รับผิดชอบด้านการเงินและบัญชีและการวิเคราะห์เปรียบเทียบและวิธีการสอบทานอื่น การสอบทานนี้มีขอบเขตจำกัดกว่าการตรวจสอบตามมาตรฐานการสอบบัญชี ทำให้ข้าพเจ้าไม่สามารถได้ความเชื่อมั่นว่าจะพบเรื่องที่มีนัยสำคัญทั้งหมดซึ่งอาจพบได้จากการตรวจสอบ ดังนั้นข้าพเจ้าจึงไม่ได้แสดงความเห็นต่อข้อมูลทางการเงินระหว่างกาลที่สอบทาน



Building a better  
working world

## ข้อสรุป

ข้าพเจ้าไม่พบสิ่งที่เป็นเหตุให้เชื่อว่าข้อมูลทางการเงินระหว่างกาลดังกล่าวไม่ได้จัดทำขึ้นตามมาตรฐานการบัญชีฉบับที่ 34 เรื่อง การรายงานทางการเงินระหว่างกาล และหลักเกณฑ์ของธนาคารแห่งประเทศไทย ในสาระสำคัญจากการสอบทานของข้าพเจ้า

รัตนา จาละ

ผู้สอบบัญชีรับอนุญาตเลขทะเบียน 3734

บริษัท สำนักงาน อีวาย จำกัด

กรุงเทพฯ: 25 สิงหาคม 2564

ธนาคารกรุงไทย จำกัด (มหาชน) และบริษัทย่อย

งบแสดงฐานะการเงิน

ณ วันที่ 30 มิถุนายน 2564

(หน่วย: พันบาท)


หมายเหตุ	งบการเงินรวม		งบการเงินเฉพาะธนาคาร		
	30 มิถุนายน 2564	31 ธันวาคม 2563	30 มิถุนายน 2564	31 ธันวาคม 2563	
<b>สินทรัพย์</b>					
เงินสด	8.1	55,337,476	68,161,357	55,313,274	68,115,583
รายการระหว่างธนาคารและตลาดเงินสุทธิ	8.3	519,540,991	516,791,903	519,092,870	516,320,956
สินทรัพย์ทางการเงินที่วัดมูลค่าด้วยมูลค่ายุติธรรม					
ผ่านกำไรหรือขาดทุน	8.4	23,632,264	13,723,789	23,685,209	14,188,472
สินทรัพย์ตราสารอนุพันธ์	8.5	72,766,302	74,506,773	72,766,302	74,506,773
เงินลงทุนสุทธิ	8.6	248,284,213	316,987,630	248,880,474	316,894,505
เงินลงทุนในบริษัทย่อยและบริษัทร่วมสุทธิ	8.7	23,045,027	29,400,185	11,052,648	11,203,675
เงินให้สินเชื่อแก่ลูกหนี้และคอกเบี้ยค้างรับสุทธิ	8.8	2,339,360,352	2,200,513,321	2,266,533,476	2,127,089,495
ทรัพย์สินรอการขายสุทธิ	8.10	32,631,817	32,659,270	32,610,641	32,569,053
ที่ดิน อาคารและอุปกรณ์สุทธิ	8.11	24,333,502	24,762,212	21,551,103	21,899,006
สินทรัพย์สิทธิการใช้สุทธิ	8.12.1	4,170,336	4,474,111	3,463,904	3,571,005
สินทรัพย์ไม่มีตัวตนอื่นสุทธิ	8.13	6,969,092	6,005,144	5,105,909	3,893,939
สินทรัพย์ภาษีเงินได้รอการตัดบัญชี	8.14.1	6,038,067	5,880,565	3,632,796	3,560,552
รายได้ค้างรับ		2,415,407	2,598,857	2,150,947	2,070,343
สินทรัพย์อื่นสุทธิ	8.15	46,322,250	31,315,152	46,123,383	31,103,526
<b>รวมสินทรัพย์</b>		<b>3,404,847,096</b>	<b>3,327,780,269</b>	<b>3,311,962,936</b>	<b>3,226,986,883</b>

หมายเหตุประกอบงบการเงินเป็นส่วนหนึ่งของงบการเงินนี้

๓๑.

(นายกฤษฎา จินะวิจารณ์)

ประธานกรรมการธนาคาร



(นายพอง ศรีวณิช)

กรรมการผู้จัดการใหญ่

ธนาคารกรุงไทย จำกัด (มหาชน) และบริษัทย่อย

งบแสดงฐานะการเงิน (ต่อ)

ณ วันที่ 30 มิถุนายน 2564


(หน่วย: พันบาท)

หมายเหตุ	งบการเงินรวม		งบการเงินเฉพาะธนาคาร	
	30 มิถุนายน 2564	31 ธันวาคม 2563	30 มิถุนายน 2564	31 ธันวาคม 2563
หนี้สินและส่วนของผู้ถือหุ้น				
เงินรับฝาก	8.16	2,493,120,738	2,463,225,282	2,495,845,069
รายการระหว่างธนาคารและตลาดเงิน	8.17	267,142,939	274,566,462	263,731,290
หนี้สินจ่ายคืนเมื่อทวงถาม		4,587,707	4,731,953	4,587,707
หนี้สินตราสารอนุพันธ์	8.5	68,489,561	65,471,404	68,489,561
ตราสารหนี้ที่ออกและเงินกู้ยืม	8.18	131,899,208	86,564,198	88,170,818
หนี้สินตามสัญญาเช่า	8.12.2	4,184,289	4,503,684	3,405,511
ประมาณการหนี้สิน	8.19	21,156,934	20,286,873	19,601,213
หนี้สินอื่น	8.20	58,404,424	53,366,819	52,611,119
รวมหนี้สิน		3,048,985,800	2,972,716,675	2,996,442,288
ส่วนของผู้ถือหุ้น				
ทุนเรือนหุ้น	8.21			
ทุนจดทะเบียน				
หุ้นบุริมสิทธิ 5,500,000 หุ้น มูลค่าหุ้นละ 5.15 บาท		28,325	28,325	28,325
หุ้นสามัญ 13,976,061,250 หุ้น มูลค่าหุ้นละ 5.15 บาท		71,976,715	71,976,715	71,976,715
ทุนที่ออกและชำระแล้ว				
หุ้นบุริมสิทธิ 5,500,000 หุ้น มูลค่าหุ้นละ 5.15 บาท		28,325	28,325	28,325
หุ้นสามัญ 13,976,061,250 หุ้น มูลค่าหุ้นละ 5.15 บาท		71,976,715	71,976,715	71,976,715
ส่วนเกินมูลค่าหุ้น				
ส่วนเกินมูลค่าหุ้นสามัญ		20,833,734	20,833,734	20,833,734
ส่วนต่ำกว่าทุนจากการเปลี่ยนแปลงสัดส่วนการถือหุ้น				
ในบริษัทย่อย		(659,694)	(165,255)	-
องค์ประกอบอื่นของผู้ถือหุ้น	8.22	24,600,348	32,179,036	16,765,874
กำไรสะสม				
จัดสรรแล้ว				
ทุนสำรองตามกฎหมาย	8.23	7,200,504	7,200,504	7,200,504
ยังไม่ได้จัดสรร		219,259,143	211,412,693	198,715,496
รวมส่วนของผู้ถือหุ้นใหญ่		343,239,075	343,465,752	315,520,648
ส่วนได้เสียที่ไม่มีอำนาจควบคุม		12,622,221	11,597,842	-
รวมส่วนของผู้ถือหุ้น		355,861,296	355,063,594	315,520,648
รวมหนี้สินและส่วนของผู้ถือหุ้น		3,404,847,096	3,327,780,269	3,311,962,936

หมายเหตุประกอบงบการเงินเป็นส่วนหนึ่งของงบการเงินนี้

Na.

(นายกฤษฎา จีนะวิจารณ์)  
ประธานกรรมการธนาคาร



(นายผยง ศรีวณิช)  
กรรมการผู้จัดการใหญ่

(ยังไม่ได้ตรวจสอบ แต่สอบทานแล้ว)

ธนาคารกรุงไทย จำกัด (มหาชน) และบริษัทย่อย  
งบกำไรขาดทุนเบ็ดเสร็จ  
สำหรับงวดสามเดือนสิ้นสุดวันที่ 30 มิถุนายน 2564

(หน่วย: พันบาท ยกเว้นกำไรต่อหุ้นแสดงเป็นบาท)

หมายเหตุ	งบการเงินรวม		งบการเงินเฉพาะธนาคาร	
	2564	2563	2564	2563
กำไรหรือขาดทุน				
รายได้ดอกเบี้ย	8.30	26,348,976	29,565,708	22,775,355
ค่าใช้จ่ายดอกเบี้ย	8.31	5,432,575	6,105,690	5,084,841
รายได้ดอกเบี้ยสุทธิ		20,916,401	23,460,018	17,690,514
รายได้ค่าธรรมเนียมและบริการ		6,857,741	7,089,062	5,131,786
ค่าใช้จ่ายค่าธรรมเนียมและบริการ		1,965,549	1,819,536	1,396,341
รายได้ค่าธรรมเนียมและบริการสุทธิ	8.32	4,892,192	5,269,526	3,735,445
กำไรสุทธิจากเครื่องมือทางการเงินที่วัดมูลค่าด้วย มูลค่ายุติธรรมผ่านกำไรหรือขาดทุน	8.33	771,857	729,785	771,560
กำไรสุทธิจากเงินลงทุน	8.34	323,576	399,957	766,944
ส่วนแบ่งกำไรจากเงินลงทุนตามวิธีส่วนได้เสีย		336,719	261,967	-
รายได้เงินปันผล		163,352	130,001	2,267,009
รายได้จากการดำเนินงานอื่น ๆ		1,446,724	2,189,769	763,126
รวมรายได้จากการดำเนินงาน		28,850,821	32,441,023	25,994,598
ค่าใช้จ่ายจากการดำเนินงานอื่น ๆ				
ค่าใช้จ่ายเกี่ยวกับพนักงาน		6,578,823	6,628,834	5,279,321
ค่าตอบแทนกรรมการ		118,912	147,621	23,912
ค่าใช้จ่ายเกี่ยวกับอาคาร สถานที่และอุปกรณ์		2,138,655	2,111,687	1,178,915
ค่าภาษีอากร		968,681	975,759	837,685
ขาดทุนจากการด้อยค่าทรัพย์สินรอการขาย		251,528	276,306	269,884
อื่น ๆ		2,178,265	2,220,759	3,314,786
รวมค่าใช้จ่ายจากการดำเนินงานอื่น ๆ		12,234,864	12,360,966	10,904,503
ผลขาดทุนด้านเครดิตที่คาดว่าจะเกิดขึ้น	8.35	8,096,502	14,710,274	6,932,670
กำไรจากการดำเนินงานก่อนภาษีเงินได้		8,519,455	5,369,783	8,157,425
ภาษีเงินได้	8.14.2	1,656,542	1,021,494	1,317,835
กำไรสุทธิ		6,862,913	4,348,289	6,839,590

หมายเหตุประกอบงบการเงินเป็นส่วนหนึ่งของงบการเงินนี้

๑๔.

(นายกฤษฎา จีนะวิจารณ์)  
ประธานกรรมการธนาคาร

(นายผอง ศรีวิณิช)  
กรรมการผู้จัดการใหญ่

(ยังไม่ได้ตรวจสอบ แต่สอบทานแล้ว)

ธนาคารกรุงไทย จำกัด (มหาชน) และบริษัทย่อย  
งบกำไรขาดทุนเบ็ดเสร็จ (ต่อ)  
สำหรับงวดสามเดือนสิ้นสุดวันที่ 30 มิถุนายน 2564

หมายเหตุ	(หน่วย: พันบาท ยกเว้นกำไรต่อหุ้นแสดงเป็นบาท)			
	งบการเงินรวม		งบการเงินเฉพาะธนาคาร	
	2564	2563	2564	2563
กำไร (ขาดทุน) เบ็ดเสร็จอื่น				
รายการที่จัดประเภทรายการใหม่เข้าไปไว้ในกำไรหรือขาดทุน ในภายหลัง				
กำไร (ขาดทุน) จากการวัดมูลค่าเงินลงทุนในตราสารหนี้ ด้วยมูลค่ายุติธรรมผ่านกำไรขาดทุนเบ็ดเสร็จอื่น	(8,245)	(634,976)	(6,674)	(630,220)
กำไร (ขาดทุน) จากการแปลงค่างบการเงินจากการดำเนินงานในต่างประเทศ	30,526	(51,348)	30,526	(51,348)
กำไร (ขาดทุน) จากการป้องกันความเสี่ยงในกระแสเงินสด	36,340	193,843	36,340	193,843
กำไร (ขาดทุน) จากต้นทุนการป้องกันความเสี่ยงรอดัตถ์บัญชี	23,986	(31,750)	23,986	(31,750)
ส่วนแบ่งกำไร (ขาดทุน) เบ็ดเสร็จอื่นในบริษัทร่วม (ภายใต้วิธีส่วนได้เสีย) สำหรับรายการที่จัดประเภทรายการใหม่เข้าไปไว้ใน กำไรหรือขาดทุนในภายหลัง	1,196,339	1,567,478	-	-
ภาษีเงินได้ที่เกี่ยวข้องกับองค์ประกอบของกำไร (ขาดทุน) เบ็ดเสร็จอื่น สำหรับรายการที่จัดประเภทรายการใหม่เข้าไปไว้ใน กำไรหรือขาดทุนในภายหลัง	(10,416)	107,553	(10,731)	105,274
รายการที่ไม่จัดประเภทรายการใหม่เข้าไปไว้ในกำไรหรือขาดทุน ในภายหลัง				
กำไร (ขาดทุน) จากเงินลงทุนในตราสารทุนที่กำหนดให้วัดมูลค่าด้วย มูลค่ายุติธรรมผ่านกำไรขาดทุนเบ็ดเสร็จอื่น	98,642	2,510,959	98,642	2,490,797
กำไร (ขาดทุน) จากการประมาณการตามหลักคณิตศาสตร์ประกันภัย สำหรับโครงการผลประโยชน์ของพนักงาน	(1,377,380)	-	(1,463,021)	-
ส่วนแบ่งกำไร (ขาดทุน) เบ็ดเสร็จอื่นในบริษัทร่วม (ภายใต้วิธีส่วนได้เสีย) สำหรับรายการที่ไม่จัดประเภทรายการใหม่เข้าไปไว้ใน กำไรหรือขาดทุนในภายหลัง	53,128	865,857	-	-
ภาษีเงินได้ที่เกี่ยวข้องกับองค์ประกอบของกำไร (ขาดทุน) เบ็ดเสร็จอื่น สำหรับรายการที่ไม่จัดประเภทรายการใหม่เข้าไปไว้ใน กำไรหรือขาดทุนในภายหลัง	255,748	(490,549)	272,876	(490,549)
รวมกำไร (ขาดทุน) เบ็ดเสร็จอื่นสุทธิ	298,668	4,037,067	(1,018,056)	1,586,047
กำไร (ขาดทุน) เบ็ดเสร็จรวม	7,161,581	8,385,356	5,821,534	5,822,462

หมายเหตุประกอบงบการเงินเป็นส่วนหนึ่งของงบการเงินนี้

Ac.

(นายฤทธิญา จีนะวิจารณ์)  
ประธานกรรมการธนาคาร

(นายพงษ์ ศรีวานิช)  
กรรมการผู้จัดการใหญ่

(ยังไม่ได้ตรวจสอบ แต่สอบทานแล้ว)

ธนาคารกรุงไทย จำกัด (มหาชน) และบริษัทย่อย  
งบกำไรขาดทุนเบ็ดเสร็จ (ต่อ)  
สำหรับงวดสามเดือนสิ้นสุดวันที่ 30 มิถุนายน 2564


(หน่วย: พันบาท ยกเว้นกำไรต่อหุ้นแสดงเป็นบาท)

หมายเหตุ	งบการเงินรวม		งบการเงินเฉพาะธนาคาร	
	2564	2563	2564	2563
การแบ่งปันกำไร				
ส่วนที่เป็นของบริษัทใหญ่	6,011,036	3,755,492	6,839,590	4,236,415
ส่วนที่เป็นของส่วนได้เสียที่ไม่มีอำนาจควบคุม	851,877	592,797		
	<u>6,862,913</u>	<u>4,348,289</u>		
การแบ่งปันกำไรขาดทุนเบ็ดเสร็จรวม				
ส่วนที่เป็นของบริษัทใหญ่	6,309,704	7,792,559	5,821,534	5,822,462
ส่วนที่เป็นของส่วนได้เสียที่ไม่มีอำนาจควบคุม	851,877	592,797		
	<u>7,161,581</u>	<u>8,385,356</u>		
กำไรต่อหุ้นของผู้ถือหุ้นบริษัทใหญ่	8.36			
กำไรต่อหุ้นขั้นพื้นฐาน (บาท)	<u>0.43</u>	<u>0.27</u>	<u>0.49</u>	<u>0.30</u>

หมายเหตุประกอบงบการเงินเป็นส่วนหนึ่งของงบการเงินนี้

*Ne.*

(นายกฤษฏา จินะวิจารณ์)  
ประธานกรรมการธนาคาร



(นายพงษ์ ศรีวณิช)  
กรรมการผู้จัดการใหญ่

ธนาคารกรุงไทย จำกัด (มหาชน) และบริษัทย่อย  
งบกำไรขาดทุนเบ็ดเสร็จ  
สำหรับงวดหกเดือนสิ้นสุดวันที่ 30 มิถุนายน 2564


(หน่วย: พันบาท ยกเว้นกำไรต่อหุ้นแสดงเป็นบาท)

หมายเหตุ	งบการเงินรวม		งบการเงินเฉพาะธนาคาร		
	2564	2563	2564	2563	
กำไรหรือขาดทุน					
รายได้ดอกเบี้ย	8.30	51,645,961	59,782,427	44,557,217	52,087,002
ค่าใช้จ่ายดอกเบี้ย	8.31	10,760,564	13,361,080	10,060,781	12,595,472
รายได้ดอกเบี้ยสุทธิ		40,885,397	46,421,347	34,496,436	39,491,530
รายได้ค่าธรรมเนียมและบริการ		14,377,541	13,841,698	10,756,820	11,018,692
ค่าใช้จ่ายค่าธรรมเนียมและบริการ		4,268,730	3,621,505	2,852,485	2,795,722
รายได้ค่าธรรมเนียมและบริการสุทธิ	8.32	10,108,811	10,220,193	7,904,335	8,222,970
กำไรสุทธิจากเครื่องมือทางการเงินที่วัดมูลค่าด้วย					
มูลค่ายุติธรรมผ่านกำไรหรือขาดทุน	8.33	1,825,273	1,422,281	1,823,523	1,485,007
กำไรสุทธิจากเงินลงทุน	8.34	640,237	746,496	1,083,606	746,496
ส่วนแบ่งกำไรจากเงินลงทุนตามวิธีส่วนได้เสีย		635,664	555,319	-	-
รายได้เงินปันผล		290,317	247,636	2,778,365	2,146,378
รายได้จากการดำเนินงานอื่น ๆ		3,137,337	3,790,585	1,710,810	2,300,046
รวมรายได้จากการดำเนินงาน		57,523,036	63,403,857	49,797,075	54,392,427
ค่าใช้จ่ายจากการดำเนินงานอื่น ๆ					
ค่าใช้จ่ายเกี่ยวกับพนักงาน		13,675,946	14,396,447	11,035,587	11,778,806
ค่าตอบแทนกรรมการ		181,284	159,081	31,352	54,360
ค่าใช้จ่ายเกี่ยวกับอาคาร สถานที่และอุปกรณ์		4,270,834	4,197,049	2,422,018	2,465,323
ค่าภาษีอากร		1,946,949	2,022,402	1,682,897	1,789,872
ขาดทุนจากการด้อยค่าทรัพย์สินรอการขาย		553,084	493,820	557,511	500,734
อื่น ๆ		4,295,033	4,558,816	6,473,083	6,084,192
รวมค่าใช้จ่ายจากการดำเนินงานอื่น ๆ		24,923,130	25,827,615	22,202,448	22,673,287
ผลขาดทุนด้านเครดิตที่คาดว่าจะเกิดขึ้น	8.35	16,154,421	23,234,685	13,813,110	19,850,385
กำไรจากการดำเนินงานก่อนภาษีเงินได้		16,445,485	14,341,557	13,781,517	11,868,755
ภาษีเงินได้	8.14.2	3,175,662	2,701,443	2,345,767	1,885,490
กำไรสุทธิ		13,269,823	11,640,114	11,435,750	9,983,265

หมายเหตุประกอบงบการเงินเป็นส่วนหนึ่งของงบการเงินนี้

No.

(นายกฤษฎา จีนะวิจารณ์)  
ประธานกรรมการธนาคาร



(นายพวง ศรีวณิช)  
กรรมการผู้จัดการใหญ่

ธนาคารกรุงไทย จำกัด (มหาชน) และบริษัทย่อย  
งบกำไรขาดทุนเบ็ดเสร็จ (ต่อ)  
สำหรับงวดหกเดือนสิ้นสุดวันที่ 30 มิถุนายน 2564


(หน่วย: พันบาท ยกเว้นกำไรต่อหุ้นแสดงเป็นบาท)

หมายเหตุ	งบการเงินรวม		งบการเงินเฉพาะธนาคาร	
	2564	2563	2564	2563
กำไร (ขาดทุน) เบ็ดเสร็จอื่น				
รายการที่จัดประเภทรายการใหม่เข้าไปไว้ในกำไรหรือขาดทุน ในภายหลัง				
กำไร (ขาดทุน) จากการวัดมูลค่าเงินลงทุนในตราสารหนี้ ด้วยมูลค่ายุติธรรมผ่านกำไรขาดทุนเบ็ดเสร็จอื่น	(1,636,165)	(387,433)	(1,632,137)	(382,677)
กำไร (ขาดทุน) จากการแปลงค่างบการเงินจากการดำเนินงานในต่างประเทศ	81,127	(3,442)	81,127	(3,442)
กำไร (ขาดทุน) จากการป้องกันความเสี่ยงในกระแสเงินสด	8.5.2 (24,309)	122,243	(24,309)	122,243
กำไร (ขาดทุน) จากต้นทุนการป้องกันความเสี่ยงรอดัตถ์บัญชี	8.5.2 (103,295)	(56,451)	(103,295)	(56,451)
ส่วนแบ่งกำไร (ขาดทุน) เบ็ดเสร็จอื่นในบริษัทร่วม (ภายใต้วิธีส่วนได้เสีย) สำหรับรายการที่จัดประเภทรายการใหม่เข้าไปไว้ใน กำไรหรือขาดทุนในภายหลัง	8.7.2 (6,681,351)	(2,012,704)	-	-
ภาษีเงินได้ที่เกี่ยวข้องกับองค์ประกอบของกำไร (ขาดทุน) เบ็ดเสร็จอื่น สำหรับรายการที่จัดประเภทรายการใหม่เข้าไปไว้ใน กำไรหรือขาดทุนในภายหลัง	352,754	57,049	351,948	54,770
รายการที่ไม่จัดประเภทรายการใหม่เข้าไปไว้ในกำไรหรือขาดทุน ในภายหลัง				
กำไร (ขาดทุน) จากเงินลงทุนในตราสารหนี้ที่กำหนดให้วัดมูลค่าด้วย มูลค่ายุติธรรมผ่านกำไรขาดทุนเบ็ดเสร็จอื่น	420,631	(1,315,051)	420,631	(1,141,093)
กำไร (ขาดทุน) จากการประมาณการตามหลักคณิตศาสตร์ประกันภัย สำหรับโครงการผลประโยชน์ของพนักงาน	17,620	-	(68,021)	-
ส่วนแบ่งกำไร (ขาดทุน) เบ็ดเสร็จอื่นในบริษัทร่วม (ภายใต้วิธีส่วนได้เสีย) สำหรับรายการที่ไม่จัดประเภทรายการใหม่เข้าไปไว้ใน กำไรหรือขาดทุนในภายหลัง	8.7.2 184,707	(359,047)	-	-
ภาษีเงินได้ที่เกี่ยวข้องกับองค์ประกอบของกำไร (ขาดทุน) เบ็ดเสร็จอื่น สำหรับรายการที่ไม่จัดประเภทรายการใหม่เข้าไปไว้ใน กำไรหรือขาดทุนในภายหลัง	(87,650)	228,067	(70,522)	228,067
รวมกำไร (ขาดทุน) เบ็ดเสร็จอื่นสุทธิ	(7,475,931)	(3,726,769)	(1,044,578)	(1,178,583)
กำไร (ขาดทุน) เบ็ดเสร็จรวม	5,793,892	7,913,345	10,391,172	8,804,682

หมายเหตุประกอบงบการเงินเป็นส่วนหนึ่งของงบการเงินนี้

๑๐.

(นายกฤษฏา จีนะวิจารณ์)  
ประธานกรรมการธนาคาร



(นายพงษ์ ศรีวิชัย)  
กรรมการผู้จัดการใหญ่

ธนาคารกรุงไทย จำกัด (มหาชน) และบริษัทย่อย  
งบกำไรขาดทุนเบ็ดเสร็จ (ต่อ)  
สำหรับงวดหกเดือนสิ้นสุดวันที่ 30 มิถุนายน 2564


(หน่วย: พันบาท ยกเว้นกำไรต่อหุ้นแสดงเป็นบาท)

หมายเหตุ	งบการเงินรวม		งบการเงินเฉพาะธนาคาร	
	2564	2563	2564	2563
การแบ่งปันกำไร				
ส่วนที่เป็นของบริษัทใหญ่	11,589,473	10,222,024	11,435,750	9,983,265
ส่วนที่เป็นของส่วนได้เสียที่ไม่มีอำนาจควบคุม	1,680,350	1,418,090		
	<u>13,269,823</u>	<u>11,640,114</u>		
การแบ่งปันกำไรขาดทุนเบ็ดเสร็จรวม				
ส่วนที่เป็นของบริษัทใหญ่	4,113,542	6,495,255	10,391,172	8,804,682
ส่วนที่เป็นของส่วนได้เสียที่ไม่มีอำนาจควบคุม	1,680,350	1,418,090		
	<u>5,793,892</u>	<u>7,913,345</u>		
กำไรต่อหุ้นของผู้ถือหุ้นบริษัทใหญ่	8.36			
กำไรต่อหุ้นขั้นพื้นฐาน (บาท)	<u>0.83</u>	<u>0.73</u>	<u>0.82</u>	<u>0.71</u>

หมายเหตุประกอบงบการเงินเป็นส่วนหนึ่งของงบการเงินนี้

๓๐.

(นายกฤษฎา จีนะวิจารณ์)  
ประธานกรรมการธนาคาร



(นายพอง ศรีวณิช)  
กรรมการผู้จัดการใหญ่



ธนาคารกรุงไทย จำกัด (มหาชน) และบริษัทย่อย  
 งบแสดงการเปลี่ยนแปลงส่วนของผู้ถือหุ้น (ต่อ)  
 สำหรับงวดหกเดือนสิ้นสุดวันที่ 30 มิถุนายน 2564

(หน่วย: ล้านบาท)

งบการเงินเฉพาะธนาคาร

องค์ประกอบอื่นของส่วนของผู้ถือหุ้น

	ส่วนเกิน (ต่ำกว่า) ทุน		ส่วนเกิน (ต่ำกว่า) ทุน		ส่วนเกิน (ต่ำกว่า) ทุน		ส่วนเกิน (ต่ำกว่า) ทุน		ส่วนเกิน (ต่ำกว่า) ทุน		รวม
	ส่วนเกิน	มูลค่าหุ้น	ส่วนเกิน	มูลค่าหุ้น	ส่วนเกิน	มูลค่าหุ้น	ส่วนเกิน	มูลค่าหุ้น	ส่วนเกิน	มูลค่าหุ้น	
ยอดคงเหลือ ณ วันที่ 1 มกราคม 2563	72,005,040	20,833,734	8,206,016	8,006,270	-	(1,877)	-	(115,736)	195,290,019	304,223,466	
ผลสะสมจากการเปลี่ยนแปลงนโยบาย	-	-	-	2,129,230	1,877	(29,786)	-	-	860,349	2,961,670	
การบัญชี	-	-	-	-	-	-	-	-	-	-	
ยอดคงเหลือ ณ วันที่ 1 มกราคม 2563	72,005,040	20,833,734	8,206,016	10,135,500	-	(29,786)	-	(115,736)	196,150,368	307,185,136	
- หลังการปรับปรุง	-	-	-	-	-	-	-	-	(10,528,965)	(10,528,965)	
เงินเป็นค่าใช้จ่าย (หมายเหตุ 8.24)	-	-	-	-	-	-	-	-	-	-	
โอนไปกำไรสะสม	-	-	126,961	-	-	-	-	-	-	126,961	
กำไร (ขาดทุน) เบ็ดเสร็จรวม	-	-	-	(1,227,774)	-	-	52,633	(3,442)	9,983,265	8,804,682	
ยอดคงเหลือ ณ วันที่ 30 มิถุนายน 2563	72,005,040	20,833,734	8,332,977	8,907,726	-	22,847	-	(119,178)	195,604,668	305,587,814	
ยอดคงเหลือ ณ วันที่ 1 มกราคม 2564	72,005,040	20,833,734	8,288,586	9,394,669	-	178,064	-	(72,032)	198,347,194	308,975,255	
เงินเป็นค่าใช้จ่าย (หมายเหตุ 8.24)	-	-	-	-	-	-	-	-	(3,845,779)	(3,845,779)	
โอนไปกำไรสะสม	-	-	(32,837)	(415)	-	-	-	-	33,252	-	
กำไร (ขาดทุน) เบ็ดเสร็จรวม	-	-	-	(969,205)	-	(102,083)	-	81,127	11,381,333	10,391,172	
ยอดคงเหลือ ณ วันที่ 30 มิถุนายน 2564	72,005,040	20,833,734	8,255,749	8,425,049	-	75,981	-	9,095	205,916,000	315,520,648	

หมายเหตุประกอบงบการเงินเป็นส่วนหนึ่งของงบการเงินนี้

No.

(นายคุณญา จินะวิจารณ์)

ประธานกรรมการธนาคาร

(นายพงษ์ ศรีวิจิตร)

กรรมการผู้จัดการใหญ่

ธนาคารกรุงไทย จำกัด (มหาชน) และบริษัทย่อย  
งบกระแสเงินสด  
สำหรับงวดหกเดือนสิ้นสุดวันที่ 30 มิถุนายน 2564

(หน่วย: พันบาท)

	งบการเงินรวม		งบการเงินเฉพาะธนาคาร	
	2564	2563	2564	2563
<b>กระแสเงินสดจากกิจกรรมดำเนินงาน</b>				
กำไรจากการดำเนินงานก่อนภาษีเงินได้	16,445,485	14,341,557	13,781,517	11,868,755
รายการปรับกระทบกำไรจากการดำเนินงานก่อนภาษีเงินได้เป็นเงินสดรับ (จ่าย) จากกิจกรรมดำเนินงาน				
ค่าเสื่อมราคาและรายจ่ายตัดบัญชี	2,594,288	2,358,392	1,723,511	1,570,903
ผลขาดทุนด้านเครดิตที่คาดว่าจะเกิดขึ้น	16,154,421	23,234,685	13,813,110	19,850,385
ส่วนแบ่งกำไรจากเงินลงทุนตามวิธีส่วนได้เสีย	(635,664)	(555,319)	-	-
(กำไร) ขาดทุนจากการจำหน่ายสินทรัพย์	(41)	(3,494)	(51)	(170)
(กำไร) ขาดทุนจากการจำหน่ายเงินลงทุน	(640,237)	(746,496)	(484,133)	(746,496)
(กำไร) ขาดทุนที่ยังไม่เกิดขึ้นจริงจากเครื่องมือทางการเงิน				
ที่วัดมูลค่าด้วยมูลค่ายุติธรรมผ่านกำไรหรือขาดทุน	1,718,487	344,492	1,720,237	281,766
ขาดทุนจากการด้อยค่าทรัพย์สินรอการขาย	553,084	493,820	557,511	500,734
(โอนกลับ) ขาดทุนจากการด้อยค่าเงินลงทุน	-	-	(599,473)	-
ขาดทุนจากการด้อยค่าสินทรัพย์อื่น	189,480	241,882	189,480	241,882
ส่วนเกิน (ส่วนต่ำ) มูลค่าเงินลงทุนตัดบัญชี	236,316	538,111	235,218	538,111
(กำไร) ขาดทุนจากการแปลงค่าเงินตราต่างประเทศ	443,367	(2,674,354)	443,367	(2,674,354)
ประมาณการหนี้สินเพิ่มขึ้น (ลดลง)	1,263,357	205,996	1,155,541	129,869
รายได้ค้างรับอื่น (เพิ่มขึ้น) ลดลง	(91,382)	(684,790)	(355,437)	(722,894)
ค่าใช้จ่ายค้างจ่ายอื่นเพิ่มขึ้น (ลดลง)	(1,481,623)	2,032,231	(2,266,769)	1,197,944
	36,749,338	39,126,713	29,913,629	32,036,435
รายได้ดอกเบี้ยสุทธิ	(40,885,396)	(46,421,347)	(34,496,436)	(39,491,530)
รายได้เงินปันผล	(290,317)	(247,636)	(2,778,365)	(2,146,378)
เงินสดรับดอกเบี้ย	51,309,037	56,828,270	44,183,279	49,067,559
เงินสดจ่ายดอกเบี้ย	(10,876,418)	(16,356,413)	(10,153,958)	(15,641,614)
เงินสดรับเงินปันผล	755,851	248,540	2,749,720	2,147,282
เงินสดรับคืนภาษีเงินได้	542	-	542	-
เงินสดจ่ายภาษีเงินได้	(2,616,976)	(5,975,504)	(1,169,379)	(4,370,427)
<b>กำไรจากการดำเนินงานก่อนการเปลี่ยนแปลงใน</b>				
สินทรัพย์และหนี้สินดำเนินงาน	34,145,661	27,202,623	28,249,032	21,601,327

หมายเหตุประกอบงบการเงินเป็นส่วนหนึ่งของงบการเงินนี้

๗๐.

(นายกฤษฎา ชินะวิจารณ์)  
ประธานกรรมการธนาคาร



(นายชง ศรีวณิช)  
กรรมการผู้จัดการใหญ่

ธนาคารกรุงไทย จำกัด (มหาชน) และบริษัทย่อย  
งบกระแสเงินสด (ต่อ)  
สำหรับงวดหกเดือนสิ้นสุดวันที่ 30 มิถุนายน 2564

(หน่วย: พันบาท)

	งบการเงินรวม		งบการเงินเฉพาะธนาคาร	
	2564	2563	2564	2563
<b>กระแสเงินสดจากกิจกรรมดำเนินงาน (ต่อ)</b>				
<b>สินทรัพย์ดำเนินงาน (เพิ่มขึ้น) ลดลง</b>				
รายการระหว่างธนาคารและตลาดเงิน	(2,126,054)	(84,922,776)	(2,148,865)	(85,101,194)
สินทรัพย์ทางการเงินที่วัดมูลค่าด้วยมูลค่ายุติธรรมผ่านกำไรหรือขาดทุน	(10,077,746)	11,895,075	(9,667,758)	11,652,012
สินทรัพย์ตราสารอนุพันธ์	(129,284)	(10,256,544)	(129,284)	(10,256,500)
เงินให้สินเชื่อ	(155,576,931)	(215,484,221)	(153,795,847)	(217,378,892)
ทรัพย์สินรอการขาย	1,131,350	1,413,109	1,054,553	1,401,862
สินทรัพย์อื่น	(16,263,209)	1,680,584	(15,994,808)	1,843,798
<b>หนี้สินดำเนินงานเพิ่มขึ้น (ลดลง)</b>				
เงินรับฝาก	29,895,456	194,898,651	29,064,659	194,902,661
รายการระหว่างธนาคารและตลาดเงิน	(7,386,284)	12,385,765	(4,656,375)	17,759,511
หนี้สินจ่ายคืนเมื่อทวงถาม	(144,246)	1,092,002	(144,246)	1,092,002
หนี้สินตราสารอนุพันธ์	2,890,554	13,749,280	2,890,554	13,749,280
หนี้สินอื่น	5,931,746	4,443,056	7,788,838	5,995,567
<b>เงินสดสุทธิได้มาจาก (ใช้ไปใน) กิจกรรมดำเนินงาน</b>	<b>(117,708,987)</b>	<b>(41,903,396)</b>	<b>(117,489,547)</b>	<b>(42,738,566)</b>
<b>กระแสเงินสดจากกิจกรรมลงทุน</b>				
<b>เงินสดจ่ายในการซื้อตราสารหนี้และตราสารทุนที่วัดมูลค่าด้วย</b>				
มูลค่ายุติธรรมผ่านกำไรขาดทุนเบ็ดเสร็จอื่น	(37,844,890)	(148,210,064)	(38,090,439)	(148,058,464)
<b>เงินสดรับจากการจำหน่ายตราสารหนี้และตราสารทุนที่วัดมูลค่าด้วย</b>				
มูลค่ายุติธรรมผ่านกำไรขาดทุนเบ็ดเสร็จอื่น	106,761,653	186,460,668	106,761,643	187,145,777
<b>เงินสดจ่ายในการซื้อตราสารหนี้ที่วัดมูลค่าด้วยราคาทุนตัดจำหน่าย</b>				
	(1,091,855)	(470,652)	(692,474)	(470,652)
<b>เงินสดรับจากการจำหน่ายตราสารหนี้ที่วัดมูลค่าด้วยราคาทุนตัดจำหน่าย</b>				
	1,403,206	4,347,958	565,400	3,329,963
<b>เงินสดจ่ายในการซื้อเงินลงทุนในบริษัทย่อย/บริษัทร่วม</b>				
	-	(635)	-	(170,381)
<b>เงินสดรับจากการจำหน่ายเงินลงทุนในบริษัทย่อย/บริษัทร่วม</b>				
	-	-	297,198	-
<b>เงินสดจ่ายในการซื้อสินทรัพย์ไม่มีตัวตน</b>				
	(1,562,585)	(1,410,846)	(1,491,024)	(1,288,817)
<b>เงินสดจ่ายในการซื้อที่ดิน อาคารและอุปกรณ์</b>				
	(532,338)	(1,339,033)	(351,708)	(1,156,521)
<b>เงินสดรับจากการขายที่ดิน อาคารและอุปกรณ์</b>				
	77	344,411	77	341,079
<b>เงินสดจ่ายซื้อหุ้นจากส่วนได้เสียที่ไม่มีอำนาจควบคุม</b>				
	-	(169,746)	-	-
<b>เงินสดสุทธิได้มาจาก (ใช้ไปใน) กิจกรรมลงทุน</b>	<b>67,133,268</b>	<b>39,552,061</b>	<b>66,998,673</b>	<b>39,671,984</b>

หมายเหตุประกอบงบการเงินเป็นส่วนหนึ่งของงบการเงินนี้

๑๐.

(นายฤทธิญา จินะวิจารณ์)  
ประธานกรรมการธนาคาร



(นายผยง ศรีวณิช)  
กรรมการผู้จัดการใหญ่

ธนาคารกรุงไทย จำกัด (มหาชน) และบริษัทย่อย  
งบกระแสเงินสด (ต่อ)  
สำหรับงวดหกเดือนสิ้นสุดวันที่ 30 มิถุนายน 2564


(หน่วย: พันบาท)

	งบการเงินรวม		งบการเงินเฉพาะธนาคาร	
	2564	2563	2564	2563
กระแสเงินสดจากกิจกรรมจัดหาเงิน				
เงินสดรับจากตราสารหนี้ที่ออกและเงินกู้ยืม	47,694,307	789,524	42,456,332	247,124
เงินสดจ่ายชำระคืนตราสารหนี้ที่ออกและเงินกู้ยืม	(3,830,000)	(700)	(30,000)	(700)
เงินสดจ่ายชำระหนี้สินตามสัญญาเช่า	(1,197,406)	(1,127,498)	(973,115)	(983,278)
เงินสดจ่ายปันผลหุ้นสามัญ	(3,843,417)	(10,523,974)	(3,843,417)	(10,523,974)
เงินสดจ่ายปันผลหุ้นบุริมสิทธิ	(2,362)	(4,991)	(2,362)	(4,991)
เงินสดจ่ายปันผลให้ส่วนได้เสียไม่มีอำนาจควบคุม	(1,150,411)	(1,150,528)	-	-
เงินสดสุทธิได้มาจาก (ใช้ไปใน) กิจกรรมจัดหาเงิน	37,670,711	(12,018,167)	37,607,438	(11,265,819)
(กำไร) ขาดทุนจากการแปลงค่างบการเงินจากการดำเนินงานในต่างประเทศ	81,127	(3,442)	81,127	(3,442)
เงินสดและรายการเทียบเท่าเงินสดลดลงสุทธิ	(12,823,881)	(14,372,944)	(12,802,309)	(14,335,843)
เงินสดและรายการเทียบเท่าเงินสด ณ วันต้นงวด	68,161,357	68,433,721	68,115,583	68,361,786
เงินสดและรายการเทียบเท่าเงินสด ณ วันสิ้นงวด	55,337,476	54,060,777	55,313,274	54,025,943

หมายเหตุประกอบงบการเงินเป็นส่วนหนึ่งของงบการเงินนี้

๑๙.

(นายกฤษฎา ชินะวิจารณ์)  
ประธานกรรมการธนาคาร



(นายสง ศรีวณิช)  
กรรมการผู้จัดการใหญ่

ธนาคารกรุงไทย จำกัด (มหาชน) และบริษัทย่อย  
 สารบัญหมายเหตุประกอบงบการเงินรวม  
 สำหรับงวดหกเดือนสิ้นสุดวันที่ 30 มิถุนายน 2564

เรื่อง	หน้า
1. ข้อมูลทั่วไป.....	1
2. เกณฑ์ในการจัดทำงบการเงิน .....	1
3. มาตรฐานการรายงานทางการเงินใหม่.....	2
4. นโยบายการบัญชีที่สำคัญ.....	3
5. การใช้ดุลยพินิจและประมาณการทางบัญชีที่สำคัญ .....	23
6. การบริหารความเสี่ยง .....	26
7. การดำรงเงินกองทุน .....	47
8. ข้อมูลเพิ่มเติม .....	50
8.1 ข้อมูลเพิ่มเติมเกี่ยวกับเงินสดและกระแสเงินสด .....	50
8.2 การจัดประเภทรายการสินทรัพย์ทางการเงินและหนี้สินทางการเงิน.....	51
8.3 รายการระหว่างธนาคารและตลาดเงินสุทธิ (สินทรัพย์) .....	55
8.4 สินทรัพย์ทางการเงินที่วัดมูลค่าด้วยมูลค่ายุติธรรมผ่านกำไรหรือขาดทุน.....	57
8.5 ตราสารอนุพันธ์.....	57
8.6 เงินลงทุนสุทธิ.....	71
8.7 เงินลงทุนในบริษัทย่อยและบริษัทร่วมสุทธิ .....	74
8.8 เงินให้สินเชื่อแก่ลูกหนี้และดอกเบี้ยค้างรับสุทธิ .....	78
8.9 ค่าเผื่อผลขาดทุนด้านเครดิตที่คาดว่าจะเกิดขึ้น.....	83
8.10 ทรัพย์สินรอการขายสุทธิ.....	89
8.11 ที่ดิน อาคารและอุปกรณ์สุทธิ.....	91
8.12 สัญญาเช่า .....	94
8.13 สินทรัพย์ไม่มีตัวตนสุทธิ .....	98
8.14 สินทรัพย์/หนี้สินภาษีเงินได้รอการตัดบัญชีและภาษีเงินได้.....	100
8.15 สินทรัพย์อื่นสุทธิ .....	106
8.16 เงินรับฝาก .....	106
8.17 รายการระหว่างธนาคารและตลาดเงิน (หนี้สิน).....	107
8.18 ตราสารหนี้ที่ออกและเงินกู้ยืม .....	108
8.19 ประมาณการหนี้สิน.....	111
8.20 หนี้สินอื่น .....	115
8.21 ทุนเรือนหุ้น .....	115

ธนาคารกรุงไทย จำกัด (มหาชน) และบริษัทย่อย  
สารบัญญัตินโยบายเหตุประกอบงบการเงินรวม (ต่อ)  
สำหรับงวดหกเดือนสิ้นสุดวันที่ 30 มิถุนายน 2564

เรื่อง	หน้า
8.22 องค์ประกอบอื่นของส่วนของผู้ถือหุ้น	116
8.23 สำรองตามกฎหมาย	116
8.24 เงินปันผลจ่าย	117
8.25 ภาระผูกพันและหนี้สินที่อาจเกิดขึ้นในภายหลัง	117
8.26 สินทรัพย์ที่มีภาระผูกพันและข้อจำกัด	118
8.27 รายการกับบุคคลหรือกิจการที่เกี่ยวข้องกัน	119
8.28 ฐานะและผลการดำเนินงานที่สำคัญจำแนกตามประเภทธุรกรรมในประเทศและต่างประเทศ	129
8.29 ผลการดำเนินงานจำแนกตามส่วนงานดำเนินงาน	132
8.30 รายได้ดอกเบี้ย	134
8.31 ค่าใช้จ่ายดอกเบี้ย	135
8.32 รายได้ค่าธรรมเนียมและบริการ	136
8.33 กำไรสุทธิจากเครื่องมือทางการเงินที่วัดมูลค่าด้วยมูลค่ายุติธรรมผ่านกำไรหรือขาดทุน	137
8.34 กำไรสุทธิจากเงินลงทุน	138
8.35 ผลขาดทุนด้านเครดิตที่คาดว่าจะเกิดขึ้น	139
8.36 กำไรต่อหุ้น	140
8.37 กองทุนสำรองเลี้ยงชีพ	140
8.38 มูลค่ายุติธรรมของเครื่องมือทางการเงิน	141
8.39 นโยบายการทำธุรกรรมภายในกลุ่มธุรกิจทางการเงินและนโยบายการบริหารความเสี่ยงที่เกิดจากการทำ ธุรกรรมภายในกลุ่มธุรกิจทางการเงิน	144
8.40 อื่น ๆ	145
8.41 โควิด-19	147
8.42 การอนุมัติงบการเงิน	147

ธนาคารกรุงไทย จำกัด (มหาชน) และบริษัทย่อย  
หมายเหตุประกอบงบการเงินรวม  
สำหรับงวดหกเดือนสิ้นสุดวันที่ 30 มิถุนายน 2564

1. ข้อมูลทั่วไป

ธนาคารกรุงไทย จำกัด (มหาชน) (“ธนาคารฯ”) เป็นบริษัทมหาชนที่จดทะเบียนในประเทศไทย โดยมีสำนักงานใหญ่ตั้งอยู่เลขที่ 35 ถนนสุขุมวิท แขวงคลองเตยเหนือ เขตวัฒนา กรุงเทพมหานคร ประกอบธุรกิจธนาคารพาณิชย์เป็นกิจกรรมหลัก โดยมีสาขาอยู่ทั่วภูมิภาคในประเทศไทย และในบางภูมิภาคหลักของโลก

2. เหน้ที่ในการจัดทำงบการเงิน

งบการเงินนี้แสดงรายการตามข้อกำหนดในประกาศธนาคารแห่งประเทศไทย ที่ สนส. 21/2561 ลงวันที่ 31 ตุลาคม 2561 เรื่อง การจัดทำและการประกาศงบการเงินของธนาคารพาณิชย์และบริษัท โฮลดิ้งที่เป็นบริษัทแม่ของกลุ่มธุรกิจทางการเงิน รวมทั้งประกาศธนาคารแห่งประเทศไทยที่เกี่ยวข้อง และได้จัดทำขึ้นตามข้อบังคับของตลาดหลักทรัพย์แห่งประเทศไทย ลงวันที่ 2 ตุลาคม 2560 เรื่อง การจัดทำและส่งงบการเงินและรายงานเกี่ยวกับฐานะการเงิน และผลการดำเนินงานของบริษัทจดทะเบียน พ.ศ. 2560 รวมทั้งจัดทำขึ้นตามมาตรฐานการรายงานทางการเงินที่กำหนดในพระราชบัญญัติวิชาชีพบัญชี พ.ศ. 2547

งบกำไรขาดทุนเบ็ดเสร็จและหมายเหตุประกอบงบการเงินสำหรับงวดสามเดือนสิ้นสุดวันที่ 30 มิถุนายน 2564 จัดทำขึ้นตามมาตรฐานการบัญชีฉบับที่ 34 เรื่อง การรายงานทางการเงินระหว่างกาล โดยธนาคารฯ เลื่อนนำเสนอของงบกำไรขาดทุนเบ็ดเสร็จและหมายเหตุประกอบงบการเงินแบบสมบูรณ์เช่นเดียวกับงบการเงินประจำปี

งบการเงินรวม

งบการเงินรวมได้รวมงบการเงินของธนาคารฯ และงบการเงินของบริษัทย่อยที่ธนาคารฯ มีอำนาจควบคุม โดยได้ตัดรายการระหว่างกันและยอดคงเหลือที่เป็นสาระสำคัญระหว่างกันแล้ว จำนวน 15 บริษัท รายชื่อบริษัทย่อยตามหมายเหตุประกอบงบการเงินรวมข้อ 8.7.1 ซึ่งงบการเงินของบริษัทย่อยได้จัดทำขึ้นโดยมีรอบระยะเวลาบัญชีและใช้นโยบายการบัญชีที่สำคัญเช่นเดียวกันกับธนาคารฯ และในกรณีที่ใช้นโยบายการบัญชีที่แตกต่างกัน ธนาคารฯ ได้ปรับปรุงผลกระทบดังกล่าวแล้ว

สัดส่วนการถือหุ้นและจำนวนเงินลงทุนในบริษัทย่อยและบริษัทร่วมแสดงไว้ตามหมายเหตุประกอบงบการเงินรวมข้อ 8.7

งบการเงินรวมแสดงเงินลงทุนในบริษัทร่วมตามวิธีส่วนได้เสีย

## งบการเงินเฉพาะธนาคาร

งบการเงินเฉพาะธนาคารฯ แสดงเงินลงทุนในบริษัทย่อยและบริษัทร่วมตามวิธีราคาทุน

งบการเงิน ณ วันที่ 30 มิถุนายน 2564 และ 31 ธันวาคม 2563 และสำหรับงวดหกเดือนสิ้นสุดวันที่ 30 มิถุนายน 2564 และ 2563 ได้รวมรายการบัญชีของสาขาในประเทศและต่างประเทศทั้งหมด โดยได้ตัดรายการบัญชีระหว่างกันแล้ว

## งบการเงินฉบับภาษาอังกฤษ

งบการเงินฉบับภาษาไทยเป็นงบการเงินฉบับที่ธนาคารฯ ใช้เป็นทางการตามกฎหมาย งบการเงินฉบับภาษาอังกฤษแปลมาจากงบการเงินฉบับภาษาไทยนี้ ในกรณีที่มีเนื้อความขัดแย้งกันหรือมีการตีความในสองภาษาแตกต่างกันให้ใช้งบการเงินฉบับภาษาไทยเป็นหลัก

### 3. มาตรฐานการรายงานทางการเงินใหม่

#### 3.1 มาตรฐานการรายงานทางการเงินที่เริ่มมีผลบังคับใช้ในงวดปัจจุบัน

ในระหว่างงวด ธนาคารฯ และบริษัทย่อยได้นำมาตรฐานการรายงานทางการเงินและการตีความมาตรฐานการรายงานทางการเงินฉบับปรับปรุงจำนวนหลายฉบับ ซึ่งมีผลบังคับใช้สำหรับงบการเงินที่มีรอบระยะเวลาบัญชีที่เริ่มในหรือหลังวันที่ 1 มกราคม 2564 มาถือปฏิบัติ มาตรฐานการรายงานทางการเงินดังกล่าวได้รับการปรับปรุงหรือจัดให้มีขึ้นเพื่อให้มีเนื้อหาเท่าเทียมกับมาตรฐานการรายงานทางการเงินระหว่างประเทศ โดยส่วนใหญ่เป็นการอธิบายให้ชัดเจนเกี่ยวกับวิธีปฏิบัติทางการบัญชีและการให้แนวปฏิบัติทางการบัญชีกับผู้ใช้มาตรฐาน

การนำมาตรฐานการรายงานทางการเงินดังกล่าวมาถือปฏิบัตินี้ ไม่มีผลกระทบอย่างเป็นทางการเป็นสาระสำคัญต่องบการเงินของธนาคารฯ และบริษัทย่อย

ทั้งนี้ ธนาคารฯ ได้มีการถือปฏิบัติตามข้อยกเว้นสำหรับการถือปฏิบัติตามข้อกำหนดของการบัญชีป้องกันความเสี่ยง โดยเฉพาะเป็นการชั่วคราวตามการปรับปรุงมาตรฐานการรายงานทางการเงิน ฉบับที่ 9 เรื่อง เครื่องมือทางการเงิน และมาตรฐานการรายงานทางการเงิน ฉบับที่ 7 เรื่อง การเปิดเผยข้อมูลเครื่องมือทางการเงิน สำหรับการป้องกันความเสี่ยงที่ได้รับผลกระทบจากการปฏิรูปอัตราดอกเบี้ยอ้างอิง ซึ่งส่งผลให้ธนาคารฯ สามารถใช้การบัญชีป้องกันความเสี่ยงสำหรับความสัมพันธ์เหล่านั้นต่อไปได้ในช่วงเวลาที่มีความไม่แน่นอนเกี่ยวกับเวลาหรือจำนวนของกระแสเงินสดที่อ้างอิงกับอัตราดอกเบี้ยอ้างอิงของรายการที่มีการป้องกันความเสี่ยงหรือของเครื่องมือป้องกันความเสี่ยง

การนำข้อยกเว้นชั่วคราวดังกล่าวมาถือปฏิบัติไม่มีผลกระทบอย่างเป็นทางการเป็นสาระสำคัญต่องบการเงินของธนาคารฯ

### 3.2 มาตรฐานการรายงานทางการเงินที่จะมีผลบังคับใช้สำหรับงบการเงินที่มีรอบระยะเวลาบัญชีที่เริ่มในหรือหลังวันที่ 1 มกราคม 2565

สภาวิชาชีพบัญชีได้ประกาศใช้มาตรฐานการรายงานทางการเงินฉบับปรับปรุงหลายฉบับ ซึ่งจะมีผลบังคับใช้สำหรับงบการเงินที่มีรอบระยะเวลาบัญชีที่เริ่มในหรือหลังวันที่ 1 มกราคม 2565 มาตรฐานการรายงานทางการเงินดังกล่าวได้รับการปรับปรุงหรือจัดให้มีขึ้นเพื่อให้มีเนื้อหาเท่าเทียมกับมาตรฐานการรายงานทางการเงินระหว่างประเทศ โดยส่วนใหญ่เป็นการอธิบายให้ชัดเจนเกี่ยวกับวิธีปฏิบัติทางการบัญชีและมาตรฐานการรายงานทางการเงินบางฉบับมีการให้ข้อผ่อนปรนในทางปฏิบัติหรือข้อยกเว้นชั่วคราวกับผู้ใช้งานมาตรฐาน

ปัจจุบันฝ่ายบริหารของธนาคารฯ และบริษัทย่อยอยู่ระหว่างการประเมินผลกระทบที่อาจมีต่องบการเงินในปีที่เริ่มนำมาตรฐานการรายงานทางการเงินดังกล่าวมาถือปฏิบัติ

## 4. นโยบายการบัญชีที่สำคัญ

### 4.1 การรับรู้รายได้

#### รายได้ดอกเบี้ย

ธนาคารฯ และบริษัทย่อยรับรู้รายได้ดอกเบี้ยด้วยวิธีอัตราดอกเบี้ยที่แท้จริง โดยอัตราดอกเบี้ยที่แท้จริง คือ อัตราที่ใช้คิดลดประมาณการเงินสดรับในอนาคตตลอดอายุที่คาดไว้ของเครื่องมือทางการเงิน หรือในช่วงเวลาที่สั้นกว่าแล้วแต่ความเหมาะสมเพื่อให้ได้มูลค่าตามบัญชีของสินทรัพย์ทางการเงิน อัตราดอกเบี้ยที่แท้จริงคำนวณโดยคำนึงถึงส่วนลดหรือส่วนเกินในการได้มาซึ่งสินทรัพย์ และค่าธรรมเนียม ตลอดจนต้นทุนที่เป็นส่วนหนึ่งของอัตราดอกเบี้ยที่แท้จริง

ธนาคารฯ และบริษัทย่อยคำนวณรายได้ดอกเบี้ยโดยใช้อัตราดอกเบี้ยที่แท้จริงกับมูลค่าตามบัญชีขั้นต้นของสินทรัพย์ทางการเงิน เมื่อสินทรัพย์ทางการเงินถูกพิจารณาว่ามีการค้ำค่าด้านเครดิต ธนาคารฯ และบริษัทย่อยคำนวณรายได้ดอกเบี้ยโดยใช้อัตราดอกเบี้ยที่แท้จริงกับมูลค่าตามบัญชีสุทธิ (มูลค่าตามบัญชีขั้นต้นสุทธิด้วยค่าเพื่อผลขาดทุนด้านเครดิตที่คาดว่าจะเกิดขึ้น) ของสินทรัพย์ทางการเงิน หากสินทรัพย์ทางการเงินดังกล่าวไม่ค้ำค่าด้านเครดิตแล้ว ธนาคารฯ และบริษัทย่อยจะคำนวณรายได้ดอกเบี้ยบนมูลค่าตามบัญชีดั้งเดิม

#### รายได้ค่าธรรมเนียมและบริการ

ยกเว้นค่าธรรมเนียมที่ได้รวมคำนวณเป็นส่วนหนึ่งของอัตราดอกเบี้ยที่แท้จริง ธนาคารฯ และบริษัทย่อยรับรู้รายได้ค่าธรรมเนียมโดยใช้เกณฑ์คงค้างเมื่อได้มีการให้บริการหรือดำเนินการตามภาระที่ต้องปฏิบัติเสร็จสิ้น

#### รายได้เงินปันผล

รายได้เงินปันผลจากเงินลงทุนจะรับรู้เป็นรายได้เมื่อมีการประกาศจ่าย

## 4.2 การรับรู้ค่าใช้จ่าย

### ค่าใช้จ่ายดอกเบี้ย

ค่าใช้จ่ายดอกเบี้ยจากหนี้สินทางการเงินที่วัดมูลค่าด้วยราคาทุนตัดจำหน่ายคำนวณโดยใช้วิธีดอกเบี้ยที่แท้จริงและรับรู้ตามเกณฑ์คงค้าง

### ค่าใช้จ่ายค่าธรรมเนียมและบริการ และค่าใช้จ่ายจากการดำเนินงานอื่น ๆ

ธนาคารฯ และบริษัทย่อยรับรู้ค่าใช้จ่ายค่าธรรมเนียมและบริการ และค่าใช้จ่ายจากการดำเนินงานอื่น ๆ ตามเกณฑ์คงค้าง

## 4.3 กำไร (ขาดทุน) สุทธิจากเครื่องมือทางการเงินที่วัดมูลค่าด้วยมูลค่ายุติธรรมผ่านกำไรหรือขาดทุน

กำไร (ขาดทุน) สุทธิจากเครื่องมือทางการเงินที่วัดมูลค่าด้วยมูลค่ายุติธรรมผ่านกำไรหรือขาดทุน ประกอบด้วยกำไร (ขาดทุน) จากธุรกรรมเพื่อค้าและปริวรรตเงินตราต่างประเทศ กำไร (ขาดทุน) จากการเปลี่ยนแปลงมูลค่ายุติธรรมของตราสารอนุพันธ์และสินทรัพย์ทางการเงินที่กำหนดให้วัดมูลค่าด้วยมูลค่ายุติธรรมผ่านกำไรหรือขาดทุน กำไร (ขาดทุน) จากการจำหน่ายสินทรัพย์ทางการเงินที่วัดมูลค่าด้วยมูลค่ายุติธรรมผ่านกำไรหรือขาดทุนและตราสารอนุพันธ์ และกำไร (ขาดทุน) สุทธิจากการบัญชีป้องกันความเสี่ยง ซึ่งธนาคารฯ และบริษัทย่อยรับรู้เป็นรายได้หรือค่าใช้จ่าย ณ วันที่เกิดรายการ

## 4.4 เงินสดและรายการเทียบเท่าเงินสด

เงินสดและรายการเทียบเท่าเงินสด หมายถึง เงินสดในมือและรายการเงินสดระหว่างเรียกเก็บ

## 4.5 ตราสารอนุพันธ์และการบัญชีป้องกันความเสี่ยง

ตราสารอนุพันธ์รับรู้เมื่อเริ่มแรกด้วยมูลค่ายุติธรรม ณ วันทำสัญญา (Trade Date) และจัดประเภทเป็นเพื่อค้าเว้นแต่ธนาคารฯ และบริษัทย่อยกำหนดให้เป็นส่วนหนึ่งของความสัมพันธ์ในการป้องกันความเสี่ยงที่มีประสิทธิผลและจัดเป็นตราสารอนุพันธ์เพื่อการป้องกันความเสี่ยง ตราสารอนุพันธ์จะถูกวัดมูลค่าในภายหลังด้วยมูลค่ายุติธรรม การเปลี่ยนแปลงในมูลค่ายุติธรรมจะรับรู้เป็นกำไร (ขาดทุน) สุทธิจากเครื่องมือทางการเงินที่วัดมูลค่าด้วยมูลค่ายุติธรรมผ่านกำไรหรือขาดทุน ยกเว้นมีการใช้การบัญชีป้องกันความเสี่ยง ตราสารอนุพันธ์จะจัดประเภทเป็นสินทรัพย์เมื่อมูลค่ายุติธรรมเป็นบวก และหนี้สินเมื่อมูลค่ายุติธรรมติดลบ

## การบัญชีป้องกันความเสี่ยง

ธนาคารฯ และบริษัทย่อยใช้ตราสารอนุพันธ์และเครื่องมือทางการเงินต่าง ๆ ในการบริหารความเสี่ยงที่เกิดขึ้นจากสินทรัพย์ หนี้สิน รายการนอกงบดุล ฐานะสุทธิ หรือกระแสเงินสด โดยสามารถเลือกใช้การบัญชีป้องกันความเสี่ยงสำหรับรายการที่มีการป้องกันความเสี่ยง (Hedged Item) และรายการที่ใช้ป้องกันความเสี่ยง (Hedging Instrument) เมื่อเป็นไปตามเงื่อนไขของการบัญชีป้องกันความเสี่ยง ความสัมพันธ์ของการบัญชีป้องกันความเสี่ยงที่ธนาคารฯ และบริษัทย่อยใช้ มีดังนี้

- การป้องกันความเสี่ยงในมูลค่ายุติธรรม
- การป้องกันความเสี่ยงในกระแสเงินสด

ในการป้องกันความเสี่ยง ธนาคารฯ และบริษัทย่อยพิจารณาถึงความสัมพันธ์ระหว่างรายการที่มีการป้องกันความเสี่ยงและรายการที่ใช้ป้องกันความเสี่ยง รวมถึงลักษณะของความเสี่ยง วัตถุประสงค์ และกลยุทธ์ในการป้องกันความเสี่ยง ตลอดจนความมีประสิทธิภาพของการป้องกันความเสี่ยง

### การป้องกันความเสี่ยงในมูลค่ายุติธรรม

ธนาคารฯ และบริษัทย่อยรับรู้การเคลื่อนไหวในมูลค่ายุติธรรมของรายการที่มีการป้องกันความเสี่ยงและของรายการที่ใช้ป้องกันความเสี่ยงในกำไรหรือขาดทุน ยกเว้นรายการป้องกันความเสี่ยงของเงินลงทุนในตราสารทุนที่กำหนดให้วัดมูลค่ายุติธรรมผ่านกำไรขาดทุนเบ็ดเสร็จอื่นที่จะรับรู้การเคลื่อนไหวในมูลค่ายุติธรรมของรายการที่มีการป้องกันความเสี่ยงและของรายการที่ใช้ป้องกันความเสี่ยงในกำไรขาดทุนเบ็ดเสร็จอื่น การเปลี่ยนแปลงสะสมในมูลค่ายุติธรรมที่เกิดจากความเสี่ยงที่มีการป้องกันของรายการที่มีการป้องกันความเสี่ยงถือเป็นส่วนปรับปรุงมูลค่าตามบัญชีของสินทรัพย์หรือหนี้สินที่มีการป้องกันความเสี่ยง

ธนาคารฯ เลือกใช้สัญญาแลกเปลี่ยนอัตราดอกเบี้ยเพื่อป้องกันความเสี่ยงจากการเปลี่ยนแปลงมูลค่ายุติธรรมจากอัตราดอกเบี้ยของตราสารหนี้ที่ออกและรายการระหว่างธนาคารและตลาดเงิน (หนี้สิน) ธนาคารฯ มีการประเมินความมีประสิทธิภาพโดยการเปรียบเทียบการเปลี่ยนแปลงมูลค่ายุติธรรม (เฉพาะส่วนที่มีการป้องกันความเสี่ยง) ของรายการที่มีการป้องกันความเสี่ยงเทียบกับการเปลี่ยนแปลงมูลค่ายุติธรรมของรายการที่ใช้ป้องกันความเสี่ยง นอกจากนี้แล้ว ธนาคารฯ ยังมีการพิจารณาเชิงคุณภาพด้วยวิธีการเปรียบเทียบเชิงคุณภาพ โดยการเปรียบเทียบลักษณะสำคัญ ได้แก่ กระแสเงินสด อัตราดอกเบี้ย และระยะเวลาของรายการที่มีการป้องกันความเสี่ยงกับรายการที่ใช้ป้องกันความเสี่ยงที่ทำให้มีการป้องกันความเสี่ยงได้อย่างสมบูรณ์ตั้งแต่วันทำธุรกรรม ส่วนสาเหตุที่อาจทำให้เกิดความไม่มีประสิทธิภาพของการป้องกันความเสี่ยงนั้น อาจเกิดจากความแตกต่างของกระแสเงินสด และความแตกต่างของระยะเวลาระหว่างรายการป้องกันความเสี่ยงกับรายการที่ใช้ป้องกันความเสี่ยง

ธนาคารฯ เลือกใช้สัญญาสวอปเงินตราต่างประเทศ และสัญญาซื้อขายอัตราแลกเปลี่ยนเงินตราต่างประเทศล่วงหน้าเพื่อป้องกันความเสี่ยงจากการเปลี่ยนแปลงมูลค่ายุติธรรมจากอัตราแลกเปลี่ยนของเงินลงทุนในตราสารทุนที่กำหนดให้วัดมูลค่าด้วยมูลค่ายุติธรรมผ่านกำไรขาดทุนเบ็ดเสร็จอื่น ธนาคารฯ มีการประเมินความมีประสิทธิภาพโดยการเปรียบเทียบการเปลี่ยนแปลงมูลค่ายุติธรรม (เฉพาะส่วนที่มีการป้องกันความเสี่ยง) ของรายการที่มีการป้องกันความเสี่ยงเทียบกับการเปลี่ยนแปลงมูลค่ายุติธรรมของรายการที่ใช้ป้องกันความเสี่ยงโดยไม่รวมต้นทุนการป้องกันความเสี่ยงในการประเมินความมีประสิทธิภาพ นอกจากนี้แล้ว ธนาคารฯ ยังมีการพิจารณาเชิงคุณภาพด้วยวิธีการเปรียบเทียบเชิงคุณภาพ โดยการเปรียบเทียบลักษณะสำคัญ ได้แก่ อัตราแลกเปลี่ยนเงินตราต่างประเทศ และระยะเวลาของรายการที่มีการป้องกันความเสี่ยงกับรายการที่ใช้ป้องกันความเสี่ยงที่ทำให้มีการป้องกันความเสี่ยงได้อย่างสมบูรณ์ตั้งแต่วันทำธุรกรรม ส่วนสาเหตุที่อาจทำให้เกิดความไม่มีประสิทธิภาพของการป้องกันความเสี่ยงนั้นอาจเกิดจากจำนวนเงินและความแตกต่างของระยะเวลาระหว่างรายการป้องกันความเสี่ยงกับรายการที่ใช้ป้องกันความเสี่ยง

เมื่อเครื่องมือที่ใช้ป้องกันความเสี่ยงครบกำหนด ถูกขาย ถูกยกเลิกสัญญา หรือถูกใช้สิทธิ หรือเมื่อการป้องกันความเสี่ยงไม่เข้าเงื่อนไขของการบัญชีป้องกันความเสี่ยงแล้ว ส่วนปรับปรุงมูลค่าตามบัญชีของรายการที่มีการป้องกันความเสี่ยงจะถูกตัดจำหน่ายไปยังงบกำไรขาดทุนเบ็ดเสร็จด้วยเกณฑ์อัตราผลตอบแทนที่แท้จริง เมื่อรายการที่มีการป้องกันความเสี่ยงถูกตัดรายการออกจากงบแสดงฐานะทางการเงิน ส่วนปรับปรุงมูลค่ายุติธรรมที่ยังมิได้ตัดจำหน่ายจะรับรู้ทันทีในงบกำไรขาดทุนเบ็ดเสร็จ

#### การป้องกันความเสี่ยงในกระแสเงินสด

ธนาคารฯ และบริษัทย่อยรับรู้ผลกำไรหรือขาดทุนในส่วนที่มีประสิทธิภาพของการเปลี่ยนแปลงสะสมในมูลค่ายุติธรรมของรายการที่ใช้ป้องกันความเสี่ยงเป็นสำรองสำหรับการป้องกันความเสี่ยงในกระแสเงินสดภายใต้ส่วนของเจ้าของ และรับรู้กำไรขาดทุนที่เกี่ยวข้องกับส่วนที่ไม่มีประสิทธิภาพทันทีในงบกำไรขาดทุนเบ็ดเสร็จ สำรองสำหรับการป้องกันความเสี่ยงในกระแสเงินสดในส่วนของเจ้าของจะถูกโอนไปยังงบกำไรขาดทุนเบ็ดเสร็จในงวดบัญชีที่รายการที่มีการป้องกันความเสี่ยงนั้นมีผลต่องบกำไรขาดทุนเบ็ดเสร็จ

ธนาคารฯ เลือกใช้สัญญาแลกเปลี่ยนอัตราดอกเบี้ยข้ามสกุลเงินต่างประเทศเพื่อป้องกันความเสี่ยงจากการเปลี่ยนแปลงมูลค่ายุติธรรมจากอัตราดอกเบี้ยและอัตราแลกเปลี่ยนของเงินลงทุนในตราสารหนี้ที่ไม่ได้วัดมูลค่าด้วยมูลค่ายุติธรรมผ่านกำไรหรือขาดทุน ธนาคารฯ มีการประเมินความมีประสิทธิภาพโดยการเปรียบเทียบการเปลี่ยนแปลงมูลค่ายุติธรรมระหว่างรายการที่มีการป้องกันความเสี่ยงด้วยการสร้างตราสารอนุพันธ์เสมือนเทียบกับรายการที่ใช้ป้องกันความเสี่ยงโดยไม่รวมต้นทุนการป้องกันความเสี่ยงในการประเมินความมีประสิทธิภาพ นอกจากนี้แล้ว ธนาคารฯ ยังมีการพิจารณาเชิงคุณภาพด้วยวิธีการเปรียบเทียบเชิงคุณภาพ โดยการเปรียบเทียบลักษณะสำคัญ ได้แก่ กระแสเงินสด อัตราดอกเบี้ย และระยะเวลาของรายการที่มีการป้องกันความเสี่ยงกับรายการที่ใช้ป้องกันความเสี่ยงที่ทำให้มีการป้องกันความเสี่ยงได้อย่างสมบูรณ์ตั้งแต่วันทำธุรกรรม ส่วนสาเหตุที่อาจทำให้เกิดความไม่มีประสิทธิภาพของการป้องกันความเสี่ยงนั้นอาจเกิดจากความแตกต่างของกระแสเงินสด และความแตกต่างของระยะเวลาระหว่างรายการป้องกันความเสี่ยงกับรายการที่ใช้ป้องกันความเสี่ยง

เมื่อเครื่องมือป้องกันความเสี่ยงครบกำหนด ถูกขาย ถูกยกเลิกสัญญา หรือถูกใช้สิทธิ หรือเมื่อการป้องกันความเสี่ยงไม่เข้าเงื่อนไขของการบัญชีป้องกันความเสี่ยงแล้ว ตำรongsสำหรับการป้องกันความเสี่ยงในกระแสดเงินสดในส่วนของเจ้าของจะคงอยู่ในส่วนของเจ้าของ โดยรับรู้ในงบกำไรขาดทุนเบ็ดเสร็จในงวดเดียวกับที่มีการรับรู้รายการคาดการณ์ในงบกำไรขาดทุนเบ็ดเสร็จ และเมื่อคาดว่ารายการคาดการณ์จะไม่เกิดขึ้น ผลสะสมของกำไรหรือขาดทุนที่อยู่ในส่วนของเจ้าของ ณ ขณะนั้นจะถูกโอนไปยังงบกำไรขาดทุนเบ็ดเสร็จทันที

### การป้องกันความเสี่ยงแบบพลวัต (Dynamic Risk Management)

ธนาคารฯ เลือกใช้สัญญาแลกเปลี่ยนอัตราดอกเบี้ยเป็นรายการที่ใช้ป้องกันความเสี่ยงในการบริหารความเสี่ยงแบบพลวัต (Dynamic Risk Management) ซึ่งเป็นไปตามลักษณะที่อธิบายไว้ในมาตรฐานการรายงานทางการเงิน ฉบับที่ 9 ดังนั้น ตราสารอนุพันธ์ที่มีวัตถุประสงค์เพื่อบริหารความเสี่ยงแบบพลวัตจะบันทึกเป็นรายการนอกงบการเงินและแสดงมูลค่าตามบัญชีตามเกณฑ์คงค้าง โดยองค์ประกอบที่เป็นอัตราดอกเบี้ยจะถูกบันทึกตามเกณฑ์คงค้างเช่นเดียวกับสินทรัพย์หรือหนี้สินที่ถูกป้องกันความเสี่ยง ถือเป็นส่วนหนึ่งของดอกเบี้ยรับหรือดอกเบี้ยจ่ายตลอดอายุของสัญญา ลูกหนี้และเจ้าหนี้ตามสัญญาแลกเปลี่ยนแสดงสุทธิ ในงบแสดงฐานะการเงิน

### อนุพันธ์แฝง

อนุพันธ์แฝงเป็นส่วนของตราสารการเงินแบบผสม (Hybrid or Combined Instrument) ที่ประกอบด้วยสัญญาหลักที่ไม่ใช่ตราสารอนุพันธ์

สัญญาแบบผสมที่เป็นสินทรัพย์ทางการเงินจะถูกจัดประเภททั้งสัญญา รวมอนุพันธ์แฝงตาม โมเดลธุรกิจ (Business Model) ของธนาคารฯ และตามลักษณะของกระแสดเงินสดของสินทรัพย์ทางการเงิน

สำหรับอนุพันธ์ที่แฝงในสัญญาหลักที่เป็นหนี้สินทางการเงิน อนุพันธ์แฝงจะถูกรับรู้แยกออกจากสัญญาหลักเสมือนเป็นตราสารอนุพันธ์ เมื่อเป็นไปตามเงื่อนไขทั้งหมด ดังต่อไปนี้

- ลักษณะเชิงเศรษฐกิจ และความเสี่ยงของอนุพันธ์แฝงไม่มีความสัมพันธ์อย่างใกล้ชิดกับสัญญาหลัก
- เมื่อแยกออกจากสัญญาหลักยังมีลักษณะตรงตามนิยามของตราสารอนุพันธ์ และ
- ตราสารการเงินแบบผสมนี้ไม่ได้ถูกรับรู้และวัดมูลค่าด้วยมูลค่ายุติธรรมผ่านกำไรหรือขาดทุน

## 4.6 เครื่องมือทางการเงิน

### การรับรู้เครื่องมือทางการเงิน

ธนาคารฯ และบริษัทย่อยรับรู้สินทรัพย์ทางการเงินหรือหนี้สินทางการเงิน เมื่อธนาคารฯ และบริษัทย่อยเข้าเป็นคู่สัญญาตามข้อกำหนดของเครื่องมือทางการเงินนั้น

### การจัดประเภทรายการและการวัดมูลค่าของสินทรัพย์ทางการเงินและหนี้สินทางการเงิน

#### สินทรัพย์ทางการเงินประเภทตราสารหนี้

ธนาคารฯ และบริษัทย่อยจัดประเภทรายการสินทรัพย์ทางการเงินประเภทตราสารหนี้เป็นสินทรัพย์ทางการเงินที่วัดมูลค่าในภายหลังด้วยราคาทุนตัดจำหน่ายหรือด้วยมูลค่ายุติธรรมตามโมเดลธุรกิจ (Business model) ของธนาคารฯ และบริษัทย่อยในการจัดการสินทรัพย์ทางการเงินและตามลักษณะของกระแสเงินสดตามสัญญาของสินทรัพย์ทางการเงินนั้น โดยจัดประเภทเป็น:

- สินทรัพย์ทางการเงินที่วัดมูลค่าด้วยราคาทุนตัดจำหน่าย เมื่อเข้าเงื่อนไขทั้งสองข้อในการถือครองตามโมเดลธุรกิจที่มีวัตถุประสงค์เพื่อรับกระแสเงินสดตามสัญญา และข้อกำหนดตามสัญญาของสินทรัพย์ทางการเงิน ทำให้เกิดกระแสเงินสดซึ่งเป็นการจ่ายชำระเพียงเงินต้นและดอกเบี้ยจากยอดคงเหลือของเงินต้นในวันที่กำหนด สินทรัพย์ทางการเงินเหล่านี้รับรู้รายการเมื่อเริ่มแรกด้วยมูลค่ายุติธรรม ณ วันที่ทำรายการ (Trade date) และวัดมูลค่าในภายหลังด้วยราคาทุนตัดจำหน่ายสุทธิจากค่าเพื่อผลขาดทุนด้านเครดิตที่คาดว่าจะเกิดขึ้น (ถ้ามี)
- สินทรัพย์ทางการเงินที่วัดมูลค่าด้วยมูลค่ายุติธรรมผ่านกำไรหรือขาดทุนเบ็ดเสร็จอื่น เมื่อเข้าเงื่อนไขทั้งสองข้อในการถือครองตามโมเดลธุรกิจที่มีวัตถุประสงค์เพื่อรับกระแสเงินสดตามสัญญาและเพื่อขายสินทรัพย์ทางการเงิน และข้อกำหนดตามสัญญาของสินทรัพย์ทางการเงิน ทำให้เกิดกระแสเงินสดซึ่งเป็นการจ่ายชำระเพียงเงินต้นและดอกเบี้ยจากยอดคงเหลือของเงินต้นในวันที่กำหนด สินทรัพย์ทางการเงินเหล่านี้รับรู้รายการเมื่อเริ่มแรกด้วยมูลค่ายุติธรรมและวัดมูลค่าในภายหลังด้วยมูลค่ายุติธรรม กำไรหรือขาดทุนที่ยังไม่เกิดขึ้นจากการเปลี่ยนแปลงในมูลค่ายุติธรรมจะแสดงเป็นรายการในส่วนของเจ้าของผ่านกำไรหรือขาดทุนเบ็ดเสร็จอื่นจนกว่าจะจำหน่าย ซึ่งจะรับรู้ผลกำไรหรือขาดทุนจากการจำหน่ายตราสารดังกล่าวเป็นกำไรหรือขาดทุนในงบกำไรหรือขาดทุนเบ็ดเสร็จ ส่วนกำไรหรือขาดทุนจากอัตราแลกเปลี่ยน ผลขาดทุนด้านเครดิตที่คาดว่าจะเกิดขึ้น และดอกเบี้ยรับซึ่งคำนวณด้วยวิธีดอกเบี้ยที่แท้จริง จะถูกรับรู้ในงบกำไรหรือขาดทุนเบ็ดเสร็จ
- สินทรัพย์ทางการเงินที่วัดมูลค่าด้วยมูลค่ายุติธรรมผ่านกำไรหรือขาดทุน เมื่อถือครองตามโมเดลธุรกิจที่ไม่มีวัตถุประสงค์เพื่อรับกระแสเงินสดตามสัญญา หรือข้อกำหนดตามสัญญาของสินทรัพย์ทางการเงิน ทำให้เกิดกระแสเงินสดที่ไม่ได้เป็นการจ่ายชำระเพียงเงินต้นและดอกเบี้ยจากยอดคงเหลือของเงินต้นในวันที่กำหนด สินทรัพย์ทางการเงินเหล่านี้รับรู้รายการเมื่อเริ่มแรกด้วยมูลค่ายุติธรรมและวัดมูลค่าในภายหลังด้วยมูลค่ายุติธรรม กำไรหรือขาดทุนที่ยังไม่เกิดขึ้นจากการเปลี่ยนแปลงมูลค่ายุติธรรม และกำไรหรือขาดทุนที่เกิดขึ้นจากการขายรับรู้เป็นกำไร (ขาดทุน) สุทธิจากเครื่องมือทางการเงินที่วัดมูลค่าด้วยมูลค่ายุติธรรมผ่านกำไรหรือขาดทุน

### สิทธิประโยชน์ทางการเงินประเภทตราสารทุน

ธนาคารฯ และบริษัทย่อยจัดประเภทเงินลงทุนในตราสารทุนซึ่งมิได้ถือไว้เพื่อค้าแต่ถือเพื่อวัตถุประสงค์เชิงกลยุทธ์ หรือเป็นหลักทรัพย์ที่อาจมีความผันผวนของราคาสูง เป็นสิทธิประโยชน์ทางการเงินที่วัดมูลค่าด้วยมูลค่ายุติธรรมผ่านกำไรขาดทุนเบ็ดเสร็จอื่น โดยไม่สามารถเปลี่ยนแปลงการจัดประเภทในภายหลังได้ การจัดประเภทรายการพิจารณาเป็นรายตราสาร กำไรหรือขาดทุนจากการเปลี่ยนแปลงในมูลค่ายุติธรรมในภายหลังของเงินลงทุนในตราสารทุนนี้จะรับรู้ในกำไรขาดทุนเบ็ดเสร็จอื่น และจะไม่มีกำไรโอนไปรับรู้เป็นกำไรหรือขาดทุนในงบกำไรขาดทุนเบ็ดเสร็จในภายหลังเมื่อจำหน่ายเงินลงทุนดังกล่าว โดยจะถูกโอนไปกำไรสะสมแทน เงินปันผลจากเงินลงทุนดังกล่าวรับรู้ในงบกำไรขาดทุนเบ็ดเสร็จ เว้นแต่เงินปันผลดังกล่าวจะแสดงอย่างชัดเจนว่าเป็นการได้รับคืนของต้นทุนการลงทุน

### หนี้สินทางการเงิน

ธนาคารฯ และบริษัทย่อยจัดประเภทรายการและวัดมูลค่าหนี้สินทางการเงินด้วยราคาทุนตัดจำหน่าย หนี้สินทางการเงินดังกล่าวรับรู้รายการเมื่อเริ่มแรกด้วยมูลค่ายุติธรรมและวัดมูลค่าในภายหลังด้วยราคาทุนตัดจำหน่าย

**การเปลี่ยนแปลงเงื่อนไขของเครื่องมือทางการเงินที่ไม่ได้วัดมูลค่าด้วยมูลค่ายุติธรรม**

### สิทธิประโยชน์ทางการเงิน

หากมีการเปลี่ยนแปลงเงื่อนไขของสิทธิประโยชน์ทางการเงิน ธนาคารฯ และบริษัทย่อยประเมินว่ากระแสเงินสดของสิทธิประโยชน์ทางการเงินนั้นมีความแตกต่างจากเดิมอย่างมีนัยสำคัญ สิทธิประโยชน์ทางการเงินเดิมจะถูกตัดรายการออกจากบัญชีและรับรู้สิทธิประโยชน์ทางการเงินใหม่ด้วยมูลค่ายุติธรรม ผลต่างระหว่างมูลค่าตามบัญชีของสิทธิประโยชน์ทางการเงินเดิมที่ถูกตัดออกและสิทธิประโยชน์ทางการเงินใหม่รับรู้ในกำไรหรือขาดทุนเสมือนเป็นส่วนหนึ่งของผลขาดทุนจากการค้ำยืม

หากกระแสเงินสดของสิทธิประโยชน์ทางการเงินไม่แตกต่างจากเดิมอย่างมีนัยสำคัญ ธนาคารฯ และบริษัทย่อยจะปรับมูลค่าตามบัญชีขั้นต้นของสิทธิประโยชน์ทางการเงินใหม่ และรับรู้ผลต่างที่ได้จากการปรับปรุงมูลค่าทางบัญชีเป็นกำไรหรือขาดทุนจากการเปลี่ยนแปลงเงื่อนไขในสัญญาในกำไรหรือขาดทุน ซึ่งแสดงเป็นส่วนหนึ่งของผลขาดทุนจากการค้ำยืม

### หนี้สินทางการเงิน

ธนาคารฯ และบริษัทย่อยตัดรายการหนี้สินทางการเงินออกจากบัญชี เมื่อการเปลี่ยนแปลงเงื่อนไขของสัญญาทำให้กระแสเงินสดของหนี้สินทางการเงินมีการเปลี่ยนแปลงแตกต่างจากเดิมอย่างมีนัยสำคัญ หนี้สินทางการเงินใหม่ตามเงื่อนไขที่เปลี่ยนแปลงรับรู้ด้วยมูลค่ายุติธรรม ผลต่างระหว่างมูลค่าตามบัญชีของหนี้สินทางการเงินที่ถูกตัดออกและหนี้สินทางการเงินใหม่รับรู้ในกำไรหรือขาดทุน

หากกระแสเงินสดของหนี้สินทางการเงินมีการเปลี่ยนแปลงไม่แตกต่างจากเดิมอย่างมีนัยสำคัญ ธนาคารฯ และบริษัทย่อยปรับปรุงมูลค่าตามบัญชีของหนี้สินทางการเงินให้สะท้อนมูลค่าปัจจุบันสุทธิของกระแสเงินสดที่ได้ทบทวนใหม่และคิดลดด้วยอัตราดอกเบี้ยที่แท้จริงเดิม และรับรู้จำนวนเงินที่เกิดขึ้นจากการปรับปรุงมูลค่าตามบัญชีในกำไรหรือขาดทุน

#### **การตัดรายการเครื่องมือทางการเงินออกจากบัญชี**

ธนาคารฯ และบริษัทย่อยตัดรายการสินทรัพย์ทางการเงินออกจากบัญชี เมื่อกระแสเงินสดตามสัญญาของสินทรัพย์หมดลง หรือมีการโอนย้ายสิทธิที่จะรับกระแสเงินสดตามสัญญาของสินทรัพย์ทางการเงินตามการโอนความเสี่ยงและผลตอบแทนของความเป็นเจ้าของทั้งหมดหรือเกือบทั้งหมดของรายการออกไป ดอกเบี้ยที่เกิดขึ้นจากสินทรัพย์ทางการเงินที่คงอยู่หรือที่โอนย้าย ธนาคารฯ และบริษัทย่อยจะรับรู้แยกเป็นสินทรัพย์หรือหนี้สิน

หนี้สินทางการเงินถูกตัดรายการออกจากบัญชี เมื่อธนาคารฯ และบริษัทย่อยได้สิ้นสุดภาระผูกพันหรือสัญญาถูกยกเลิกหรือหมดอายุ

#### **การตัดจำหน่ายหนี้สูญ**

การตัดจำหน่ายหนี้เป็นสูญ (เพียงบางส่วนหรือทั้งหมด) กระทำในงวดที่ธนาคารฯ และบริษัทย่อยพิจารณาว่าจะเรียกเก็บหนี้รายนั้นไม่ได้ โดยทั่วไปเมื่อธนาคารฯ และบริษัทย่อยพิจารณาว่าผู้กู้ไม่มีสินทรัพย์หรือแหล่งของรายได้ที่จะก่อให้เกิดกระแสเงินสดเพียงพอที่จะจ่ายชำระหนี้ ทั้งนี้ สินทรัพย์ทางการเงินที่ถูกตัดจำหน่ายหนี้สูญออกจากบัญชี ธนาคารฯ และบริษัทย่อยยังคงดำเนินการบังคับคดี เพื่อให้เป็นไปตามขั้นตอนของธนาคารฯ และบริษัทย่อยในการเรียกคืนเงินที่ค้างชำระ

### **4.7 เงินลงทุนในบริษัทย่อยและบริษัทร่วม**

เงินลงทุนในบริษัทย่อยและเงินลงทุนในบริษัทร่วมที่แสดงในงบการเงินเฉพาะธนาคารแสดงมูลค่าตามวิธีราคาทุนสุทธิจากค่าเผื่อการค้ำค่า (ถ้ามี) ผลขาดทุนจากการค้ำค่าของเงินลงทุนบันทึกเป็นค่าใช้จ่ายในส่วนของกำไรหรือขาดทุนในงบกำไรขาดทุนเบ็ดเสร็จ

เงินลงทุนในบริษัทร่วมในงบการเงินรวมแสดงมูลค่าตามวิธีส่วนได้เสีย ซึ่งการบันทึกตามวิธีส่วนได้เสียนี้จะบันทึกเงินลงทุนเริ่มแรกในราคาทุนแล้วปรับด้วยส่วนได้เสียที่เกิดจากผลการดำเนินงานของบริษัทร่วม หลังปรับปรุงด้วยผลกระทบจากนโยบายการบัญชีที่แตกต่างกันโดยฝ่ายบริหารของธนาคารฯ ตามอัตราส่วนการลงทุน

#### 4.8 ค่าเพื่อผลขาดทุนด้านเครดิตที่คาดว่าจะเกิดขึ้นของสินทรัพย์ทางการเงิน

ธนาคารฯ และบริษัทย่อยรับรู้ผลขาดทุนด้านเครดิตที่คาดว่าจะเกิดขึ้นสำหรับสินทรัพย์ทางการเงินประเภทตราสารหนี้ อันได้แก่ รายการระหว่างธนาคารและตลาดเงินสุทธิ (สินทรัพย์) เงินให้สินเชื่อแก่ลูกหนี้ และเงินลงทุนในตราสารหนี้ รวมถึงภาระผูกพันเงินให้สินเชื่อและสัญญาค้ำประกันทางการเงิน ซึ่งวัดมูลค่าด้วยราคาทุนตัดจำหน่าย หรือด้วยมูลค่ายุติธรรมผ่านกำไรขาดทุนเบ็ดเสร็จอื่นตามวิธีการทั่วไป (General Approach) โดยธนาคารฯ และบริษัทย่อยจัดสินทรัพย์ทางการเงินเป็น 3 ชั้นตามการเปลี่ยนแปลงในความเสี่ยงด้านเครดิตนับตั้งแต่รับรู้รายการเมื่อเริ่มแรก ดังนี้

##### ชั้นที่ 1 : สินทรัพย์ทางการเงินที่ไม่มีการเพิ่มขึ้นอย่างมีนัยสำคัญของความเสี่ยงด้านเครดิต (Performing)

สำหรับฐานะความเสี่ยงด้านเครดิตซึ่งไม่มีการเพิ่มขึ้นอย่างมีนัยสำคัญของความเสี่ยงนับตั้งแต่รับรู้รายการเมื่อเริ่มแรกและเป็นฐานะความเสี่ยงด้านเครดิตที่ไม่ค่อยค่าด้านเครดิตตั้งแต่เริ่มแรก ธนาคารฯ และบริษัทย่อยรับรู้ค่าเพื่อผลขาดทุนด้านเครดิตที่คาดว่าจะเกิดขึ้นด้วยจำนวนเงินเท่ากับผลขาดทุนด้านเครดิตที่คาดว่าจะเกิดขึ้นใน 12 เดือนข้างหน้า สำหรับสินทรัพย์ทางการเงินที่มีระยะเวลาคงเหลือน้อยกว่า 12 เดือน ธนาคารฯ และบริษัทย่อยจะใช้ความน่าจะเป็นของการปฏิบัติผิดสัญญาที่สอดคล้องกับระยะเวลาคงเหลือ

##### ชั้นที่ 2 : สินทรัพย์ทางการเงินที่มีการเพิ่มขึ้นอย่างมีนัยสำคัญของความเสี่ยงด้านเครดิต (Under-Performing)

สำหรับฐานะความเสี่ยงด้านเครดิตซึ่งมีการเพิ่มขึ้นอย่างมีนัยสำคัญของความเสี่ยงด้านเครดิตนับตั้งแต่รับรู้รายการเมื่อเริ่มแรกแต่ไม่ค่อยค่าด้านเครดิต ธนาคารฯ และบริษัทย่อยรับรู้ค่าเพื่อผลขาดทุนด้านเครดิตที่คาดว่าจะเกิดขึ้นด้วยจำนวนเงินเท่ากับผลขาดทุนด้านเครดิตที่คาดว่าจะเกิดขึ้นตลอดอายุที่คาดไว้ของสินทรัพย์ทางการเงิน

##### ชั้นที่ 3 : สินทรัพย์ทางการเงินที่มีการด้อยค่าด้านเครดิต (Non-Performing)

สินทรัพย์ทางการเงินถูกประเมินว่าด้อยค่าด้านเครดิตเมื่อเหตุการณ์หนึ่งหรือหลายเหตุการณ์ที่อาจก่อให้เกิดผลเสียหายต่อประมาณการกระแสเงินสดในอนาคตของสินทรัพย์ทางการเงินนั้นเกิดขึ้น สำหรับสินทรัพย์ทางการเงินที่มีการด้อยค่าด้านเครดิต ธนาคารฯ และบริษัทย่อยรับรู้ค่าเพื่อผลขาดทุนด้านเครดิตที่คาดว่าจะเกิดขึ้นด้วยจำนวนเงินเท่ากับผลขาดทุนด้านเครดิตที่คาดว่าจะเกิดขึ้นตลอดอายุที่คาดไว้ของสินทรัพย์ทางการเงินนั้น

ทุกวันนี้รอบระยะเวลารายงาน ธนาคารฯ และบริษัทย่อยจะทำการประเมินว่าความเสี่ยงด้านเครดิตของสินทรัพย์ทางการเงินเพิ่มขึ้นอย่างมีนัยสำคัญนับแต่วันที่รับรู้รายการเมื่อเริ่มแรกหรือไม่ โดยเปรียบเทียบความเสี่ยงจากการปฏิบัติผิดสัญญาที่คาดว่าจะเกิดขึ้นตลอดอายุที่คาดไว้ ณ วันที่รายงาน และความเสี่ยงด้านเครดิต ณ วันที่รับรู้รายการเมื่อเริ่มแรก ในการประเมินดังกล่าวนี้ ธนาคารฯ และบริษัทย่อยใช้เกณฑ์เชิงปริมาณและเชิงคุณภาพภายในของธนาคารฯ และบริษัทย่อย และข้อมูลคาดการณ์เป็นเกณฑ์ในการประเมินการลดลงของคุณภาพด้านเครดิตของสินทรัพย์ทางการเงิน เช่น ก้างชำระเกินกว่า 30 วัน ระยะเวลาติดตามสถานการณ์ชำระหนี้สำหรับสัญญาปรับปรุงโครงสร้างหนี้ เงินให้สินเชื่อที่อยู่ในกลุ่มเฝ้าระวัง (Early warning sign) ลูกหนี้ที่อยู่ในกลุ่มที่มีความเสี่ยงสูงและผู้บริหารให้ความระมัดระวังเป็นพิเศษ การเปลี่ยนแปลงอันดับความน่าเชื่อถือด้านเครดิตภายในของผู้กู้ นับแต่วันที่รับรู้รายการเมื่อเริ่มแรก และการถูกจัดอันดับความน่าเชื่อถือด้านเครดิตให้มีอันดับที่ต่ำกว่าระดับนำลงทุน (Non-investment grade) หรือไม่สามารประเมินสถานะความน่าเชื่อถือด้านเครดิตของผู้ออกตราสารสำหรับเงินลงทุนในตราสารหนี้ได้ เป็นต้น

ในการประเมินว่าความเสี่ยงด้านเครดิตเพิ่มขึ้นอย่างมีนัยสำคัญนับจากวันที่รับรู้รายการเมื่อเริ่มแรกหรือไม่ จะพิจารณาเป็นรายสัญญาหรือเป็นแบบกลุ่มสินทรัพย์ สำหรับการประเมินการด้อยค่าแบบกลุ่มสินทรัพย์ ธนาคารฯ และบริษัทย่อยจัดกลุ่มสินทรัพย์ทางการเงินตามความเสี่ยงด้านเครดิตที่มีลักษณะร่วมกัน เช่น ประเภทสินทรัพย์ วงเงินสินเชื่อ อันดับความน่าเชื่อถือด้านเครดิตภายใน สถานการณ์ค้างชำระ และปัจจัยอื่นที่เกี่ยวข้อง เป็นต้น

สินทรัพย์ทางการเงินจะถือว่ามี การด้อยค่าด้านเครดิตเมื่อเกิดเหตุการณ์ใดเหตุการณ์หนึ่งหรือหลายเหตุการณ์ที่ทำให้เกิดผลกระทบต่อประมาณการกระแสเงินสดในอนาคตของคู่สัญญา โดยหลักฐานที่แสดงว่าสินทรัพย์ทางการเงินมีการด้อยค่าด้านเครดิตรวมถึงการค้างชำระเกินกว่า 90 วัน หรือมีข้อบ่งชี้ว่าผู้กู้กำลังประสบปัญหาทางการเงินอย่างมีนัยสำคัญ การฝ่าฝืนข้อกำหนดตามสัญญา สถานะล้มละลายหรือการปรับปรุงโครงสร้างหนี้ด้อยคุณภาพ

เงินให้สินเชื่อแก่ลูกหนี้ที่มีการตกลงเงื่อนไขใหม่ เนื่องจากผู้กู้ประสบปัญหาทางการเงินจะถือว่าเป็นสินทรัพย์ทางการเงินที่มีความเสี่ยงด้านเครดิตเพิ่มขึ้นอย่างมีนัยสำคัญหรือด้อยค่าด้านเครดิต ยกเว้นจะมีหลักฐานที่แสดงว่าความเสี่ยงที่จะไม่ได้รับกระแสเงินสดตามสัญญานั้นลดลงอย่างมีนัยสำคัญ และไม่มีข้อบ่งชี้อื่นของการด้อยค่า

ธนาคารฯ และบริษัทย่อยพิจารณาจากประสบการณ์ผลขาดทุนในอดีตปรับปรุงด้วยข้อมูลที่สังเกตได้ในปัจจุบันและบวกกับการคาดการณ์สถานะเศรษฐกิจในอนาคตที่สนับสนุนได้และมีความสมเหตุสมผล รวมถึงการใช้ดุลยพินิจอย่างเหมาะสมในการประมาณการผลขาดทุนด้านเครดิตที่คาดว่าจะเกิดขึ้น และทำการประเมินทั้งสถานการณ์ปัจจุบันและการคาดการณ์สถานะเศรษฐกิจในอนาคต และความน่าจะเป็นถ่วงน้ำหนักในแต่ละสถานการณ์ (ทั้งสถานการณ์พื้นฐาน (Base scenario) สถานการณ์ขาขึ้น (Upturn scenario) และสถานการณ์ขาลง (Downturn scenario)) มาใช้ในการคำนวณผลขาดทุนด้านเครดิตที่คาดว่าจะเกิดขึ้น การใช้ตัวแปรทางเศรษฐกิจมหภาคร่วมในการคำนวณ โดยหลักได้แก่แต่ไม่จำกัดเพียง อัตราการว่างงาน ดัชนีราคาอสังหาริมทรัพย์ เป็นต้น ทั้งนี้ ธนาคารฯ และบริษัทย่อยจัดให้มีการสอบทานและทบทวนวิธีการข้อสมมติฐาน และการคาดการณ์สถานะเศรษฐกิจในอนาคตอย่างน้อยปีละครั้ง

ในกรณีของเงินลงทุนในตราสารหนี้ที่วัดมูลค่าด้วยมูลค่ายุติธรรมผ่านกำไรขาดทุนเบ็ดเสร็จอื่น ธนาคารฯ และบริษัทย่อยรับรู้ผลขาดทุนด้านเครดิตที่คาดว่าจะเกิดขึ้นในกำไรหรือขาดทุน และค่าเผื่อผลขาดทุนด้านเครดิตที่คาดว่าจะเกิดขึ้นในจำนวนเดียวกันนี้ในกำไรขาดทุนเบ็ดเสร็จอื่น โดยมูลค่าตามบัญชีของเงินลงทุนในตราสารหนี้ดังกล่าวในงบแสดงฐานะทางการเงินยังคงแสดงด้วยมูลค่ายุติธรรม

ผลขาดทุนด้านเครดิตที่คาดว่าจะเกิดขึ้นสำหรับภาระผูกพันเงินให้สินเชื่อ คือ มูลค่าปัจจุบันของผลต่างระหว่างกระแสเงินสดตามสัญญาที่ถึงกำหนดชำระหากมีการเบิกใช้วงเงินและกระแสเงินสดที่ธนาคารฯ และบริษัทย่อยคาดว่าจะได้รับ ส่วนการวัดผลขาดทุนด้านเครดิตที่คาดว่าจะเกิดขึ้นของสัญญาค้ำประกันทางการเงินจะพิจารณาจากจำนวนเงินที่คาดว่าจะจ่ายชำระให้กับผู้ที่ได้รับการค้ำประกันสุทธิด้วยจำนวนเงินที่คาดว่าจะได้รับคืน

นอกจากนี้ บริษัทย่อยของธนาคารฯ แห่งหนึ่งรับรู้ผลขาดทุนด้านเครดิตที่คาดว่าจะเกิดขึ้นสำหรับลูกหนี้ตามสัญญาเช่าตามวิธีการอย่างง่าย (Simplified Approach) โดยบริษัทย่อยรับรู้ค่าเผื่อผลขาดทุนด้านเครดิตที่คาดว่าจะเกิดขึ้นด้วยจำนวนเงินที่เท่ากับผลขาดทุนด้านเครดิตที่คาดว่าจะเกิดขึ้นตลอดอายุของลูกหนี้ตามสัญญาเช่า

ค่าเผื่อผลขาดทุนด้านเครดิตที่คาดว่าจะเกิดขึ้นที่ดั่งเพิ่ม (ลด) บันทึกบัญชีเป็นค่าใช้จ่ายในระหว่างงวดในส่วนของกำไรหรือขาดทุนในงบกำไรขาดทุนเบ็ดเสร็จ

#### 4.9 การปรับโครงสร้างหนี้ที่มีปัญหา

การปรับปรุงโครงสร้างหนี้ของลูกหนี้ที่ด้อยคุณภาพ (Stage 3) ถือเป็น การปรับโครงสร้างหนี้ที่มีปัญหา ไม่ว่าจะมีส่วนสูญเสียดังกล่าวหรือไม่ ซึ่งจะไปตามแนวนโยบายธนาคารแห่งประเทศไทยว่าด้วยการปรับปรุงโครงสร้างหนี้ ธนาคารฯ และบริษัทย่อยจะคำนวณหามูลค่าปัจจุบันของกระแสเงินสดที่คาดว่าจะได้รับชำระหนี้ในอนาคตตามเงื่อนไขในสัญญาปรับโครงสร้างหนี้ใหม่ของลูกหนี้คิดลดด้วยอัตราดอกเบี้ยที่แท้จริงเดิม ส่วนต่างของภาระหนี้ดังกล่าวตามบัญชีของลูกหนี้และมูลค่าปัจจุบันของกระแสเงินสดที่คาดว่าจะได้รับในอนาคต จะถูกบันทึกเป็นผลกำไร (ขาดทุน) จากการเปลี่ยนแปลงเงื่อนไขในสัญญาใหม่ และถือเป็นส่วนหนึ่งของผลขาดทุนด้านเครดิตที่คาดว่าจะเกิดขึ้นในส่วนของกำไรหรือขาดทุน ณ วันที่มีการปรับโครงสร้างหนี้

นโยบายการบัญชีสำหรับการปรับโครงสร้างหนี้สำหรับลูกหนี้ที่ได้รับผลกระทบจากการแพร่ระบาดของโรคติดเชื้อไวรัสโคโรนา 2019 (โควิด-19) ที่ธนาคารฯ ให้ความช่วยเหลือ

ธนาคารฯ ได้ถือปฏิบัติตามแนวปฏิบัติทางการบัญชี เรื่อง มาตรการผ่อนปรนชั่วคราวสำหรับกิจการที่ให้ความช่วยเหลือลูกหนี้ที่ได้รับผลกระทบจากสถานการณ์ที่ส่งผลกระทบต่อเศรษฐกิจไทย โดยมีการให้ความช่วยเหลือในระหว่างวันที่ 1 มกราคม 2563 ถึงวันที่ 31 ธันวาคม 2564 หรือจนกว่า ธปท. จะมีการเปลี่ยนแปลงและให้ถือปฏิบัติตามการเปลี่ยนแปลงดังกล่าว โดยสรุปสาระสำคัญของแนวปฏิบัติทางการบัญชีฯ ได้ดังนี้

- การปรับโครงสร้างหนี้ของลูกหนี้ที่ไม่ด้อยคุณภาพ (Non NPL) ซึ่งเป็นการปรับปรุงโครงสร้างหนี้ในลักษณะเชิงป้องกัน (Pre-emptive) สามารถจัดชั้นลูกหนี้ดังกล่าวเป็นชั้นที่ไม่มีการเพิ่มขึ้นอย่างมีนัยสำคัญของความเสี่ยงด้านเครดิต (Performing หรือ stage 1) ได้ทันที หากวิเคราะห์ฐานะและกิจการของลูกหนี้แล้ว พบว่าลูกหนี้สามารถปฏิบัติตามสัญญาปรับปรุงโครงสร้างหนี้ได้
- การปรับโครงสร้างหนี้ของลูกหนี้ด้อยคุณภาพ (NPL) ถือเป็นปรับปรุงโครงสร้างหนี้ที่มีปัญหา (Troubled Debt Restructuring : TDR) สามารถจัดชั้นลูกหนี้ดังกล่าวเป็นชั้นที่ไม่มีการเพิ่มขึ้นอย่างมีนัยสำคัญของความเสี่ยงด้านเครดิต (Performing หรือ stage 1) ได้ หากลูกหนี้สามารถชำระเงินตามสัญญาปรับปรุงโครงสร้างหนี้ใหม่ได้ติดต่อกันเป็นเวลา 3 เดือนหรือ 3 งวดการชำระเงิน แล้วแต่ระยะเวลาใดจะนานกว่า

ทั้งนี้ ธนาคารฯ มีการติดตามเพื่อประเมินความสามารถในการชำระของลูกหนี้อย่างใกล้ชิด และได้พิจารณาผลขาดทุนด้านเครดิตที่คาดว่าจะเกิดขึ้นเพิ่มเติมผ่าน Management Overlay เพื่อให้ครอบคลุมถึงผลกระทบที่คาดว่าจะเกิดขึ้นในปัจจุบันจากสถานการณ์เศรษฐกิจต่อเงินให้สินเชื่อ

#### 4.10 ทรัพย์สินรอการขาย

ทรัพย์สินรอการขาย ประกอบด้วยอสังหาริมทรัพย์และสังหาริมทรัพย์ แสดงด้วยราคาทุนหรือมูลค่าที่คาดว่าจะได้รับคืน แล้วแต่ราคาใดจะต่ำกว่า ซึ่งมูลค่าที่คาดว่าจะได้รับคืนอ้างอิงตามราคาประเมินล่าสุดหักด้วยประมาณการค่าใช้จ่ายในการขาย และปรับปรุงเพิ่มเติมตามหลักเกณฑ์ของ ธปท. ประกอบกับการพิจารณาประเภทและคุณลักษณะของทรัพย์สิน ธนาคารฯ รับรู้ขาดทุนจากการด้อยค่าเป็นค่าใช้จ่ายจากการดำเนินงานอื่น ๆ ในงบกำไรขาดทุนเบ็ดเสร็จ และรับรู้กำไรหรือขาดทุนสุทธิจากการขายทรัพย์สินรอการขายเป็นรายได้จากการดำเนินงานอื่น ๆ ในงบกำไรขาดทุนเบ็ดเสร็จ ยกเว้นการขายโดยการให้ผู้ซื้อกู้ยืมเงินกำไรจะรับรู้ตามหลักเกณฑ์ที่กำหนดโดย ธปท.

ตามแนวนโยบายธนาคารแห่งประเทศไทย ที่ ธปท. ฝนส.(23) ว.575/2562 ลงวันที่ 8 พฤษภาคม 2562 เรื่อง นำส่งแนวนโยบายการประเมินราคาหลักประกันและอสังหาริมทรัพย์รอกการขายที่ได้มาจากการรับชำระหนี้ การประกันการให้สินเชื่อ หรือที่ซื้อจากการขายทอดตลาดของสถาบันการเงิน ธนาคารฯ ทำการประเมินราคาทรัพย์สินรอกการขายทุกรายการโดยผู้ประเมินราคาภายนอก ยกเว้นทรัพย์สินรอกการขายในเขตพื้นที่เสี่ยงภัยภาคใต้ (ปัตตานี ยะลา นราธิวาส และอำเภอสะเดา จังหวัดสงขลา) ที่มีราคาตามบัญชีต่ำกว่า 50 ล้านบาท ประเมินโดยผู้ประเมินราคาภายในหรือผู้ประเมินภายนอกเป็นกรณีไป

#### 4.11 ที่ดิน อาคาร อุปกรณ์ และค่าเสื่อมราคา

ที่ดินแสดงด้วยราคาที่ตีใหม่ อาคารและอุปกรณ์แสดงด้วยราคาทุนหลังหักค่าเสื่อมราคาสะสมและค่าเผื่อการด้อยค่าของสินทรัพย์ (ถ้ามี) โดยธนาคารฯ จะตีราคาที่ดินใหม่ทุก 3 - 5 ปี โดยผู้ประเมินราคาอิสระตามหลักเกณฑ์ของธนาคารแห่งประเทศไทย เพื่อมิให้ราคาตามบัญชี ณ วันสิ้นรอบระยะเวลารายงานแตกต่างจากมูลค่ายุติธรรมอย่างมีสาระสำคัญ

ทั้งนี้ ธนาคารฯ และบริษัทย่อยบันทึกส่วนต่างซึ่งเกิดจากการตีราคาสินทรัพย์ดังนี้

- ธนาคารฯ และบริษัทย่อยบันทึกราคาตามบัญชีของสินทรัพย์ที่เพิ่มขึ้นจากการตีราคาใหม่ในกำไรขาดทุนเบ็ดเสร็จอื่นและรับรู้จำนวนสะสมในบัญชี “ส่วนเกินทุนจากการตีราคาสินทรัพย์” ในส่วนของเจ้าของ อย่างไรก็ตาม หากสินทรัพย์นั้นเคยมีการตีราคาลดลงและธนาคารฯ และบริษัทย่อยได้รับรู้ราคาที่ลดลงในส่วนกำไรหรือขาดทุนแล้ว ส่วนที่เพิ่มจากการตีราคาใหม่นี้จะถูกรับรู้เป็นรายได้ไม่เกินจำนวนที่เคยลดลงซึ่งรับรู้เป็นค่าใช้จ่ายปีก่อนแล้ว
- ธนาคารฯ และบริษัทย่อยรับรู้ราคาตามบัญชีของสินทรัพย์ที่ลดลงจากการตีราคาใหม่ในส่วนกำไรหรือขาดทุน อย่างไรก็ตาม หากสินทรัพย์นั้นเคยมีการตีราคาเพิ่มขึ้นและยังมียอดคงค้างของบัญชี “ส่วนเกินทุนจากการตีราคาสินทรัพย์” อยู่ในส่วนของเจ้าของ ส่วนที่ลดลงจากการตีราคาใหม่จะถูกรับรู้ในกำไรขาดทุนเบ็ดเสร็จอื่นในจำนวนที่ไม่เกินยอดคงเหลือของบัญชี “ส่วนเกินทุนจากการตีราคาสินทรัพย์”

ธนาคารฯ และบริษัทย่อยตัดรายการสินทรัพย์ที่มีการตีราคาเพิ่ม เมื่อจำหน่ายสินทรัพย์หรือคาดว่าจะไม่ได้รับประโยชน์เชิงเศรษฐกิจในอนาคตจากการใช้หรือการจำหน่ายสินทรัพย์ ส่วนเกินทุนจากการตีราคาสินทรัพย์ที่คงเหลืออยู่ ณ วันตัดรายการจะถูกโอนไปยังกำไรสะสมโดยตรง

อาคาร คำนวณค่าเสื่อมราคาด้วยวิธีเส้นตรงตามอายุการใช้ประโยชน์ของสินทรัพย์ ทั้งนี้ ตั้งแต่วันที่ 1 เมษายน 2555 ค่าเสื่อมราคาอาคาร คำนวณด้วยวิธีเส้นตรงตามอายุการใช้ประโยชน์ของสินทรัพย์ที่เหลือของอาคารไม่เกิน 50 ปี ซึ่งได้ประเมินโดยผู้ชำนาญการประเมินอิสระ สำหรับก่อนวันที่ 1 เมษายน 2555 ค่าเสื่อมราคาอาคาร คำนวณด้วยวิธีเส้นตรงตามอายุการใช้ประโยชน์ของสินทรัพย์ 20 ปี

อุปกรณ์ คำนวณค่าเสื่อมราคาด้วยวิธีเส้นตรงตามอายุการใช้ประโยชน์ของสินทรัพย์ 5 ปี ส่วนอุปกรณ์ที่มีราคาทุนไม่เกิน 3,000 บาท ถือเป็นค่าใช้จ่ายในงวดบัญชีที่ซื้อ ซึ่งจำนวนเงินของรายการดังกล่าวไม่มีผลกระทบต่องบการเงินของธนาคารฯ อย่างมีนัยสำคัญ

วิธีการคำนวณค่าเสื่อมราคา อายุการใช้ประโยชน์ของสินทรัพย์ และมูลค่าคงเหลือของสินทรัพย์มีการทบทวนทุกสิ้นปี

ไม่มีการคิดค่าเสื่อมราคาสำหรับสินทรัพย์ระหว่างติดตั้ง

#### 4.12 สินทรัพย์ไม่มีตัวตน

สินทรัพย์ไม่มีตัวตน ประกอบด้วย โปรแกรมคอมพิวเตอร์ ลิขสิทธิ์ และรายจ่ายในการพัฒนาระบบคอมพิวเตอร์ แสดงในราคาทุนหักค่าตัดจำหน่ายสะสมและค่าเผื่อการด้อยค่าของสินทรัพย์ (ถ้ามี) ค่าตัดจำหน่ายคำนวณด้วยวิธีเส้นตรงตามอายุการใช้ประโยชน์ของสินทรัพย์ และรับรู้เป็นค่าใช้จ่ายในส่วนของกำไรหรือขาดทุน

ธนาคารฯ และบริษัทย่อยตัดจำหน่ายสินทรัพย์ไม่มีตัวตนที่มีอายุการใช้ประโยชน์จำกัดอย่างมีระบบตลอดอายุการใช้ประโยชน์ของสินทรัพย์นั้น และจะประเมินการด้อยค่าของสินทรัพย์ดังกล่าวเมื่อมีข้อบ่งชี้ว่าสินทรัพย์นั้นอาจเกิดการด้อยค่า ธนาคารฯ และบริษัทย่อยจะทบทวนระยะเวลาการตัดจำหน่ายและวิธีการตัดจำหน่ายของสินทรัพย์ไม่มีตัวตนดังกล่าวทุกสิ้นปีเป็นอย่างน้อย

สินทรัพย์ไม่มีตัวตนที่มีอายุการใช้ประโยชน์จำกัดมีอายุการใช้ประโยชน์โดยประมาณ 3 - 10 ปี

ไม่มีการตัดจำหน่ายค่าคอมพิวเตอร์ซอฟต์แวร์ที่อยู่ระหว่างพัฒนา

#### 4.13 หลักทรัพย์ซื้อโดยมีสัญญาขายคืน/หลักทรัพย์ขายโดยมีสัญญาซื้อคืน

ธนาคารฯ มีการทำสัญญาซื้อหลักทรัพย์โดยมีสัญญาขายคืนภาคเอกชนหรือมีการทำสัญญาขายหลักทรัพย์โดยมีสัญญาซื้อคืน โดยมีกำหนดวัน เวลา และราคาที่แน่นอนในอนาคต โดยจำนวนเงินที่จ่ายสำหรับหลักทรัพย์ซื้อโดยมีสัญญาขายคืนแสดงเป็นส่วนหนึ่งของรายการระหว่างธนาคารและตลาดเงินหรือเงินให้สินเชื่อแก่ลูกหนี้แล้วแต่คู่สัญญา โดยหลักทรัพย์ภายใต้สัญญาขายคืนถือเป็นหลักประกันการกู้ยืม ในขณะที่หลักทรัพย์ขายโดยมีสัญญาซื้อคืนแสดงเป็นส่วนหนึ่งของรายการระหว่างธนาคารและตลาดเงินด้านหนี้สินในงบแสดงฐานะการเงินด้วยจำนวนเงินที่ได้รับมาจากการขายหลักทรัพย์ดังกล่าว โดยหลักทรัพย์ภายใต้สัญญาซื้อคืนถือเป็นหลักประกัน

#### 4.14 การด้อยค่าของสินทรัพย์ที่ไม่ใช่สินทรัพย์ทางการเงิน

สินทรัพย์คงเหลือ ณ วันสิ้นรอบระยะเวลารายงาน ธนาคารฯ และบริษัทย่อยได้สอบทานการด้อยค่าเมื่อมีข้อบ่งชี้ว่าราคาตามบัญชีของสินทรัพย์ดังกล่าวสูงกว่ามูลค่าที่คาดว่าจะได้รับคืน โดยการสอบทานจะพิจารณาแต่ละรายการในกรณีที่ราคาตามบัญชีสูงกว่ามูลค่าที่คาดว่าจะได้รับคืน จะรับรู้ผลขาดทุนจากการด้อยค่าเป็นค่าใช้จ่ายจากการดำเนินงานอื่น ๆ และจะบันทึกกลับรายการขาดทุนจากการด้อยค่าเมื่อมีข้อบ่งชี้ว่าการด้อยค่าดังกล่าว ไม่มีอยู่อีกต่อไปหรือยังคงมีอยู่แต่เป็นไปในทางที่ลดลง โดยบันทึกกลับรายการขาดทุนจากการด้อยค่าในบัญชีรายได้จากการดำเนินงานอื่น ๆ ในส่วนของกำไรหรือขาดทุน ยกเว้นกรณีที่เป็นการกลับรายการการประเมินมูลค่าของสินทรัพย์เพิ่มของสินทรัพย์ขึ้นเดียวกันที่เคยรับรู้ในส่วนของเจ้าของและมีการด้อยค่าในเวลาต่อมาจะรับรู้ในส่วนของเจ้าของ

#### 4.15 รายการธุรกิจกับบุคคลหรือกิจการที่เกี่ยวข้องกัน

บุคคลหรือกิจการที่เกี่ยวข้องกัน หมายถึง บุคคลหรือกิจการที่มีอำนาจควบคุมธนาคารฯ และบริษัทย่อย หรือธนาคารฯ และบริษัทย่อยควบคุม ไม่ว่าจะ เป็น โดยทางตรงหรือทางอ้อม หรืออยู่ภายใต้การควบคุม เดียวกันกับธนาคารฯ และบริษัทย่อย.

นอกจากนี้ บุคคลหรือกิจการที่เกี่ยวข้องกันยังหมายรวมถึงบริษัทร่วม และบุคคลหรือกิจการที่มีสิทธิออก เสี่ยง โดยทางตรงหรือทางอ้อมซึ่งทำให้มีอิทธิพลอย่างเป็นสาระสำคัญต่อธนาคารฯ และบริษัทย่อย ผู้บริหารสำคัญกรรมการหรือพนักงานของธนาคารฯ และบริษัทย่อยที่มีอำนาจในการวางแผนและควบคุม การดำเนินงานของธนาคารฯ และบริษัทย่อย

#### 4.16 การแปลงค่าเงินตราต่างประเทศ

##### สกุลเงินที่ใช้ในการนำเสนองบการเงิน

งบการเงินรวมและงบการเงินเฉพาะธนาคารแสดงด้วยสกุลเงินบาท

##### การแปลงค่ารายการบัญชีที่เป็นเงินตราต่างประเทศ

รายการที่เป็นเงินตราต่างประเทศแปลงค่าเป็นสกุลเงินที่ใช้ในการดำเนินงาน โดยใช้อัตราแลกเปลี่ยน ณ วันที่เกิดรายการ ยอดคงเหลือของสินทรัพย์และหนี้สินที่เป็นเงินตราต่างประเทศและที่เป็นตัวเงิน ณ วันที่ รายงาน แปลงค่าโดยใช้อัตราแลกเปลี่ยนอ้างอิงตามประกาศของธนาคารแห่งประเทศไทย ณ วันที่รายงาน ยอดคงเหลือของสินทรัพย์และหนี้สินที่ไม่เป็นตัวเงิน แปลงค่าโดยใช้อัตราแลกเปลี่ยน ณ วันที่เกิดรายการ หรือ ณ วันที่มีการกำหนดมูลค่ายุติธรรม

กำไรหรือขาดทุนจากการแปลงค่าเงินตราต่างประเทศ รับรู้ในงบกำไรขาดทุนเบ็ดเสร็จ โดยแสดงรวมใน กำไรสุทธิจากเครื่องมือทางการเงินที่วัดมูลค่าด้วยมูลค่ายุติธรรมผ่านกำไรหรือขาดทุน

##### การแปลงค่างบการเงินของหน่วยงานในต่างประเทศ

รายการในงบแสดงฐานะการเงินของหน่วยงานในต่างประเทศแปลงค่าเป็นเงินบาทด้วยอัตราแลกเปลี่ยน อ้างอิงตามประกาศของธนาคารแห่งประเทศไทย ณ วันที่รายงาน และรายการในงบกำไรขาดทุนเบ็ดเสร็จ ของหน่วยงานในต่างประเทศแปลงค่าเป็นเงินบาทโดยใช้อัตราแลกเปลี่ยน ณ วันที่เกิดรายการ หรืออัตรา แลกเปลี่ยนถัวเฉลี่ยสำหรับรอบระยะเวลาตามงวดการบัญชีนั้น

กำไรหรือขาดทุนจากการแปลงค่างบการเงินของหน่วยงานในต่างประเทศแสดงในส่วนของผู้ถือหุ้น โดยรับรู้ผ่านกำไร (ขาดทุน) เบ็ดเสร็จอื่น

#### 4.17 ผลประโยชน์ของพนักงาน

##### ผลประโยชน์ระยะสั้นของพนักงาน

ธนาคารฯ และบริษัทย่อยรับรู้ผลประโยชน์ระยะสั้นของพนักงาน เช่น เงินเดือน ค่าจ้าง โบนัส และเงินสมทบกองทุนประกันสังคมเป็นค่าใช้จ่ายเมื่อได้รับบริการ

##### ผลประโยชน์หลังออกจากงานของพนักงาน

##### โครงการสมทบเงินกองทุนสำรองเลี้ยงชีพพนักงาน

ธนาคารฯ ได้จดทะเบียนกองทุนสำรองเลี้ยงชีพตามพระราชบัญญัติกองทุนสำรองเลี้ยงชีพ พ.ศ. 2530 และได้รับอนุมัติจากกระทรวงการคลังให้เข้าเป็นกองทุนจดทะเบียน เมื่อวันที่ 25 มิถุนายน 2535 การบริหารจัดการกองทุนบริหารจัดการโดยผู้จัดการกองทุนซึ่งเป็นหน่วยงานภายนอก

ตามข้อบังคับกองทุนสำรองเลี้ยงชีพ ธนาคารกรุงไทย จำกัด (มหาชน) ซึ่งจดทะเบียนแล้ว พนักงานที่ได้รับการบรรจุเป็นพนักงานประจำของธนาคารฯ และพนักงานตามสัญญาจ้างแรงงาน ซึ่งได้รับเข้าเป็นสมาชิกกองทุนตามระเบียบของธนาคารฯ และได้รับอนุมัติให้เป็นสมาชิกกองทุนแล้ว โดยสมาชิกมีสิทธิเลือกจ่ายเงินสะสมเข้ากองทุนฯ ในอัตราร้อยละ 3 หรือร้อยละ 6 หรือร้อยละ 10 หรือร้อยละ 12 หรือร้อยละ 15 ของเงินเดือนสมาชิก และธนาคารฯ จะจ่ายสมทบในอัตราร้อยละ 10 ของเงินเดือนสมาชิก

##### โครงการผลประโยชน์หลังออกจากงาน

ธนาคารฯ และบริษัทย่อยมีภาระสำหรับเงินชดเชยที่ต้องจ่ายให้แก่พนักงานเมื่อออกจากงานตามกฎหมายแรงงานและตามโครงการผลตอบแทนพนักงานอื่น ๆ ซึ่งธนาคารฯ และบริษัทย่อยถือว่าเงินชดเชยดังกล่าวเป็นโครงการผลประโยชน์หลังออกจากงานสำหรับพนักงาน

ธนาคารฯ และบริษัทย่อยคำนวณหนี้สินตามโครงการผลประโยชน์หลังออกจากงานของพนักงาน และโครงการผลประโยชน์หลังออกจากงานอื่นของพนักงาน โดยใช้วิธีคิดลดแต่ละหน่วยที่ประมาณการไว้ (Projected Unit Credit Method) โดยผู้เชี่ยวชาญอิสระได้ทำการประเมินภาระผูกพันดังกล่าวตามหลักคณิตศาสตร์ประกันภัย

ผลกำไรหรือขาดทุนจากการประมาณการตามหลักคณิตศาสตร์ประกันภัย สำหรับโครงการผลประโยชน์หลังออกจากงานของพนักงานจะรับรู้ทันทีในกำไรขาดทุนเบ็ดเสร็จอื่น

ต้นทุนบริการในอดีตจะถูกรับรู้ทั้งจำนวนในกำไรหรือขาดทุนทันทีที่มีการแก้ไขโครงการหรือลดขนาดโครงการหรือเมื่อกิจการรับรู้ต้นทุนการปรับโครงสร้างที่เกี่ยวข้อง

#### 4.18 ภาษีเงินได้

ภาษีเงินได้ประกอบด้วยภาษีเงินได้ปัจจุบันและภาษีเงินได้รอการตัดบัญชี

##### ภาษีเงินได้ปัจจุบัน

ธนาคารฯ และบริษัทย่อยบันทึกภาษีเงินได้ปัจจุบันตามจำนวนที่คาดว่าจะจ่ายให้กับหน่วยงานจัดเก็บภาษีของรัฐ โดยคำนวณจากกำไรทางภาษีตามหลักเกณฑ์ที่กำหนดในกฎหมายภาษีอากร

##### ภาษีเงินได้รอการตัดบัญชี

ธนาคารฯ และบริษัทย่อยบันทึกภาษีเงินได้รอการตัดบัญชีของผลแตกต่างชั่วคราวระหว่างราคาตามบัญชีของสินทรัพย์และหนี้สิน ณ วันสิ้นรอบระยะเวลารายงานกับฐานภาษีของสินทรัพย์และหนี้สินที่เกี่ยวข้องนั้น โดยใช้อัตราภาษีที่มีผลบังคับใช้ ณ วันสิ้นรอบระยะเวลารายงาน

ธนาคารฯ และบริษัทย่อยรับรู้หนี้สินภาษีเงินได้รอการตัดบัญชีของผลแตกต่างชั่วคราวที่ต้องเสียภาษีทุกรายการ แต่รับรู้สินทรัพย์ภาษีเงินได้รอการตัดบัญชีสำหรับผลแตกต่างชั่วคราวที่ใช้หักภาษีรวมทั้งผลขาดทุนทางภาษีที่ยังไม่ได้ใช้ในจำนวนเท่าที่มีความเป็นไปได้ค่อนข้างแน่ที่ธนาคารฯ และบริษัทย่อยจะมีกำไรทางภาษีในอนาคตเพียงพอที่จะใช้ประโยชน์จากผลแตกต่างชั่วคราวที่ใช้หักภาษีและผลขาดทุนทางภาษีที่ยังไม่ได้ใช้นั้น

ธนาคารฯ และบริษัทย่อยจะทบทวนมูลค่าตามบัญชีของสินทรัพย์ภาษีเงินได้รอการตัดบัญชีทุกสิ้นรอบระยะเวลารายงานและจะทำการปรับลดมูลค่าตามบัญชีดังกล่าว หากมีความเป็นไปได้ค่อนข้างแน่ที่ธนาคารฯ และบริษัทย่อยจะไม่มีกำไรทางภาษีเพียงพอต่อการนำสินทรัพย์ภาษีเงินได้รอการตัดบัญชีทั้งหมดหรือบางส่วนมาใช้ประโยชน์

ธนาคารฯ และบริษัทย่อยจะบันทึกภาษีเงินได้รอการตัดบัญชีโดยตรงไปยังส่วนของเจ้าของ หากภาษีที่เกิดขึ้นเกี่ยวข้องกับรายการที่ได้บันทึกโดยตรงไปยังส่วนของเจ้าของ

สินทรัพย์ภาษีเงินได้รอการตัดบัญชีและหนี้สินภาษีเงินได้รอการตัดบัญชี ต้องหักลบรายการเมื่อกิจการมีสิทธิตามกฎหมาย ที่จะนำสินทรัพย์ภาษีเงินได้รอการตัดบัญชีของงวดปัจจุบันมาหักลบกับหนี้สินภาษีเงินได้รอการตัดบัญชีของงวดปัจจุบัน และภาษีเงินได้นี้ประเมิน โดยหน่วยงานจัดเก็บภาษีหน่วยงานเดียวกัน สำหรับหน่วยภาษีเดียวกัน

#### 4.19 กำไรต่อหุ้น

กำไรต่อหุ้นขั้นพื้นฐาน คำนวณโดยการหารกำไรสุทธิสำหรับงวดหลังหักเงินปันผลของหุ้นบุริมสิทธิ (ถ้ามี) ด้วยจำนวนหุ้นสามัญถัวเฉลี่ยถ่วงน้ำหนักที่ออกอยู่ในระหว่างงวด

#### 4.20 ประมวลการหนี้สิน

ประมวลการหนี้สินจะรับรู้ก็ต่อเมื่อธนาคารฯ และบริษัทย่อยมีภาระผูกพันตามกฎหมายหรือจากการอนุমানที่เกิดขึ้นในปัจจุบันอันเป็นผลมาจากเหตุการณ์ในอดีต และมีความเป็นไปได้ค่อนข้างแน่นอนว่าประโยชน์เชิงเศรษฐกิจจะต้องถูกจ่ายไปเพื่อชำระภาระผูกพันดังกล่าว และสามารถประมาณจำนวนภาระผูกพันได้อย่างน่าเชื่อถือ

ธนาคารฯ ปฏิบัติตามประกาศธนาคารแห่งประเทศไทย ที่ สนส. 23/2561 ลงวันที่ 31 ตุลาคม 2561 เรื่องหลักเกณฑ์การจัดชั้นและการกันเงินสำรองของสถาบันการเงิน ซึ่งกำหนดหลักเกณฑ์การกันเงินสำรองสำหรับภาระผูกพันที่เป็นรายการนอกงบแสดงฐานะการเงินเพื่อรองรับความเสียหายที่อาจเกิดขึ้น

#### 4.21 โปรแกรมสิทธิพิเศษแก่ลูกค้า

บริษัทย่อยมีการให้โปรแกรมสิทธิพิเศษแก่ลูกค้า โดยการให้คะแนนสะสมพร้อมกับการให้บริการซึ่งลูกค้าสามารถนำคะแนนสะสมดังกล่าวมาแลกของรางวัลหรือใช้เป็นส่วนลดในการซื้อสินค้าหรือบริการได้ในอนาคต ทั้งนี้ บริษัทย่อยได้ปันส่วนสิ่งตอบแทนที่ได้รับหรือค้างรับจากการให้บริการให้กับคะแนนสะสม โดยอ้างอิงจากมูลค่ายุติธรรมของคะแนนสะสมและรับรู้เป็นรายได้รอตัดบัญชี ซึ่งแสดงรายการภายใต้ “หนี้สินอื่น” ในงบแสดงฐานะการเงิน และจะรับรู้เป็นรายได้ค่าธรรมเนียมและบริการในงวดที่ลูกค้านำคะแนนสะสมมาใช้สิทธิ

#### 4.22 การวัดมูลค่ายุติธรรม

มูลค่ายุติธรรมเป็นราคาที่จะได้รับจากการขายสินทรัพย์หรือจะจ่ายเพื่อโอนหนี้สินในรายการที่เกิดขึ้นในสภาพปกติระหว่างผู้ร่วมตลาด ณ วันที่มีการวัดมูลค่า โดยธนาคารฯ และบริษัทย่อยพิจารณามูลค่ายุติธรรมของเครื่องมือทางการเงินแต่ละรายการ (Individual Financial Instrument) สำหรับสินทรัพย์หรือหนี้สินอย่างเดียวกันที่มีการเสนอซื้อขายในตลาดที่มีสภาพคล่องและธนาคารฯ และบริษัทย่อยสามารถเข้าถึงตลาดได้นั้น มูลค่ายุติธรรมถูกกำหนดด้วยราคาที่เสนอซื้อขาย (ไม่ต้องปรับปรุง) กรณีที่ไม่มีราคาเสนอซื้อขายในตลาดที่มีสภาพคล่อง ธนาคารฯ และบริษัทย่อยจะใช้เทคนิคการประเมินมูลค่าที่เป็นที่ยอมรับโดยทั่วไป โดยจะใช้ข้อมูลที่สังเกตได้ให้มากที่สุดและใช้ข้อมูลที่สังเกตไม่ได้ให้น้อยที่สุดในแบบจำลองทั่วไปหรือแบบจำลองที่พัฒนาขึ้น ซึ่งแบบจำลองดังกล่าวได้รับความเห็นชอบจากฝ่ายบริหารก่อนที่จะนำมาใช้ และมีการทบทวนความเหมาะสมและตรวจสอบความถูกต้องของแบบจำลองอย่างสม่ำเสมอ

ลำดับชั้นของมูลค่ายุติธรรมที่ธนาคารฯ และบริษัทย่อยใช้ในการวัดมูลค่าและเปิดเผยมูลค่ายุติธรรมของสินทรัพย์และหนี้สินในงบการเงิน แบ่งเป็น 3 ระดับตามประเภทของข้อมูลที่นำมาใช้ในการวัดมูลค่ายุติธรรมดังนี้

ระดับ 1 ใช้ราคาเสนอซื้อขายในตลาดที่มีสภาพคล่องสำหรับสินทรัพย์หรือหนี้สินอย่างเดียวกัน

ระดับ 2 ใช้ข้อมูลอื่นที่สามารถสังเกตได้ไม่ว่าโดยทางตรงหรือทางอ้อมสำหรับสินทรัพย์หรือหนี้สินนั้น

ระดับ 3 ใช้ข้อมูลที่ไม่สามารถสังเกตได้ทั่วไปสำหรับสินทรัพย์หรือหนี้สินนั้น

ทุกวันสิ้นรอบระยะเวลารายงาน ธนาคารฯ และบริษัทย่อยจะประเมินความจำเป็นในการโอนรายการระหว่างลำดับชั้นของมูลค่ายุติธรรมสำหรับสินทรัพย์และหนี้สินที่ถืออยู่ ณ วันสิ้นรอบระยะเวลารายงานที่มีการวัดมูลค่ายุติธรรมแบบเกิดขึ้นประจำ

#### 4.23 สัญญาเช่า

ณ วันเริ่มต้นของสัญญาเช่า ธนาคารฯ และบริษัทย่อยจะประเมินว่าสัญญาเป็นสัญญาเช่าหรือประกอบด้วยสัญญาเช่าหรือไม่ โดยสัญญาจะเป็นสัญญาเช่าหรือประกอบด้วยสัญญาเช่า ก็ต่อเมื่อสัญญานั้นมีการให้สิทธิในการควบคุมการใช้สินทรัพย์ที่ระบุได้สำหรับช่วงเวลาหนึ่งเพื่อเป็นการแลกเปลี่ยนกับสิ่งตอบแทน

*ธนาคารฯ และบริษัทย่อยในฐานะผู้เช่า*

ธนาคารฯ และบริษัทย่อยใช้วิธีการบัญชีเดียวสำหรับการรับรู้รายการและการวัดมูลค่าสัญญาเช่าทุกสัญญา เว้นแต่สัญญาเช่าระยะสั้นและสัญญาเช่าที่สินทรัพย์อ้างอิงมีมูลค่าต่ำ ณ วันที่สัญญาเช่าเริ่มมีผล (วันที่สินทรัพย์อ้างอิงพร้อมใช้งาน) ธนาคารฯ และบริษัทย่อยบันทึกสินทรัพย์สิทธิการใช้ซึ่งแสดงสิทธิในการใช้สินทรัพย์อ้างอิงและหนี้สินตามสัญญาเช่าตามการจ่ายชำระตามสัญญาเช่า

#### สินทรัพย์สิทธิการใช้

ณ วันที่สัญญาเช่าเริ่มมีผล ธนาคารฯ และบริษัทย่อยรับรู้สินทรัพย์สิทธิการใช้ ด้วยมูลค่าราคาทุนหักค่าเสื่อมราคาสะสม ผลขาดทุนจากการค้ำค่าสะสม และปรับปรุงด้วยการวัดมูลค่าของหนี้สินตามสัญญาเช่าใหม่ ราคาทุนของสินทรัพย์สิทธิการใช้ประกอบด้วยจำนวนเงินของหนี้สินตามสัญญาเช่าจากการวัดมูลค่าเริ่มแรก ต้นทุนทางตรงเริ่มแรกที่เกิดขึ้น จำนวนเงินที่จ่ายชำระตามสัญญาเช่า ณ วันที่สัญญาเช่าเริ่มมีผล หรือก่อนวันที่สัญญาเช่าเริ่มมีผล และหักด้วยสิ่งจูงใจตามสัญญาเช่าที่ได้รับ

ค่าเสื่อมราคาของสินทรัพย์สิทธิการใช้คำนวณจากราคาทุนโดยวิธีเส้นตรงตามอายุสัญญาเช่าหรืออายุการให้ประโยชน์โดยประมาณของสินทรัพย์สิทธิการใช้แล้วแต่ระยะเวลาใดจะสั้นกว่า ดังนี้

อาคารและส่วนปรับปรุง	1 - 35	ปี
เครื่องตกแต่ง ติดตั้ง และอุปกรณ์สำนักงาน	2 - 5	ปี
ยานพาหนะ	1 - 5	ปี

## 6. การบริหารความเสี่ยง

### ความเสี่ยงด้านเครดิต

ความเสี่ยงด้านเครดิต คือ ความเสี่ยงที่คู่สัญญาหรือผู้กู้ยืมไม่สามารถปฏิบัติตามเงื่อนไขและข้อตกลงในสัญญาหรือคุณภาพสินทรัพย์เสื่อมลง มีผลให้ธนาคารฯ ไม่ได้รับชำระหนี้คืนเต็มจำนวนตามสัญญา และอาจส่งผลกระทบต่อรายได้และเงินกองทุนของธนาคารฯ โดยความเสี่ยงด้านเครดิตมีมูลค่าตามที่แสดงไว้ในด้านสินทรัพย์ในงบแสดงฐานะการเงินสุทธิค่าเพื่อผลขาดทุนด้านเครดิตที่คาดว่าจะเกิดขึ้นแล้ว

ธนาคารฯ ให้ความสำคัญกับความเสี่ยงด้านเครดิตที่อาจเกิดขึ้นได้ทุกขณะ โดยการนำข้อมูลงานวิจัยทางด้านเศรษฐกิจและธุรกิจ มาเชื่อมโยงกับการบริหารพอร์ตสินเชื่อ ทั้งในส่วนของกำหนัด Industry Direction การทำ Stress Testing และการทำ Industry Indicators เพื่อให้การติดตามและการบริหารพอร์ตสินเชื่อโดยรวมมีข้อมูลรอบด้านและมีประสิทธิภาพ นอกจากนี้ ยังมีการประเมินและติดตามสถานการณ์ทั้งในและนอกประเทศอย่างใกล้ชิดและต่อเนื่อง เพื่อประเมินผลกระทบที่อาจเกิดขึ้นทั้งในระดับลูกค้าและระดับ Portfolio

สำหรับในด้านการขยายสินเชื่อ ธนาคารฯ มุ่งเน้นขยายสินเชื่อจากฐานลูกค้ารายเดิมและรายใหม่ที่มีศักยภาพ และมีผลตอบแทนสูง โดยให้ความสำคัญอย่างมากในการประเมินคุณภาพลูกค้า ศักยภาพในการทำธุรกิจ ความสามารถในการชำระหนี้ และความเหมาะสมของวัตถุประสงค์ในการใช้สินเชื่อ โดยธนาคารฯ มีการพัฒนาเครื่องมือการจัดอันดับความเสี่ยง (Credit Rating) เพื่อเป็นเครื่องมือประกอบการประเมินความเสี่ยงของลูกค้าธุรกิจขนาดกลางและธุรกิจขนาดใหญ่ มีการพัฒนาเครื่องมือ Credit Scoring สำหรับพิจารณาสินเชื่อรายย่อย รวมถึง มีการพัฒนาระบบงานแจ้งเตือนความเสี่ยง (Early Warning System) ไปยังหน่วยงานสินเชื่อ เพื่อกำหนดแนวทางจัดการก่อนที่จะเป็นหนี้มีปัญหา นอกจากนี้ ธนาคารฯ มีการปรับปรุงนโยบายสินเชื่อและนโยบายที่เกี่ยวข้องกับการบริหารความเสี่ยงด้านเครดิตให้สอดคล้องกับสภาพเศรษฐกิจและการดำเนินธุรกิจของธนาคารฯ และสอดคล้องกับแนวทางการบริหารความเสี่ยงของธนาคารแห่งประเทศไทยอย่างต่อเนื่อง และมีการทบทวนอย่างน้อยปีละ 1 ครั้ง เพื่อใช้เป็นแนวทางในการถือปฏิบัติและเป็นมาตรฐาน และสอดคล้องกับสถานการณ์ที่เกิดขึ้น

ธนาคารฯ ยังบริหารความเสี่ยงด้านเครดิตบริษัทในกลุ่มธุรกิจทางการเงินภายใต้แนวทางการกำกับดูแลของธนาคารแห่งประเทศไทย และมีการทบทวน/ปรับปรุงนโยบายและแนวทางการบริหารความเสี่ยงด้านเครดิตของกลุ่มธุรกิจทางการเงินเป็นประจำทุกปี และ/หรือในกรณีที่มีเหตุการณ์เปลี่ยนแปลงสำคัญที่กระทบต่อการบริหารความเสี่ยงด้านเครดิต

นอกจากนี้ ธนาคารฯ ติดตามและรายงานผลการบริหารความเสี่ยงของธนาคารฯ และในกลุ่มธุรกิจทางการเงิน เพื่อควบคุมความเสี่ยงด้านเครดิตให้เป็นไปตามแผนการบริหารความเสี่ยงด้านเครดิตของธนาคารฯ แนวนโยบายการกำกับดูแลความเสี่ยงด้านเครดิตของธนาคารแห่งประเทศไทยและหลักเกณฑ์ของหน่วยงานกำกับดูแลของทางการ ทั้งนี้ มีการรายงานผลการบริหารความเสี่ยงเสนอคณะกรรมการกำกับดูแลความเสี่ยงเป็นประจำอย่างน้อยเดือนละ 1 ครั้ง และเสนอคณะกรรมการตรวจสอบและคณะกรรมการธนาคารฯ อย่างน้อยไตรมาสละ 1 ครั้ง

การติดตามและบริหารคุณภาพสินเชื่อ ธนาคารฯ ดูแลลูกค้าที่ผ่านการอนุมัติสินเชื่ออย่างใกล้ชิด เพื่อให้มั่นใจว่าลูกค้าได้ปฏิบัติตามเงื่อนไขสัญญาที่ให้ไว้กับธนาคารฯ โดยสร้างระบบงานโครงการเร่งลดปริมาณ NPLs หากลูกค้ารายใดอ่อนแอที่มีโอกาสเสียในอนาคต (Watch List) ซึ่งบางรายอาจจะยังไม่เริ่มค้างชำระจนเป็นสินเชื่อค้ำยคุณภาพ (Non-Performing Loans : NPLs) ผู้รับผิดชอบจะดำเนินการอย่างต่อเนื่องเพื่อป้องกันมิให้เป็น NPLs และหากลูกค้ารายใดเป็น NPLs แล้ว ธนาคารฯ กำหนดมาตรการให้ปรับปรุงโครงสร้างหนี้ควบคู่ไปกับการดำเนินการด้านกฎหมาย ระบบงานโครงการเร่งลดปริมาณ NPLs จะช่วยในการวางแผนดำเนินการที่ชัดเจนและมีประสิทธิภาพมากขึ้น เพื่อแก้ไขปัญหา NPLs และจะรายงานผลความคืบหน้าเป็นประจำเพื่อให้ธนาคารฯ ได้รับชำระหนี้เร็วขึ้น และเสียหายน้อยที่สุด

การประเมินความเพียงพอของเงินสำรองตามเกณฑ์ของธนาคารแห่งประเทศไทยกำหนดให้มีกระบวนการตรวจสอบความถูกต้องของการจัดชั้นหนี้ ความครบถ้วนและถูกต้องของข้อมูลการปรับปรุงโครงสร้างหนี้ และข้อมูลเกี่ยวกับหลักประกัน เช่น ประเภทหลักประกัน ราคาประเมิน เป็นต้น ซึ่งข้อมูลเหล่านี้มีผลต่อเงินสำรองค่าเพื่อผลขาดทุนด้านเครดิตของธนาคารฯ

การตัดสินทรัพย์ออกจากบัญชี ธนาคารฯ มีนโยบายให้ตัดบัญชีสินเชื่อที่จัดชั้นสงสัยจะสูญที่กั้นเงินสำรองค่าเพื่อผลขาดทุนด้านเครดิตครบร้อยละ 100 ซึ่งธนาคารฯ ยังคงเร่งดำเนินการติดตามทวงถามหรือดำเนินการทางกฎหมายจนถึงที่สุด

การกำหนดกระบวนการสอบทานสินเชื่อ เพื่อให้มั่นใจว่าได้มีการปฏิบัติตามกระบวนการมาตรฐานในการอนุมัติสินเชื่อ/ปรับปรุงโครงสร้างหนี้ นอกจากนี้ ยังมีการประเมินคุณภาพของเงินให้สินเชื่อและสินทรัพย์อื่นที่เกี่ยวข้องเพื่อประโยชน์ในการจัดชั้นตามเกณฑ์ธนาคารแห่งประเทศไทย

#### ฐานะเปิดสูงสุดต่อความเสี่ยงด้านเครดิต

ตารางด้านล่างนี้แสดงฐานะเปิดสูงสุดต่อความเสี่ยงด้านเครดิตสำหรับเครื่องมือทางการเงินที่รับรู้และยังไม่รับรู้ ฐานะเปิดต่อความเสี่ยงสูงสุดเป็นมูลค่าขั้นต้นของเครื่องมือทางการเงินโดยไม่คำนึงถึงหลักประกันและการดำเนินการใด ๆ เพื่อเพิ่มความน่าเชื่อถือ โดย

- สินทรัพย์ทางการเงินที่แสดงในงบแสดงฐานะการเงิน ฐานะเปิดสูงสุดต่อความเสี่ยงด้านเครดิต คือ มูลค่าตามบัญชีขั้นต้นก่อนหักค่าเพื่อผลขาดทุนด้านเครดิตที่คาดว่าจะเกิดขึ้น
- สัญญาค้ำประกันทางการเงิน ฐานะเปิดสูงสุดต่อความเสี่ยงด้านเครดิต คือ จำนวนสูงสุดที่ธนาคารฯ ต้องจ่ายชำระเมื่อผู้ถือสัญญาค้ำประกันทวงถาม
- ภาระผูกพันที่จะให้สินเชื่อซึ่งไม่สามารถยกเลิกได้ตลอดอายุของสินเชื่อ นั้น ฐานะเปิดสูงสุดต่อความเสี่ยงด้านเครดิต คือ จำนวนตามข้อตกลงการให้กู้ยืม

ณ วันที่ 30 มิถุนายน 2564 และ 31 ธันวาคม 2563 ฐานะเปิดต่อความเสี่ยงด้านเครดิต มีดังนี้

(หน่วย: ล้านบาท)

	งบการเงินรวม	
	30 มิถุนายน 2564	31 ธันวาคม 2563
รายการระหว่างธนาคารและตลาดเงิน (สินทรัพย์)	521,619	519,529
เงินลงทุนในตราสารหนี้ที่วัดมูลค่าด้วยวิธีราคาทุนตัดจำหน่าย	1,473	1,787
เงินลงทุนในตราสารหนี้ที่วัดมูลค่าด้วยมูลค่ายุติธรรม		
ผ่านกำไรขาดทุนเบ็ดเสร็จอื่น	231,550	300,505
เงินให้สินเชื่อแก่ลูกหนี้และดอกเบียค้างรับ	2,502,774	2,351,041
ดอกเบียค้างรับที่ไม่เกี่ยวกับเงินให้สินเชื่อ	735	1,038
รวมสินทรัพย์ทางการเงิน	3,258,151	3,173,900
ภาระผูกพันที่จะให้สินเชื่อ	1,277,532	1,320,320
สัญญาค้ำประกันทางการเงิน	90,172	48,928
รวม	1,367,704	1,369,248
รวมฐานะเปิดต่อความเสี่ยงด้านเครดิต	4,625,855	4,543,148

(หน่วย: ล้านบาท)

	งบการเงินเฉพาะธนาคาร	
	30 มิถุนายน 2564	31 ธันวาคม 2563
รายการระหว่างธนาคารและตลาดเงิน (สินทรัพย์)	521,171	519,058
เงินลงทุนในตราสารหนี้ที่วัดมูลค่าด้วยวิธีราคาทุนตัดจำหน่าย	1,069	942
เงินลงทุนในตราสารหนี้ที่วัดมูลค่าด้วยมูลค่ายุติธรรม		
ผ่านกำไรขาดทุนเบ็ดเสร็จอื่น	232,553	301,259
เงินให้สินเชื่อแก่ลูกหนี้และดอกเบียค้างรับ	2,420,219	2,267,679
ดอกเบียค้างรับที่ไม่เกี่ยวกับเงินให้สินเชื่อ	735	1,038
รวมสินทรัพย์ทางการเงิน	3,175,747	3,089,976
ภาระผูกพันที่จะให้สินเชื่อ	1,277,532	1,320,320
สัญญาค้ำประกันทางการเงิน	90,172	48,928
รวม	1,367,704	1,369,248
รวมฐานะเปิดต่อความเสี่ยงด้านเครดิต	4,543,451	4,459,224

## การวิเคราะห์คุณภาพด้านเครดิต

ความเสี่ยงด้านเครดิต เป็นความเสี่ยงที่ลูกหนี้หรือคู่สัญญาจะไม่สามารถปฏิบัติตามสัญญาส่งผลให้ธนาคารฯ ขาดทุน ธนาคารฯ กำหนดนโยบายในการป้องกันความเสี่ยงด้านเครดิต โดยทำการวิเคราะห์เครดิตจากข้อมูลของลูกค้า และติดตามสถานะของลูกค้าอย่างต่อเนื่อง

ตารางด้านล่างแสดงข้อมูลเกี่ยวกับคุณภาพด้านเครดิตของสินทรัพย์ทางการเงิน จำนวนเงินที่แสดงในตารางสำหรับสินทรัพย์ทางการเงิน คือ มูลค่าตามบัญชีขั้นต้น (ก่อนหักค่าเผื่อผลขาดทุนด้านเครดิตที่คาดว่าจะเกิดขึ้น) และสำหรับภาระผูกพันที่จะให้สินเชื่อและสัญญาค้ำประกันทางการเงิน คือ จำนวนที่มีภาระผูกพันหรือค้ำประกัน ตามลำดับ

คำอธิบายของผลขาดทุนด้านเครดิตที่คาดว่าจะเกิดขึ้นภายใน 12 เดือน ผลขาดทุนด้านเครดิตที่คาดว่าจะเกิดขึ้นตลอดช่วงอายุที่คาดไว้ และการด้อยค่าด้านเครดิต อธิบายไว้ในหมายเหตุประกอบงบการเงินรวมข้อ 4.8

(หน่วย: ล้านบาท)

		งบการเงินรวม			
		30 มิถุนายน 2564			
	สินทรัพย์ทางการเงินที่ไม่มีการเพิ่มขึ้นอย่างมีนัยสำคัญของความเสี่ยงด้านเครดิต (12-mth ECL)	สินทรัพย์ทางการเงินที่มีการเพิ่มขึ้นอย่างมีนัยสำคัญของความเสี่ยงด้านเครดิต (Lifetime ECL - not credit impaired)	สินทรัพย์ทางการเงินที่มีการด้อยค่าด้านเครดิต (Lifetime ECL - credit impaired)	สินทรัพย์ทางการเงินที่ใช้วิธีอย่างง่ายในการคำนวณผลขาดทุนด้านเครดิตที่คาดว่าจะเกิดขึ้นตลอดอายุ (Lifetime ECL - simplified approach)	รวม
<b>รายการระหว่างธนาคารและตลาดเงิน (สินทรัพย์)</b>					
Investment grade	18,207	-	-	-	18,207
Non-investment grade	-	6,157	-	-	6,157
ไม่ค้างชำระ	496,043	1,053	-	-	497,096
ค้างชำระ 1 - 30 วัน	159	-	-	-	159
<b>รวม</b>	<b>514,409</b>	<b>7,210</b>	<b>-</b>	<b>-</b>	<b>521,619</b>
<b>หัก ค่าเผื่อผลขาดทุนด้านเครดิตที่คาดว่าจะเกิดขึ้น</b>	<b>(1,899)</b>	<b>(179)</b>	<b>-</b>	<b>-</b>	<b>(2,078)</b>
<b>มูลค่าตามบัญชีสุทธิ</b>	<b>512,510</b>	<b>7,031</b>	<b>-</b>	<b>-</b>	<b>519,541</b>
<b>เงินลงทุนในตราสารหนี้ที่วัดมูลค่าด้วยวิธีราคาทุนตัดจำหน่าย</b>					
Investment grade	936	-	-	-	936
Non-investment grade	-	501	36	-	537
<b>รวม</b>	<b>936</b>	<b>501</b>	<b>36</b>	<b>-</b>	<b>1,473</b>
<b>หัก ค่าเผื่อผลขาดทุนด้านเครดิตที่คาดว่าจะเกิดขึ้น</b>	<b>-</b>	<b>(26)</b>	<b>(36)</b>	<b>-</b>	<b>(62)</b>
<b>มูลค่าตามบัญชีสุทธิ</b>	<b>936</b>	<b>475</b>	<b>-</b>	<b>-</b>	<b>1,411</b>

(หน่วย: ล้านบาท)

		งบการเงินรวม			
		30 มิถุนายน 2564			
	สินทรัพย์ทางการเงินที่ไม่มีการเพิ่มขึ้นอย่างมีนัยสำคัญของความเสี่ยงด้านเครดิต (12-month ECL)	สินทรัพย์ทางการเงินที่มีการเพิ่มขึ้นอย่างมีนัยสำคัญของความเสี่ยงด้านเครดิต (Lifetime ECL - not credit impaired)	สินทรัพย์ทางการเงินที่มีการด้อยค่าด้านเครดิต (Lifetime ECL - credit impaired)	สินทรัพย์ทางการเงินที่ใช้วิธีอย่างง่ายในการคำนวณผลขาดทุนด้านเครดิตที่คาดว่าจะเกิดขึ้น (Lifetime ECL - simplified approach)	รวม
<b>เงินลงทุนในตราสารหนี้ที่วัดมูลค่าด้วยมูลค่ายุติธรรมผ่านกำไรขาดทุนเบ็ดเสร็จอื่น</b>					
Investment grade	231,550	-	-	-	231,550
รวม	231,550	-	-	-	231,550
ค่าเผื่อผลขาดทุนด้านเครดิตที่คาดว่าจะเกิดขึ้น	(42)	-	(926)	-	(968)
<b>เงินให้สินเชื่อแก่ลูกค้าและคอกเบี้ยค้างรับสุทธิ</b>					
ไม่ค้างชำระ	1,984,980	176,417	4,416	1,449	2,167,262
ค้างชำระ 1 - 30 วัน	186,357	22,753	1,437	393	210,940
ค้างชำระ 31 - 60 วัน	6	9,015	768	40	9,829
ค้างชำระ 61 - 90 วัน	17	7,912	538	171	8,638
มากกว่า 90 วันขึ้นไป	631	757	102,515	2,202	106,105
รวม	2,171,991	216,854	109,674	4,255	2,502,774
หัก ค่าเผื่อผลขาดทุนด้านเครดิตที่คาดว่าจะเกิดขึ้น	(41,489)	(43,422)	(75,953)	(2,550)	(163,414)
มูลค่าตามบัญชีสุทธิ	2,130,502	173,432	33,721	1,705	2,339,360
<b>ภาระผูกพันที่จะให้สินเชื่อ</b>					
ภาระผูกพันที่จะให้สินเชื่อ	1,184,038	86,101	7,393	-	1,277,532
หัก ค่าเผื่อผลขาดทุนด้านเครดิตที่คาดว่าจะเกิดขึ้น	(1,704)	(1,776)	(533)	-	(4,013)
มูลค่าตามบัญชีสุทธิ	1,182,334	84,325	6,860	-	1,273,519
<b>สัญญาค้ำประกันทางการเงิน</b>					
สัญญาค้ำประกันทางการเงิน	86,414	3,620	138	-	90,172
หัก ค่าเผื่อผลขาดทุนด้านเครดิตที่คาดว่าจะเกิดขึ้น	(132)	(219)	(12)	-	(363)
มูลค่าตามบัญชีสุทธิ	86,282	3,401	126	-	89,809

(หน่วย: ล้านบาท)

งบการเงินรวม				
31 ธันวาคม 2563				
สินทรัพย์ทางการเงินที่ไม่มีการเพิ่มขึ้นอย่างมีนัยสำคัญของความเสี่ยงด้านเครดิต (12-mth ECL)	สินทรัพย์ทางการเงินที่มีการเพิ่มขึ้นอย่างมีนัยสำคัญของความเสี่ยงด้านเครดิต (Lifetime ECL - not credit impaired)	สินทรัพย์ทางการเงินที่มีการด้อยค่าด้านเครดิต (Lifetime ECL - credit impaired)	สินทรัพย์ทางการเงินที่ใช้วิธีอย่างง่ายในการคำนวณผลขาดทุนด้านเครดิตที่คาดว่าจะเกิดขึ้นตลอดอายุ (Lifetime ECL - simplified approach)	รวม
<b>รายการระหว่างธนาคารและตลาดเงิน (สินทรัพย์)</b>				
Investment grade	39.946	53	-	25
Non-investment grade	-	4.794	-	-
ไม่ค้างชำระ	473.633	1,078	-	-
รวม	513.579	5,925	-	25
หัก ค่าเผื่อผลขาดทุนด้านเครดิตที่คาดว่าจะเกิดขึ้น	(2.568)	(169)	-	-
มูลค่าตามบัญชีสุทธิ	511,011	5.756	-	25
<b>เงินลงทุนในตราสารหนี้ที่วัดมูลค่าด้วยวิธีราคาทุนตัดจำหน่าย</b>				
Investment grade	1.401	-	-	-
Non-investment grade	-	350	36	-
รวม	1.401	350	36	-
หัก ค่าเผื่อผลขาดทุนด้านเครดิตที่คาดว่าจะเกิดขึ้น	(1)	(10)	(36)	-
มูลค่าตามบัญชีสุทธิ	1,400	340	-	-
<b>เงินลงทุนในตราสารหนี้ที่วัดมูลค่าด้วยมูลค่ายุติธรรมผ่านกำไรขาดทุนเบ็ดเสร็จอื่น</b>				
Investment grade	300.505	-	-	-
รวม	300.505	-	-	-
ค่าเผื่อผลขาดทุนด้านเครดิตที่คาดว่าจะเกิดขึ้น	(42)	-	(926)	-
<b>เงินให้สินเชื่อแก่ลูกหนี้และดอกเบี้ยค้างรับสุทธิ</b>				
ไม่ค้างชำระ	1.650.474	176.005	5.143	2,027
ค้างชำระ 1 - 30 วัน	362.312	17.387	1,268	385
ค้างชำระ 31 - 60 วัน	11	14.196	3,565	40
ค้างชำระ 61 - 90 วัน	22	15.058	523	19
มากกว่า 90 วันขึ้นไป	556	855	98.908	2,287
รวม	2.013.375	223.501	109,407	4,758
หัก ค่าเผื่อผลขาดทุนด้านเครดิตที่คาดว่าจะเกิดขึ้น	(32.093)	(41,627)	(74,204)	(2,604)
มูลค่าตามบัญชีสุทธิ	1.981,282	181.874	35,203	2,154

(หน่วย: ล้านบาท)

		งบการเงินรวม			
		31 ธันวาคม 2563			
	สินทรัพย์ทางการเงินที่ไม่มีการเพิ่มขึ้นอย่างมีนัยสำคัญของความเสี่ยงด้านเครดิต (12-mth ECL)	สินทรัพย์ทางการเงินที่มีการเพิ่มขึ้นอย่างมีนัยสำคัญของความเสี่ยงด้านเครดิต (Lifetime ECL - not credit impaired)	สินทรัพย์ทางการเงินที่มีการด้อยค่าด้านเครดิต (Lifetime ECL - credit impaired)	สินทรัพย์ทางการเงินที่ใช้วิธีอย่างง่ายในการคำนวณผลขาดทุนด้านเครดิตที่คาดว่าจะเกิดขึ้นตลอดอายุ (Lifetime ECL - simplified approach)	รวม
ภาระผูกพันที่จะให้สินเชื่อ					
ภาระผูกพันที่จะให้สินเชื่อ	1,216,783	95,448	8,089	-	1,320,320
หัก ค่าเผื่อผลขาดทุนด้านเครดิตที่คาดว่าจะเกิดขึ้น	(910)	(2,357)	(858)	-	(4,125)
มูลค่าตามบัญชีสุทธิ	1,215,873	93,091	7,231	-	1,316,195
สัญญาค้ำประกันทางการเงิน					
สัญญาค้ำประกันทางการเงิน	43,942	4,822	164	-	48,928
หัก ค่าเผื่อผลขาดทุนด้านเครดิตที่คาดว่าจะเกิดขึ้น	(117)	(334)	(12)	-	(463)
มูลค่าตามบัญชีสุทธิ	43,825	4,488	152	-	48,465

(หน่วย: ล้านบาท)

		งบการเงินเฉพาะธนาคาร			
		30 มิถุนายน 2564			
	สินทรัพย์ทางการเงินที่ไม่มีการเพิ่มขึ้นอย่างมีนัยสำคัญของความเสี่ยงด้านเครดิต (12-mth ECL)	สินทรัพย์ทางการเงินที่มีการเพิ่มขึ้นอย่างมีนัยสำคัญของความเสี่ยงด้านเครดิต (Lifetime ECL - not credit impaired)	สินทรัพย์ทางการเงินที่มีการด้อยค่าด้านเครดิต (Lifetime ECL - credit impaired)		รวม
รายการระหว่างธนาคารและตลาดเงิน (สินทรัพย์)					
Investment grade	17,759	-	-		17,759
Non-investment grade	-	6,157	-		6,157
ไม่ค้างชำระ	496,043	1,053	-		497,096
ค้างชำระ 1 - 30 วัน	159	-	-		159
รวม	513,961	7,210	-		521,171
หัก ค่าเผื่อผลขาดทุนด้านเครดิตที่คาดว่าจะเกิดขึ้น	(1,899)	(179)	-		(2,078)
มูลค่าตามบัญชีสุทธิ	512,062	7,031	-		519,093

(หน่วย: ล้านบาท)

## งบการเงินเฉพาะธนาคาร

30 มิถุนายน 2564

	สินทรัพย์ทางการเงินที่ไม่ มีการเพิ่มขึ้นอย่างมี นัยสำคัญของความเสี่ยง ด้านเครดิต (12-mth ECL)	สินทรัพย์ทางการเงิน ที่มีการเพิ่มขึ้นอย่างมี นัยสำคัญของความเสี่ยง ด้านเครดิต (Lifetime ECL - not credit impaired)	สินทรัพย์ทางการเงินที่มี การด้อยค่าด้านเครดิต (Lifetime ECL - credit impaired)	รวม
<b>เงินลงทุนในตราสารหนี้ที่วัดมูลค่าด้วยวิธีราคาทุนตัดจำหน่าย</b>				
Investment grade	532	-	-	532
Non-investment grade	-	501	36	537
รวม	532	501	36	1,069
หัก ค่าเผื่อผลขาดทุนด้านเครดิต ที่คาดว่าจะเกิดขึ้น	-	(26)	(36)	(62)
มูลค่าตามบัญชีสุทธิ	532	475	-	1,007
<b>เงินลงทุนในตราสารหนี้ที่วัดมูลค่าด้วยมูลค่ายุติธรรมผ่านกำไรขาดทุนเบ็ดเสร็จอื่น</b>				
Investment grade	232,553	-	-	232,553
รวม	232,553	-	-	232,553
ค่าเผื่อผลขาดทุนด้านเครดิต ที่คาดว่าจะเกิดขึ้น	(42)	-	(926)	(968)
<b>เงินให้สินเชื่อแก่ลูกหนี้และดอกเบี้ยค้างรับสุทธิ</b>				
ไม่ค้างชำระ	1,920,744	169,228	4,416	2,094,388
ค้างชำระ 1 - 30 วัน	185,166	21,266	1,437	207,869
ค้างชำระ 31 - 60 วัน	-	8,258	768	9,026
ค้างชำระ 61 - 90 วัน	-	7,572	538	8,110
มากกว่า 90 วันขึ้นไป	-	-	100,826	100,826
รวม	2,105,910	206,324	107,985	2,420,219
หัก ค่าเผื่อผลขาดทุนด้านเครดิต ที่คาดว่าจะเกิดขึ้น	(37,677)	(41,151)	(74,858)	(153,686)
มูลค่าตามบัญชีสุทธิ	2,068,233	165,173	33,127	2,266,533
<b>ภาระผูกพันที่จะให้สินเชื่อ</b>				
ภาระผูกพันที่จะให้สินเชื่อ	1,184,038	86,101	7,393	1,277,532
หัก ค่าเผื่อผลขาดทุนด้านเครดิต ที่คาดว่าจะเกิดขึ้น	(1,704)	(1,776)	(533)	(4,013)
มูลค่าตามบัญชีสุทธิ	1,182,334	84,325	6,860	1,273,519
<b>สัญญาค้ำประกันทางการเงิน</b>				
สัญญาค้ำประกันทางการเงิน	86,414	3,620	138	90,172
หัก ค่าเผื่อผลขาดทุนด้านเครดิต ที่คาดว่าจะเกิดขึ้น	(132)	(219)	(12)	(363)
มูลค่าตามบัญชีสุทธิ	86,282	3,401	126	89,809

(หน่วย: ล้านบาท)

งบการเงินเฉพาะธนาคาร				
31 ธันวาคม 2563				
	สินทรัพย์ทางการเงินที่ไม่มีการเพิ่มขึ้นอย่างมีนัยสำคัญของความเสี่ยงด้านเครดิต (12-mth ECL)	สินทรัพย์ทางการเงินที่มีการเพิ่มขึ้นอย่างมีนัยสำคัญของความเสี่ยงด้านเครดิต (Lifetime ECL - not credit impaired)	สินทรัพย์ทางการเงินที่มีการด้อยค่าด้านเครดิต (Lifetime ECL - credit impaired)	รวม
<b>รายการระหว่างธนาคารและตลาดเงิน (สินทรัพย์)</b>				
Investment grade	39,500	53	-	39,553
Non-investment grade	-	4,794	-	4,794
ไม่ค้างชำระ	473,633	1,078	-	474,711
<b>รวม</b>	<b>513,133</b>	<b>5,925</b>	<b>-</b>	<b>519,058</b>
<b>หัก</b> ค่าเพื่อผลขาดทุนด้านเครดิตที่คาดว่าจะเกิดขึ้น	<b>(2,568)</b>	<b>(169)</b>	<b>-</b>	<b>(2,737)</b>
<b>มูลค่าตามบัญชีสุทธิ</b>	<b>510,565</b>	<b>5,756</b>	<b>-</b>	<b>516,321</b>
<b>เงินลงทุนในตราสารหนี้ที่วัดมูลค่าด้วยวิธีราคาทุนตัดจำหน่าย</b>				
Investment grade	556	-	-	556
Non-investment grade	-	350	36	386
<b>รวม</b>	<b>556</b>	<b>350</b>	<b>36</b>	<b>942</b>
<b>หัก</b> ค่าเพื่อผลขาดทุนด้านเครดิตที่คาดว่าจะเกิดขึ้น	<b>(1)</b>	<b>(10)</b>	<b>(36)</b>	<b>(47)</b>
<b>มูลค่าตามบัญชีสุทธิ</b>	<b>555</b>	<b>340</b>	<b>-</b>	<b>895</b>
<b>เงินลงทุนในตราสารหนี้ที่วัดมูลค่าด้วยมูลค่ายุติธรรมผ่านกำไรขาดทุนเบ็ดเสร็จอื่น</b>				
Investment grade	301,259	-	-	301,259
<b>รวม</b>	<b>301,259</b>	<b>-</b>	<b>-</b>	<b>301,259</b>
<b>ค่าเพื่อผลขาดทุนด้านเครดิตที่คาดว่าจะเกิดขึ้น</b>	<b>(42)</b>	<b>-</b>	<b>(926)</b>	<b>(968)</b>
<b>เงินให้สินเชื่อแก่ลูกหนี้และดอกเบี้ยค้างรับสุทธิ</b>				
ไม่ค้างชำระ	1,586,211	168,330	5,143	1,759,684
ค้างชำระ 1 - 30 วัน	361,232	15,976	1,268	378,476
ค้างชำระ 31 - 60 วัน	-	13,384	3,565	16,949
ค้างชำระ 61 - 90 วัน	-	14,741	523	15,264
มากกว่า 90 วันขึ้นไป	-	-	97,306	97,306
<b>รวม</b>	<b>1,947,443</b>	<b>212,431</b>	<b>107,805</b>	<b>2,267,679</b>
<b>หัก</b> ค่าเพื่อผลขาดทุนด้านเครดิตที่คาดว่าจะเกิดขึ้น	<b>(28,249)</b>	<b>(39,183)</b>	<b>(73,158)</b>	<b>(140,590)</b>
<b>มูลค่าตามบัญชีสุทธิ</b>	<b>1,919,194</b>	<b>173,248</b>	<b>34,647</b>	<b>2,127,089</b>

(หน่วย: ล้านบาท)

	งบการเงินเฉพาะธนาคาร			รวม
	31 ธันวาคม 2563			
	สินทรัพย์ทางการเงินที่ไม่มีการเพิ่มขึ้นอย่างมีนัยสำคัญของความเสี่ยงด้านเครดิต (12-mth ECL)	สินทรัพย์ทางการเงินที่มีการเพิ่มขึ้นอย่างมีนัยสำคัญของความเสี่ยงด้านเครดิต (Lifetime ECL - not credit impaired)	สินทรัพย์ทางการเงินที่มีการด้อยค่าด้านเครดิต (Lifetime ECL - credit impaired)	
ภาระผูกพันที่จะให้สินเชื่อ				
ภาระผูกพันที่จะให้สินเชื่อ	1,216,783	95,448	8,089	1,320,320
หัก ค่าเผื่อผลขาดทุนด้านเครดิตที่คาดว่าจะเกิดขึ้น	(910)	(2,357)	(858)	(4,125)
มูลค่าตามบัญชีสุทธิ	1,215,873	93,091	7,231	1,316,195
สัญญาค้ำประกันทางการเงิน				
สัญญาค้ำประกันทางการเงิน	43,942	4,822	164	48,928
หัก ค่าเผื่อผลขาดทุนด้านเครดิตที่คาดว่าจะเกิดขึ้น	(117)	(334)	(12)	(463)
มูลค่าตามบัญชีสุทธิ	43,825	4,488	152	48,465

### หลักประกันและการดำเนินการใด ๆ เพื่อเพิ่มความน่าเชื่อถือ

ธนาคารฯ มีหลักประกันที่ถือไว้และการดำเนินการใด ๆ เพื่อเพิ่มความน่าเชื่อถือ โดยรายละเอียดของฐานะเปิดต่อความเสี่ยงที่มีหลักประกันที่ธนาคารฯ ถือไว้สำหรับสินทรัพย์ทางการเงินแต่ละประเภทมีดังนี้

(หน่วย: ล้านบาท)

	งบการเงินรวมและงบการเงินเฉพาะกิจการ		
	ฐานะเปิดต่อความเสี่ยงที่มีหลักประกัน		
	30 มิถุนายน 2564	31 ธันวาคม 2563	ประเภทของหลักประกันหลัก
รายการระหว่างธนาคารและตลาดเงิน (สินทรัพย์)	475,058	449,876	ตราสารหนี้
เงินให้สินเชื่อแก่ลูกหนี้และดอกเบี้ยค้างรับ	1,618,590	1,589,418	ที่ดินและสิ่งปลูกสร้าง

### ความเสี่ยงด้านตลาด

ความเสี่ยงด้านตลาด หมายถึง ความเสี่ยงที่ธนาคารฯ อาจได้รับความเสียหายเนื่องจากการเปลี่ยนแปลงมูลค่าของฐานะที่อยู่ในงบแสดงฐานะการเงินที่เกิดจากการเคลื่อนไหวของอัตราดอกเบี้ย อัตราแลกเปลี่ยนราคาตราสารทุน และราคาสินค้าโภคภัณฑ์ ที่มีผลกระทบในทางลบต่อรายได้และเงินกองทุนของธนาคารฯ ทั้งนี้ ธนาคารฯ ได้ดำเนินการติดตามและควบคุมความเสี่ยงที่เกิดขึ้นกับฐานะในบัญชีเพื่อการค้าและฐานะในบัญชีเพื่อการธนาคารฯ โดยการเปรียบเทียบความเสี่ยงดังกล่าวกับเพดานหรือตัวบ่งชี้ความเสี่ยงประเภทต่าง ๆ ที่ได้รับอนุมัติ และกำหนดแนวทางปฏิบัติเมื่อมีการเกินเพดานความเสี่ยงหรือตัวบ่งชี้ความเสี่ยงที่กำหนด รวมถึงมีการรายงานข้อมูลดังกล่าวต่อผู้บริหารระดับสูงหรือคณะกรรมการกำกับดูแลความเสี่ยงเป็นประจำ

- ความเสี่ยงด้านอัตราดอกเบี้ย

ความเสี่ยงด้านอัตราดอกเบี้ยเป็นความเสี่ยงที่รายได้หรือเงินกองทุนได้รับผลกระทบในทางลบจากการเปลี่ยนแปลงอัตราดอกเบี้ยของรายการสินทรัพย์ หนี้สิน และฐานะการเงินทั้งหมดที่มีความอ่อนไหวต่ออัตราดอกเบี้ย (Rate Sensitive Items) ซึ่งอาจส่งผลกระทบต่อรายได้ดอกเบี้ยสุทธิ (Net Interest Income) มูลค่าทางเศรษฐกิจ (Economic Value) มูลค่าตลาดของรายการเพื่อค้า (Trading Account) และรายได้และค่าใช้จ่ายอื่นที่สัมพันธ์กับอัตราดอกเบี้ย

ณ วันที่ 30 มิถุนายน 2564 และ 31 ธันวาคม 2563 สินทรัพย์และหนี้สินทางการเงินที่สำคัญของธนาคารฯ และบริษัทย่อย จำแนกตามระยะเวลาในการเปลี่ยนอัตราดอกเบี้ยหรือระยะเวลาครบกำหนดตามสัญญาแล้วแต่วันใดจะถึงก่อน ดังนี้

(หน่วย: ล้านบาท)

	งบการเงินรวม						รวม
	30 มิถุนายน 2564						
	เปลี่ยนอัตราดอกเบี้ยทันทีถึงภายใน 1 เดือน	1 - 3 เดือน	3 - 12 เดือน	เกินกว่า 1 ปี	ไม่มีดอกเบี้ย	ค้อยคุณภาพ	
<b>สินทรัพย์ทางการเงิน</b>							
เงินสด	-	-	-	-	55,338	-	55,338
รายการระหว่างธนาคารและตลาดเงิน	490,574	7,510	3,207	142	20,121	-	521,554
เงินลงทุน	8,872	79,140	72,884	72,091	15,323	36	248,346
เงินให้สินเชื่อแก่ลูกหนี้	1,484,438	321,488	478,900	75,135	19,833	106,104	2,485,898
<b>รวมสินทรัพย์ทางการเงิน</b>	<b>1,983,884</b>	<b>408,138</b>	<b>554,991</b>	<b>147,368</b>	<b>110,615</b>	<b>106,140</b>	<b>3,311,136</b>
<b>หนี้สินทางการเงิน</b>							
เงินรับฝาก	1,981,282	135,169	239,821	29,926	106,923	-	2,493,121
รายการระหว่างธนาคารและตลาดเงิน	192,926	24,309	12,894	31,429	5,585	-	267,143
หนี้สินจำนองเมื่อทวงถาม	-	-	-	-	4,588	-	4,588
ตราสารหนี้ที่ออกและเงินกู้ยืม	2,981	1,350	9,027	117,815	726	-	131,899
<b>รวมหนี้สินทางการเงิน</b>	<b>2,177,189</b>	<b>160,828</b>	<b>261,742</b>	<b>179,170</b>	<b>117,822</b>	<b>-</b>	<b>2,896,751</b>

(หน่วย: ล้านบาท)

	งบการเงินรวม						
	31 ธันวาคม 2563						
	เปลี่ยนอัตรา ดอกเบี้ยทันทีถึง ภายใน 1 เดือน	1 - 3 เดือน	3 - 12 เดือน	เกินกว่า 1 ปี	ไม่มีดอกเบี้ย	ค้ำยคุณภาพ	รวม
<b>สินทรัพย์ทางการเงิน</b>							
เงินสด	-	-	-	-	68,161	-	68,161
รายการระหว่างธนาคารและ ตลาดเงิน	467,731	8,626	1,851	245	40,975	-	519,428
เงินลงทุน	7,943	76,197	43,480	174,636	14,743	36	317,035
เงินให้สินเชื่อแก่ลูกหนี้	1,414,740	301,386	427,590	61,114	22,644	107,368	2,334,842
<b>รวมสินทรัพย์ทางการเงิน</b>	<b>1,890,414</b>	<b>386,209</b>	<b>472,921</b>	<b>235,995</b>	<b>146,523</b>	<b>107,404</b>	<b>3,239,466</b>
<b>หนี้สินทางการเงิน</b>							
เงินรับฝาก	1,889,225	122,020	309,923	37,686	104,371	-	2,463,225
รายการระหว่างธนาคารและ ตลาดเงิน	179,848	43,441	6,983	38,194	6,100	-	274,566
หนี้สินจ่ายคืนเมื่อทวงถาม	-	-	-	-	4,732	-	4,732
ตราสารหนี้ที่ออกและเงินกู้ยืม	-	2,268	6,275	78,021	-	-	86,564
<b>รวมหนี้สินทางการเงิน</b>	<b>2,069,073</b>	<b>167,729</b>	<b>323,181</b>	<b>153,901</b>	<b>115,203</b>	<b>-</b>	<b>2,829,087</b>

(หน่วย: ล้านบาท)

	งบการเงินเฉพาะธนาคาร						
	30 มิถุนายน 2564						
	เปลี่ยนอัตรา ดอกเบี้ยทันทีถึง ภายใน 1 เดือน	1 - 3 เดือน	3 - 12 เดือน	เกินกว่า 1 ปี	ไม่มีดอกเบี้ย	ค้ำยคุณภาพ	รวม
<b>สินทรัพย์ทางการเงิน</b>							
เงินสด	-	-	-	-	55,313	-	55,313
รายการระหว่างธนาคารและ ตลาดเงิน	490,328	7,510	3,207	142	19,919	-	521,106
เงินลงทุน	8,832	79,140	72,982	72,632	15,320	36	248,942
เงินให้สินเชื่อแก่ลูกหนี้	1,490,735	256,443	477,319	72,133	5,438	101,780	2,403,848
<b>รวมสินทรัพย์ทางการเงิน</b>	<b>1,989,895</b>	<b>343,093</b>	<b>553,508</b>	<b>144,907</b>	<b>95,990</b>	<b>101,816</b>	<b>3,229,209</b>
<b>หนี้สินทางการเงิน</b>							
เงินรับฝาก	1,983,232	135,169	240,517	29,991	106,936	-	2,495,845
รายการระหว่างธนาคารและ ตลาดเงิน	189,514	24,309	12,894	31,429	5,585	-	263,731
หนี้สินจ่ายคืนเมื่อทวงถาม	-	-	-	-	4,588	-	4,588
ตราสารหนี้ที่ออกและเงินกู้ยืม	64	-	3,819	83,562	726	-	88,171
<b>รวมหนี้สินทางการเงิน</b>	<b>2,172,810</b>	<b>159,478</b>	<b>257,230</b>	<b>144,982</b>	<b>117,835</b>	<b>-</b>	<b>2,852,335</b>

(หน่วย: ล้านบาท)

		งบการเงินเฉพาะธนาคาร						
		31 ธันวาคม 2563						
		เปลี่ยนแปลงอัตราดอกเบี้ยทันทีถึง						
		ภายใน 1 เดือน	1 - 3 เดือน	3 - 12 เดือน	เกินกว่า 1 ปี	ไม่มีดอกเบี้ย	ด้อยคุณภาพ	รวม
<b>สินทรัพย์ทางการเงิน</b>								
เงินสด		-	-	-	-	68,116	-	68,116
<b>รายการระหว่างธนาคารและ</b>								
ตลาดเงิน		467,664	8,626	1,851	245	40,571	-	518,957
เงินลงทุน		7,943	76,135	42,797	175,290	14,740	36	316,941
เงินให้สินเชื่อแก่ลูกหนี้		1,425,332	233,886	425,923	58,690	4,937	103,254	2,252,022
<b>รวมสินทรัพย์ทางการเงิน</b>		<b>1,900,939</b>	<b>318,647</b>	<b>470,571</b>	<b>234,225</b>	<b>128,364</b>	<b>103,290</b>	<b>3,156,036</b>
<b>หนี้สินทางการเงิน</b>								
เงินรับฝาก		1,892,079	122,020	310,465	37,841	104,375	-	2,466,780
<b>รายการระหว่างธนาคารและ</b>								
ตลาดเงิน		173,706	43,441	6,983	38,194	6,101	-	268,425
หนี้สินจ่ายคืนเมื่อทวงถาม		-	-	-	-	4,732	-	4,732
ตราสารหนี้ที่ออกและเงินกู้ยืม		-	-	-	44,293	-	-	44,293
<b>รวมหนี้สินทางการเงิน</b>		<b>2,065,785</b>	<b>165,461</b>	<b>317,448</b>	<b>120,328</b>	<b>115,208</b>	<b>-</b>	<b>2,784,230</b>

- การวิเคราะห์ความอ่อนไหวต่อการเปลี่ยนแปลงของอัตราดอกเบี้ย

การวิเคราะห์ความอ่อนไหวต่อการเปลี่ยนแปลงของอัตราดอกเบี้ย เป็นการแสดงผลกระทบของการเปลี่ยนแปลงอัตราดอกเบี้ยที่เป็นไปได้ต้องบ่งชี้ว่าขาดทุนเบ็ดเสร็จและส่วนของผู้ถือหุ้นของธนาคารฯ โดยกำหนดให้ตัวแปรอื่นคงที่

ความอ่อนไหวของงบกำไรขาดทุนเบ็ดเสร็จเป็นผลกระทบของการเปลี่ยนแปลงอัตราดอกเบี้ยต่อกำไรหรือขาดทุนสำหรับปี สำหรับสินทรัพย์ทางการเงินและหนี้สินทางการเงิน ณ วันสิ้นรอบระยะเวลารายงาน ธนาคารฯ ประเมินความอ่อนไหวโดยพิจารณาจากรายได้ดอกเบี้ยสุทธิที่เปลี่ยนแปลงไป (Net Interest Income Change) ในระยะเวลา 12 เดือนข้างหน้าภายใต้ข้อสมมติฐานการเปลี่ยนแปลงของอัตราดอกเบี้ยร้อยละ 1.00 ของรายการสินทรัพย์และหนี้สินทางการเงินทุกประเภทตามระยะเวลาการปรับอัตราดอกเบี้ยของแต่ละรายการ

ผลกระทบของการเปลี่ยนแปลงของอัตราดอกเบี้ยที่มีต่อกำไรหรือขาดทุนและส่วนของผู้ถือหุ้น ณ วันที่ 30 มิถุนายน 2564 และ 31 ธันวาคม 2563 สรุปได้ดังนี้

(หน่วย: ล้านบาท)

	งบการเงินรวม			
	30 มิถุนายน 2564		31 ธันวาคม 2563	
	ผลกระทบต่อ		ผลกระทบต่อ	
	กำไรหรือขาดทุน	ส่วนของผู้ถือหุ้น	กำไรหรือขาดทุน	ส่วนของผู้ถือหุ้น
อัตราดอกเบี้ยเพิ่มขึ้นร้อยละ 1	467	467	(94)	(94)
อัตราดอกเบี้ยลดลงร้อยละ 1	(9,983)	(9,983)	(9,777)	(9,777)

(หน่วย: ล้านบาท)

	งบการเงินเฉพาะธนาคาร			
	30 มิถุนายน 2564		31 ธันวาคม 2563	
	ผลกระทบต่อ		ผลกระทบต่อ	
	กำไรหรือขาดทุน	ส่วนของผู้ถือหุ้น	กำไรหรือขาดทุน	ส่วนของผู้ถือหุ้น
อัตราดอกเบี้ยเพิ่มขึ้นร้อยละ 1	42	42	(370)	(370)
อัตราดอกเบี้ยลดลงร้อยละ 1	(9,558)	(9,558)	(9,501)	(9,501)

- ความเสี่ยงด้านอัตราแลกเปลี่ยน

เป็นความเสี่ยงที่รายได้หรือเงินกองทุนได้รับผลกระทบในทางลบจากความผันผวนของอัตราแลกเปลี่ยน เนื่องมาจากการทำธุรกรรมในสกุลเงินต่างประเทศ หรือจากการมีสินทรัพย์หรือหนี้สินในสกุลเงินต่างประเทศ เมื่อแปลงมูลค่าที่เป็นสกุลเงินตราต่างประเทศของรายการต่างๆ ในงบการเงินของธนาคารฯ ไปเป็นสกุลเงินท้องถิ่นแล้ว ทำให้มูลค่าทางบัญชีของธนาคารฯ ลดลง รวมถึงการลดลงของรายได้หรือเกิดผลขาดทุนจากการค้าเงินตราต่างประเทศ

ธนาคารฯ มีธุรกรรมที่เกี่ยวกับการปริวรรตเงินตราต่างประเทศทำให้มีความเสี่ยงจากการเปลี่ยนแปลงของอัตราแลกเปลี่ยน อย่างไรก็ตาม ธนาคารฯ มีนโยบายในการป้องกันความเสี่ยงจากอัตราแลกเปลี่ยน โดยติดตามความเสี่ยงเป็นประจำและควบคุมความเสี่ยงให้อยู่ภายในเพดานความเสี่ยงที่ธนาคารฯ กำหนด

ฐานะเงินตราต่างประเทศของธนาคารฯ และบริษัทย่อย ณ วันที่ 30 มิถุนายน 2564 และ 31 ธันวาคม 2563 มีดังนี้

(หน่วย: ล้านบาท)

	งบการเงินรวมและงบการเงินเฉพาะธนาคาร				
	30 มิถุนายน 2564				
	ดอลลาร์ สหรัฐอเมริกา	ยูโร	เยน	ดอลลาร์ ออสเตรเลีย	อื่น ๆ
<b>ฐานะเงินตราต่างประเทศในงบแสดงฐานะการเงิน</b>					
เงินสด	1,797	334	333	93	368
รายการระหว่างธนาคารและตลาดเงิน	15,532	554	534	208	3,442
สินทรัพย์ตราสารอนุพันธ์	849,867	115,258	24,826	454	10,058
เงินลงทุน	21,463	4,437	20,870	-	4,005
เงินให้สินเชื่อแก่ลูกหนี้	65,886	1,055	222	9	556
รวมสินทรัพย์	954,545	121,638	46,785	764	18,429
เงินรับฝาก	49,916	1,057	73	224	2,964
รายการระหว่างธนาคารและตลาดเงิน	8,850	107	-	-	9
หนี้สินตราสารอนุพันธ์	878,773	120,173	46,009	441	12,480
ตราสารหนี้ที่ออกและเงินกู้ยืม	43,250	-	-	-	-
รวมหนี้สิน	980,789	121,337	46,082	665	15,453
สุทธิ	(26,244)	301	703	99	2,976
<b>ฐานะเงินตราต่างประเทศของภาระผูกพัน</b>					
ภาระผูกพันที่จะให้สินเชื่อ	19,333	-	-	-	44
ภาระตามตั๋วแลกเงินค่าสินค้าเข้าที่ยังไม่ครบกำหนด	3,308	220	13	-	48
เล็ดเตอร์ออฟเครดิต	25,929	2,888	1,443	-	2,299
ภาระผูกพันอื่น ๆ	16,808	3,093	16	15	220

(หน่วย: ล้านบาท)

	งบการเงินรวมและงบการเงินเฉพาะธนาคาร				
	31 ธันวาคม 2563				
	ดอลลาร์ สหรัฐอเมริกา	ยูโร	เยน	ดอลลาร์ ออสเตรเลีย	อื่น ๆ
<b>ฐานะเงินตราต่างประเทศในงบแสดงฐานะการเงิน</b>					
เงินสด	542	295	78	87	296
รายการระหว่างธนาคารและตลาดเงิน	13,674	1,112	552	147	3,882
สินทรัพย์ตราสารอนุพันธ์	757,092	118,450	44,372	833	15,471
เงินลงทุน	15,095	1,721	18,021	345	1,920
เงินให้สินเชื่อแก่ลูกหนี้	55,581	474	242	11	114
รวมสินทรัพย์	841,984	122,052	63,265	1,423	21,683
เงินรับฝาก	32,682	1,684	96	229	2,909
รายการระหว่างธนาคารและตลาดเงิน	8,781	271	-	-	58
หนี้สินตราสารอนุพันธ์	813,632	119,644	62,456	616	15,717
รวมหนี้สิน	855,095	121,599	62,552	845	18,684
สุทธิ	(13,111)	453	713	578	2,999

(หน่วย: ล้านบาท)

งบการเงินรวมและงบการเงินเฉพาะธนาคาร

31 ธันวาคม 2563

	ดอลลาร์		ดอลลาร์		อื่น ๆ
	สหรัฐอเมริกา	ยูโร	เยน	ออสเตรเลีย	
<b>ฐานะเงินตราต่างประเทศของภาระผูกพัน</b>					
ภาระผูกพันที่จะให้สินเชื่อ	40,690	-	-	-	105
ภาระตามตั๋วแลกเงินค่าสินค้าเข้าที่ยังไม่ครบกำหนด	1,735	138	2	-	4
เล็ทเตอร์ออฟเครดิต	22,302	2,654	1,670	-	2,417
ภาระผูกพันอื่น ๆ	15,728	3,043	29	-	209

- การวิเคราะห์ความอ่อนไหวต่อการเปลี่ยนแปลงของอัตราแลกเปลี่ยน

การวิเคราะห์จะคำนวณผลกระทบของการเปลี่ยนแปลงอัตราแลกเปลี่ยนที่เป็นไปได้ต่อกำไรขาดทุน เบ็ดเสร็จและส่วนของผู้ถือหุ้นของธนาคารฯ โดยมีข้อสมมติฐานว่าตัวแปรอื่นคงที่ ความเสี่ยงที่เผชิญและวิธีการที่ใช้ในการวิเคราะห์ความอ่อนไหวไม่มีการเปลี่ยนแปลงไปจากรอบระยะเวลาก่อน

ผลกระทบของการเปลี่ยนแปลงของอัตราแลกเปลี่ยนที่มีต่อกำไรหรือขาดทุนและส่วนของผู้ถือหุ้น วันที่ 30 มิถุนายน 2564 และ 31 ธันวาคม 2563 สรุปได้ดังนี้

(หน่วย: ล้านบาท)

งบการเงินรวมและงบการเงินเฉพาะธนาคาร

	30 มิถุนายน 2564		31 ธันวาคม 2563	
	ผลกระทบต่อ		ผลกระทบต่อ	
	กำไรหรือขาดทุน	ส่วนของผู้ถือหุ้น	กำไรหรือขาดทุน	ส่วนของผู้ถือหุ้น
เพิ่มขึ้นร้อยละ 10	(2,008)	(2,216)	(2,435)	(836)
ลดลงร้อยละ 10	2,008	2,216	2,435	836

- ความเสี่ยงด้านราคาตราสารทุน

เป็นความเสี่ยงที่เกิดจากการเปลี่ยนแปลงราคาหลักทรัพย์ประเภทตราสารทุนหรือหุ้นทุนทำให้เกิดความผันผวนต่อรายได้ หรือมูลค่าของสินทรัพย์ทางการเงิน ธนาคารฯ มีการติดตามควบคุมความเสี่ยงให้อยู่ในระดับที่ยอมรับได้ โดยกำหนดกรอบเพดานความเสี่ยง การทดสอบภาวะวิกฤตเป็นรายเดือน และการจัดทำรายงานการบริหารความเสี่ยงนำเสนอต่อผู้บริหารระดับสูงเป็นรายวัน คณะกรรมการกำกับดูแลความเสี่ยงเป็นรายเดือน รวมทั้งได้กำหนดแนวทางปฏิบัติรองรับหากเกิดการเกินเพดานความเสี่ยงในแต่ละระดับที่ได้รับอนุมัติ

- ความเสี่ยงด้านราคาสินค้าโภคภัณฑ์

เป็นความเสี่ยงที่รายได้หรือเงินกองทุนได้รับผลกระทบในทางลบเนื่องจากการเปลี่ยนแปลงของราคาสินค้าโภคภัณฑ์ ทั้งนี้ ธนาคารฯ ยังไม่มีนโยบายถือฐานะดังกล่าว จึงดำเนินการบริหารความเสี่ยงในลักษณะ Back to Back

## ความเสี่ยงด้านสภาพคล่อง

ความเสี่ยงด้านสภาพคล่อง หมายถึง ความเสี่ยงที่ธนาคารฯ ไม่สามารถชำระหนี้หรือภาระผูกพันเมื่อถึงกำหนดเนื่องจากไม่สามารถเปลี่ยนสินทรัพย์เป็นเงินสดได้หรือไม่สามารถจัดหาเงินทุนได้เพียงพอ หรือสามารถจัดหาเงินทุนได้ด้วยต้นทุนที่สูงเกินกว่าระดับที่ยอมรับได้ ซึ่งอาจส่งผลกระทบต่อรายได้และเงินกองทุนของธนาคารฯ ทั้งในปัจจุบันและอนาคต

## โครงสร้างแหล่งที่มาและใช้ไปของเงินทุน

ธนาคารฯ มีแหล่งเงินทุนหลักมาจากเงินรับฝาก ซึ่งส่วนใหญ่เป็นเงินรับฝากระยะสั้นไม่เกิน 1 ปี และเงินรับฝากที่สามารถถอนได้โดยไม่มีกำหนดระยะเวลาฝาก เช่น เงินฝากออมทรัพย์ และเงินฝากกระแสรายวัน ในขณะที่แหล่งใช้ไปของเงินทุนส่วนใหญ่เป็นการให้สินเชื่อซึ่งมีระยะเวลาครบกำหนดยาวกว่าเงินรับฝาก จึงส่งผลให้ธนาคารฯ อาจมีความเสี่ยงด้านสภาพคล่องจากการที่ไม่สามารถเปลี่ยนแปลงสินทรัพย์ให้เป็นเงินสด หรืออาจเปลี่ยนแปลงได้แต่มีต้นทุนสูงกว่าระดับที่เหมาะสม ซึ่งอาจส่งผลกระทบต่อรายได้ และเงินกองทุนของธนาคารฯ ทั้งในปัจจุบันและอนาคต

ดังนั้น ธนาคารฯ จึงมีกระบวนการในการบริหารความเสี่ยงด้านสภาพคล่อง โดยมีการกำหนดตัวบ่งชี้ (Indicator) เพื่อเป็นเครื่องมือในการควบคุมความเสี่ยงด้านสภาพคล่อง เช่น Liquidity Coverage Ratio (LCR), Net Stable Funding Ratio (NSFR) เป็นต้น นอกจากนี้ ธนาคารฯ ยังมีการติดตามแหล่งที่มาและใช้ไปของเงินทุน รวมถึงการกระจุกตัวของแหล่งเงินทุน (Funding Concentration) เพื่อติดตามแหล่งเงินทุนที่สำคัญ พร้อมทั้งรายงานความเสี่ยงต่อคณะกรรมการบริหารสินทรัพย์และหนี้สิน (ALCO) คณะกรรมการกำกับดูแลความเสี่ยง และหน่วยงานที่เกี่ยวข้องอย่างสม่ำเสมอ

## เครื่องมือในการบริหารความเสี่ยงด้านสภาพคล่อง

เครื่องมือในการบริหารความเสี่ยงด้านสภาพคล่องแสดงในรูปแบบรายงานต่าง ๆ ที่เกี่ยวกับสภาพคล่องของธนาคารฯ เพื่อเสนอผู้บริหารระดับสูงและหน่วยงานที่เกี่ยวข้อง เพื่อนำไปใช้ประโยชน์ในการบริหารจัดการความเสี่ยงด้านสภาพคล่องได้อย่างมีประสิทธิภาพ โดยธนาคารฯ มีการจัดทำรายงานความเสี่ยงด้านสภาพคล่อง (Liquidity Risk Report) เพื่อใช้ประเมินความเสี่ยงด้านสภาพคล่องรายวันและรายเดือน โดยเปรียบเทียบกับเพดานหรือตัวบ่งชี้ความเสี่ยงที่ได้รับอนุมัติ เพื่อดูแลและควบคุมให้ความเสี่ยงอยู่ในระดับที่ธนาคารฯ กำหนด ซึ่งประกอบด้วย

- รายงานแสดงฐานะสภาพคล่องสุทธิของธนาคารฯ ในระยะเวลา 14 วัน ซึ่งสามารถแสดงรายละเอียดเป็นรายวัน โดยแสดงข้อมูลประมาณการกระแสเงินสดรับจ่าย มีการปรับข้อมูลให้สอดคล้องกับพฤติกรรมของลูกค้า โดยใช้ข้อมูลเกี่ยวกับแบบแผนของกระแสเงินสดในอดีตร่วมกับการใช้วิจารณญาณในการคาดการณ์แนวโน้มที่เป็นไปได้ในอนาคต โดยยึดหลักความเป็นจริง (Realistic) และความระมัดระวัง (Conservative) โดยมีความถี่ในการทำรายงานเป็นรายวัน

- รายงานข้อมูลสภาพคล่อง (Liquidity Gap Report) ซึ่งแสดงข้อมูลประมาณการกระแสเงินสดรับจ่ายในอนาคตของธนาคารฯ โดยกำหนดสมมติฐานในการปรับปรุงให้สอดคล้องกับเหตุการณ์ที่เกิดขึ้นจริงในอดีตภายใต้ภาวะปกติ
- รายงานฐานะการเงินประจำวันซึ่งแสดงข้อมูลการดำรงสินทรัพย์สภาพคล่องในส่วนที่เป็นเงินฝากเฉลี่ยต่อวันของธนาคารฯ กับธนาคารแห่งประเทศไทย โดยเมื่อนำมารวมกับยอดเงินสดที่ศูนย์บริหารและจัดการธนบัตรเฉลี่ยต่อวันแล้วจะต้องไม่ต่ำกว่าร้อยละ 1 ของยอดเงินรับฝากและยอดเงินกู้ยืมตามหลักเกณฑ์ของธนาคารแห่งประเทศไทย นอกจากนี้ ยังแสดงระดับของสินทรัพย์ที่มีคุณภาพดีและมีสภาพคล่องสูงแต่ละประเภทที่สามารถเปลี่ยนเป็นเงินสดได้อย่างรวดเร็ว เพื่อรองรับความต้องการสภาพคล่องในการดำเนินธุรกิจภายใต้ภาวะปกติของธนาคารฯ โดยมีความถี่ในการทำรายงานเป็นรายวัน
- รายงานการดำรงสินทรัพย์สภาพคล่องเพื่อรองรับสถานการณ์ด้านสภาพคล่องที่มีความรุนแรง (Liquidity Coverage Ratio : LCR) ประเมินเป็นรายเดือนตามแนวทางของธนาคารแห่งประเทศไทย เสนอคณะกรรมการกำกับดูแลความเสี่ยงและคณะกรรมการบริหารสินทรัพย์และหนี้สิน ซึ่ง LCR มีวัตถุประสงค์เพื่อให้ธนาคารฯ มีสภาพคล่องที่สามารถรองรับสถานการณ์ด้านสภาพคล่องที่มีความรุนแรงในระยะสั้น โดยธนาคารฯ จะต้องมีส่วนสภาพคล่องซึ่งเป็นสินทรัพย์ที่มีคุณภาพดี มีสภาพคล่องสูง และไม่คิดภาระผูกพันที่สามารถเปลี่ยนเป็นเงินสดได้อย่างรวดเร็ว โดยมูลค่าไม่เปลี่ยนแปลงอย่างมีนัยสำคัญ ในปริมาณที่เพียงพอรองรับประมาณการกระแสเงินสดที่อาจไหลออกสุทธิใน 30 วัน ภายใต้สถานการณ์ด้านสภาพคล่องที่มีความรุนแรงตามเกณฑ์การคำนวณของธนาคารแห่งประเทศไทย
- รายงานการดำรงแหล่งที่มาของเงินให้สอดคล้องกับการใช้ไปของเงิน (Net Stable Funding Ratio : NSFR) ประเมินตามแนวทางของธนาคารแห่งประเทศไทย โดยจัดส่ง ธปท. เป็นรายไตรมาสและนำเสนอคณะกรรมการกำกับดูแลความเสี่ยงและคณะกรรมการบริหารสินทรัพย์และหนี้สินเป็นรายเดือน ซึ่ง NSFR มีวัตถุประสงค์เพื่อให้ธนาคารฯ มีแหล่งเงินที่มีความมั่นคงสอดคล้องกับสินทรัพย์ที่ไม่สามารถเรียกคืนก่อนกำหนด หรืออาจไม่สามารถเปลี่ยนเป็นเงินสดได้อย่างรวดเร็ว โดยมูลค่าไม่ลดลงอย่างมีนัยสำคัญ
- รายงานผลการทดสอบภาวะวิกฤตความเสี่ยงด้านสภาพคล่องตามสถานการณ์จำลองเสนอคณะกรรมการกำกับดูแลความเสี่ยงเป็นรายไตรมาส

## การทดสอบภาวะวิกฤตความเสี่ยงด้านสภาพคล่อง

ธนาคารฯ กำหนดให้มีการทดสอบภาวะวิกฤตความเสี่ยงด้านสภาพคล่องเป็นรายไตรมาส ตามกรอบนโยบาย การทดสอบภาวะวิกฤตของธนาคารฯ โดยใช้สถานการณ์ที่ธนาคารฯ กำหนดขึ้นเองซึ่งแบ่งออกได้ 3 กรณี ได้แก่ (1) ภาวะวิกฤตที่เกิดขึ้นกับธนาคารฯ เอง (Institution-Specific Crisis) (2) ภาวะวิกฤตที่เกิดขึ้นกับระบบสถาบันการเงินและส่งผลกระทบต่อสภาพคล่องของธนาคารฯ (Market-Wide Crisis) และ (3) ภาวะวิกฤตที่เกิดจากผลรวมของทั้งสองปัจจัย (Combination of Both) โดยในแต่ละสถานการณ์จำลองจะประกอบด้วยข้อสมมติต่าง ๆ เช่น การเบิกถอนเงินรับฝากของลูกค้าแต่ละประเภทในสัดส่วนที่ต่างกัน สภาพคล่องในตลาดของสินทรัพย์ลดลง ความสามารถในการเข้าถึงแหล่งเงินทุนขนาดใหญ่ลดลง เป็นต้น และธนาคารฯ ได้จัดทำแผนฉุกเฉินสภาพคล่องเพื่อรองรับภาวะวิกฤต โดยคำนึงถึงผลการทดสอบภาวะวิกฤตในแต่ละสถานการณ์จำลอง ซึ่งแผนฉุกเฉินสภาพคล่องได้กำหนดตัวบ่งชี้เพื่อเตือนภัยสำหรับวิกฤตการณ์สภาพคล่อง เพื่อให้ธนาคารฯ สามารถลดแรงกระทบในเชิงลบจากปัญหาสภาพคล่องที่จะเกิดขึ้นได้อย่างทันท่วงทีด้วยค่าใช้จ่าย/ต้นทุนที่สมเหตุสมผล

ธนาคารฯ ได้เปิดเผยข้อมูลการดำรงสินทรัพย์สภาพคล่องเพื่อรองรับสถานการณ์ด้านสภาพคล่องที่มีความรุนแรงของธนาคารฯ ตามประกาศของธนาคารแห่งประเทศไทย เรื่อง การเปิดเผยข้อมูลการดำรงสินทรัพย์สภาพคล่องที่มีความรุนแรง (Liquidity Coverage Ratio Disclosure Standards)

ช่องทางที่เปิดเผยข้อมูล [www.krungthai.com](http://www.krungthai.com) > นักลงทุนสัมพันธ์ > ข้อมูลทางการเงิน > การเปิดเผยข้อมูลตามเกณฑ์ LCR

วันที่เปิดเผยข้อมูล ภายในระยะเวลา 4 เดือน หลังจากวันสิ้นรอบระยะเวลารายงาน

ข้อมูล ณ วันที่ 30 มิถุนายน 2564

## อัตราส่วนสินทรัพย์สภาพคล่อง

ธนาคารแห่งประเทศไทยให้ธนาคารฯ ดำรงสินทรัพย์สภาพคล่องเฉลี่ยรายปักษ์ไม่ต่ำกว่าร้อยละ 1 ของเงินรับฝากและเงินกู้ยืม ตามรายละเอียดหลักเกณฑ์ที่ธนาคารแห่งประเทศไทยกำหนด ณ วันที่ 30 มิถุนายน 2564 และ 31 ธันวาคม 2563 ธนาคารฯ มีเงินฝากที่ธนาคารแห่งประเทศไทยและเงินสดที่ศูนย์เงินสดจำนวน 3,112 ล้านบาท และ 28,036 ล้านบาท ตามลำดับ

แหล่งที่มาและใช้ไปของเงินทุน

	30 มิถุนายน 2564	31 ธันวาคม 2563
	(ร้อยละ)	(ร้อยละ)
<b>แหล่งที่มาของเงินทุน</b>		
เงินรับฝาก	73.22	74.02
รายการระหว่างธนาคารและตลาดเงิน (หนี้สิน)	7.85	8.25
ตราสารหนี้ที่ออกและเงินกู้ยืม	3.87	2.60
ส่วนของเจ้าของ	10.45	10.67
<b>แหล่งใช้ไปของเงินทุน</b>		
เงินให้สินเชื่อแก่ลูกหนี้ (หักรายได้รอดตัดบัญชี)	73.01	70.16
รายการระหว่างธนาคารและตลาดเงินสุทธิ (สินทรัพย์)	15.26	15.53
เงินลงทุนสุทธิและเงินลงทุนในบริษัทย่อยและบริษัทร่วมสุทธิ	7.97	10.41

สัดส่วนเงินให้สินเชื่อต่อเงินรับฝาก

	30 มิถุนายน 2564	31 ธันวาคม 2563
	(ร้อยละ)	(ร้อยละ)
สัดส่วนเงินให้สินเชื่อต่อเงินรับฝาก (งบการเงินรวม)	99.71	94.79
สัดส่วนเงินให้สินเชื่อต่อเงินรับฝาก (งบการเงินเฉพาะธนาคาร)	96.31	91.29

จากงบการเงินรวมของธนาคารฯ ณ วันที่ 30 มิถุนายน 2564 ธนาคารฯ มีสัดส่วนเงินให้สินเชื่อต่อเงินรับฝากเท่ากับร้อยละ 99.71 โดยปรับเพิ่มขึ้นจากร้อยละ 94.79 ณ วันที่ 31 ธันวาคม 2563

สำหรับอัตราส่วนเงินให้สินเชื่อต่อเงินรับฝากตามงบการเงินเฉพาะธนาคาร ณ วันที่ 30 มิถุนายน 2564 เท่ากับร้อยละ 96.31 โดยปรับเพิ่มขึ้นจากร้อยละ 91.29 ณ วันที่ 31 ธันวาคม 2563 เป็นผลมาจากการปรับเพิ่มขึ้นของเงินให้สินเชื่อร้อยละ 6.74 ในขณะที่เงินรับฝากปรับเพิ่มขึ้นร้อยละ 1.18 จากสิ้นปี 2563

โดยอัตราส่วนดังกล่าวข้างต้น ไม่มีผลกระทบต่อสภาพคล่องของธนาคารฯ และบริษัทย่อยอย่างมีนัยสำคัญ

ณ วันที่ 30 มิถุนายน 2564 และ 31 ธันวาคม 2563 สินทรัพย์และหนี้สินทางการเงินที่สำคัญของธนาคารฯ และบริษัทย่อยจำแนกตามระยะเวลาที่ครบกำหนดของสัญญา ดังนี้

(หน่วย: ล้านบาท)

	งบการเงินรวม					รวม
	30 มิถุนายน 2564					
	เมื่อทวงถาม	ไม่เกิน 1 ปี	1 - 5 ปี	มากกว่า 5 ปี	ไม่มีระยะเวลา	
<b>สินทรัพย์ทางการเงิน</b>						
เงินสด	-	-	-	-	55,338	55,338
รายการระหว่างธนาคารและตลาดเงิน	21,411	499,986	157	-	-	521,554
สินทรัพย์ทางการเงินที่วัดมูลค่าด้วยมูลค่า						
ยุติธรรมผ่านกำไรหรือขาดทุน	-	1,058	11,671	9,739	1,164	23,632
สินทรัพย์ตราสารอนุพันธ์	-	37,553	21,120	14,093	-	72,766
เงินลงทุน	36	126,874	80,018	26,095	15,323	248,346
เงินให้สินเชื่อแก่ลูกหนี้	224,911	477,596	678,465	1,104,926	-	2,485,898
<b>รวมสินทรัพย์ทางการเงิน</b>	<b>246,358</b>	<b>1,143,067</b>	<b>791,431</b>	<b>1,154,853</b>	<b>71,825</b>	<b>3,407,534</b>
<b>หนี้สินทางการเงิน</b>						
เงินรับฝาก	2,015,087	448,855	18,945	10,234	-	2,493,121
รายการระหว่างธนาคารและตลาดเงิน	54,097	181,617	24,757	6,672	-	267,143
หนี้สินตราสารอนุพันธ์	-	36,778	20,519	11,193	-	68,490
ตราสารหนี้ที่ออกและเงินกู้ยืม	726	13,358	30,858	67,758	19,199	131,899
<b>รวมหนี้สินทางการเงิน</b>	<b>2,069,910</b>	<b>680,608</b>	<b>95,079</b>	<b>95,857</b>	<b>19,199</b>	<b>2,960,653</b>

(หน่วย: ล้านบาท)

	งบการเงินรวม					รวม
	31 ธันวาคม 2563					
	เมื่อทวงถาม	ไม่เกิน 1 ปี	1 - 5 ปี	มากกว่า 5 ปี	ไม่มีระยะเวลา	
<b>สินทรัพย์ทางการเงิน</b>						
เงินสด	-	-	-	-	68,161	68,161
รายการระหว่างธนาคารและตลาดเงิน	41,775	477,651	2	-	-	519,428
สินทรัพย์ทางการเงินที่วัดมูลค่าด้วยมูลค่า						
ยุติธรรมผ่านกำไรหรือขาดทุน	-	959	1,329	10,262	1,174	13,724
สินทรัพย์ตราสารอนุพันธ์	-	29,447	28,197	16,863	-	74,507
เงินลงทุน	36	51,869	224,627	25,760	14,743	317,035
เงินให้สินเชื่อแก่ลูกหนี้	212,109	475,506	572,766	1,074,461	-	2,334,842
<b>รวมสินทรัพย์ทางการเงิน</b>	<b>253,920</b>	<b>1,035,432</b>	<b>826,921</b>	<b>1,127,346</b>	<b>84,078</b>	<b>3,327,697</b>
<b>หนี้สินทางการเงิน</b>						
เงินรับฝาก	1,930,454	513,786	18,985	-	-	2,463,225
รายการระหว่างธนาคารและตลาดเงิน	55,545	180,826	31,408	6,787	-	274,566
หนี้สินตราสารอนุพันธ์	-	25,358	25,581	14,532	-	65,471
ตราสารหนี้ที่ออกและเงินกู้ยืม	-	8,543	14,559	63,462	-	86,564
<b>รวมหนี้สินทางการเงิน</b>	<b>1,985,999</b>	<b>728,513</b>	<b>90,533</b>	<b>84,781</b>	<b>-</b>	<b>2,889,826</b>

(หน่วย: ล้านบาท)

งบการเงินเฉพาะธนาคาร						
30 มิถุนายน 2564						
เมื่อทวงถาม	ไม่เกิน 1 ปี	1 - 5 ปี	มากกว่า 5 ปี	ไม่มีระยะเวลา	รวม	
<b>สินทรัพย์ทางการเงิน</b>						
เงินสด	-	-	-	-	55,313	55,313
รายการระหว่างธนาคารและตลาดเงิน	20,963	499,986	157	-	-	521,106
สินทรัพย์ทางการเงินที่วัดมูลค่าด้วยมูลค่า						
ยุติธรรมผ่านกำไรหรือขาดทุน	-	1,104	11,678	9,739	1,164	23,685
สินทรัพย์ตราสารอนุพันธ์	-	37,553	21,120	14,093	-	72,766
เงินลงทุน	36	126,931	80,484	26,171	15,320	248,942
เงินให้สินเชื่อแก่ลูกหนี้	228,047	422,838	648,152	1,104,811	-	2,403,848
<b>รวมสินทรัพย์ทางการเงิน</b>	<b>249,046</b>	<b>1,088,412</b>	<b>761,591</b>	<b>1,154,814</b>	<b>71,797</b>	<b>3,325,660</b>
<b>หนี้สินทางการเงิน</b>						
เงินรับฝาก	2,017,050	449,551	19,010	10,234	-	2,495,845
รายการระหว่างธนาคารและตลาดเงิน	52,185	180,117	24,757	6,672	-	263,731
หนี้สินตราสารอนุพันธ์	-	36,778	20,519	11,193	-	68,490
ตราสารหนี้ที่ออกและเงินกู้ยืม	726	3,883	15,275	49,088	19,199	88,171
<b>รวมหนี้สินทางการเงิน</b>	<b>2,069,961</b>	<b>670,329</b>	<b>79,561</b>	<b>77,187</b>	<b>19,199</b>	<b>2,916,237</b>

(หน่วย: ล้านบาท)

งบการเงินเฉพาะธนาคาร						
31 ธันวาคม 2563						
เมื่อทวงถาม	ไม่เกิน 1 ปี	1 - 5 ปี	มากกว่า 5 ปี	ไม่มีระยะเวลา	รวม	
<b>สินทรัพย์ทางการเงิน</b>						
เงินสด	-	-	-	-	68,116	68,116
รายการระหว่างธนาคารและตลาดเงิน	41,304	477,651	2	-	-	518,957
สินทรัพย์ทางการเงินที่วัดมูลค่าด้วยมูลค่า						
ยุติธรรมผ่านกำไรหรือขาดทุน	-	1,102	1,650	10,262	1,174	14,188
สินทรัพย์ตราสารอนุพันธ์	-	29,447	28,197	16,863	-	74,507
เงินลงทุน	36	51,124	225,283	25,758	14,740	316,941
เงินให้สินเชื่อแก่ลูกหนี้	219,356	413,571	544,809	1,074,286	-	2,252,022
<b>รวมสินทรัพย์ทางการเงิน</b>	<b>260,696</b>	<b>972,895</b>	<b>799,941</b>	<b>1,127,169</b>	<b>84,030</b>	<b>3,244,731</b>
<b>หนี้สินทางการเงิน</b>						
เงินรับฝาก	1,933,312	514,328	19,140	-	-	2,466,780
รายการระหว่างธนาคารและตลาดเงิน	52,403	177,827	31,408	6,787	-	268,425
หนี้สินตราสารอนุพันธ์	-	25,358	25,581	14,532	-	65,471
ตราสารหนี้ที่ออกและเงินกู้ยืม	-	-	-	44,293	-	44,293
<b>รวมหนี้สินทางการเงิน</b>	<b>1,985,715</b>	<b>717,513</b>	<b>76,129</b>	<b>65,612</b>	<b>-</b>	<b>2,844,969</b>

## 7. การดำรงเงินกองทุน

ณ วันที่ 30 มิถุนายน 2564 และ 31 ธันวาคม 2563 ธนาคารฯ ได้คำนวณเงินกองทุนตามหลักเกณฑ์ Basel III ของธนาคารแห่งประเทศไทย ซึ่งตั้งแต่ปี 2559 เป็นต้นไป กำหนดให้ธนาคารพาณิชย์ที่จดทะเบียนในประเทศไทยดำรงอัตราส่วนเงินกองทุนชั้นที่ 1 ที่เป็นส่วนของเจ้าของเพิ่มเติมจากการดำรงอัตราส่วนเงินกองทุนขั้นต่ำอีกเกินกว่าร้อยละ 2.5 ของสินทรัพย์เสี่ยงทั้งสิ้น โดยทยอยดำรงอัตราส่วนเงินกองทุนส่วนเพิ่มมากกว่าร้อยละ 0.625 ในแต่ละปี เริ่มตั้งแต่วันที่ 1 มกราคม 2559 จนครบจำนวนในวันที่ 1 มกราคม 2562

ธนาคารแห่งประเทศไทยได้เพิ่มข้อกำหนดให้ธนาคารพาณิชย์ที่ได้รับการประกาศว่าเป็นธนาคารพาณิชย์ที่มี  
 นัยต่อความเสี่ยงเชิงระบบในประเทศดำรงอัตราส่วนเงินกองทุนส่วนเพิ่มเพื่อรองรับความเสียหายที่  
 ร้อยละ 0.5 ของสินทรัพย์เสี่ยงทั้งสิ้น ตั้งแต่วันที่ 1 มกราคม 2562 และดำรงเพิ่มเป็นร้อยละ 1 ของสินทรัพย์  
 เสี่ยงทั้งสิ้นตั้งแต่วันที่ 1 มกราคม 2563 เป็นต้นไป

#### อัตราส่วนเงินกองทุนต่อสินทรัพย์เสี่ยง

	2564	2563
	มากกว่าร้อยละ	มากกว่าร้อยละ
อัตราส่วนเงินกองทุนชั้นที่ 1 ที่เป็นส่วนของเจ้าของ	8.00	8.00
อัตราส่วนเงินกองทุนชั้นที่ 1	9.50	9.50
อัตราส่วนเงินกองทุนทั้งสิ้น	12.00	12.00

ข้อมูลเงินกองทุนและอัตราส่วนเงินกองทุนต่อสินทรัพย์เสี่ยง ณ วันที่ 30 มิถุนายน 2564 เป็นข้อมูลเบื้องต้นที่  
 จัดทำตามหลักเกณฑ์ และวิธีการตามประกาศของธนาคารแห่งประเทศไทย ซึ่งกำหนดให้ธนาคารฯ จัดทำ  
 และนำส่งต่อธนาคารแห่งประเทศไทยภายใน 3 เดือนนับจากวันสิ้นไตรมาส รวมทั้งการเปิดเผยข้อมูลบน  
 Web Site ของธนาคารฯ สำหรับข้อมูล ณ วันที่ 30 มิถุนายน และ 31 ธันวาคม ของทุกปี ซึ่งข้อมูล ณ วันที่  
 31 ธันวาคม 2563 ที่นำมาแสดงเปรียบเทียบนี้ เป็นข้อมูลตามรายงานที่ได้จัดส่งธนาคารแห่งประเทศไทยตาม  
 กำหนดแล้ว ดังนี้

(หน่วย: ล้านบาท)

	กลุ่มธุรกิจทางการเงิน	
	30 มิถุนายน 2564	31 ธันวาคม 2563
เงินกองทุนชั้นที่ 1 ที่เป็นส่วนของเจ้าของ		
ทุนชำระแล้ว	72,005	72,005
ส่วนเกินมูลค่าหุ้น	20,834	20,834
สำรองตามกฎหมาย	7,201	7,201
กำไรสุทธิคงเหลือจากการจัดสรร	208,071	205,207
รายการอื่นของส่วนของเจ้าของ	23,754	30,963
รายการหักจากเงินกองทุนชั้นที่ 1 ที่เป็นส่วนของเจ้าของ	(17,854)	(21,743)
รวมเงินกองทุนชั้นที่ 1 ที่เป็นส่วนของเจ้าของ	314,011	314,467
เงินกองทุนชั้นที่ 1 ที่เป็นตราสารทางการเงิน	20,107	1,288
รวมเงินกองทุนชั้นที่ 1	334,118	315,755
เงินกองทุนชั้นที่ 2		
ตราสารหนี้ค้ำประกันระยะยาว	44,000	44,000
เงินสำรองสำหรับสินทรัพย์จัดชั้นปกติ	22,872	22,349
รวมเงินกองทุนชั้นที่ 2	66,872	66,349
เงินกองทุนทั้งสิ้น	400,990	382,104

(หน่วย: ล้านบาท)

	งบการเงินเฉพาะธนาคาร	
	30 มิถุนายน 2564	31 ธันวาคม 2563
เงินกองทุนชั้นที่ 1 ที่เป็นส่วนของผู้ถือหุ้น		
ทุนชำระแล้ว	72,005	72,005
ส่วนเกินมูลค่าหุ้น	20,834	20,834
สำรองตามกฎหมาย	7,201	7,201
กำไรสุทธิคงเหลือจากการจัดสรร	190,793	187,929
รายการอื่นของผู้ถือหุ้น	15,817	16,661
รายการหักจากเงินกองทุนชั้นที่ 1 ที่เป็นส่วนของผู้ถือหุ้น	(12,285)	(10,947)
รวมเงินกองทุนชั้นที่ 1 ที่เป็นส่วนของผู้ถือหุ้น	294,365	293,683
เงินกองทุนชั้นที่ 1 ที่เป็นตราสารทางการเงิน	18,647	-
รวมเงินกองทุนชั้นที่ 1	313,012	293,683
เงินกองทุนชั้นที่ 2		
ตราสารหนี้ด้อยสิทธิระยะยาว	44,000	44,000
เงินสำรองสำหรับสินทรัพย์จัดชั้นปกติ	21,875	21,332
รวมเงินกองทุนชั้นที่ 2	65,875	65,332
เงินกองทุนทั้งสิ้น	378,887	359,015

## อัตราส่วนเงินกองทุนต่อสินทรัพย์เสี่ยง

	กลุ่มธุรกิจทางการเงิน		งบการเงินเฉพาะธนาคาร	
	30 มิถุนายน 2564	31 ธันวาคม 2563	30 มิถุนายน 2564	31 ธันวาคม 2563
อัตราส่วนเงินกองทุนชั้นที่ 1 ที่เป็นส่วนของผู้ถือหุ้น	15.38	15.73	15.03	15.35
อัตราส่วนเงินกองทุนชั้นที่ 1	16.36	15.79	15.99	15.35
อัตราส่วนเงินกองทุนทั้งสิ้น	19.63	19.11	19.35	18.76

ธนาคารฯ ได้เปิดเผยข้อมูลเกี่ยวกับการดำรงเงินกองทุนของธนาคารฯ และกลุ่มธุรกิจทางการเงินตามประกาศธนาคารแห่งประเทศไทย เรื่อง การเปิดเผยข้อมูลการดำรงเงินกองทุนสำหรับธนาคารพาณิชย์ และเรื่อง การเปิดเผยข้อมูลการดำรงเงินกองทุนสำหรับกลุ่มธุรกิจทางการเงิน

ช่องทางที่เปิดเผยข้อมูล [www.krungthai.com](http://www.krungthai.com) > นักลงทุนสัมพันธ์ > ข้อมูลทางการเงิน > การเปิดเผยข้อมูลตามเกณฑ์ Basel

วันที่เปิดเผยข้อมูล ภายในระยะเวลา 4 เดือน หลังจากวันสิ้นรอบระยะเวลารายงาน

ข้อมูล ณ วันที่ 30 มิถุนายน 2564

8. ข้อมูลเพิ่มเติม

8.1 ข้อมูลเพิ่มเติมเกี่ยวกับเงินสดและกระแสเงินสด

8.1.1 เงินสด

เงินสด ณ วันที่ 30 มิถุนายน 2564 และ 31 ธันวาคม 2563 มีดังนี้

(หน่วย: ล้านบาท)

	งบการเงินรวม		งบการเงินเฉพาะธนาคาร	
	30 มิถุนายน 2564	31 ธันวาคม 2563	30 มิถุนายน 2564	31 ธันวาคม 2563
เงินสด	48,815	61,446	48,790	61,401
เงินสดรับล่วงหน้าจากธุรกรรมเงินอิเล็กทรอนิกส์และ บริการ โอนเงินด้วยวิธีการทางอิเล็กทรอนิกส์	6,523	6,715	6,523	6,715
รวม	55,338	68,161	55,313	68,116

8.1.2 รายการที่มีใช้เงินสดที่สำคัญสำหรับงวดหกเดือนสิ้นสุดวันที่ 30 มิถุนายน 2564 และ 2563 มีดังนี้

(หน่วย: ล้านบาท)

	งบการเงินรวม		งบการเงินเฉพาะธนาคาร	
	30 มิถุนายน 2564	30 มิถุนายน 2563	30 มิถุนายน 2564	30 มิถุนายน 2563
ส่วนเกินทุนจากการเปลี่ยนแปลงมูลค่าเงินลงทุน ที่วัดมูลค่าผ่านกำไรขาดทุนเบ็ดเสร็จอื่นสุทธิ จากภาษีเงินได้เพิ่มขึ้น	973	1,404	969	1,228
สินทรัพย์สิทธิการใช้เพิ่มขึ้น	979	1,956	972	1,440
ทรัพย์สินรอการขายที่เพิ่มขึ้นจากการชำระหนี้	396	660	396	658

8.1.3 การเปิดเผยข้อมูลเกี่ยวกับการเปลี่ยนแปลงในหนี้สินที่เกิดจากกิจกรรมจัดหาเงิน

(หน่วย: ล้านบาท)

รายการบัญชี	งบการเงินรวม			30 มิถุนายน 2564
	1 มกราคม 2564	กระแสเงินสดจาก กิจกรรมจัดหาเงินสุทธิ	รายการที่ ไม่ใช่เงินสด	
ตราสารหนี้ที่ออกและเงินกู้ยืม	86,564	43,864	1,471	131,899
รวม	86,564	43,864	1,471	131,899

(หน่วย: ล้านบาท)

รายการบัญชี	งบการเงินเฉพาะธนาคาร			
	1 มกราคม 2564	กระแสเงินสดจาก กิจกรรมจัดหาเงินสดสุทธิ	รายการที่ ไม่ใช่เงินสด	30 มิถุนายน 2564
ตราสารหนี้ที่ออกและเงินกู้ยืม	44,293	42,426	1,452	88,171
รวม	44,293	42,426	1,452	88,171

## 8.2 การจัดประเภทรายการสินทรัพย์ทางการเงินและหนี้สินทางการเงิน

(หน่วย: ล้านบาท)

	งบการเงินรวม				
	30 มิถุนายน 2564				
	เครื่องมือ ทางการเงินที่ วัดมูลค่าด้วย มูลค่ายุติธรรม ผ่านกำไรหรือ ขาดทุน	เครื่องมือ ทางการเงินที่ วัดมูลค่าด้วย มูลค่ายุติธรรม ผ่านกำไร ขาดทุน เบ็ดเสร็จอื่น	เงินลงทุนใน ตราสารทุนที่ กำหนดให้วัด มูลค่าด้วยมูลค่า ยุติธรรมผ่าน กำไรขาดทุน เบ็ดเสร็จอื่น	เครื่องมือ ทางการเงินที่ วัดมูลค่าด้วย ราคาทุนตัด จำหน่าย	รวม
<b>สินทรัพย์ทางการเงิน</b>					
เงินสด	-	-	-	55,338	55,338
รายการระหว่างธนาคารและตลาดเงินสุทธิ	-	-	-	519,541	519,541
สินทรัพย์ทางการเงินที่วัดมูลค่าด้วยมูลค่า ยุติธรรมผ่านกำไรหรือขาดทุน	23,632	-	-	-	23,632
สินทรัพย์ตราสารอนุพันธ์	72,766	-	-	-	72,766
เงินลงทุนสุทธิ	-	231,550	15,323	1,411	248,284
เงินให้สินเชื่อแก่ลูกหนี้และดอกเบี้ยค้างรับสุทธิ	-	-	-	2,339,360	2,339,360
รวมสินทรัพย์ทางการเงิน	96,398	231,550	15,323	2,915,650	3,258,921
<b>หนี้สินทางการเงิน</b>					
เงินรับฝาก	-	-	-	2,493,121	2,493,121
รายการระหว่างธนาคารและตลาดเงินสุทธิ	-	-	-	267,143	267,143
หนี้สินจ่ายคืนเมื่อทวงถาม	-	-	-	4,588	4,588
หนี้สินตราสารอนุพันธ์	68,490	-	-	-	68,490
ตราสารหนี้ที่ออกและเงินกู้ยืม	-	-	-	131,899	131,899
หนี้สินตามสัญญาเช่า	-	-	-	4,184	4,184
ประมาณการหนี้สิน	-	-	-	21,157	21,157
รวมหนี้สินทางการเงิน	68,490	-	-	2,922,092	2,990,582

(หน่วย: ล้านบาท)

	งบการเงินรวม				รวม
	31 ธันวาคม 2563				
	เครื่องมือ ทางการเงินที่ วัดมูลค่าด้วย มูลค่ายุติธรรม ผ่านกำไรหรือ ขาดทุน	เครื่องมือ ทางการเงินที่ วัดมูลค่าด้วย มูลค่ายุติธรรม ผ่านกำไร ขาดทุน เบ็ดเสร็จอื่น	เงินลงทุนใน ตราสารทุนที่ กำหนดให้วัด มูลค่าด้วยมูลค่า ยุติธรรมผ่าน กำไรขาดทุน เบ็ดเสร็จอื่น	เครื่องมือ ทางการเงินที่ วัดมูลค่าด้วย ราคาทุนตัด จำหน่าย	
<b>สินทรัพย์ทางการเงิน</b>					
เงินสด	-	-	-	68,161	68,161
รายการระหว่างธนาคารและตลาดเงินสุทธิ	-	-	-	516,792	516,792
สินทรัพย์ทางการเงินที่วัดมูลค่าด้วยมูลค่า ยุติธรรมผ่านกำไรหรือขาดทุน	13,724	-	-	-	13,724
สินทรัพย์ตราสารอนุพันธ์	74,507	-	-	-	74,507
เงินลงทุนสุทธิ	-	300,505	14,743	1,740	316,988
เงินให้สินเชื่อแก่ลูกหนี้และดอกเบี้ยค้างรับสุทธิ	-	-	-	2,200,513	2,200,513
<b>รวมสินทรัพย์ทางการเงิน</b>	<b>88,231</b>	<b>300,505</b>	<b>14,743</b>	<b>2,787,206</b>	<b>3,190,685</b>
<b>หนี้สินทางการเงิน</b>					
เงินรับฝาก	-	-	-	2,463,225	2,463,225
รายการระหว่างธนาคารและตลาดเงินสุทธิ	-	-	-	274,566	274,566
หนี้สินจ่ายคืนเมื่อทวงถาม	-	-	-	4,732	4,732
หนี้สินตราสารอนุพันธ์	65,471	-	-	-	65,471
ตราสารหนี้ที่ออกและเงินกู้ยืม	-	-	-	86,564	86,564
หนี้สินตามสัญญาเช่า	-	-	-	4,504	4,504
ประมาณการหนี้สิน	-	-	-	20,287	20,287
<b>รวมหนี้สินทางการเงิน</b>	<b>65,471</b>	<b>-</b>	<b>-</b>	<b>2,853,878</b>	<b>2,919,349</b>

(หน่วย: ล้านบาท)

## งบการเงินเฉพาะธนาคาร

30 มิถุนายน 2564

	เครื่องมือ ทางการเงินที่ วัดมูลค่าด้วย มูลค่ายุติธรรม ผ่านกำไรหรือ ขาดทุน	เครื่องมือ ทางการเงินที่ วัดมูลค่าด้วย มูลค่ายุติธรรม ผ่านกำไร ขาดทุน เบ็ดเสร็จอื่น	เงินลงทุนใน ตราสารทุนที่ กำหนดให้วัด มูลค่าด้วยมูลค่า ยุติธรรมผ่าน กำไรขาดทุน เบ็ดเสร็จอื่น	เครื่องมือ ทางการเงินที่ วัดมูลค่าด้วย ราคาทุนตัด จำหน่าย	รวม
<b>สินทรัพย์ทางการเงิน</b>					
เงินสด	-	-	-	55,313	55,313
รายการระหว่างธนาคารและตลาดเงินสุทธิ	-	-	-	519,093	519,093
สินทรัพย์ทางการเงินที่วัดมูลค่าด้วยมูลค่า ยุติธรรมผ่านกำไรหรือขาดทุน	23,685	-	-	-	23,685
สินทรัพย์ตราสารอนุพันธ์	72,766	-	-	-	72,766
เงินลงทุนสุทธิ	-	232,553	15,320	1,007	248,880
เงินให้สินเชื่อแก่ลูกหนี้และคอกเบี้ยค้างรับสุทธิ	-	-	-	2,266,533	2,266,533
รวมสินทรัพย์ทางการเงิน	96,451	232,553	15,320	2,841,946	3,186,270
<b>หนี้สินทางการเงิน</b>					
เงินรับฝาก	-	-	-	2,495,845	2,495,845
รายการระหว่างธนาคารและตลาดเงินสุทธิ	-	-	-	263,731	263,731
หนี้สินจ่ายคืนเมื่อทวงถาม	-	-	-	4,588	4,588
หนี้สินตราสารอนุพันธ์	68,490	-	-	-	68,490
ตราสารหนี้ที่ออกและเงินกู้ยืม	-	-	-	88,171	88,171
หนี้สินตามสัญญาเช่า	-	-	-	3,405	3,405
ประมาณการหนี้สิน	-	-	-	19,601	19,601
รวมหนี้สินทางการเงิน	68,490	-	-	2,875,341	2,943,831

(หน่วย: ล้านบาท)

งบการเงินเฉพาะธนาคาร					
31 ธันวาคม 2563					
	เครื่องมือ	เงินลงทุนใน			
เครื่องมือ	ทางการเงินที่	ตราสารทุนที่		เครื่องมือ	
ทางการเงินที่	วัดมูลค่าด้วย	กำหนดให้วัด	เครื่องมือ	ทางการเงินที่	
วัดมูลค่าด้วย	มูลค่ายุติธรรม	มูลค่าให้วัด	ทางการเงินที่	วัดมูลค่าด้วย	
มูลค่ายุติธรรม	ผ่านกำไร	มูลค่าด้วยมูลค่า	วัดมูลค่าด้วย	ราคาทุนตัด	
ผ่านกำไรหรือ	ขาดทุน	ยุติธรรมผ่าน	ราคาทุนตัด	จำหน่าย	
ขาดทุน	ขาดทุน	กำไรขาดทุน	จำหน่าย	รวม	
	เบ็ดเสร็จอื่น	เบ็ดเสร็จอื่น			
<b>สินทรัพย์ทางการเงิน</b>					
เงินสด	-	-	-	68,116	68,116
รายการระหว่างธนาคารและตลาดเงินสุทธิ	-	-	-	516,321	516,321
สินทรัพย์ทางการเงินที่วัดมูลค่าด้วยมูลค่า					
ยุติธรรมผ่านกำไรหรือขาดทุน	14,188	-	-	-	14,188
สินทรัพย์ตราสารอนุพันธ์	74,507	-	-	-	74,507
เงินลงทุนสุทธิ	-	301,259	14,740	895	316,894
เงินให้สินเชื่อแก่ลูกหนี้และดอกเบี้ยค้างรับสุทธิ	-	-	-	2,127,089	2,127,089
รวมสินทรัพย์ทางการเงิน	88,695	301,259	14,740	2,712,421	3,117,115
<b>หนี้สินทางการเงิน</b>					
เงินรับฝาก	-	-	-	2,466,780	2,466,780
รายการระหว่างธนาคารและตลาดเงินสุทธิ	-	-	-	268,425	268,425
หนี้สินจ่ายคืนเมื่อทวงถาม	-	-	-	4,732	4,732
หนี้สินตราสารอนุพันธ์	65,471	-	-	-	65,471
ตราสารหนี้ที่ออกและเงินกู้ยืม	-	-	-	44,293	44,293
หนี้สินตามสัญญาเช่า	-	-	-	3,529	3,529
ประมาณการหนี้สิน	-	-	-	18,740	18,740
รวมหนี้สินทางการเงิน	65,471	-	-	2,806,499	2,871,970

### 8.3 รายการระหว่างธนาคารและตลาดเงินสุทธิ (สินทรัพย์)

(หน่วย: ล้านบาท)

	งบการเงินรวม					
	30 มิถุนายน 2564			31 ธันวาคม 2563		
	เมื่อทวงถาม	มีระยะเวลา	รวม	เมื่อทวงถาม	มีระยะเวลา	รวม
<b>ในประเทศ</b>						
<b>ธนาคารแห่งประเทศไทยและ</b>						
กองทุนเพื่อการฟื้นฟูฯ	3,110	460,980	464,090	25,449	419,897	445,346
ธนาคารพาณิชย์	440	13,719	14,159	459	8,449	8,908
สถาบันการเงินเฉพาะกิจ	8	26	34	14	19,573	19,587
สถาบันการเงินอื่น	42	22,147	22,189	25	26,249	26,274
<b>รวม</b>	<b>3,600</b>	<b>496,872</b>	<b>500,472</b>	<b>25,947</b>	<b>474,168</b>	<b>500,115</b>
บวก: ดอกเบี้ยค้างรับ	-	52	52	-	83	83
หัก: รายได้รอดัดบัญชี	-	(2)	(2)	-	(2)	(2)
หัก: ค่าเผื่อผลขาดทุนด้านเครดิต ที่คาดว่าจะเกิดขึ้น	(2)	(1,953)	(1,955)	(1)	(2,635)	(2,636)
<b>รวมในประเทศ</b>	<b>3,598</b>	<b>494,969</b>	<b>498,567</b>	<b>25,946</b>	<b>471,614</b>	<b>497,560</b>
<b>ต่างประเทศ</b>						
เงินดอลลาร์สหรัฐอเมริกา	13,726	1,806	15,532	12,266	1,362	13,628
เงินเยน	534	-	534	552	-	552
เงินยูโร	554	-	554	1,112	-	1,112
อื่น ๆ	2,838	1,626	4,464	1,898	2,125	4,023
<b>รวม</b>	<b>17,652</b>	<b>3,432</b>	<b>21,084</b>	<b>15,828</b>	<b>3,487</b>	<b>19,315</b>
บวก: ดอกเบี้ยค้างรับ	-	13	13	-	18	18
หัก: ค่าเผื่อผลขาดทุนด้านเครดิต ที่คาดว่าจะเกิดขึ้น	(75)	(48)	(123)	(62)	(39)	(101)
<b>รวมต่างประเทศ</b>	<b>17,577</b>	<b>3,397</b>	<b>20,974</b>	<b>15,766</b>	<b>3,466</b>	<b>19,232</b>
<b>รวม</b>	<b>21,175</b>	<b>498,366</b>	<b>519,541</b>	<b>41,712</b>	<b>475,080</b>	<b>516,792</b>

(หน่วย: ล้านบาท)

	งบการเงินเฉพาะธนาคาร					
	30 มิถุนายน 2564			31 ธันวาคม 2563		
	เมื่อทวงถาม	มีระยะเวลา	รวม	เมื่อทวงถาม	มีระยะเวลา	รวม
<b>ในประเทศ</b>						
ธนาคารแห่งประเทศไทยและ						
กองทุนเพื่อการฟื้นฟูฯ	3,110	460,980	464,090	25,449	419,897	445,346
ธนาคารพาณิชย์	-	13,719	13,719	2	8,449	8,451
สถาบันการเงินเฉพาะกิจ	-	26	26	-	19,573	19,573
สถาบันการเงินอื่น	42	22,147	22,189	25	26,249	26,274
<b>รวม</b>	<b>3,152</b>	<b>496,872</b>	<b>500,024</b>	<b>25,476</b>	<b>474,168</b>	<b>499,644</b>
บวก: ดอกเบี้ยค้างรับ	-	52	52	-	83	83
หัก: รายได้รอตัดบัญชี	-	(2)	(2)	-	(2)	(2)
หัก: ค่าเพื่อผลขาดทุนด้านเครดิตที่คาดว่าจะเกิดขึ้น	(2)	(1,953)	(1,955)	(1)	(2,635)	(2,636)
<b>รวมในประเทศ</b>	<b>3,150</b>	<b>494,969</b>	<b>498,119</b>	<b>25,475</b>	<b>471,614</b>	<b>497,089</b>
<b>ต่างประเทศ</b>						
เงินดอลลาร์สหรัฐอเมริกา	13,726	1,806	15,532	12,266	1,362	13,628
เงินเยน	534	-	534	552	-	552
เงินยูโร	554	-	554	1,112	-	1,112
อื่น ๆ	2,838	1,626	4,464	1,898	2,125	4,023
<b>รวม</b>	<b>17,652</b>	<b>3,432</b>	<b>21,084</b>	<b>15,828</b>	<b>3,487</b>	<b>19,315</b>
บวก: ดอกเบี้ยค้างรับ	-	13	13	-	18	18
หัก: ค่าเพื่อผลขาดทุนด้านเครดิตที่คาดว่าจะเกิดขึ้น	(75)	(48)	(123)	(62)	(39)	(101)
<b>รวมต่างประเทศ</b>	<b>17,577</b>	<b>3,397</b>	<b>20,974</b>	<b>15,766</b>	<b>3,466</b>	<b>19,232</b>
<b>รวม</b>	<b>20,727</b>	<b>498,366</b>	<b>519,093</b>	<b>41,241</b>	<b>475,080</b>	<b>516,321</b>

ณ วันที่ 30 มิถุนายน 2564 ธนาคารฯ ไม่มีเงินให้กู้ยืมแก่บริษัทย่อยที่เป็นสถาบันการเงิน

#### 8.4 สินทรัพย์ทางการเงินที่วัดมูลค่าด้วยมูลค่ายุติธรรมผ่านกำไรหรือขาดทุน

(หน่วย: ล้านบาท)

เงินลงทุน	งบการเงินรวม		งบการเงินเฉพาะธนาคาร	
	30 มิถุนายน 2564	31 ธันวาคม 2563	30 มิถุนายน 2564	31 ธันวาคม 2563
สินทรัพย์ทางการเงินเพื่อค้า				
หลักทรัพย์รัฐบาลและรัฐวิสาหกิจ	16,024	6,497	16,024	6,497
ตราสารหนี้ภาคเอกชน	2,471	1,973	2,524	2,437
ตราสารทุนในความต้องการของตลาด	-	36	-	36
รวม	18,495	8,506	18,548	8,970
อื่น ๆ				
ตราสารหนี้ภาคเอกชน	3,973	4,080	3,973	4,080
หน่วยลงทุน	399	382	399	382
ตราสารทุนในความต้องการของตลาด	765	756	765	756
รวม	5,137	5,218	5,137	5,218
รวมสินทรัพย์ทางการเงินที่วัดมูลค่าด้วยมูลค่ายุติธรรมผ่านกำไรหรือขาดทุน	23,632	13,724	23,685	14,188

#### 8.5 ตราสารอนุพันธ์

##### 8.5.1 อนุพันธ์เพื่อค้า

มูลค่ายุติธรรมและจำนวนเงินตามสัญญาแบ่งตามประเภทความเสี่ยง

(หน่วย: ล้านบาท)

ประเภทความเสี่ยง	งบการเงินรวม					
	30 มิถุนายน 2564			31 ธันวาคม 2563		
	มูลค่ายุติธรรม		จำนวนเงินตามสัญญา	มูลค่ายุติธรรม		จำนวนเงินตามสัญญา
	สินทรัพย์	หนี้สิน		สินทรัพย์	หนี้สิน	
อัตราแลกเปลี่ยน	34,170	31,863	1,892,341	35,370	29,425	1,752,331
อัตราดอกเบี้ย	24,787	22,281	2,069,747	32,092	29,047	2,110,901
อื่น ๆ	13,026	13,178	167,700	6,125	6,699	123,954
รวม	71,983	67,322	4,129,788	73,587	65,171	3,987,186

(หน่วย: ล้านบาท)

ประเภทความเสี่ยง	งบการเงินเฉพาะธนาคาร					
	30 มิถุนายน 2564			31 ธันวาคม 2563		
	มูลค่ายุติธรรม		จำนวนเงิน	มูลค่ายุติธรรม		จำนวนเงิน
สินทรัพย์	หนี้สิน	ตามสัญญา	สินทรัพย์	หนี้สิน	ตามสัญญา	
อัตราแลกเปลี่ยน	34,170	31,863	1,892,341	35,370	29,425	1,752,331
อัตราดอกเบี้ย	24,787	22,281	2,069,747	32,092	29,047	2,110,901
อื่น ๆ	13,026	13,178	167,700	6,125	6,699	123,954
รวม	71,983	67,322	4,129,788	73,587	65,171	3,987,186

### 8.5.2 อนุพันธ์เพื่อป้องกันความเสี่ยง

ณ วันที่ 30 มิถุนายน 2564 และ 31 ธันวาคม 2563 เครื่องมือที่ใช้ป้องกันความเสี่ยงจำแนกตามประเภทของการป้องกันความเสี่ยงและตามประเภทความเสี่ยง มีรายละเอียดดังนี้

#### การป้องกันความเสี่ยงแบบพลวัต

มูลค่ายุติธรรมและจำนวนเงินตามสัญญาแบ่งตามประเภทความเสี่ยง

(หน่วย: ล้านบาท)

ประเภทความเสี่ยง	งบการเงินรวมและงบการเงินเฉพาะธนาคาร			
	30 มิถุนายน 2564			
	จำนวนเงิน	มูลค่ายุติธรรม		
ตามสัญญา	สินทรัพย์	หนี้สิน		
<u>ความเสี่ยงด้านอัตราดอกเบี้ย</u>				
สัญญาแลกเปลี่ยนอัตราดอกเบี้ย	4,315	-	-	
รวม	4,315	-	-	

(หน่วย: ล้านบาท)

ประเภทความเสี่ยง	งบการเงินรวมและงบการเงินเฉพาะธนาคาร			
	31 ธันวาคม 2563			
	จำนวนเงิน	มูลค่ายุติธรรม		
ตามสัญญา	สินทรัพย์	หนี้สิน		
<u>ความเสี่ยงด้านอัตราดอกเบี้ย</u>				
สัญญาแลกเปลี่ยนอัตราดอกเบี้ย	4,315	-	-	
รวม	4,315	-	-	

## การป้องกันความเสี่ยงในมูลค่ายุติธรรม

มูลค่าที่เกี่ยวข้องกับรายการที่กำหนดให้เป็นรายการที่มีการป้องกันความเสี่ยงในมูลค่ายุติธรรม มีรายละเอียดดังนี้

(หน่วย: ล้านบาท)

ประเภทความเสี่ยง	งบการเงินรวมและงบการเงินเฉพาะธนาคาร				
	30 มิถุนายน 2564				
	มูลค่าตามบัญชี		มูลค่าสะสมของการปรับปรุงมูลค่าเนื่องจากการป้องกันความเสี่ยงในมูลค่ายุติธรรมซึ่งรวมอยู่ในมูลค่าตามบัญชีของรายการที่มีการป้องกันความเสี่ยง		
	สินทรัพย์	หนี้สิน	สินทรัพย์	หนี้สิน	
<b>ความเสี่ยงด้านอัตราดอกเบี้ย</b>					
เงินกู้ยืมสกุลเงินบาทที่มีอัตราดอกเบี้ยคงที่	ก	-	1,365	-	64
ตราสารหนี้ที่ออกสกุลเงินบาทที่มีอัตราดอกเบี้ยคงที่	ข	-	10,216	-	216
ตราสารหนี้ที่ออกสกุลเงินดอลลาร์สหรัฐอเมริกาที่มีอัตราดอกเบี้ยคงที่	ข	-	19,273	-	41
รวมความเสี่ยงด้านอัตราดอกเบี้ย		-	30,854	-	321
<b>ความเสี่ยงด้านอัตราแลกเปลี่ยน</b>					
เงินลงทุนในตราสารทุนสกุลเงินดอลลาร์สหรัฐอเมริกา (กำหนดให้วัดมูลค่าด้วยมูลค่ายุติธรรมผ่านกำไรขาดทุนเบ็ดเสร็จอื่น)	ก	3,441	-	-	87
เงินลงทุนในตราสารทุนสกุลเงินยูโร (กำหนดให้วัดมูลค่าด้วยมูลค่ายุติธรรมผ่านกำไรขาดทุนเบ็ดเสร็จอื่น)	ค	6	-	-	-
รวมความเสี่ยงด้านอัตราแลกเปลี่ยน		3,447	-	-	87
รวม		3,447	30,854	-	408

(หน่วย: ล้านบาท)

## งบการเงินรวมและงบการเงินเฉพาะธนาคาร

31 ธันวาคม 2563

ประเภทความเสี่ยง		มูลค่าสะสมของการปรับปรุง มูลค่าเนื่องจากการป้องกันความ เสี่ยงในมูลค่าสุทธิรวมซึ่งรวมอยู่ ในมูลค่าตามบัญชีของรายการที่ มีการป้องกันความเสี่ยง			
		มูลค่าตามบัญชี		มีการป้องกันความเสี่ยง	
		สินทรัพย์	หนี้สิน	สินทรัพย์	หนี้สิน
<b>ความเสี่ยงด้านอัตราดอกเบี้ย</b>					
เงินกู้ยืมสกุลเงินบาทที่มีอัตราดอกเบี้ยคงที่	ก	-	3,451	-	101
ตราสารหนี้ที่ออกสกุลเงินบาทที่มีอัตราดอกเบี้ยคงที่	ข	-	10,293	-	293
รวมความเสี่ยงด้านอัตราดอกเบี้ย		-	13,744	-	394
<b>ความเสี่ยงด้านอัตราแลกเปลี่ยน</b>					
เงินลงทุนในตราสารทุนสกุลเงินดอลลาร์สหรัฐอเมริกา (กำหนดให้วัดมูลค่าด้วยมูลค่าสุทธิรวมผ่านกำไรขาดทุน เบ็ดเสร็จอื่น)	ค	2,987	-	90	-
เงินลงทุนในตราสารทุนสกุลเงินยูโร (กำหนดให้วัดมูลค่าด้วย มูลค่าสุทธิรวมผ่านกำไรขาดทุนเบ็ดเสร็จอื่น)	ก	7	-	-	-
รวมความเสี่ยงด้านอัตราแลกเปลี่ยน		2,994	-	90	-
รวม		2,994	13,744	90	394

รายการในงบแสดงฐานะการเงินที่รวมรายการที่มีการป้องกันความเสี่ยงและการเปลี่ยนแปลงของมูลค่าสุทธิรวมสะสมของการปรับปรุงมูลค่าเนื่องจากการป้องกันความเสี่ยงในมูลค่าสุทธิรวม ประกอบไปด้วยรายการดังต่อไปนี้

- ก. รายการระหว่างธนาคารและตลาดเงิน (หนี้สิน)
- ข. ตราสารหนี้ที่ออกและเงินกู้ยืม
- ค. เงินลงทุนสุทธิ

มูลค่าที่เกี่ยวข้องกับรายการที่กำหนดให้เป็นเครื่องมือที่ใช้ป้องกันความเสี่ยงในมูลค่ายุติธรรม มีรายละเอียด ดังนี้

(หน่วย: ล้านบาท)

ประเภทความเสี่ยง	งบการเงินรวมและงบการเงินเฉพาะธนาคาร		
	30 มิถุนายน 2564		
	จำนวนเงินตามสัญญา	มูลค่ายุติธรรม	
	สินทรัพย์	หนี้สิน	
<b>ความเสี่ยงด้านอัตราดอกเบี้ย</b>			
สัญญาแลกเปลี่ยนอัตราดอกเบี้ย	30,532	574	10
รวมความเสี่ยงด้านอัตราดอกเบี้ย	30,532	574	10
<b>ความเสี่ยงด้านอัตราแลกเปลี่ยน</b>			
สัญญาซื้อขายเงินตราต่างประเทศล่วงหน้า	128	-	-
สัญญาสวอปเงินตราต่างประเทศ	3,561	3	90
รวมความเสี่ยงด้านอัตราแลกเปลี่ยน	3,689	3	90
<b>รวม</b>	<b>34,221</b>	<b>577</b>	<b>100</b>

(หน่วย: ล้านบาท)

ประเภทความเสี่ยง	งบการเงินรวมและงบการเงินเฉพาะธนาคาร		
	31 ธันวาคม 2563		
	จำนวนเงินตามสัญญา	มูลค่ายุติธรรม	
	สินทรัพย์	หนี้สิน	
<b>ความเสี่ยงด้านอัตราดอกเบี้ย</b>			
สัญญาแลกเปลี่ยนอัตราดอกเบี้ย	13,350	457	4
รวมความเสี่ยงด้านอัตราดอกเบี้ย	13,350	457	4
<b>ความเสี่ยงด้านอัตราแลกเปลี่ยน</b>			
สัญญาซื้อขายเงินตราต่างประเทศล่วงหน้า	30	-	-
สัญญาสวอปเงินตราต่างประเทศ	2,890	90	-
รวมความเสี่ยงด้านอัตราแลกเปลี่ยน	2,920	90	-
<b>รวม</b>	<b>16,270</b>	<b>547</b>	<b>4</b>

ผลลัพธ์ของกลยุทธ์การป้องกันความเสี่ยงของธนาคารฯ ตามที่กล่าวไว้ในหมายเหตุประกอบงบการเงินรวม ข้อ 4.5 โดยเฉพาะการเปลี่ยนแปลงในมูลค่ายุติธรรมของรายการที่มีการป้องกันความเสี่ยงและเครื่องมือที่ใช้ป้องกันความเสี่ยงในระหว่างงวด ซึ่งใช้เป็นเกณฑ์ในการรับรู้ความไม่มีประสิทธิผลของการป้องกันความเสี่ยง มีรายละเอียดดังนี้

(หน่วย: ล้านบาท)

ประเภทความเสี่ยง		งบการเงินรวมและงบการเงินเฉพาะธนาคาร			
		สำหรับงวดหกเดือนสิ้นสุดวันที่ 30 มิถุนายน 2564			
		กำไร (ขาดทุน) ที่เกิดจากการป้องกันความเสี่ยง		การเปลี่ยนแปลงในมูลค่า ยุติธรรมซึ่งใช้เป็นเกณฑ์ในการ รับรู้ความไม่มีประสิทธิผลของ การป้องกันความเสี่ยง	
รายการที่มีการป้องกันความเสี่ยง	เครื่องมือที่ใช้ในการป้องกันความเสี่ยง	รายการที่มีการป้องกันความเสี่ยง	เครื่องมือที่ใช้ในการป้องกันความเสี่ยง		
<b>ความเสี่ยงด้านอัตราดอกเบี้ย</b>					
เงินกู้ยืมสกุลเงินบาทที่มีอัตราดอกเบี้ยคงที่	สัญญาแลกเปลี่ยนอัตราดอกเบี้ย	37	(37)	-	
ตราสารหนี้ที่ออกสกุลเงินบาทที่มีอัตราดอกเบี้ยคงที่	สัญญาแลกเปลี่ยนอัตราดอกเบี้ย	77	(77)	-	
ตราสารหนี้ที่ออกสกุลเงินดอลลาร์สหรัฐอเมริกาที่มีอัตราดอกเบี้ยคงที่	สัญญาแลกเปลี่ยนอัตราดอกเบี้ย	(41)	41	-	
รวมความเสี่ยงด้านอัตราดอกเบี้ย		73	(73)	-	
<b>ความเสี่ยงด้านอัตราแลกเปลี่ยน</b>					
เงินลงทุนในตราสารทุนสกุลเงินดอลลาร์สหรัฐอเมริกา (กำหนดให้วัดมูลค่าด้วยมูลค่ายุติธรรมผ่านกำไรขาดทุนเบ็ดเสร็จอื่น)	สัญญาซื้อขายเงินตราต่างประเทศล่วงหน้า / สัญญาสวอปเงินตราต่างประเทศ	87	(87)	-	
เงินลงทุนในตราสารทุนสกุลเงินยูโร (กำหนดให้วัดมูลค่าด้วยมูลค่ายุติธรรมผ่านกำไรขาดทุนเบ็ดเสร็จอื่น)	สัญญาสวอปเงินตราต่างประเทศ	-	-	-	
รวมความเสี่ยงด้านอัตราแลกเปลี่ยน		87	(87)	-	
รวม		160	(160)	-	

(หน่วย: ล้านบาท)

ประเภทความเสี่ยง		งบการเงินรวมและงบการเงินเฉพาะธนาคาร		
		สำหรับงวดหกเดือนสิ้นสุดวันที่ 30 มิถุนายน 2563		
		กำไร (ขาดทุน) ที่เกิดจากการป้องกันความเสี่ยง		การเปลี่ยนแปลงในมูลค่า ยุติธรรมซึ่งใช้เป็นเกณฑ์ในการ รับรู้ความไม่มีประสิทธิผลของ การป้องกันความเสี่ยง
รายการที่มีการป้องกันความเสี่ยง	เครื่องมือที่ใช้ในการป้องกันความเสี่ยง	รายการที่มีการป้องกันความเสี่ยง	เครื่องมือที่ใช้ในการป้องกันความเสี่ยง	
<b>ความเสี่ยงด้านอัตราดอกเบี้ย</b>				
เงินกู้ยืมสกุลเงินบาทที่มีอัตราดอกเบี้ยคงที่	สัญญาแลกเปลี่ยนอัตราดอกเบี้ย	(4)	6	2
ตราสารหนี้ที่ออกสกุลเงินบาทที่มีอัตราดอกเบี้ยคงที่	สัญญาแลกเปลี่ยนอัตราดอกเบี้ย	(99)	99	-
รวมความเสี่ยงด้านอัตราดอกเบี้ย		(103)	105	2
<b>ความเสี่ยงด้านอัตราแลกเปลี่ยน</b>				
เงินลงทุนในตราสารทุนสกุลเงินดอลลาร์สหรัฐอเมริกา (กำหนดให้วัดมูลค่าด้วยมูลค่ายุติธรรมผ่านกำไรขาดทุนเบ็ดเสร็จอื่น)	สัญญาซื้อขายเงินตราต่างประเทศล่วงหน้า / สัญญาสวอปเงินตราต่างประเทศ	(125)	125	-
เงินลงทุนในตราสารทุนสกุลเงินยูโร (กำหนดให้วัดมูลค่าด้วยมูลค่ายุติธรรมผ่านกำไรขาดทุนเบ็ดเสร็จอื่น)	สัญญาสวอปเงินตราต่างประเทศ	-	-	-
รวมความเสี่ยงด้านอัตราแลกเปลี่ยน		(125)	125	-
รวม		(228)	230	2

การป้องกันความเสี่ยงในกระแสเงินสด

มูลค่าที่เกี่ยวข้องกับรายการที่กำหนดให้เป็นรายการที่มีการป้องกันความเสี่ยงในกระแสเงินสด มีรายละเอียดดังนี้

(หน่วย: ล้านบาท)

ประเภทความเสี่ยง	งบการเงินรวมและงบการเงินเฉพาะธนาคาร			
	30 มิถุนายน 2564			
	การเปลี่ยนแปลงในมูลค่า ยุติธรรมซึ่งใช้เป็นเกณฑ์ ในการรับรู้ความไม่มี ประสิทธิภาพของการ ป้องกันความเสี่ยง	มูลค่าเงินสำรองสำหรับการป้องกัน ความเสี่ยงในกระแสเงินสด		
	ส่วนที่ยังคงใช้	ส่วนที่ไม่ได้ใช้		
	การบัญชีป้องกัน ความเสี่ยง	การบัญชีป้องกัน ความเสี่ยง	การบัญชีป้องกัน ความเสี่ยงแล้ว	
<u>ความเสี่ยงด้านอัตราดอกเบี้ยและอัตราแลกเปลี่ยน</u>				
เงินลงทุนในตราสารหนี้ที่วัดมูลค่าด้วยมูลค่ายุติธรรม				
ผ่านกำไรขาดทุนเบ็ดเสร็จอื่น				
สกุลเงินดอลลาร์สหรัฐอเมริกาที่มีอัตราดอกเบี้ยคงที่	333	(4)	-	
สกุลเงินดอลลาร์สหรัฐอเมริกาที่มีอัตราดอกเบี้ยลอยตัว	507	21	-	
สกุลเงินเยนที่มีอัตราดอกเบี้ยคงที่	10	94	-	
สกุลเงินยูโรที่มีอัตราดอกเบี้ยคงที่	39	18	-	
สกุลเงินยูโรที่มีอัตราดอกเบี้ยลอยตัว	36	10	-	
สกุลเงินดอลลาร์ออสเตรเลียที่มีอัตราดอกเบี้ยลอยตัว	(32)	-	-	
สกุลเงินริงกิตที่มีอัตราดอกเบี้ยคงที่	50	18	-	
รวม	943	157	-	

(หน่วย: ล้านบาท)

ประเภทความเสี่ยง	งบการเงินรวมและงบการเงินเฉพาะธนาคาร			
	31 ธันวาคม 2563			
	การเปลี่ยนแปลงในมูลค่า ยุติธรรมซึ่งใช้เป็นเกณฑ์ ในการรับรู้ความไม่มี ประสิทธิภาพของการ ป้องกันความเสี่ยง	มูลค่าเงินสำรองสำหรับการป้องกัน ความเสี่ยงในกระแสเงินสด		
	ส่วนที่ยังคงใช้	ส่วนที่ไม่ได้ใช้		
	การบัญชีป้องกัน ความเสี่ยง	การบัญชีป้องกัน ความเสี่ยง	การบัญชีป้องกัน ความเสี่ยงแล้ว	
<u>ความเสี่ยงด้านอัตราดอกเบี้ยและอัตราแลกเปลี่ยน</u>				
เงินลงทุนในตราสารหนี้ที่วัดมูลค่าด้วยมูลค่ายุติธรรม				
ผ่านกำไรขาดทุนเบ็ดเสร็จอื่น				
สกุลเงินดอลลาร์สหรัฐอเมริกาที่มีอัตราดอกเบี้ยคงที่	(3)	(15)	-	
สกุลเงินดอลลาร์สหรัฐอเมริกาที่มีอัตราดอกเบี้ยลอยตัว	(165)	50	-	
สกุลเงินเยนที่มีอัตราดอกเบี้ยคงที่	(63)	123	-	
สกุลเงินยูโรที่มีอัตราดอกเบี้ยคงที่	62	10	-	
สกุลเงินยูโรที่มีอัตราดอกเบี้ยลอยตัว	59	14	-	
สกุลเงินดอลลาร์ออสเตรเลียที่มีอัตราดอกเบี้ยคงที่	24	-	-	
รวม	(86)	182	-	

รายการในงบแสดงฐานะการเงินที่รวมรายการที่มีการป้องกันความเสี่ยง คือ เงินลงทุนสุทธิ

ผลลัพธ์ของกลยุทธ์การป้องกันความเสี่ยงของธนาคารฯ ตามที่กล่าวไว้ในหมายเหตุประกอบงบการเงินรวม ข้อ 4.5 โดยเฉพาะมูลค่าที่เกี่ยวข้องกับสินทรัพย์และหนี้สินตราสารอนุพันธ์ซึ่งธนาคารฯ กำหนดให้เป็นเครื่องมือที่ใช้ป้องกันความเสี่ยงในกระแสเงินสด และการเปลี่ยนแปลงในมูลค่ายุติธรรมที่ใช้เป็นเกณฑ์ในการรับรู้ความไม่มีประสิทธิผลของการป้องกันความเสี่ยงในกระแสเงินสด มีรายละเอียดดังนี้

(หน่วย: ล้านบาท)

		งบการเงินรวมและงบการเงินเฉพาะธนาคาร						
		30 มิถุนายน 2564						
ประเภทความเสี่ยง	จำนวนเงินตามสัญญา	มูลค่าตามบัญชี		การเปลี่ยนแปลงในมูลค่ายุติธรรมซึ่งใช้เป็นเกณฑ์ในการรับรู้ความไม่มีประสิทธิผลของการป้องกันความเสี่ยง			มูลค่าเงินสำรองสำหรับการป้องกันความเสี่ยงในกระแสเงินสดที่ถูกรับปรุงรายการไปยังกำไรหรือขาดทุน	
		สินทรัพย์	หนี้สิน	รวม	ส่วนที่มีประสิทธิผลที่รับรู้ในกำไรขาดทุนเบ็ดเสร็จอื่น	ส่วนที่ไม่มีประสิทธิผลที่รับรู้ในกำไรหรือขาดทุน		
<b>ความเสี่ยงด้านอัตราดอกเบี้ยและอัตราแลกเปลี่ยน</b>								
สัญญาแลกเปลี่ยนอัตราดอกเบี้ยข้ามสกุลเงินต่างประเทศ (บาท : ดอลลาร์สหรัฐอเมริกา) - ป้องกันความเสี่ยงของเงินลงทุนในตราสารหนี้สกุลเงินดอลลาร์สหรัฐอเมริกามีอัตราดอกเบี้ยคงที่	5,735	1	327	(333)	(333)	-	343	
สัญญาแลกเปลี่ยนอัตราดอกเบี้ยข้ามสกุลเงินต่างประเทศ (บาท : ดอลลาร์สหรัฐอเมริกา) - ป้องกันความเสี่ยงของเงินลงทุนในตราสารหนี้สกุลเงินดอลลาร์สหรัฐอเมริกามีอัตราดอกเบี้ยลอยตัว	9,392	1	335	(507)	(507)	-	478	
สัญญาแลกเปลี่ยนอัตราดอกเบี้ยข้ามสกุลเงินต่างประเทศ (บาท : เยน) - ป้องกันความเสี่ยงของเงินลงทุนในตราสารหนี้สกุลเงินเยนที่มีอัตราดอกเบี้ยคงที่	17,787	204	140	(10)	(10)	-	(19)	
สัญญาแลกเปลี่ยนอัตราดอกเบี้ยข้ามสกุลเงินต่างประเทศ (บาท : ยูโร) - ป้องกันความเสี่ยงของเงินลงทุนในตราสารหนี้สกุลเงินยูโรที่มีอัตราดอกเบี้ยคงที่	3,494	-	106	(39)	(39)	-	47	
สัญญาแลกเปลี่ยนอัตราดอกเบี้ยข้ามสกุลเงินต่างประเทศ (บาท : ยูโร) - ป้องกันความเสี่ยงของเงินลงทุนในตราสารหนี้สกุลเงินยูโรที่มีอัตราดอกเบี้ยลอยตัว	953	-	97	(36)	(36)	-	32	
สัญญาแลกเปลี่ยนอัตราดอกเบี้ยข้ามสกุลเงินต่างประเทศ (บาท : ดอลลาร์ออสเตรเลีย) - ป้องกันความเสี่ยงของเงินลงทุนในตราสารหนี้สกุลเงินดอลลาร์ออสเตรเลียที่มีอัตราดอกเบี้ยลอยตัว	-	-	-	32	32	-	(31)	
สัญญาแลกเปลี่ยนอัตราดอกเบี้ยข้ามสกุลเงินต่างประเทศ (บาท : ริงกิต) - ป้องกันความเสี่ยงของเงินลงทุนในตราสารหนี้สกุลเงินริงกิตที่มีอัตราดอกเบี้ยคงที่	1,544	-	63	(50)	(50)	-	69	
<b>รวม</b>	<b>38,905</b>	<b>206</b>	<b>1,068</b>	<b>(943)</b>	<b>(943)</b>	<b>-</b>	<b>919</b>	

(หน่วย: ล้านบาท)

## งบการเงินรวมและงบการเงินเฉพาะธนาคาร

31 ธันวาคม 2563

ประเภทความเสี่ยง	จำนวนเงินตามสัญญา	มูลค่าตามบัญชี		การเปลี่ยนแปลงในมูลค่ายุติธรรมซึ่งใช้เป็นเกณฑ์ในการรับรู้ความไม่มีประสิทธิผลของการป้องกันความเสี่ยง			มูลค่าเงินสำรองสำหรับการป้องกันความเสี่ยงในกระแสเงินสดที่ถูกรับปรุงรายการไปยังกำไรหรือขาดทุน
		สินทรัพย์	หนี้สิน	รวม	ส่วนที่มี	ส่วนที่ไม่มี	
					ประสิทธิผลที่รับรู้ในกำไรขาดทุนเบ็ดเสร็จอื่น	ประสิทธิผลที่รับรู้ในกำไรหรือขาดทุน	
<b>ความเสี่ยงด้านอัตราดอกเบี้ยและอัตราแลกเปลี่ยน</b>							
สัญญาแลกเปลี่ยนอัตราดอกเบี้ยข้ามสกุลเงินต่างประเทศ (บาท : ดอลลาร์สหรัฐอเมริกา) - ป้องกันความเสี่ยงของเงินลงทุนในตราสารหนี้สกุลเงินดอลลาร์สหรัฐอเมริกามีอัตราดอกเบี้ยคงที่	1,410	11	6	3	3	-	(14)
สัญญาแลกเปลี่ยนอัตราดอกเบี้ยข้ามสกุลเงินต่างประเทศ (บาท : ดอลลาร์สหรัฐอเมริกา) - ป้องกันความเสี่ยงของเงินลงทุนในตราสารหนี้สกุลเงินดอลลาร์สหรัฐอเมริกามีอัตราดอกเบี้ยลอยตัว	5,052	173	-	165	165	-	(115)
สัญญาแลกเปลี่ยนอัตราดอกเบี้ยข้ามสกุลเงินต่างประเทศ (บาท : เยน) - ป้องกันความเสี่ยงของเงินลงทุนในตราสารหนี้สกุลเงินเยนที่มีอัตราดอกเบี้ยคงที่	14,906	189	134	63	63	-	45
สัญญาแลกเปลี่ยนอัตราดอกเบี้ยข้ามสกุลเงินต่างประเทศ (บาท : ยูโร) - ป้องกันความเสี่ยงของเงินลงทุนในตราสารหนี้สกุลเงินยูโรที่มีอัตราดอกเบี้ยคงที่	797	-	63	(62)	(62)	-	67
สัญญาแลกเปลี่ยนอัตราดอกเบี้ยข้ามสกุลเงินต่างประเทศ (บาท : ยูโร) - ป้องกันความเสี่ยงของเงินลงทุนในตราสารหนี้สกุลเงินยูโรที่มีอัตราดอกเบี้ยลอยตัว	922	-	61	(59)	(59)	-	74
สัญญาแลกเปลี่ยนอัตราดอกเบี้ยข้ามสกุลเงินต่างประเทศ (บาท : ดอลลาร์ออสเตรเลีย) - ป้องกันความเสี่ยงของเงินลงทุนในตราสารหนี้สกุลเงินดอลลาร์ออสเตรเลียที่มีอัตราดอกเบี้ยคงที่	343	-	32	(24)	(24)	-	27
<b>รวม</b>	<b>23,430</b>	<b>373</b>	<b>296</b>	<b>86</b>	<b>86</b>	<b>-</b>	<b>84</b>

รายการในงบกำไรขาดทุนเบ็ดเสร็จที่รวมความไม่มีประสิทธิผลของการป้องกันความเสี่ยง คือ กำไรสุทธิจากเครื่องมือทางการเงินที่วัดมูลค่าด้วยมูลค่ายุติธรรมผ่านกำไรหรือขาดทุน

รายการในงบกำไรขาดทุนเบ็ดเสร็จที่รวมการปรับปรุงรายการ คือ กำไรสุทธิจากเครื่องมือทางการเงินที่วัดมูลค่าด้วยมูลค่ายุติธรรมผ่านกำไรหรือขาดทุน และดอกเบี้ยรับ

ณ วันที่ 30 มิถุนายน 2564 และ 31 ธันวาคม 2563 ธนาคารฯ มีเครื่องมือที่ใช้ป้องกันความเสี่ยงในด้านอัตราดอกเบี้ยและอัตราแลกเปลี่ยน จำแนกตามระยะเวลาครบกำหนด ดังนี้

ประเภทความเสี่ยง	งบการเงินรวมและงบการเงินเฉพาะธนาคาร					รวม
	30 มิถุนายน 2564					
	ระยะเวลาคงเหลือของสัญญา					
	น้อยกว่า 1 เดือน	1 - 3 เดือน	มากกว่า 3 เดือน - 1 ปี	มากกว่า 1 ปี - 5 ปี	มากกว่า 5 ปี	
<b>การป้องกันความเสี่ยงในมูลค่ายุดิพธรรม - ความเสี่ยงด้านอัตราดอกเบี้ย</b>						
สัญญาแลกเปลี่ยนอัตราดอกเบี้ยป้องกันความเสี่ยงของเงินกู้ยืม						
สกุลเงินบาทที่มีอัตราดอกเบี้ยคงที่						
จำนวนเงินตามสัญญา (หน่วย: ล้านบาท)	-	500	-	10,000	800	11,300
อัตราดอกเบี้ยคงที่เฉลี่ย (ร้อยละ)	-	4.50	-	3.40	3.41	3.45
อัตราดอกเบี้ยลอยตัวเฉลี่ย (ร้อยละ)	-	0.66	-	1.74	0.88	1.63
สัญญาแลกเปลี่ยนอัตราดอกเบี้ยป้องกันความเสี่ยงของเงินกู้ยืม						
สกุลเงินดอลลาร์สหรัฐอเมริกาที่มีอัตราดอกเบี้ยคงที่						
จำนวนเงินตามสัญญา (หน่วย: ล้านบาท)	-	-	-	19,232	-	19,232
อัตราดอกเบี้ยคงที่เฉลี่ย (ร้อยละ)	-	-	-	4.40	-	4.40
อัตราดอกเบี้ยลอยตัวเฉลี่ย (ร้อยละ)	-	-	-	3.55	-	3.55
<b>การป้องกันความเสี่ยงในมูลค่ายุดิพธรรม - ความเสี่ยงด้านอัตราแลกเปลี่ยน</b>						
สัญญาซื้อขายอัตราแลกเปลี่ยนล่วงหน้า - ป้องกันความเสี่ยงของ						
เงินลงทุนในตราสารทุนสกุลเงินดอลลาร์สหรัฐอเมริกา						
จำนวนเงินตามสัญญา (หน่วย: ล้านบาท)	-	128	-	-	-	128
อัตราแลกเปลี่ยนเฉลี่ย (บาท : ดอลลาร์สหรัฐอเมริกา)	-	32.05	-	-	-	32.05
สัญญาสวอปเงินตราต่างประเทศ - ป้องกันความเสี่ยงของ						
เงินลงทุนในตราสารทุนสกุลเงินยูโร						
จำนวนเงินตามสัญญา (หน่วย: ล้านบาท)	-	3,555	-	-	-	3,555
อัตราแลกเปลี่ยนเฉลี่ย (บาท : ยูโร)	-	31.22	-	-	-	31.22
สัญญาสวอปเงินตราต่างประเทศ - ป้องกันความเสี่ยงของ						
เงินลงทุนในตราสารทุนสกุลเงินดอลลาร์สหรัฐอเมริกา						
จำนวนเงินตามสัญญา (หน่วย: ล้านบาท)	-	6	-	-	-	6
อัตราแลกเปลี่ยนเฉลี่ย (บาท : ดอลลาร์สหรัฐอเมริกา)	-	37.59	-	-	-	37.59
<b>การป้องกันความเสี่ยงในกระแสเงินสด - ความเสี่ยงด้านอัตราดอกเบี้ยและอัตราแลกเปลี่ยน</b>						
สัญญาแลกเปลี่ยนอัตราดอกเบี้ยข้ามสกุลเงินต่างประเทศ						
(บาท : ดอลลาร์สหรัฐอเมริกา) - ป้องกันความเสี่ยงของ						
เงินลงทุนในตราสารหนี้สกุลเงินดอลลาร์สหรัฐอเมริกา						
ที่มีอัตราดอกเบี้ยคงที่						
จำนวนเงินตามสัญญา (หน่วย: ล้านบาท)	160	-	1,923	3,652	-	5,735
อัตราแลกเปลี่ยนเฉลี่ย (บาท : ดอลลาร์สหรัฐอเมริกา)	30.27	-	30.21	30.33	-	30.28
อัตราดอกเบี้ยคงที่เฉลี่ย (ร้อยละ)	2.10	-	0.31	1.51	-	1.12

## งบการเงินรวมและงบการเงินเฉพาะธนาคาร

30 มิถุนายน 2564

## ระยะเวลาคงเหลือของสัญญา

ประเภทความเสี่ยง	น้อยกว่า		มากกว่า			รวม
	น้อยกว่า 1 เดือน	1 - 3 เดือน	3 เดือน - 1 ปี	มากกว่า 1 ปี - 5 ปี	มากกว่า 5 ปี	
<b>การป้องกันความเสี่ยงในกระแสเงินสด - ความเสี่ยงด้านอัตราดอกเบี้ยและอัตราแลกเปลี่ยน (ต่อ)</b>						
<b>สัญญาแลกเปลี่ยนดอกเบี้ยข้ามสกุลเงินต่างประเทศ</b>						
(บาท : ดอลลาร์สหรัฐอเมริกา) - ป้องกันความเสี่ยงของ						
เงินลงทุนในตราสารหนี้สกุลเงินดอลลาร์สหรัฐอเมริกา						
ที่มีอัตราดอกเบี้ยลอยตัว						
จำนวนเงินตามสัญญา (หน่วย: ล้านบาท)	-	-	417	8,975	-	9,392
อัตราแลกเปลี่ยนเฉลี่ย (บาท : ดอลลาร์สหรัฐอเมริกา)	-	-	30.27	30.79	-	30.77
อัตราดอกเบี้ยคงที่เฉลี่ย (ร้อยละ)	-	-	1.59	1.37	-	1.38
<b>สัญญาแลกเปลี่ยนอัตราดอกเบี้ยข้ามสกุลเงินต่างประเทศ</b>						
(บาท : เยน) - ป้องกันความเสี่ยงของเงินลงทุนในตราสารหนี้						
สกุลเงินเยนที่มีอัตราดอกเบี้ยคงที่						
จำนวนเงินตามสัญญา (หน่วย: ล้านบาท)	-	226	8,708	8,853	-	17,787
อัตราแลกเปลี่ยนเฉลี่ย (บาท : เยน)	-	0.28	0.29	0.29	-	0.29
อัตราดอกเบี้ยคงที่เฉลี่ย (ร้อยละ)	-	1.56	1.14	1.38	-	1.27
<b>สัญญาแลกเปลี่ยนอัตราดอกเบี้ยข้ามสกุลเงินต่างประเทศ</b>						
(บาท : ยูโร) - ป้องกันความเสี่ยงของเงินลงทุนในตราสารหนี้						
สกุลเงินยูโรที่มีอัตราดอกเบี้ยคงที่						
จำนวนเงินตามสัญญา (หน่วย: ล้านบาท)	-	-	-	3,494	-	3,494
อัตราแลกเปลี่ยนเฉลี่ย (บาทต่อยูโร)	-	-	-	36.80	-	36.80
อัตราดอกเบี้ยคงที่เฉลี่ย (ร้อยละ)	-	-	-	1.31	-	1.31
<b>สัญญาแลกเปลี่ยนอัตราดอกเบี้ยข้ามสกุลเงินต่างประเทศ</b>						
(บาท : ยูโร) - ป้องกันความเสี่ยงของเงินลงทุนในตราสารหนี้						
สกุลเงินยูโรที่มีอัตราดอกเบี้ยลอยตัว						
จำนวนเงินตามสัญญา (หน่วย: ล้านบาท)	-	-	-	953	-	953
อัตราแลกเปลี่ยนเฉลี่ย (บาท : ยูโร)	-	-	-	33.69	-	33.69
อัตราดอกเบี้ยคงที่เฉลี่ย (ร้อยละ)	-	-	-	1.73	-	1.73
<b>สัญญาแลกเปลี่ยนอัตราดอกเบี้ยข้ามสกุลเงินต่างประเทศ</b>						
(บาท : ริงกิต) - ป้องกันความเสี่ยงของเงินลงทุนในตราสารหนี้						
สกุลเงินริงกิตที่มีอัตราดอกเบี้ยคงที่						
จำนวนเงินตามสัญญา (หน่วย: ล้านบาท)	-	-	-	1,544	-	1,544
อัตราแลกเปลี่ยนเฉลี่ย (บาท : ริงกิต)	-	-	-	7.40	-	7.40
อัตราดอกเบี้ยคงที่เฉลี่ย (ร้อยละ)	-	-	-	2.61	-	2.61

## งบการเงินรวมและงบการเงินเฉพาะธนาคาร

31 ธันวาคม 2563

ระยะเวลาคงเหลือของสัญญา

ประเภทความเสี่ยง	มากกว่า					รวม
	น้อยกว่า 1 เดือน	1 - 3 เดือน	3 เดือน - 1 ปี	มากกว่า 1 ปี - 5 ปี	มากกว่า 5 ปี	
<b>การป้องกันความเสี่ยงในมูลค่ายุติธรรม - ความเสี่ยงด้านอัตราดอกเบี้ย</b>						
สัญญาแลกเปลี่ยนอัตราดอกเบี้ยป้องกันความเสี่ยงของเงินกู้ยืม						
สกุลเงินบาทที่มีอัตราดอกเบี้ยคงที่						
จำนวนเงินตามสัญญา (หน่วย: ล้านบาท)	200	1,850	500	10,000	800	13,350
อัตราดอกเบี้ยคงที่เฉลี่ย (ร้อยละ)	4.60	4.34	4.50	3.40	3.41	3.59
อัตราดอกเบี้ยลอยตัวเฉลี่ย (ร้อยละ)	0.72	0.39	0.63	1.70	0.83	1.41
<b>การป้องกันความเสี่ยงในมูลค่ายุติธรรม - ความเสี่ยงด้านอัตราแลกเปลี่ยน</b>						
สัญญาซื้อขายอัตราแลกเปลี่ยนล่วงหน้า - ป้องกันความเสี่ยงของ						
เงินลงทุนในตราสารทุนสกุลเงินดอลลาร์สหรัฐอเมริกา						
จำนวนเงินตามสัญญา (หน่วย: ล้านบาท)	-	30	-	-	-	30
อัตราแลกเปลี่ยนเฉลี่ย (บาท : ดอลลาร์สหรัฐอเมริกา)	-	30.00	-	-	-	30.00
สัญญาสวอปเงินตราต่างประเทศ - ป้องกันความเสี่ยงของ						
เงินลงทุนในตราสารทุนสกุลเงินยูโร						
จำนวนเงินตามสัญญา (หน่วย: ล้านบาท)	-	7	-	-	-	7
อัตราแลกเปลี่ยนเฉลี่ย (บาท : ยูโร)	-	36.52	-	-	-	36.52
สัญญาสวอปเงินตราต่างประเทศ - ป้องกันความเสี่ยงของ						
เงินลงทุนในตราสารทุนสกุลเงินดอลลาร์สหรัฐอเมริกา						
จำนวนเงินตามสัญญา (หน่วย: ล้านบาท)	-	2,884	-	-	-	2,884
อัตราแลกเปลี่ยนเฉลี่ย (บาท : ดอลลาร์สหรัฐอเมริกา)	-	30.97	-	-	-	30.97
<b>การป้องกันความเสี่ยงในกระแสเงินสด - ความเสี่ยงด้านอัตราดอกเบี้ยและอัตราแลกเปลี่ยน</b>						
สัญญาแลกเปลี่ยนอัตราดอกเบี้ยข้ามสกุลเงินต่างประเทศ						
(บาท : ดอลลาร์สหรัฐอเมริกา) - ป้องกันความเสี่ยงของ						
เงินลงทุนในตราสารหนี้สกุลเงินดอลลาร์สหรัฐอเมริกา						
ที่มีอัตราดอกเบี้ยคงที่						
จำนวนเงินตามสัญญา (หน่วย: ล้านบาท)	-	-	150	1,260	-	1,410
อัตราแลกเปลี่ยนเฉลี่ย (บาท : ดอลลาร์สหรัฐอเมริกา)	-	-	30.27	30.51	-	30.48
อัตราดอกเบี้ยคงที่เฉลี่ย (ร้อยละ)	-	-	2.10	2.70	-	2.64
สัญญาแลกเปลี่ยนดอกเบี้ยข้ามสกุลเงินต่างประเทศ						
(บาท : ดอลลาร์สหรัฐอเมริกา) - ป้องกันความเสี่ยงของ						
เงินลงทุนในตราสารหนี้สกุลเงินดอลลาร์สหรัฐอเมริกา						
ที่มีอัตราดอกเบี้ยลอยตัว						
จำนวนเงินตามสัญญา (หน่วย: ล้านบาท)	-	-	757	4,295	-	5,052
อัตราแลกเปลี่ยนเฉลี่ย (บาท : ดอลลาร์สหรัฐอเมริกา)	-	-	30.26	30.74	-	30.66
อัตราดอกเบี้ยคงที่เฉลี่ย (ร้อยละ)	-	-	1.48	1.48	-	1.48

## งบการเงินรวมและงบการเงินเฉพาะธนาคาร

31 ธันวาคม 2563

## ระยะเวลาคงเหลือของสัญญา

ประเภทความเสี่ยง	น้อยกว่า		มากกว่า		รวม	
	1 เดือน	1 - 3 เดือน	3 เดือน - 1 ปี	มากกว่า 1 ปี - 5 ปี		
<b>การป้องกันความเสี่ยงในกระแสเงินสด - ความเสี่ยงด้านอัตราดอกเบี้ยและอัตราแลกเปลี่ยน (ต่อ)</b>						
<b>สัญญาแลกเปลี่ยนอัตราดอกเบี้ยข้ามสกุลเงินต่างประเทศ</b>						
(บาท : เยน) - ป้องกันความเสี่ยงของเงินลงทุนในตราสารหนี้						
สกุลเงินเยนที่มีอัตราดอกเบี้ยคงที่						
จำนวนเงินตามสัญญา (หน่วย: ล้านบาท)	-	-	227	14,679	-	14,906
อัตราแลกเปลี่ยนเฉลี่ย (บาท : เยน)	-	-	0.28	0.29	-	0.29
อัตราดอกเบี้ยคงที่เฉลี่ย (ร้อยละ)	-	-	1.56	1.33	-	1.34
<b>สัญญาแลกเปลี่ยนอัตราดอกเบี้ยข้ามสกุลเงินต่างประเทศ</b>						
(บาท : ยูโร) - ป้องกันความเสี่ยงของเงินลงทุนในตราสารหนี้						
สกุลเงินยูโรที่มีอัตราดอกเบี้ยคงที่						
จำนวนเงินตามสัญญา (หน่วย: ล้านบาท)	-	-	-	797	-	797
อัตราแลกเปลี่ยนเฉลี่ย (บาทต่อยูโร)	-	-	-	33.43	-	33.43
อัตราดอกเบี้ยคงที่เฉลี่ย (ร้อยละ)	-	-	-	1.76	-	1.76
<b>สัญญาแลกเปลี่ยนอัตราดอกเบี้ยข้ามสกุลเงินต่างประเทศ</b>						
(บาท : ยูโร) - ป้องกันความเสี่ยงของเงินลงทุนในตราสารหนี้						
สกุลเงินยูโรที่มีอัตราดอกเบี้ยลอยตัว						
จำนวนเงินตามสัญญา (หน่วย: ล้านบาท)	-	-	-	922	-	922
อัตราแลกเปลี่ยนเฉลี่ย (บาท : ยูโร)	-	-	-	33.69	-	33.69
อัตราดอกเบี้ยคงที่เฉลี่ย (ร้อยละ)	-	-	-	1.73	-	1.73
<b>สัญญาแลกเปลี่ยนอัตราดอกเบี้ยข้ามสกุลเงินต่างประเทศ</b>						
(บาท : ดอลลาร์ออสเตรเลีย) - ป้องกันความเสี่ยงของ						
เงินลงทุนในตราสารหนี้สกุลเงินดอลลาร์ออสเตรเลีย						
ที่มีอัตราดอกเบี้ยคงที่						
จำนวนเงินตามสัญญา (หน่วย: ล้านบาท)	-	-	344	-	-	344
อัตราแลกเปลี่ยนเฉลี่ย (บาท : ดอลลาร์ออสเตรเลีย)	-	-	20.79	-	-	20.79
อัตราดอกเบี้ยคงที่เฉลี่ย (ร้อยละ)	-	-	1.50	-	-	1.50

ในระหว่างงวดหกเดือนสิ้นสุดวันที่ 30 มิถุนายน 2564 ไม่มีรายการที่คาดการณ์ไว้ซึ่งต้องยุติการใช้การบัญชีป้องกันความเสี่ยงเนื่องจากไม่คาดว่ารายการดังกล่าวจะเกิดขึ้นแล้วในงวดปัจจุบัน

รายการกระทบยอดเงินสำรองสำหรับการป้องกันความเสี่ยงที่รับรู้ในองค์ประกอบอื่นของส่วนของผู้ถือหุ้น  
แยกตามประเภท ความเสี่ยงมีดังนี้

(หน่วย: ล้านบาท)

	งบการเงินรวมและงบการเงินเฉพาะธนาคาร		
	30 มิถุนายน 2564		
	เงินสำรอง สำหรับการ ป้องกันความเสี่ยง ในกระแสเงินสด	กำไร (ขาดทุน) จากต้นทุน การป้องกันความ เสี่ยงรอดักบัญชี	รวม
ยอดคงเหลือ ณ วันที่ 1 มกราคม 2563 - สุทธิภาษีเงินได้	145	33	178
การเปลี่ยนแปลงในมูลค่าสุทธิธรรมส่วนที่มีประสิทธิผล :			
ความเสี่ยงด้านอัตราดอกเบี้ยและอัตราแลกเปลี่ยน	(943)	-	(943)
จำนวนสุทธิที่โอนรับรู้เป็นกำไรหรือขาดทุน :			
ความเสี่ยงด้านอัตราดอกเบี้ยและอัตราแลกเปลี่ยน	919	-	919
การเปลี่ยนแปลงในต้นทุนการป้องกันความเสี่ยงรอดักบัญชี	-	(103)	(103)
ภาษีเงินได้ที่เกี่ยวข้อง	5	20	25
ยอดคงเหลือ ณ วันที่ 30 มิถุนายน 2564 - สุทธิภาษีเงินได้	126	(50)	76

(หน่วย: ล้านบาท)

	งบการเงินรวมและงบการเงินเฉพาะธนาคาร		
	31 ธันวาคม 2563		
	เงินสำรอง สำหรับการ ป้องกันความเสี่ยง ในกระแสเงินสด	กำไร (ขาดทุน) จากต้นทุน การป้องกันความ เสี่ยงรอดักบัญชี	รวม
ยอดคงเหลือ ณ วันที่ 1 มกราคม 2562 - สุทธิภาษีเงินได้	9	(39)	(30)
การเปลี่ยนแปลงในมูลค่าสุทธิธรรมส่วนที่มีประสิทธิผล :			
ความเสี่ยงด้านอัตราดอกเบี้ยและอัตราแลกเปลี่ยน	86	-	86
จำนวนสุทธิที่โอนรับรู้เป็นกำไรหรือขาดทุน :			
ความเสี่ยงด้านอัตราดอกเบี้ยและอัตราแลกเปลี่ยน	84	-	84
การเปลี่ยนแปลงในต้นทุนการป้องกันความเสี่ยงรอดักบัญชี	-	90	90
ภาษีเงินได้ที่เกี่ยวข้อง	(34)	(18)	(52)
ยอดคงเหลือ ณ วันที่ 31 ธันวาคม 2563 - สุทธิภาษีเงินได้	145	33	178

## 8.6 เงินลงทุนสุทธิ

ณ วันที่ 30 มิถุนายน 2564 และ 31 ธันวาคม 2563 ธนาคารฯ และบริษัทย่อยมีรายละเอียดเงินลงทุน ดังนี้

(หน่วย: ล้านบาท)

	งบการเงินรวม		งบการเงินเฉพาะธนาคาร	
	30 มิถุนายน 2564	31 ธันวาคม 2563	30 มิถุนายน 2564	31 ธันวาคม 2563
เงินลงทุนในตราสารหนี้ที่วัดมูลค่าด้วย				
ราคาหุ้นตัดจำหน่าย	1,411	1,740	1,007	895
เงินลงทุนในตราสารหนี้ที่วัดมูลค่าด้วย				
มูลค่ายุติธรรมผ่านกำไรขาดทุนเบ็ดเสร็จอื่น	231,550	300,505	232,553	301,259
เงินลงทุนในตราสารหนี้ที่กำหนดให้วัดมูลค่าด้วยมูลค่ายุติธรรมผ่านกำไรขาดทุนเบ็ดเสร็จอื่น	15,323	14,743	15,320	14,740
	<u>248,284</u>	<u>316,988</u>	<u>248,880</u>	<u>316,894</u>

### 8.6.1 เงินลงทุนในตราสารหนี้ที่วัดมูลค่าด้วยราคาหุ้นตัดจำหน่าย

(หน่วย: ล้านบาท)

	งบการเงินรวม		งบการเงินเฉพาะธนาคาร	
	ราคาหุ้นตัดจำหน่าย		ราคาหุ้นตัดจำหน่าย	
	30 มิถุนายน 2564	31 ธันวาคม 2563	30 มิถุนายน 2564	31 ธันวาคม 2563
หลักทรัพย์รัฐบาลและรัฐวิสาหกิจ	404	845	-	-
ตราสารหนี้ภาคเอกชน	254	364	254	364
ตราสารหนี้ต่างประเทศ	815	578	815	578
รวม	<u>1,473</u>	<u>1,787</u>	<u>1,069</u>	<u>942</u>
หัก ค่าเพื่อผลขาดทุนทางด้านเครดิตที่คาดว่าจะเกิดขึ้น	(62)	(47)	(62)	(47)
รวม	<u>1,411</u>	<u>1,740</u>	<u>1,007</u>	<u>895</u>

### 8.6.2 เงินลงทุนในตราสารหนี้ที่วัดมูลค่าด้วยมูลค่ายุติธรรมผ่านกำไรขาดทุนเบ็ดเสร็จอื่น

(หน่วย: ล้านบาท)

	งบการเงินรวม		งบการเงินเฉพาะธนาคาร	
	มูลค่ายุติธรรม		มูลค่ายุติธรรม	
	30 มิถุนายน 2564	31 ธันวาคม 2563	30 มิถุนายน 2564	31 ธันวาคม 2563
หลักทรัพย์รัฐบาลและรัฐวิสาหกิจ	175,682	256,924	175,681	256,924
ตราสารหนี้ภาคเอกชน	10,168	10,867	11,172	11,621
ตราสารหนี้ต่างประเทศ	45,700	32,714	45,700	32,714
รวม	<u>231,550</u>	<u>300,505</u>	<u>232,553</u>	<u>301,259</u>
ค่าเพื่อผลขาดทุนทางด้านเครดิตที่คาดว่าจะเกิดขึ้น	(968)	(968)	(968)	(968)

8.6.3 เงินลงทุนในตราสารทุนที่กำหนดให้วัดมูลค่าด้วยมูลค่ายุติธรรมผ่านกำไรขาดทุนเบ็ดเสร็จอื่น

(หน่วย: ล้านบาท)

	งบการเงินรวม			
	30 มิถุนายน 2564		31 ธันวาคม 2563	
	มูลค่ายุติธรรม	เงินปันผลรับ	มูลค่ายุติธรรม	เงินปันผลรับ
ตราสารทุนที่อยู่ในความต้องการของตลาดในประเทศ	10,539	240	10,436	281
ตราสารทุนที่อยู่ในความต้องการของตลาดต่างประเทศ	3,606	12	3,180	27
ตราสารทุนที่ไม่อยู่ในความต้องการของตลาดในประเทศ	1,172	9	1,120	14
ตราสารทุนที่ไม่อยู่ในความต้องการของตลาดต่างประเทศ	6	-	7	1
<b>รวม</b>	<b>15,323</b>	<b>261</b>	<b>14,743</b>	<b>323</b>

(หน่วย: ล้านบาท)

	งบการเงินเฉพาะธนาคาร			
	30 มิถุนายน 2564		31 ธันวาคม 2563	
	มูลค่ายุติธรรม	เงินปันผลรับ	มูลค่ายุติธรรม	เงินปันผลรับ
ตราสารทุนที่อยู่ในความต้องการของตลาดในประเทศ	10,539	240	10,436	281
ตราสารทุนที่อยู่ในความต้องการของตลาดต่างประเทศ	3,606	12	3,180	27
ตราสารทุนที่ไม่อยู่ในความต้องการของตลาดในประเทศ	1,169	9	1,117	14
ตราสารทุนที่ไม่อยู่ในความต้องการของตลาดต่างประเทศ	6	-	7	1
<b>รวม</b>	<b>15,320</b>	<b>261</b>	<b>14,740</b>	<b>323</b>

ในระหว่างงวดหกเดือนสิ้นสุดวันที่ 30 มิถุนายน 2564 ธนาคารฯ และบริษัทย่อยมีการจำหน่ายเงินลงทุนในตราสารทุนที่กำหนดให้วัดมูลค่าด้วยมูลค่ายุติธรรมผ่านกำไรขาดทุนเบ็ดเสร็จอื่น ดังนั้นการเปลี่ยนแปลงในมูลค่ายุติธรรมที่เคยรับรู้ในกำไรขาดทุนเบ็ดเสร็จอื่นจะถูกโอนไปรับรู้ในกำไรสะสมดังนี้

(หน่วย: ล้านบาท)

	งบการเงินรวมและงบการเงินเฉพาะธนาคาร			
	30 มิถุนายน 2564			
	มูลค่ายุติธรรม ณ วันที่จำหน่าย	เงินปันผลรับ	กำไร (ขาดทุน) สะสมจากการจำหน่าย (สุทธิภาษีเงินได้)	เหตุผลในการตัดจำหน่ายตามข้อกำหนดของบริษัทที่ออกตราสารทุน
เงินลงทุนในตราสารทุนที่ไม่อยู่ในความต้องการของตลาดต่างประเทศ	1	-	-	
<b>รวม</b>	<b>1</b>	<b>-</b>	<b>-</b>	

8.6.4 ธนาคารฯ และบริษัทย่อยมีเงินลงทุนในหลักทรัพย์อื่นซึ่งธนาคารฯ ถือหุ้นตั้งแต่ร้อยละ 10 ขึ้นไป แต่ไม่เข้าข่ายเป็นเงินลงทุนในบริษัทย่อยและบริษัทร่วม ซึ่งจำแนกตามกลุ่มอุตสาหกรรม โดยแสดงในราคามูลค่ายุติธรรมได้ดังนี้

(หน่วย: ล้านบาท)

	งบการเงินรวมและงบการเงินเฉพาะธนาคาร	
	30 มิถุนายน 2564	31 ธันวาคม 2563
สาธารณูปโภคและบริการ	2,013	1,726
กองทุนรวมและกองทรัสต์เพื่อการลงทุนในอสังหาริมทรัพย์	923	881

8.6.5 ณ วันที่ 30 มิถุนายน 2564 และ 31 ธันวาคม 2563 เงินลงทุนของธนาคารฯ และบริษัทย่อยในงบการเงินรวมและงบการเงินเฉพาะธนาคาร ได้รวมเงินลงทุนในบริษัทที่มีปัญหาเกี่ยวกับฐานะการเงินและผลการดำเนินงาน ดังนี้

	งบการเงินรวมและงบการเงินเฉพาะธนาคาร							
	จำนวนราย		ราคาทุน		มูลค่ายุติธรรม		ค่าเพื่อผลขาดทุนด้าน เครดิตที่คาดว่าจะเกิดขึ้น/ ค่าเพื่อการด้อยค่า ที่บันทึกในบัญชีแล้ว	
	30 มิถุนายน 2564	31 ธันวาคม 2563	30 มิถุนายน 2564	31 ธันวาคม 2563	30 มิถุนายน 2564	31 ธันวาคม 2563	30 มิถุนายน 2564	31 ธันวาคม 2563
			ล้านบาท	ล้านบาท	ล้านบาท	ล้านบาท	ล้านบาท	ล้านบาท
1. บริษัทจดทะเบียนที่เข้าข่ายถูกเพิกถอนจากการเป็นหลักทรัพย์จดทะเบียนของตลาดหลักทรัพย์	3	2	832	-	35	33	847	-
2. บริษัทที่มีปัญหาในการชำระหนี้หรือผิดนัดชำระหนี้	2	3	115	947	-	-	115	962

## 8.7 เงินลงทุนในบริษัทย่อยและบริษัทร่วมสุทธิ

### 8.7.1 งบการเงินเฉพาะธนาคาร

ชื่อบริษัท	ประเภทธุรกิจ	ประเภท หลักทรัพย์ ที่ลงทุน	ร้อยละของหลักทรัพย์ ที่ลงทุน		เงินลงทุน (วิธีราคาทุน)		(หน่วย: ล้านบาท) เงินปันผลสำหรับ สำหรับงวดหกเดือน สิ้นสุดวันที่	
			30	31	30	31	30	30
			มิถุนายน 2564	ธันวาคม 2563	มิถุนายน 2564	ธันวาคม 2563	มิถุนายน 2564	มิถุนายน 2563
<b>บริษัทย่อย</b>								
<b>กลุ่มที่ถือหุ้นทางตรง</b>								
บริษัท กรุงเทพกฎหมาย จำกัด	ธุรกิจบริการด้าน กฎหมาย	หุ้นสามัญ	100.00	100.00	30	30	-	13
บริษัท รักษาความปลอดภัย กรุงเทพ ธุรกิจบริการ จำกัด	ธุรกิจบริการ	หุ้นสามัญ	100.00	100.00	140	140	172	59
บริษัท หลักทรัพย์จัดการกองทุน กรุงเทพ จำกัด (มหาชน)	ธุรกิจจัดการกองทุน	หุ้นสามัญ	100.00	100.00	211	211	550	500
บริษัท กรุงเทพคอมพิวเตอร์วิเศษ จำกัด	บริการงานด้าน สารสนเทศ	หุ้นสามัญ	100.00	100.00	1,300	1,300	153	-
บริษัท กรุงเทพธุรกิจลีสซิ่ง จำกัด*	เช่าซื้อ	หุ้นสามัญ	24.95	100.00	249	1,000	-	-
บริษัท กรุงเทพแอดไวซ์เซอร์ จำกัด	บริษัทโฮลดิ้ง	หุ้นสามัญ	76.00	76.00	228	228	-	-
บริษัท บัตรกรุงเทพ จำกัด (มหาชน)	ธุรกิจบัตรเครดิต	หุ้นสามัญ	49.29	49.29	2,150	2,150	1,118	1,118
บริษัท เคทีซี นาโน จำกัด**	ธุรกิจสินเชื่อย่อย เพื่อการประกอบอาชีพ	หุ้นสามัญ	24.95	24.95	13	13	-	-
บริษัท เคทีซี พีโก (กรุงเทพฯ) จำกัด**	ธุรกิจสินเชื่อย่อย	หุ้นสามัญ	24.95	24.95	15	15	-	-
บริษัท เคทีซี พรีเมต จำกัด**	ธุรกิจให้บริการ ชำระเงินภายใต้การ กำกับ	หุ้นสามัญ	24.95	24.95	25	25	-	-
<b>กลุ่มที่ถือหุ้นทางอ้อม</b>								
บริษัท เคทีซี พีโก (ชลบุรี) จำกัด***	ธุรกิจสินเชื่อย่อย				-	-	-	-
บริษัท เคทีซี พีโก (ปทุมธานี) จำกัด***	ธุรกิจสินเชื่อย่อย				-	-	-	-
บริษัท เคทีซี พีโก (สมุทรปราการ) จำกัด***	ธุรกิจสินเชื่อย่อย				-	-	-	-
บริษัท เคทีซี พีโก (สมุทรสาคร) จำกัด***	ธุรกิจสินเชื่อย่อย				-	-	-	-
บริษัท อินฟินิธ บาย กรุงเทพ จำกัด****	ธุรกิจบริการดิจิทัล แพลตฟอร์ม				-	-	-	-
รวม					4,361	5,112	1,993	1,690
หัก ค่าเผื่อการด้อยค่า					(199)	(799)	-	-
รวม					4,162	4,313	1,993	1,690

ชื่อบริษัท	ประเภทธุรกิจ	ประเภทหลักทรัพย์ที่ลงทุน	ร้อยละของหลักทรัพย์ที่ลงทุน		เงินลงทุน (วิธีราคาทุน)		(หน่วย: ล้านบาท) เงินปันผลสำหรับ สำหรับงวดหกเดือน สิ้นสุดวันที่	
			30 มิถุนายน 2564	31 ธันวาคม 2563	30 มิถุนายน 2564	31 ธันวาคม 2563	30 มิถุนายน 2564	30 มิถุนายน 2563
			30 มิถุนายน 2564	31 ธันวาคม 2563	30 มิถุนายน 2564	31 ธันวาคม 2563	30 มิถุนายน 2564	30 มิถุนายน 2563
<b>บริษัทร่วม</b>								
บริษัท ไทย-แอกซ่า ประกันชีวิต จำกัด (มหาชน)	ประกันชีวิต	หุ้นสามัญ	50.00	50.00	4,072	4,072	150	-
บริษัท ไทยทานิชประกันภัย จำกัด (มหาชน)	ประกันวินาศภัย	หุ้นสามัญ	45.00	45.00	1,519	1,519	148	134
บริษัท ไทย โอบีเจ ลิสซิ่ง จำกัด	เช่าซื้อ	หุ้นสามัญ	49.00	49.00	87	87	59	40
บริษัทหลักทรัพย์ ไทย ซีมิโก้ จำกัด	ธุรกิจหลักทรัพย์	หุ้นสามัญ	50.00	50.00	1,069	1,069	62	-
บริษัท เนชั่นเนล ไอทีเอ็มเอ็กซ์ จำกัด	บริการ	หุ้นสามัญ	19.86	19.86	36	36	75	35
บริษัท บีซีไอ (ประเทศไทย) จำกัด	บริการ	หุ้นสามัญ	22.17	22.17	117	117	-	-
<b>รวม</b>					6,900	6,900	494	209
<b>หัก ค่าเผื่อการด้อยค่า</b>					(10)	(10)	-	-
<b>รวม</b>					6,890	6,890	494	209
<b>รวมเงินลงทุนในบริษัทย่อยและบริษัทร่วมสุทธิ</b>					11,052	11,203	2,487	1,899

\* เมื่อวันที่ 21 พฤษภาคม 2564 ธนาคารฯ ขายหุ้นสามัญในบริษัท ไทยธุรกิจลิสซิ่ง จำกัด ให้กับบริษัท บัตรกรุงไทย จำกัด (มหาชน) จำนวน 75.05 ล้านหุ้นหรือคิดเป็นร้อยละ 75.05 ส่งผลให้สัดส่วนการถือหุ้นลดลงเหลือร้อยละ 24.95

\*\* ธนาคารฯ ลงทุนในบริษัท เคทีซี นาโน จำกัด บริษัท เคทีซี พีโก (กรุงเทพฯ) จำกัด และบริษัท เคทีซี พรีเมด จำกัด ร้อยละ 24.95 และลงทุนทางอ้อมผ่านบริษัท บัตรกรุงไทย จำกัด (มหาชน) โดยธนาคารฯ ลงทุนในบริษัท บัตรกรุงไทย จำกัด (มหาชน) ร้อยละ 49.29 และบริษัท บัตรกรุงไทย จำกัด (มหาชน) ลงทุนในบริษัท เคทีซี นาโน จำกัด บริษัท เคทีซี พีโก (กรุงเทพฯ) จำกัด และบริษัท เคทีซี พรีเมด จำกัด ร้อยละ 75.05

\*\*\* ธนาคารฯ ลงทุนทางอ้อมผ่านบริษัท เคทีซี พีโก (กรุงเทพฯ) จำกัด โดยบริษัท เคทีซี พีโก (กรุงเทพฯ) จำกัด ลงทุนในบริษัท เคทีซี พีโก (ชลบุรี) จำกัด บริษัท เคทีซี พีโก (ปทุมธานี) จำกัด บริษัท เคทีซี พีโก (สมุทรปราการ) จำกัด และบริษัท เคทีซี พีโก (สมุทรสาคร) จำกัด ร้อยละ 100

\*\*\*\* ธนาคารฯ ลงทุนทางอ้อมผ่านบริษัท กรุงไทยแอดไวซ์เซอร์ จำกัด โดยบริษัท กรุงไทยแอดไวซ์เซอร์ จำกัด ลงทุนในบริษัท อินฟินิธัส บาย กรุงไทย จำกัด ร้อยละ 100

### รายละเอียดของบริษัทย่อยซึ่งมีส่วนได้เสียที่ไม่มีอำนาจควบคุม

บริษัท	สัดส่วนที่ถือโดยส่วนได้เสียที่ไม่มีอำนาจควบคุม		ส่วนได้เสียที่ไม่มีอำนาจควบคุมในบริษัทย่อย		เงินปันผลจ่ายให้กับส่วนได้เสียที่ไม่มีอำนาจควบคุมในระหว่างงวดหกเดือนสิ้นสุดวันที่ 30 มิถุนายน		กำไรที่แบ่งให้กับส่วนได้เสียที่ไม่มีอำนาจควบคุมในบริษัทย่อยในระหว่างงวดหกเดือนสิ้นสุดวันที่ 30 มิถุนายน		กำไรขาดทุนเบ็ดเสร็จอื่นที่แบ่งให้กับส่วนได้เสียที่ไม่มีอำนาจควบคุมในบริษัทย่อยในระหว่างงวดหกเดือนสิ้นสุดวันที่ 30 มิถุนายน		(หน่วย: ล้านบาท) ส่วนเกินทุนจากการเปลี่ยนแปลงสัดส่วนการถือหุ้นในบริษัทย่อยในระหว่างงวดหกเดือนสิ้นสุดวันที่ 30 มิถุนายน	
	30 มิถุนายน 2564 (ร้อยละ)	31 ธันวาคม 2563 (ร้อยละ)	30 มิถุนายน 2564	31 ธันวาคม 2563	2564	2563	2564	2563	2564	2563	2564	2563
บริษัท บัตรกรุงไทย จำกัด (มหาชน)	50.71	50.71	12,583	11,561	1,150	1,150	1,678	1,418	-	-	494	(41)
บริษัท กรุงไทย แอดไวซ์เซอร์ จำกัด	12.17	12.17	37	37	-	-	-	-	-	-	-	-
บริษัท อินฟินิธัส บาย กรุงไทย จำกัด	12.17	12.17	2	-	-	-	2	-	-	-	-	-
			12,622	11,598	1,150	1,150	1,680	1,418	-	-	494	(41)

ข้อมูลทางการเงินโดยสรุปของบริษัทย่อยที่มีส่วนได้เสียที่ไม่มีอำนาจควบคุมที่มีสาระสำคัญ ซึ่งเป็นข้อมูลก่อนการตัดรายการระหว่างกัน

(หน่วย: ล้านบาท)

บริษัท บัตรกรุงไทย จำกัด (มหาชน)

	30 มิถุนายน 2564	31 ธันวาคม 2563
<b>สรุปรายการฐานะทางการเงิน</b>		
สินทรัพย์รวม	84,909	88,403
หนี้สินรวม	60,309	65,553
<b>สรุปรายการกำไรขาดทุนเบ็ดเสร็จ</b>		
รายได้จากการดำเนินงานสุทธิ	9,376	19,146
กำไรสำหรับงวด/ปี	3,352	5,332
กำไรขาดทุนเบ็ดเสร็จอื่น	-	27
กำไรขาดทุนเบ็ดเสร็จรวม	3,352	5,359
<b>สรุปรายการกระแสเงินสด</b>		
กระแสเงินสดจาก (ใช้ไปใน) กิจกรรมดำเนินงาน	7,678	3,482
กระแสเงินสดจาก (ใช้ไปใน) กิจกรรมลงทุน	(373)	(402)
กระแสเงินสดจาก (ใช้ไปใน) กิจกรรมจัดหาเงิน	(8,153)	(2,515)

### 8.7.2 งบการเงินรวม

ณ วันที่ 30 มิถุนายน 2564 และ 31 ธันวาคม 2563 เงินลงทุนในบริษัทร่วมในงบการเงินรวมซึ่งบันทึกตามวิธีส่วนได้เสียประกอบด้วยเงินลงทุนในหุ้นสามัญของบริษัทที่ประกอบกิจการในประเทศไทย ดังนี้

(หน่วย: ล้านบาท)

ชื่อบริษัท	30 มิถุนายน 2564			31 ธันวาคม 2563		
	ร้อยละของ หลักทรัพย์ที่ ลงทุน	เงินลงทุน (วิธีราคาทุน)	เงินลงทุน (วิธีส่วนได้ เสีย)	ร้อยละของ หลักทรัพย์ที่ ลงทุน	เงินลงทุน (วิธีราคาทุน)	เงินลงทุน (วิธีส่วนได้ เสีย)
<b>บริษัทร่วม</b>						
บมจ. กรุงไทย-แอกซ่า ประกันชีวิต	50.00	594	17,277	50.00	594	23,816
บมจ. กรุงไทยพานิชประกันภัย	45.00	971	3,161	45.00	971	3,027
บจก. กรุงไทย ไอบีเจ ลิสซิ่ง	49.00	87	794	49.00	87	790
บล. กรุงไทย ซีมิโก้	50.00	1,069	1,247	50.00	1,069	1,208
บจก. เนชั่นเนล โอทีเอ็มเอ็กซ์	19.86	36	477	19.86	36	464
บจก. บีซีไอ (ประเทศไทย)	22.17	117	89	22.17	117	95
รวมเงินลงทุนในบริษัทร่วมสุทธิ		2,874	23,045		2,874	29,400

## สรุปรายการกำไรขาดทุนเบ็ดเสร็จ

(หน่วย: ล้านบาท)

	สำหรับงวดหกเดือนสิ้นสุดวันที่ 30 มิถุนายน					
	บมจ. ไทย-แอกซ่า ประกันชีวิต		บมจ. ไทยพาณิชย์ประกันภัย		บจก. ไทย โอบีเจ ลิตซิ่ง	
	2564	2563	2564	2563	2564	2563
รายได้	29,736	31,251	1,602	1,423	553	506
กำไร (ขาดทุน)	402	443	411	393	127	146
กำไรขาดทุนเบ็ดเสร็จอื่น	(13,356)	(4,417)	220	(321)	-	-
กำไรขาดทุนเบ็ดเสร็จรวม	(12,954)	(3,974)	631	72	127	146

(หน่วย: ล้านบาท)

	สำหรับงวดหกเดือนสิ้นสุดวันที่ 30 มิถุนายน					
	บล. ไทย ซีมิโก้		บจก. เนชั่นแนล อีทีเอ็มเอ็กซ์		บจก. บีซีไอ (ประเทศไทย)	
	2564	2563	2564	2563	2564	2563
รายได้	1,033	688	914	631	13	17
กำไร (ขาดทุน)	211	86	445	246	(28)	(29)
กำไรขาดทุนเบ็ดเสร็จอื่น	(8)	(38)	-	-	-	-
กำไรขาดทุนเบ็ดเสร็จรวม	203	48	445	246	(28)	(29)

## 8.8 เงินให้สินเชื่อแก่ลูกหนี้และดอกเบี้ยค้างรับสุทธิ

### 8.8.1 จำแนกตามประเภทสินเชื่อ

(หน่วย: ล้านบาท)

	งบการเงินรวม		งบการเงินเฉพาะธนาคาร	
	30 มิถุนายน	31 ธันวาคม	30 มิถุนายน	31 ธันวาคม
	2564	2563	2564	2563
เงินเบิกเกินบัญชี	151,889	155,037	151,889	155,037
เงินให้กู้ยืม	1,629,053	1,592,453	1,546,199	1,504,951
ตั๋วเงิน	698,859	581,389	703,919	590,829
ลูกหนี้ตามสัญญาเช่าซื้อ	1,251	1,618	1	1
ลูกหนี้ตามสัญญาเช่าการเงิน	894	957	-	-
อื่น ๆ	4,337	3,787	1,931	1,270
หัก รายได้รอดัดบัญชี	(385)	(399)	(91)	(66)
รวมเงินให้สินเชื่อสุทธิจากรายได้รอดัดบัญชี	2,485,898	2,334,842	2,403,848	2,252,022
บวก ดอกเบี้ยค้างรับ	16,876	16,199	16,371	15,657
รวมเงินให้สินเชื่อสุทธิจากรายได้รอดัดบัญชี บวกดอกเบี้ยค้างรับ	2,502,774	2,351,041	2,420,219	2,267,679
หัก ค่าเผื่อผลขาดทุนด้านเครดิตที่คาดว่าจะเกิดขึ้น	(163,414)	(150,528)	(153,686)	(140,590)
รวมเงินให้สินเชื่อแก่ลูกหนี้และดอกเบี้ยค้างรับสุทธิ	2,339,360	2,200,513	2,266,533	2,127,089

(หน่วย: ล้านบาท)

	งบการเงินเฉพาะธนาคาร			
	30 มิถุนายน 2564		31 ธันวาคม 2563	
	เงินให้สินเชื่อ และคอกเบี้ย ค้างรับ	ค่าเพื่อผล ขาดทุนด้าน เครดิตที่คาดว่าจะ เกิดขึ้น	เงินให้สินเชื่อ และคอกเบี้ย ค้างรับ	ค่าเพื่อผล ขาดทุนด้าน เครดิตที่คาดว่าจะ เกิดขึ้น
สินทรัพย์ทางการเงินที่ไม่มีการเพิ่มขึ้นอย่างมีนัยสำคัญ ของความเสี่ยงด้านเครดิต (Performing)	2,105,910	37,677	1,947,443	28,249
สินทรัพย์ทางการเงินที่มีการเพิ่มขึ้นอย่างมีนัยสำคัญ ของความเสี่ยงด้านเครดิต (Under-Performing)	206,324	41,151	212,431	39,183
สินทรัพย์ทางการเงินที่มีการด้อยค่าด้านเครดิต (Non-Performing)	107,985	74,858	107,805	73,158
รวม	2,420,219	153,686	2,267,679	140,590

8.8.5 ณ วันที่ 30 มิถุนายน 2564 และ 31 ธันวาคม 2563 เงินให้สินเชื่อของธนาคารฯ และบริษัทย่อยในงบการเงินรวมและงบการเงินเฉพาะธนาคาร ได้รวมลูกหนี้รายใหญ่ที่มีปัญหาเกี่ยวกับฐานะการเงินและผลการดำเนินงาน ดังนี้

	งบการเงินรวมและงบการเงินเฉพาะธนาคาร						
	จำนวนราย		เงินให้สินเชื่อ และคอกเบี้ยค้างรับ		ค่าเพื่อผลขาดทุน ด้านเครดิตที่คาดว่าจะเกิดขึ้น ที่บันทึกในบัญชีแล้ว		
			30 มิถุนายน 2564	31 ธันวาคม 2563	30 มิถุนายน 2564	31 ธันวาคม 2563	30 มิถุนายน 2564
				ล้านบาท	ล้านบาท	ล้านบาท	ล้านบาท
1. บริษัทจดทะเบียนที่เข้าข่ายถูกเพิกถอน จากการเป็นหลักทรัพย์จดทะเบียนของ ตลาดหลักทรัพย์	1	-	5,818	-	5,818	-	-
2. บริษัทจดทะเบียนที่ถูกเพิกถอนจากการ เป็นหลักทรัพย์จดทะเบียนของตลาด หลักทรัพย์	1	1	8,396	8,410	4,728	4,736	

8.8.6 ลูกหนี้ตามสัญญาเช่าการเงิน (รวมลูกหนี้ตามสัญญาเช่าซื้อและสัญญาเช่าการเงิน)

(หน่วย: ล้านบาท)

	งบการเงินรวม							
	30 มิถุนายน 2564				31 ธันวาคม 2563			
	จำนวนเงินที่ถึงกำหนดชำระจ่ายตามสัญญา				จำนวนเงินที่ถึงกำหนดชำระจ่ายตามสัญญา			
	ไม่เกิน 1 ปี	1 - 5 ปี	มากกว่า 5 ปี	รวม	ไม่เกิน 1 ปี	1 - 5 ปี	มากกว่า 5 ปี	รวม
ผลรวมของเงินลงทุนขั้นต้นตามสัญญาเช่า	707	1,318	120	2,145	1,100	1,290	185	2,575
หัก รายได้ทางการเงินรอการรับรู้				(294)				(333)
มูลค่าปัจจุบันของจำนวนเงินขั้นต้นที่ลูกหนี้ต้องจ่ายตามสัญญาเช่า				1,851				2,242
หัก ค่าเผื่อผลขาดทุนด้านเครดิตที่คาดว่าจะเกิดขึ้น				(525)				(501)
ลูกหนี้ตามสัญญาเช่า - สุทธิ				<u>1,326</u>				<u>1,741</u>

(หน่วย: ล้านบาท)

	งบการเงินเฉพาะธนาคาร							
	30 มิถุนายน 2564				31 ธันวาคม 2563			
	จำนวนเงินที่ถึงกำหนดชำระจ่ายตามสัญญา				จำนวนเงินที่ถึงกำหนดชำระจ่ายตามสัญญา			
	ไม่เกิน 1 ปี	1 - 5 ปี	มากกว่า 5 ปี	รวม	ไม่เกิน 1 ปี	1 - 5 ปี	มากกว่า 5 ปี	รวม
ผลรวมของเงินลงทุนขั้นต้นตามสัญญาเช่า	1	-	-	1	1	-	-	1
หัก รายได้ทางการเงินรอการรับรู้				-				-
มูลค่าปัจจุบันของจำนวนเงินขั้นต้นที่ลูกหนี้ต้องจ่ายตามสัญญาเช่า				1				1
หัก ค่าเผื่อผลขาดทุนด้านเครดิตที่คาดว่าจะเกิดขึ้น				(1)				(1)
ลูกหนี้ตามสัญญาเช่า - สุทธิ				<u>-</u>				<u>-</u>

## 8.9 ค่าเพื่อผลขาดทุนด้านเครดิตที่คาดว่าจะเกิดขึ้น

(หน่วย: ล้านบาท)

	งบการเงินรวม				รวม
	30 มิถุนายน 2564				
	สินทรัพย์ทาง การเงินที่ไม่มี การเพิ่มขึ้นอย่าง มีนัยสำคัญของ ความเสี่ยง ด้านเครดิต (12-mth ECL)	สินทรัพย์ ทางการเงินที่มี การเพิ่มขึ้นอย่าง มีนัยสำคัญของ ความเสี่ยงด้าน เครดิต (Lifetime ECL - not credit impaired)	สินทรัพย์ทาง การเงินที่มีการ ด้อยค่าด้านเครดิต (Lifetime ECL - credit impaired)	สินทรัพย์ทาง การเงินที่ใช้วิธี อย่างง่ายในการ คำนวณผลขาดทุน ด้านเครดิตที่คาด ว่าจะเกิดขึ้น ตลอดอายุ (Lifetime ECL - simplified approach)	
<b>รายการระหว่างธนาคารและตลาดเงิน (สินทรัพย์)</b>					
ยอดต้นงวด	2,568	169	-	-	2,737
การเปลี่ยนแปลงที่เกิดจากการเปลี่ยน การจัดชั้น	1	(1)	-	-	-
การเปลี่ยนแปลงที่เกิดจากการวัดมูลค่า ค่าเพื่อผลขาดทุนใหม่	(143)	6	-	-	(137)
สินทรัพย์ทางการเงินใหม่ที่ซื้อหรือได้มา	48	19	-	-	67
สินทรัพย์ทางการเงินที่ถูกตัดรายการ	(575)	(14)	-	-	(589)
ยอดปลายงวด	1,899	179	-	-	2,078
<b>เงินลงทุนในตราสารหนี้ที่วัดมูลค่าด้วยราคาทุนตัดจำหน่าย</b>					
ยอดต้นงวด	1	10	36	-	47
การเปลี่ยนแปลงที่เกิดจากการวัดมูลค่า ค่าเพื่อผลขาดทุนใหม่	(1)	-	-	-	(1)
สินทรัพย์ทางการเงินใหม่ที่ซื้อหรือได้มา	-	26	-	-	26
สินทรัพย์ทางการเงินที่ถูกตัดรายการ	-	(10)	-	-	(10)
ยอดปลายงวด	-	26	36	-	62
<b>เงินลงทุนในตราสารหนี้ที่วัดมูลค่าด้วยมูลค่ายุติธรรมผ่านกำไรขาดทุนเบ็ดเสร็จอื่น</b>					
ยอดต้นงวด	42	-	926	-	968
การเปลี่ยนแปลงที่เกิดจากการวัดมูลค่า ค่าเพื่อผลขาดทุนใหม่	(5)	-	-	-	(5)
สินทรัพย์ทางการเงินใหม่ที่ซื้อหรือได้มา	6	-	-	-	6
สินทรัพย์ทางการเงินที่ถูกตัดรายการ	(1)	-	-	-	(1)
ยอดปลายงวด	42	-	926	-	968

(หน่วย: ล้านบาท)

	งบการเงินรวม				รวม
	30 มิถุนายน 2564				
	สินทรัพย์ทาง การเงินที่ไม่มี การเพิ่มขึ้นอย่าง มีนัยสำคัญของ ความเสี่ยง ด้านเครดิต (12-mth ECL)	สินทรัพย์ ทางการเงินที่มี การเพิ่มขึ้นอย่าง มีนัยสำคัญของ ความเสี่ยงด้าน เครดิต (Lifetime ECL - not credit impaired)	สินทรัพย์ทาง การเงินที่มีการ ด้อยค่าด้านเครดิต (Lifetime ECL - credit impaired)	สินทรัพย์ทาง การเงินที่ใช้วิธี อย่างง่ายในการ คำนวณผลขาดทุน ด้านเครดิตที่คาด ว่าจะเกิดขึ้น ตลอดอายุ (Lifetime ECL - simplified approach)	
เงินให้สินเชื่อแก่ลูกหนี้และคอกเบี้ยค้างรับ					
ยอดต้นงวด	32,093	41,627	74,204	2,604	150,528
การเปลี่ยนแปลงที่เกิดจากการเปลี่ยน การจัดชั้น	3,565	(1,842)	(1,723)	-	-
การเปลี่ยนแปลงที่เกิดจากการวัดมูลค่า ค่าเพื่อผลขาดทุนใหม่	5,070	4,179	9,986	(10)	19,225
สินทรัพย์ทางการเงินใหม่ที่ซื้อหรือได้มา	1,704	484	560	-	2,748
สินทรัพย์ทางการเงินที่ถูกตัดรายการ	(940)	(992)	(2,228)	-	(4,160)
ส่วนที่ตัดจำหน่ายจากบัญชี	(3)	(34)	(4,846)	(44)	(4,927)
ยอดปลายงวด	41,489	43,422	75,953	2,550	163,414

(หน่วย: ล้านบาท)

งบการเงินรวม						
31 ธันวาคม 2563						
	สินทรัพย์ ทางการเงิน ที่มีการเพิ่มขึ้น อย่างมี นัยสำคัญของ ความเสี่ยงด้าน เครดิต (Lifetime ECL - not credit impaired)	สินทรัพย์ ทางการเงิน ที่มีการด้อยค่า ด้านเครดิต (Lifetime ECL - credit impaired)	สินทรัพย์ ทางการเงิน ที่ใช้วิธีอย่าง ง่ายในการ คำนวณผล ขาดทุนด้าน เครดิตที่คาดว่าจะ เกิดขึ้น ตลอดอายุ (Lifetime ECL - simplified approach)	ค่าเพื่อหนี้ สงสัยจะสูญ	รวม	
รายการระหว่างธนาคารและตลาดเงิน (สินทรัพย์)						
ยอดต้นปี	-	-	-	-	1,235	1,235
การเปลี่ยนแปลงที่เกิดจากการนำ มาตรฐานการบัญชีใหม่มาถือปฏิบัติ <sup>(1)</sup>	505	1,126	4	-	(1,235)	400
	505	1,126	4	-	-	1,635
การเปลี่ยนแปลงที่เกิดจากการเปลี่ยน การจัดชั้น	5	(5)	-	-	-	-
การเปลี่ยนแปลงที่เกิดจากการวัดมูลค่า ค่าเพื่อผลขาดทุนใหม่	1,860	(962)	-	-	-	898
สินทรัพย์ทางการเงินใหม่ที่ซื้อหรือได้มา	199	19	-	-	-	218
สินทรัพย์ทางการเงินที่ถูกตัดรายการ	(1)	(9)	(4)	-	-	(14)
ยอดปลายปี	2,568	169	-	-	-	2,737
เงินลงทุนในตราสารหนี้ที่วัดมูลค่าด้วยราคาทุนตัดจำหน่าย						
ยอดต้นปี	-	-	-	-	36	36
การเปลี่ยนแปลงที่เกิดจากการนำ มาตรฐานการบัญชีใหม่มาถือปฏิบัติ <sup>(1)</sup>	1	1	36	-	(36)	2
	1	1	36	-	-	38
การเปลี่ยนแปลงที่เกิดจากการวัดมูลค่า ค่าเพื่อผลขาดทุนใหม่	-	6	-	-	-	6
สินทรัพย์ทางการเงินใหม่ที่ซื้อหรือได้มา	-	3	-	-	-	3
ยอดปลายปี	1	10	36	-	-	47

(หน่วย: ล้านบาท)

งบการเงินรวม						
31 ธันวาคม 2563						
	สินทรัพย์ ทางการเงิน ที่เพิ่ม ขึ้นอย่างมี นัยสำคัญ ของความ เสี่ยง ด้านเครดิต (12-mth ECL)	สินทรัพย์ ทางการเงิน ที่มีการเพิ่ม ขึ้นอย่างมี นัยสำคัญ ของความ เสี่ยงด้าน เครดิต (Lifetime ECL - not credit impaired)	สินทรัพย์ ทางการเงิน ที่มีการด้อยค่า ด้านเครดิต (Lifetime ECL - credit impaired)	สินทรัพย์ ทางการเงิน ที่ใช้วิธี อย่างง่าย ในการ คำนวณ ขาดทุน ด้าน เครดิต ที่คาด ว่าจะ เกิดขึ้น ตลอด อายุ (Lifetime ECL - simplified approach)	ค่าเผื่อ หนี้ สงสัยจะ สูญ	รวม
<b>เงินลงทุนในตราสารหนี้ที่วัดมูลค่าด้วยมูลค่ายุติธรรมผ่านกำไรขาดทุนเบ็ดเสร็จอื่น</b>						
ยอดต้นปี	-	-	-	-	79	79
การเปลี่ยนแปลงที่เกิดจากการนำ มาตรฐานการบัญชีใหม่มาถือปฏิบัติ <sup>(1)</sup>	12	8	79	-	(79)	20
	12	8	79	-	-	99
การเปลี่ยนแปลงที่เกิดจากการวัดมูลค่า ค่าเผื่อผลขาดทุนใหม่	3	-	847	-	-	850
สินทรัพย์ทางการเงินใหม่ที่ซื้อหรือได้มา	29	-	-	-	-	29
สินทรัพย์ทางการเงินที่ถูกตัดรายการ	(2)	(8)	-	-	-	(10)
ยอดปลายปี	42	-	926	-	-	968
<b>เงินให้สินเชื่อแก่ลูกหนี้และคอกเบี้ยค้างรับ</b>						
ยอดต้นปี	-	-	-	-	135,228	135,228
การเปลี่ยนแปลงที่เกิดจากการนำ มาตรฐานการบัญชีใหม่มาถือปฏิบัติ <sup>(1)</sup>	24,530	43,954	62,070	2,919	(135,228)	(1,755)
	24,530	43,954	62,070	2,919	-	133,473
การเปลี่ยนแปลงที่เกิดจากการเปลี่ยนแปลง การจัดชั้น	7,281	(9,030)	1,749	-	-	-
การเปลี่ยนแปลงที่เกิดจากการวัดมูลค่า ค่าเผื่อผลขาดทุนใหม่	(1,531)	7,268	34,391	(199)	-	39,929
สินทรัพย์ทางการเงินใหม่ที่ซื้อหรือได้มา	3,962	1,081	1,362	-	-	6,405
สินทรัพย์ทางการเงินที่ถูกตัดรายการ	(1,910)	(764)	(1,258)	-	-	(3,932)
ส่วนที่ตัดจำหน่ายจากบัญชี	(239)	(882)	(24,110)	(200)	-	(25,431)
ส่วนที่ได้รับคืน	-	-	-	84	-	84
ยอดปลายปี	32,093	41,627	74,204	2,604	-	150,528

<sup>(1)</sup> ยอดต้นปีของค่าเผื่อหนี้สงสัยจะสูญวัดมูลค่าตามหลักเกณฑ์ของธนาคารแห่งประเทศไทย ปัจจุบันแสดงเป็น 12-mth ECL และ Lifetime ECL ตามหลักการของ TFRS 9 โดยไม่ปรับย้อนหลังงบการเงินปีก่อนที่แสดงเป็นข้อมูลเปรียบเทียบ

(หน่วย: ล้านบาท)

งบการเงินเฉพาะธนาคาร				
30 มิถุนายน 2564				
	สินทรัพย์ทางการเงิน ที่ไม่มีการเพิ่มขึ้น อย่างมีนัยสำคัญของ ความเสี่ยงด้านเครดิต (12-mth ECL)	สินทรัพย์ทางการเงิน ที่มีการเพิ่มขึ้นอย่างมี นัยสำคัญของความ เสี่ยงด้านเครดิต (Lifetime ECL - not credit impaired)	สินทรัพย์ทางการเงิน ที่มีการด้อยค่าด้าน เครดิต (Lifetime ECL - credit impaired)	รวม
<b>รายการระหว่างธนาคารและตลาดเงิน (สินทรัพย์)</b>				
ยอดต้นงวด	2,568	169	-	2,737
การเปลี่ยนแปลงที่เกิดจากการเปลี่ยนแปลงการจัดชั้น	1	(1)	-	-
การเปลี่ยนแปลงที่เกิดจากการวัดมูลค่า				
ค่าเพื่อผลขาดทุนใหม่	(143)	6	-	(137)
สินทรัพย์ทางการเงินใหม่ที่ซื้อหรือได้มา	48	19	-	67
สินทรัพย์ทางการเงินที่ถูกตัดรายการ	(575)	(14)	-	(589)
ยอดปลายงวด	1,899	179	-	2,078
<b>เงินลงทุนในตราสารหนี้ที่วัดมูลค่าด้วยราคาทุนตัดจำหน่าย</b>				
ยอดต้นงวด	1	10	36	47
การเปลี่ยนแปลงที่เกิดจากการวัดมูลค่า				
ค่าเพื่อผลขาดทุนใหม่	(1)	-	-	(1)
สินทรัพย์ทางการเงินใหม่ที่ซื้อหรือได้มา	-	26	-	26
สินทรัพย์ทางการเงินที่ถูกตัดรายการ	-	(10)	-	(10)
ยอดปลายงวด	-	26	36	62
<b>เงินลงทุนในตราสารหนี้ที่วัดมูลค่าด้วยมูลค่ายุติธรรมผ่านกำไรขาดทุนเบ็ดเสร็จอื่น</b>				
ยอดต้นงวด	42	-	926	968
การเปลี่ยนแปลงที่เกิดจากการวัดมูลค่า				
ค่าเพื่อผลขาดทุนใหม่	(5)	-	-	(5)
สินทรัพย์ทางการเงินใหม่ที่ซื้อหรือได้มา	6	-	-	6
สินทรัพย์ทางการเงินที่ถูกตัดรายการ	(1)	-	-	(1)
ยอดปลายงวด	42	-	926	968
<b>เงินให้สินเชื่อแก่ลูกหนี้และดอกเบี้ยค้างรับ</b>				
ยอดต้นงวด	28,249	39,183	73,158	140,590
การเปลี่ยนแปลงที่เกิดจากการเปลี่ยนแปลงการจัดชั้น	3,348	(1,391)	(1,957)	-
การเปลี่ยนแปลงที่เกิดจากการวัดมูลค่า				
ค่าเพื่อผลขาดทุนใหม่	5,333	3,392	6,859	15,584
สินทรัพย์ทางการเงินใหม่ที่ซื้อหรือได้มา	1,492	484	560	2,536
สินทรัพย์ทางการเงินที่ถูกตัดรายการ	(742)	(482)	(1,423)	(2,647)
ส่วนที่ตัดจำหน่ายจากบัญชี	(3)	(35)	(2,339)	(2,377)
ยอดปลายงวด	37,677	41,151	74,858	153,686

(หน่วย: ล้านบาท)

## งบการเงินเฉพาะธนาคาร

31 ธันวาคม 2563

	สินทรัพย์ ทางการเงินที่ไม่ มีการเพิ่มขึ้น อย่างมีนัยสำคัญ ของความเสียหาย ด้านเครดิต (12-mth ECL)	สินทรัพย์ ทางการเงินที่มี การเพิ่มขึ้นอย่าง มีนัยสำคัญของ ความเสี่ยงด้าน เครดิต (Lifetime ECL - not credit impaired)	สินทรัพย์ ทางการเงิน ที่มีการด้อยค่า ด้านเครดิต (Lifetime ECL - credit impaired)	ค่าเผื่อหนี้ สงสัยจะสูญ	รวม
<b>รายการระหว่างธนาคารและตลาดเงิน (สินทรัพย์)</b>					
ยอดต้นปี	-	-	-	1,235	1,235
การเปลี่ยนแปลงที่เกิดจากการนำมามาตรฐานการ บัญชีใหม่มาถือปฏิบัติ <sup>(1)</sup>	505	1,126	4	(1,235)	400
	505	1,126	4	-	1,635
การเปลี่ยนแปลงที่เกิดจากการเปลี่ยนการจัดชั้น	5	(5)	-	-	-
การเปลี่ยนแปลงที่เกิดจากการวัดมูลค่า					
ค่าเผื่อผลขาดทุนใหม่	1,860	(962)	-	-	898
สินทรัพย์ทางการเงินใหม่ที่ซื้อหรือได้มา	199	19	-	-	218
สินทรัพย์ทางการเงินที่ถูกตัดรายการ	(1)	(9)	(4)	-	(14)
ยอดปลายปี	2,568	169	-	-	2,737
<b>เงินลงทุนในตราสารหนี้ที่วัดมูลค่าด้วยราคาทุนตัดจำหน่าย</b>					
ยอดต้นปี	-	-	-	36	36
การเปลี่ยนแปลงที่เกิดจากการนำมามาตรฐานการ บัญชีใหม่มาถือปฏิบัติ <sup>(1)</sup>	1	1	36	(36)	2
	1	1	36	-	38
การเปลี่ยนแปลงที่เกิดจากการวัดมูลค่า					
ค่าเผื่อผลขาดทุนใหม่	-	6	-	-	6
สินทรัพย์ทางการเงินใหม่ที่ซื้อหรือได้มา	-	3	-	-	3
ยอดปลายปี	1	10	36	-	47
<b>เงินลงทุนในตราสารหนี้ที่วัดมูลค่าด้วยมูลค่ายุติธรรมผ่านกำไรขาดทุนเบ็ดเสร็จอื่น</b>					
ยอดต้นปี	-	-	-	79	79
การเปลี่ยนแปลงที่เกิดจากการนำมามาตรฐานการ บัญชีใหม่มาถือปฏิบัติ <sup>(1)</sup>	12	8	79	(79)	20
	12	8	79	-	99
การเปลี่ยนแปลงที่เกิดจากการวัดมูลค่า					
ค่าเผื่อผลขาดทุนใหม่	3	-	847	-	850
สินทรัพย์ทางการเงินใหม่ที่ซื้อหรือได้มา	29	-	-	-	29
สินทรัพย์ทางการเงินที่ถูกตัดรายการ	(2)	(8)	-	-	(10)
ยอดปลายปี	42	-	926	-	968

(หน่วย: ล้านบาท)

## งบการเงินเฉพาะธนาคาร

31 ธันวาคม 2563

	สินทรัพย์		สินทรัพย์ ทางการเงิน ที่มีการด้อยค่า ด้านเครดิต (Lifetime ECL - credit impaired)	ค่าเผื่อนี้ สงสัยจะสูญ	รวม
	สินทรัพย์ ทางการเงินที่ไม่ มีการเพิ่มขึ้น อย่างมีนัยสำคัญ ของความเสี่ยง ด้านเครดิต (12-mth ECL)	ทางการเงินที่มี การเพิ่มขึ้นอย่าง มีนัยสำคัญของ ความเสี่ยงด้าน เครดิต (Lifetime ECL - not credit impaired)			
เงินให้สินเชื่อแก่ลูกหนี้และคอกเบี้ยค้างรับ ยอดต้นปี	-	-	-	126,732	126,732
การเปลี่ยนแปลงที่เกิดจากการนำมาตราฐานการ บัญชีใหม่มาถือปฏิบัติ <sup>(1)</sup>	22,204	41,956	60,817	(126,732)	(1,755)
	22,204	41,956	60,817	-	124,977
การเปลี่ยนแปลงที่เกิดจากการเปลี่ยนการจัดชั้น การเปลี่ยนแปลงที่เกิดจากการวัดมูลค่า	6,449	(8,448)	1,999	-	-
ค่าเผื่อผลขาดทุนใหม่	(1,751)	5,740	28,695	-	32,684
สินทรัพย์ทางการเงินใหม่ที่ซื้อหรือได้มา	3,331	1,081	1,362	-	5,774
สินทรัพย์ทางการเงินที่ถูกตัดรายการ	(1,745)	(264)	(525)	-	(2,534)
ส่วนที่ตัดจำหน่ายจากบัญชี	(239)	(882)	(19,190)	-	(20,311)
ยอดปลายปี	28,249	39,183	73,158	-	140,590

<sup>(1)</sup> ยอดต้นปีของค่าเผื่อนี้สงสัยจะสูญวัดมูลค่าตามหลักเกณฑ์ของธนาคารแห่งประเทศไทย ปัจจุบันแสดงเป็น 12-mth ECL และ Lifetime ECL ตามหลักการของ TFRS 9 โดยไม่ปรับย้อนหลังงบการเงินปีก่อนที่แสดงเป็นข้อมูลเปรียบเทียบ

## 8.10 ทรัพย์สินรอการขายสุทธิ

ทรัพย์สินรอการขายสุทธิ ณ วันที่ 30 มิถุนายน 2564 และ 31 ธันวาคม 2563 มีดังนี้

(หน่วย: ล้านบาท)

	งบการเงินรวม							
	30 มิถุนายน 2564				31 ธันวาคม 2563			
ประเภททรัพย์สินรอการขาย	ยอด ต้นปี	เพิ่มขึ้น	ลดลง	ยอด ปลายปี	ยอด ต้นปี	เพิ่มขึ้น	ลดลง	ยอด ปลายปี
ทรัพย์สินที่ได้จากการชำระหนี้								
อสังหาริมทรัพย์	39,588	1,854	(2,078)	39,364	40,136	4,381	(4,929)	39,588
สังหาริมทรัพย์	171	4	(75)	100	192	131	(152)	171
รวม	39,759	1,858	(2,153)	39,464	40,328	4,512	(5,081)	39,759
อื่น ๆ	677	6	(46)	637	69	974	(366)	677
ทรัพย์สินรอการขายระหว่าง ดำเนินการ	650	1,484	(1,729)	405	986	1,923	(2,259)	650
รวมทรัพย์สินรอการขาย	41,086	3,348	(3,928)	40,506	41,383	7,409	(7,706)	41,086
หัก ค่าเผื่อการด้อยค่า	(8,427)	(597)	1,150	(7,874)	(9,201)	(1,575)	2,349	(8,427)
รวมทรัพย์สินรอการขาย	32,659	2,751	(2,778)	32,632	32,182	5,834	(5,357)	32,659

(หน่วย: ล้านบาท)

ประเภททรัพย์สินรอการขาย	งบการเงินเฉพาะธนาคาร							
	30 มิถุนายน 2564				31 ธันวาคม 2563			
	ยอด ต้นปี	เพิ่มขึ้น	ลดลง	ยอด ปลายปี	ยอด ต้นปี	เพิ่มขึ้น	ลดลง	ยอด ปลายปี
ทรัพย์สินที่ได้จากการชำระหนี้								
อสังหาริมทรัพย์	39,588	1,854	(2,078)	39,364	40,136	4,381	(4,929)	39,588
สังหาริมทรัพย์	11	-	-	11	111	11	(111)	11
รวม	39,599	1,854	(2,078)	39,375	40,247	4,392	(5,040)	39,599
อื่น ๆ (สาขาธนาคารที่ปิดทำการ)	675	6	(44)	637	69	968	(362)	675
ทรัพย์สินรอการขายระหว่าง								
ดำเนินการ	650	1,484	(1,729)	405	986	1,923	(2,259)	650
รวมทรัพย์สินรอการขาย	40,924	3,344	(3,851)	40,417	41,302	7,283	(7,661)	40,924
หัก ค่าเผื่อการด้อยค่า	(8,355)	(557)	1,106	(7,806)	(9,126)	(1,541)	2,312	(8,355)
รวมทรัพย์สินรอการขาย	32,569	2,787	(2,745)	32,611	32,176	5,742	(5,349)	32,569

สำหรับงวดหกเดือนสิ้นสุดวันที่ 30 มิถุนายน 2564 และ 2563 ธนาคารฯ มีกำไรจากการจำหน่ายทรัพย์สินรอการขาย จำนวน 183 ล้านบาท และขาดทุนจากการจำหน่ายทรัพย์สินรอการขาย 614 ล้านบาท ตามลำดับ (ก่อนรวมรายได้ค่าโอนกรรมสิทธิ์ที่ถูกค้าจ่ายแทนจำนวน 24 ล้านบาท และ 17 ล้านบาท ค่าใช้จ่ายในการขายจำนวน 94 ล้านบาท และ 74 ล้านบาท ตามลำดับ)

ทรัพย์สินรอการขายประเภทอสังหาริมทรัพย์ที่แยกประเมิน โดยผู้ประเมินภายนอกและภายใน ณ วันที่ 30 มิถุนายน 2564 และ 31 ธันวาคม 2563 มีดังนี้

(หน่วย: ล้านบาท)

	งบการเงินรวมและงบการเงินเฉพาะธนาคาร	
	30 มิถุนายน 2564	31 ธันวาคม 2563
อสังหาริมทรัพย์ - ทรัพย์สินที่ได้จากการชำระหนี้		
ประเมินราคาโดยผู้ประเมินภายนอก	38,166	38,599
ประเมินราคาโดยผู้ประเมินภายใน	1,198	989
รวม	39,364	39,588

### 8.11 ที่ดิน อาคารและอุปกรณ์สุทธิ

รายการเปลี่ยนแปลงของบัญชีที่ดิน อาคารและอุปกรณ์ สำหรับงวดหกเดือนสิ้นสุดวันที่ 30 มิถุนายน 2564 และสำหรับปีสิ้นสุดวันที่ 31 ธันวาคม 2563 สรุปได้ดังนี้

(หน่วย: ล้านบาท)

	งบการเงินรวม					รวม
	30 มิถุนายน 2564					
	ที่ดิน		อาคาร	อุปกรณ์	อื่นๆ	
ราคาทุนเดิม	ส่วนที่ตีราคาเพิ่ม*					
<b>ราคาทุน</b>						
1 มกราคม 2564	5,778	10,399	12,616	23,780	976	53,549
เพิ่มขึ้น/รับโอน	1	-	179	714	178	1,072
จำหน่าย/โอนออก	-	-	(273)	(407)	(141)	(821)
30 มิถุนายน 2564	5,779	10,399	12,522	24,087	1,013	53,800
<b>ค่าเสื่อมราคาสะสม</b>						
1 มกราคม 2564	-	-	8,850	19,106	766	28,722
ค่าเสื่อมราคา	-	-	115	764	32	911
จำหน่าย	-	-	(23)	(205)	(4)	(232)
30 มิถุนายน 2564	-	-	8,942	19,665	794	29,401
<b>ค่าเผื่อการด้อยค่า</b>						
1 มกราคม 2564	49	-	16	-	-	65
30 มิถุนายน 2564	49	-	16	-	-	65
<b>มูลค่าสุทธิตามบัญชี</b>						
30 มิถุนายน 2564	5,730	10,399	3,564	4,422	219	24,334
ค่าเสื่อมราคาสำหรับงวดหกเดือนสิ้นสุดวันที่ 30 มิถุนายน						848
2563						911
2564						

\* ธนาคารฯ ตีราคาเพิ่มในปี 2559

(หน่วย: ล้านบาท)

	งบการเงินรวม					รวม
	31 ธันวาคม 2563					
	ที่ดิน		อาคาร	อุปกรณ์	อื่นๆ	
ราคาทุนเดิม	ส่วนที่ตีราคาเพิ่ม*					
<b>ราคาทุน</b>						
1 มกราคม 2563	5,848	10,258	12,375	22,990	896	52,367
เพิ่มขึ้น/รับโอน	7	364	359	2,033	1,777	4,540
จำหน่าย/โอนออก	(77)	(223)	(118)	(1,243)	(1,697)	(3,358)
31 ธันวาคม 2563	5,778	10,399	12,616	23,780	976	53,549
<b>ค่าเสื่อมราคาสะสม</b>						
1 มกราคม 2563	-	-	8,724	18,653	724	28,101
ค่าเสื่อมราคา	-	-	235	1,506	58	1,799
จำหน่าย	-	-	(109)	(1,053)	(16)	(1,178)
31 ธันวาคม 2563	-	-	8,850	19,106	766	28,722
<b>ค่าเผื่อการด้อยค่า</b>						
1 มกราคม 2563	49	-	16	-	-	65
31 ธันวาคม 2563	49	-	16	-	-	65
<b>มูลค่าสุทธิตามบัญชี</b>						
31 ธันวาคม 2563	5,729	10,399	3,750	4,674	210	24,762

\* ธนาคารฯ ตีราคาเพิ่มในปี 2559

(หน่วย: ล้านบาท)

	งบการเงินเฉพาะธนาคาร					รวม
	30 มิถุนายน 2564					
	ที่ดิน		อาคาร	อุปกรณ์	อื่นๆ	
ราคาทุนเดิม	ส่วนที่ตีราคาเพิ่ม*					
<b>ราคาทุน</b>						
1 มกราคม 2564	5,991	10,035	11,421	13,512	976	41,935
เพิ่มขึ้น/รับโอน	1	-	8	148	156	313
จำหน่าย/โอนออก	-	-	-	(13)	(138)	(151)
30 มิถุนายน 2564	5,992	10,035	11,429	13,647	994	42,097
<b>ค่าเสื่อมราคาสะสม</b>						
1 มกราคม 2564	-	-	8,148	11,057	766	19,971
ค่าเสื่อมราคา	-	-	88	405	32	525
จำหน่าย	-	-	-	(12)	(3)	(15)
30 มิถุนายน 2564	-	-	8,236	11,450	795	20,481
<b>ค่าเผื่อการด้อยค่า</b>						
1 มกราคม 2564	49	-	16	-	-	65
30 มิถุนายน 2564	49	-	16	-	-	65
<b>มูลค่าสุทธิตามบัญชี</b>						
30 มิถุนายน 2564	5,943	10,035	3,177	2,197	199	21,551

ค่าเสื่อมราคาสำหรับงวดหกเดือนสิ้นสุดวันที่ 30 มิถุนายน

2563

545

2564

525

\* ธนาคารฯ ตีราคาเพิ่มในปี 2559

(หน่วย: ล้านบาท)

	งบการเงินเฉพาะธนาคาร					
	31 ธันวาคม 2563					
	ที่ดิน		อาคาร	อุปกรณ์	อื่นๆ	รวม
ราคาทุนเดิม	ส่วนที่ตีราคาเพิ่ม*					
<b>ราคาทุน</b>						
1 มกราคม 2563	6,065	10,258	11,455	12,837	873	41,488
เพิ่มขึ้น/รับโอน	3	-	49	891	1,725	2,668
จำหน่าย/โอนออก	(77)	(223)	(83)	(216)	(1,622)	(2,221)
31 ธันวาคม 2563	5,991	10,035	11,421	13,512	976	41,935
<b>ค่าเสื่อมราคาสะสม</b>						
1 มกราคม 2563	-	-	8,028	10,377	724	19,129
ค่าเสื่อมราคา	-	-	200	892	58	1,150
จำหน่าย	-	-	(80)	(212)	(16)	(308)
31 ธันวาคม 2563	-	-	8,148	11,057	766	19,971
<b>ค่าเผื่อการด้อยค่า</b>						
1 มกราคม 2563	49	-	16	-	-	65
31 ธันวาคม 2563	49	-	16	-	-	65
<b>มูลค่าสุทธิตามบัญชี</b>						
31 ธันวาคม 2563	5,942	10,035	3,257	2,455	210	21,899

\* ธนาคารฯ ตีราคาเพิ่มในปี 2559

ณ วันที่ 30 มิถุนายน 2564 และ 31 ธันวาคม 2563 ธนาคารฯ และบริษัทย่อยมีอาคารและอุปกรณ์จำนวนหนึ่ง ซึ่งตัดค่าเสื่อมราคาหมดแล้วแต่ยังใช้งานอยู่ มูลค่าตามบัญชีก่อนหักค่าเสื่อมราคาสะสมและค่าเผื่อการด้อยค่าของสินทรัพย์ดังกล่าวมีจำนวนเงินประมาณ 19,529 ล้านบาท และ 19,198 ล้านบาท ตามลำดับ (งบการเงินเฉพาะธนาคาร: 12,592 ล้านบาท และ 12,200 ล้านบาท ตามลำดับ)

ธนาคารฯ ได้จัดให้มีการประเมินราคาสินทรัพย์ประเภทที่ดินโดยผู้ประเมินราคาอิสระในปี 2559 โดยใช้วิธีเปรียบเทียบราคาตลาด (Market Approach)

ข้อสมมติฐานหลักที่ใช้ในการประเมินมูลค่าราคาที่ดินใหม่ สรุปได้ดังนี้

	งบการเงินรวมและ งบการเงินเฉพาะธนาคาร	ผลกระทบต่อราคาที่ดินใหม่ เมื่อ อัตราตามข้อสมมติฐานเพิ่มขึ้น
ราคาประเมินที่ดินต่อตารางวา (บาท)	2,800 - 1,566,352	ราคาที่ดินใหม่เพิ่มขึ้น

## ส่วนเกินทุนจากการตีราคาสินทรัพย์

การเปลี่ยนแปลงในส่วนเกินทุนจากการตีราคาสินทรัพย์ ซึ่งเกิดจากการตีราคาที่ดินของธนาคารฯ และบริษัทย่อยสำหรับงวดหกเดือนสิ้นสุดวันที่ 30 มิถุนายน 2564 และสำหรับปีสิ้นสุดวันที่ 31 ธันวาคม 2563 สามารถสรุปได้ดังนี้

(หน่วย: ล้านบาท)

	งบการเงินรวม		งบการเงินเฉพาะธนาคาร	
	30 มิถุนายน 2564	31 ธันวาคม 2563	30 มิถุนายน 2564	31 ธันวาคม 2563
ยอดคงเหลือต้นงวด/ปี	8,580	8,206	8,289	8,206
เพิ่มขึ้นระหว่างงวด/ปี <sup>(1)</sup>	-	418	-	127
โอนออกระหว่างงวด/ปี	(33)	(44)	(33)	(44)
ยอดคงเหลือปลายงวด/ปี	8,547	8,580	8,256	8,289

<sup>(1)</sup> รายการดังกล่าวได้รวมการปรับปรุงการ โอนที่ดินของสาขาที่ปิดทำการไปเป็นทรัพย์สินรอการขาย

ส่วนเกินทุนจากการตีราคาสินทรัพย์ดังกล่าวไม่สามารถนำมาหักกับขาดทุนสะสมและไม่สามารถจ่ายเป็นเงินปันผลได้

### 8.12 สัญญาเช่า

ธนาคารฯ และบริษัทย่อยได้ทำสัญญาเช่าเพื่อเช่าอาคารและส่วนปรับปรุงอาคาร เครื่องตกแต่ง ติดตั้งและอุปกรณ์สำนักงาน และยานพาหนะใช้ในการดำเนินงานของกิจการ โดยมีกำหนดการชำระค่าเช่าเป็นรายงวด อายุของสัญญามีระยะเวลาโดยเฉลี่ยประมาณ 1 ถึง 50 ปี

### 8.12.1 สินทรัพย์สิทธิการใช้สุทธิ

รายการเปลี่ยนแปลงของบัญชีสินทรัพย์สิทธิการใช้สำหรับงวดหกเดือนสิ้นสุดวันที่ 30 มิถุนายน 2564 และสำหรับปีสิ้นสุดวันที่ 31 ธันวาคม 2563 สรุปได้ดังนี้

(หน่วย: ล้านบาท)

	งบการเงินรวม				รวม
	30 มิถุนายน 2564				
	อาคารและส่วน ปรับปรุงอาคาร	เครื่องตกแต่ง ติดตั้ง และอุปกรณ์สำนักงาน	ยานพาหนะ	ลิขสิทธิ์โปรแกรม คอมพิวเตอร์	
<b>ราคาทุน</b>					
1 มกราคม 2564	4,336	445	1,501	-	6,282
เพิ่มขึ้น/รับโอน	924	4	41	10	979
จำหน่าย/โอนออก	(476)	(28)	(10)	-	(514)
30 มิถุนายน 2564	4,784	421	1,532	10	6,747
<b>ค่าเสื่อมราคาสะสม</b>					
1 มกราคม 2564	1,305	100	403	-	1,808
ค่าเสื่อมราคา	849	68	209	1	1,127
จำหน่าย	(322)	(26)	(10)	-	(358)
30 มิถุนายน 2564	1,832	142	602	1	2,577
<b>มูลค่าสุทธิตามบัญชี</b>					
30 มิถุนายน 2564	2,952	279	930	9	4,170
ค่าเสื่อมราคาสำหรับงวดหกเดือนสิ้นสุดวันที่ 30 มิถุนายน					
2563					1,072
2564					1,127

(หน่วย: ล้านบาท)

	งบการเงินรวม			รวม
	31 ธันวาคม 2563			
	อาคารและส่วน ปรับปรุงอาคาร	เครื่องตกแต่ง ติดตั้ง และอุปกรณ์สำนักงาน	ยานพาหนะ	
<b>ราคาทุน</b>				
1 มกราคม 2563 <sup>(1)</sup>	2,518	231	1,146	3,895
เพิ่มขึ้น/รับโอน	2,478	339	420	3,237
จำหน่าย/โอนออก	(660)	(125)	(65)	(850)
31 ธันวาคม 2563	4,336	445	1,501	6,282
<b>ค่าเสื่อมราคาสะสม</b>				
1 มกราคม 2563	-	-	-	-
ค่าเสื่อมราคา	1,657	130	447	2,234
จำหน่าย	(352)	(30)	(44)	(426)
31 ธันวาคม 2563	1,305	100	403	1,808
<b>มูลค่าสุทธิตามบัญชี</b>				
31 ธันวาคม 2563	3,031	345	1,098	4,474

<sup>(1)</sup> ยอดต้นปีแสดงตามรายการปรับปรุงสินทรัพย์สิทธิการใช้จากการนำมามาตรฐานการรายงานทางการเงินฉบับที่ 16 มาถือปฏิบัติครั้งแรก

(หน่วย: ล้านบาท)

## งบการเงินเฉพาะธนาคาร

30 มิถุนายน 2564

	อาคารและส่วน ปรับปรุงอาคาร	เครื่องตกแต่ง ติดตั้ง และอุปกรณ์สำนักงาน	ยานพาหนะ	ลิขสิทธิ์โปรแกรม คอมพิวเตอร์	รวม
<u>ราคาทุน</u>					
1 มกราคม 2564	3,705	-	1,337	-	5,042
เพิ่มขึ้น/รับโอน	922	-	40	10	972
จำหน่าย/โอนออก	(464)	-	(9)	-	(473)
30 มิถุนายน 2564	4,163	-	1,368	10	5,541
<u>ค่าเสื่อมราคาสะสม</u>					
1 มกราคม 2564	1,125	-	346	-	1,471
ค่าเสื่อมราคา	747	-	189	1	937
จำหน่าย	(322)	-	(9)	-	(331)
30 มิถุนายน 2564	1,550	-	526	1	2,077
<u>มูลค่าสุทธิตามบัญชี</u>					
30 มิถุนายน 2564	2,613	-	842	9	3,464
ค่าเสื่อมราคาสำหรับงวดหกเดือนสิ้นสุดวันที่ 30 มิถุนายน					
2563					913
2564					937

(หน่วย: ล้านบาท)

## งบการเงินเฉพาะธนาคาร

31 ธันวาคม 2563

	อาคารและส่วน ปรับปรุงอาคาร	เครื่องตกแต่ง ติดตั้งและอุปกรณ์ สำนักงาน	ยานพาหนะ	รวม
<u>ราคาทุน</u>				
1 มกราคม 2563 <sup>(1)</sup>	2,346	-	1,088	3,434
เพิ่มขึ้น/รับโอน	2,016	-	305	2,321
จำหน่าย/โอนออก	(657)	-	(56)	(713)
31 ธันวาคม 2563	3,705	-	1,337	5,042
<u>ค่าเสื่อมราคาสะสม</u>				
1 มกราคม 2563 <sup>(1)</sup>	-	-	-	-
ค่าเสื่อมราคา	1,477	-	388	1,865
จำหน่าย	(352)	-	(42)	(394)
31 ธันวาคม 2563	1,125	-	346	1,471
<u>มูลค่าสุทธิตามบัญชี</u>				
31 ธันวาคม 2563	2,580	-	991	3,571

<sup>(1)</sup> ยอดต้นปีแสดงตามรายการปรับปรุงสินทรัพย์สิทธิการใช้จากการนำมาตรฐานการรายงานทางการเงินฉบับที่ 16 มาถือปฏิบัติครั้งแรก

### 8.12.2 หนี้สินตามสัญญาเช่า

(หน่วย: ล้านบาท)

	งบการเงินรวม		งบการเงินเฉพาะธนาคาร	
	30 มิถุนายน 2564	31 ธันวาคม 2563	30 มิถุนายน 2564	31 ธันวาคม 2563
จำนวนเงินที่ต้องจ่ายตามสัญญาเช่า				
ไม่เกิน 1 ปี	1,980	2,078	1,550	1,592
มากกว่า 1 - 5 ปี	2,221	2,526	1,831	1,980
มากกว่า 5 ปี	171	63	171	63
รวม	4,372	4,667	3,552	3,635
หัก : ดอกเบี้ยรอการตัดจำหน่าย	(188)	(163)	(147)	(106)
รวม	4,184	4,504	3,405	3,529

### 8.12.3 ค่าใช้จ่ายเกี่ยวกับสัญญาเช่าที่รับรู้ในส่วนของกำไรหรือขาดทุน

(หน่วย: ล้านบาท)

สำหรับงวดหกเดือนสิ้นสุดวันที่ 30 มิถุนายน

	งบการเงินรวม		งบการเงินเฉพาะธนาคาร	
	2564	2563	2564	2563
ค่าเสื่อมราคาของสินทรัพย์สิทธิการใช้	1,127	1,072	937	913
ดอกเบี้ยจ่ายของหนี้สินตามสัญญาเช่า	44	47	27	30
ค่าใช้จ่ายที่เกี่ยวกับสัญญาเช่าระยะสั้น	229	226	154	158
ค่าใช้จ่ายที่เกี่ยวกับสัญญาเช่าซื้อสินทรัพย์				
อ้างอิงมีมูลค่าต่ำ	31	91	14	9
รวม	1,431	1,436	1,132	1,110

### 8.12.4 อื่น ๆ

ธนาคารฯ และบริษัทย่อยมีกระแสเงินสดจ่ายทั้งหมดของสัญญาเช่าสำหรับหกเดือนสิ้นสุดวันที่ 30 มิถุนายน 2564 และ 2563 จำนวน 1,467 ล้านบาท และ จำนวน 1,475 ล้านบาท ตามลำดับ ซึ่งรวมถึงกระแสเงินสดจ่ายของสัญญาเช่าระยะสั้น สัญญาเช่าซื้อสินทรัพย์อ้างอิงมีมูลค่าต่ำ และค่าเช่าผันแปรที่ไม่ขึ้นอยู่กับดัชนีหรืออัตรา นอกจากนี้ ธนาคารฯ และบริษัทย่อยมีรายการที่มีใช้เงินสดเพิ่มขึ้นสำหรับสินทรัพย์สิทธิการใช้และหนี้สินตามสัญญาเช่า จำนวน 979 ล้านบาท และ จำนวน 999 ล้านบาท ตามลำดับ

### 8.13 สินทรัพย์ที่ไม่มีตัวตนสุทธิ

รายการเปลี่ยนแปลงของบัญชีสินทรัพย์ที่ไม่มีตัวตน สำหรับงวดหกเดือนสิ้นสุดวันที่ 30 มิถุนายน 2564 และสำหรับปีสิ้นสุดวันที่ 31 ธันวาคม 2563 สรุปได้ดังนี้

(หน่วย: ล้านบาท)

	งบการเงินรวม				
	30 มิถุนายน 2564				
	ลิขสิทธิ์โปรแกรมคอมพิวเตอร์	ลิขสิทธิ์อื่น ๆ	ค่าใช้จ่ายในการพัฒนา	สินทรัพย์ที่ไม่มีตัวตนระหว่างดำเนินงาน	รวม
<b>ราคาทุน</b>					
1 มกราคม 2564	10,041	14	4,324	694	15,073
เพิ่มขึ้น/รับโอน	1,507	-	-	1,278	2,785
จำหน่าย/โอนออก	(28)	-	-	(1,233)	(1,261)
30 มิถุนายน 2564	11,520	14	4,324	739	16,597
<b>ค่าตัดจำหน่ายสะสม</b>					
1 มกราคม 2564	5,492	12	3,564	-	9,068
ค่าตัดจำหน่าย/โอนออก	456	-	103	-	559
30 มิถุนายน 2564	5,948	12	3,667	-	9,627
<b>ค่าเผื่อการด้อยค่า</b>					
1 มกราคม 2564	-	-	-	-	-
เพิ่มขึ้น	1	-	-	-	1
30 มิถุนายน 2564	1	-	-	-	1
<b>มูลค่าสุทธิตามบัญชี</b>					
30 มิถุนายน 2564	5,571	2	657	739	6,969
ค่าตัดจำหน่ายสำหรับงวดหกเดือนสิ้นสุดวันที่ 30 มิถุนายน					
2563					440
2564					559

(หน่วย: ล้านบาท)

งบการเงินรวม						
31 ธันวาคม 2563						
รายการ	ลิขสิทธิ์โปรแกรม		ค่าใช้จ่าย ในการพัฒนา	สินทรัพย์ ไม่มีตัวตนระหว่าง ดำเนินงาน		รวม
	คอมพิวเตอร์	ลิขสิทธิ์อื่น ๆ				
<b>ราคาทุน</b>						
1 มกราคม 2563	7,225	14	4,286	468	11,993	
เพิ่มขึ้น/รับโอน	2,829	-	42	2,644	5,515	
จำหน่าย/โอนออก	(13)	-	(4)	(2,418)	(2,435)	
31 ธันวาคม 2563	10,041	14	4,324	694	15,073	
<b>ค่าตัดจำหน่ายสะสม</b>						
1 มกราคม 2563	4,742	11	3,340	-	8,093	
ค่าตัดจำหน่าย	764	1	228	-	993	
จำหน่าย	(14)	-	(4)	-	(18)	
31 ธันวาคม 2563	5,492	12	3,564	-	9,068	
<b>มูลค่าสุทธิตามบัญชี</b>						
31 ธันวาคม 2563	4,549	2	760	694	6,005	

(หน่วย: ล้านบาท)

งบการเงินเฉพาะธนาคาร						
30 มิถุนายน 2564						
รายการ	ลิขสิทธิ์โปรแกรม		ค่าใช้จ่าย ในการพัฒนา	สินทรัพย์ ไม่มีตัวตนระหว่าง ดำเนินงาน		รวม
	คอมพิวเตอร์	ลิขสิทธิ์อื่น ๆ				
<b>ราคาทุน</b>						
1 มกราคม 2564	4,093	7	757	595	5,452	
เพิ่มขึ้น/รับโอน	1,479	-	-	1,248	2,727	
จำหน่าย/โอนออก	(28)	-	-	(1,223)	(1,251)	
30 มิถุนายน 2564	5,544	7	757	620	6,928	
<b>ค่าตัดจำหน่ายสะสม</b>						
1 มกราคม 2564	1,050	5	503	-	1,558	
ค่าตัดจำหน่าย/โอนออก	236	-	27	-	263	
30 มิถุนายน 2564	1,286	5	530	-	1,821	
<b>ค่าเผื่อการด้อยค่า</b>						
1 มกราคม 2564	-	-	-	-	-	
เพิ่มขึ้น	1	-	-	-	1	
30 มิถุนายน 2564	1	-	-	-	1	
<b>มูลค่าสุทธิตามบัญชี</b>						
30 มิถุนายน 2564	4,257	2	227	620	5,106	
<b>ค่าตัดจำหน่ายสำหรับงวดหกเดือนสิ้นสุดวันที่ 30 มิถุนายน</b>						
2563					113	
2564					263	

(หน่วย: ล้านบาท)

	งบการเงินเฉพาะธนาคาร				
	31 ธันวาคม 2563				
	ลิขสิทธิ์โปรแกรมคอมพิวเตอร์	ลิขสิทธิ์อื่น ๆ	ค่าใช้จ่ายในการพัฒนา	สินทรัพย์ไม่มีตัวตนระหว่างดำเนินงาน	รวม
<b>ราคาทุน</b>					
1 มกราคม 2563	1,494	7	735	392	2,628
เพิ่มขึ้น/รับโอน	2,610	-	26	2,507	5,143
จำหน่าย/โอนออก	(11)	-	(4)	(2,304)	(2,319)
31 ธันวาคม 2563	4,093	7	757	595	5,452
<b>ค่าตัดจำหน่ายสะสม</b>					
1 มกราคม 2563	776	5	449	-	1,230
ค่าตัดจำหน่าย	286	-	57	-	343
จำหน่าย	(12)	-	(3)	-	(15)
31 ธันวาคม 2563	1,050	5	503	-	1,558
<b>มูลค่าสุทธิตามบัญชี</b>					
31 ธันวาคม 2563	3,043	2	254	595	3,894

ณ วันที่ 30 มิถุนายน 2564 และ 31 ธันวาคม 2563 ธนาคารฯ และบริษัทย่อยมีสินทรัพย์ไม่มีตัวตนจำนวนหนึ่งซึ่งตัดค่าตัดจำหน่ายหมดแล้วแต่ยังใช้งานอยู่ มูลค่าตามบัญชีก่อนหักค่าตัดจำหน่ายสะสมของสินทรัพย์ดังกล่าวมีจำนวนเงินประมาณ 5,517 ล้านบาท และ 5,056 ล้านบาท ตามลำดับ (งบการเงินเฉพาะธนาคาร: 900 ล้านบาท และ 886 ล้านบาท ตามลำดับ)

#### 8.14 สินทรัพย์/หนี้สินภายใต้การตัดบัญชีและภายใต้

##### 8.14.1 สินทรัพย์/หนี้สินภายใต้การตัดบัญชี

ณ วันที่ 30 มิถุนายน 2564 และ 31 ธันวาคม 2563 สินทรัพย์และหนี้สินภายใต้การตัดบัญชี มีดังนี้

(หน่วย: ล้านบาท)

	งบการเงินรวม		งบการเงินเฉพาะธนาคาร	
	30 มิถุนายน 2564	31 ธันวาคม 2563	30 มิถุนายน 2564	31 ธันวาคม 2563
สินทรัพย์ภายใต้การตัดบัญชี	11,144	11,567	8,459	8,931
หนี้สินภายใต้การตัดบัญชี	(5,106)	(5,686)	(4,826)	(5,370)
สุทธิ	6,038	5,881	3,633	3,561

ส่วนประกอบของสินทรัพย์ภายใต้การตัดบัญชีและหนี้สินภายใต้การตัดบัญชี ประกอบด้วยรายการดังต่อไปนี้

(หน่วย: ล้านบาท)

	งบการเงินรวม			
	30 มิถุนายน 2564	31 ธันวาคม 2563	ส่วนเปลี่ยนแปลงภายใต้การตัดบัญชี สำหรับงวดหกเดือนสิ้นสุดวันที่ 30 มิถุนายน	
			2564	2563
<b>สินทรัพย์ภายใต้การตัดบัญชี:</b>				
เงินลงทุน	660	585	75	422
เงินให้สินเชื่อและดอกเบี้ยค้างรับ	2,073	2,309	(236)	(2,098)
ทรัพย์สินรอการขาย	1,735	1,671	64	(291)
ที่ดิน อาคาร อุปกรณ์	15	16	(1)	(1)
ประมาณการหนี้สิน	4,232	4,057	175	351
ขาดทุนทางภาษีที่ยังไม่ได้ใช้	5	6	(1)	502
สัญญาเช่า	69	88	(19)	11
อื่น ๆ	2,355	2,835	(480)	7
<b>รวม</b>	<b>11,144</b>	<b>11,567</b>	<b>(423)</b>	<b>(1,097)</b>
<b>หนี้สินภายใต้การตัดบัญชี:</b>				
เงินลงทุน	(2,318)	(2,474)	156	(476)
ที่ดิน อาคาร อุปกรณ์	(2,444)	(2,444)	-	6
สัญญาเช่า	(63)	(79)	16	(6)
อื่น ๆ	(281)	(689)	408	(838)
<b>รวม</b>	<b>(5,106)</b>	<b>(5,686)</b>	<b>580</b>	<b>(1,314)</b>
<b>สุทธิ</b>	<b>6,038</b>	<b>5,881</b>	<b>157</b>	<b>(2,411)</b>
<b>ส่วนเปลี่ยนแปลงภายใต้การตัดบัญชี:</b>				
รับรู้ในส่วนของกำไรสะสม				
ณ วันที่ 1 มกราคม 2563 <sup>(1)</sup>			-	(214)
รับรู้ในส่วนขององค์ประกอบอื่นของส่วนของผู้ถือหุ้น				
เจ้าของ ณ วันที่ 1 มกราคม 2563 <sup>(1)</sup>			-	(516)
รับรู้ในส่วนของกำไรหรือขาดทุน			(108)	(1,930)
รับรู้ในส่วนของกำไร (ขาดทุน) เบ็ดเสร็จอื่น			265	249
<b>รวม</b>			<b>157</b>	<b>(2,411)</b>

<sup>(1)</sup> ผลกระทบจากการเปลี่ยนแปลงนโยบายการบัญชีเนื่องจากการนำมาตราฐานการรายงานทางการเงินใหม่มาถือปฏิบัติ

ภาษีเงินได้ที่รับรู้ในกำไรหรือขาดทุนสำหรับงวดสามเดือนและหกเดือนสิ้นสุดวันที่ 30 มิถุนายน 2564 และ 2563 มีดังนี้

(หน่วย: ล้านบาท)

	สำหรับงวดสามเดือนสิ้นสุดวันที่ 30 มิถุนายน			
	งบการเงินรวม		งบการเงินเฉพาะธนาคาร	
	2564	2563	2564	2563
<b>ภาษีเงินได้ปัจจุบัน:</b>				
ภาษีเงินได้นิติบุคคลระหว่างกาล	1,811	(161)	1,366	(553)
รายการปรับปรุงภาษีเงินได้	(26)	(7)	(33)	(7)
<b>ภาษีเงินได้รอการตัดบัญชี:</b>				
ภาษีเงินได้รอการตัดบัญชีจากการเกิดผลแตกต่างชั่วคราว และการกลับรายการผลแตกต่างชั่วคราว	(129)	1,190	(15)	1,232
<b>ค่าใช้จ่ายภาษีเงินได้ที่แสดงอยู่ในกำไรขาดทุน</b>	<b>1,656</b>	<b>1,022</b>	<b>1,318</b>	<b>672</b>

(หน่วย: ล้านบาท)

	สำหรับงวดหกเดือนสิ้นสุดวันที่ 30 มิถุนายน			
	งบการเงินรวม		งบการเงินเฉพาะธนาคาร	
	2564	2563	2564	2563
<b>ภาษีเงินได้ปัจจุบัน:</b>				
ภาษีเงินได้นิติบุคคลระหว่างกาล	3,094	778	2,170	-
รายการปรับปรุงภาษีเงินได้	(26)	(7)	(33)	(7)
<b>ภาษีเงินได้รอการตัดบัญชี:</b>				
ภาษีเงินได้รอการตัดบัญชีจากการเกิดผลแตกต่างชั่วคราว และการกลับรายการผลแตกต่างชั่วคราว	108	1,930	209	1,892
<b>ค่าใช้จ่ายภาษีเงินได้ที่แสดงอยู่ในกำไรขาดทุน</b>	<b>3,176</b>	<b>2,701</b>	<b>2,346</b>	<b>1,885</b>

## 8.15 สินทรัพย์อื่นสุทธิ

(หน่วย: ล้านบาท)

	งบการเงินรวม		งบการเงินเฉพาะธนาคาร	
	30 มิถุนายน 2564	31 ธันวาคม 2563	30 มิถุนายน 2564	31 ธันวาคม 2563
รายจ่ายล่วงหน้า	1,435	1,380	1,081	1,074
บัญชีพักลูกหนี้	4,087	3,917	4,357	4,040
เงินวางประกันตราสารอนุพันธ์และ ลูกหนี้ Cash margin	19,217	16,490	19,217	16,490
บัญชีรอรับชำระหนี้ระหว่างธนาคารกับ สถาบันการเงินอื่น	2,209	627	2,130	627
บัญชีระหว่างกันสำนักงานใหญ่และสาขา	1,502	-	1,502	-
ลูกหนี้ธุรกรรม Commodity option	8,089	4	8,089	4
ลูกหนี้จากการขายเงินลงทุน	4,229	3,401	4,526	3,401
สินทรัพย์เบ็ดเตล็ด	9,306	9,062	8,958	9,034
รวม	50,074	34,881	49,860	34,670
หัก: ค่าเผื่อการด้อยค่า	(3,752)	(3,566)	(3,737)	(3,566)
สินทรัพย์อื่น - สุทธิ	46,322	31,315	46,123	31,104

ณ วันที่ 30 มิถุนายน 2564 และ 31 ธันวาคม 2563 สินทรัพย์เบ็ดเตล็ดได้รวมรายการลูกหนี้ผิดนัดชำระหนี้ตามสัญญาซื้อขายหุ้นบุริมสิทธิแปลงสภาพจำนวน 998 ล้านบาท และ 998 ล้านบาท ตามลำดับ ซึ่งธนาคารฯ ได้ตั้งค่าเผื่อการด้อยค่าด้วยจำนวนเดียวกัน (หมายเหตุประกอบงบการเงินรวมข้อ 8.40.1)

## 8.16 เงินรับฝาก

### 8.16.1 จำแนกตามประเภทเงินรับฝาก

(หน่วย: ล้านบาท)

	งบการเงินรวม		งบการเงินเฉพาะธนาคาร	
	30 มิถุนายน 2564	31 ธันวาคม 2563	30 มิถุนายน 2564	31 ธันวาคม 2563
จ่ายเงินเมื่อทวงถาม	106,925	104,371	106,936	104,375
ออมทรัพย์	1,908,111	1,826,080	1,910,063	1,828,935
จ่ายเงินเมื่อสิ้นระยะเวลา	478,085	532,774	478,846	533,470
รวมเงินรับฝาก	2,493,121	2,463,225	2,495,845	2,466,780

8.16.2 จำแนกตามสกุลเงินและถิ่นที่อยู่ของผู้ฝาก

(หน่วย: ล้านบาท)

	งบการเงินรวม					
	30 มิถุนายน 2564			31 ธันวาคม 2563		
	ในประเทศ	ต่างประเทศ	รวม	ในประเทศ	ต่างประเทศ	รวม
เงินบาท	2,420,975	17,913	2,438,888	2,409,212	16,413	2,425,625
เงินดอลลาร์						
สหรัฐอเมริกา	44,350	5,566	49,916	19,991	12,691	32,682
เงินสกุลอื่น ๆ	2,014	2,303	4,317	2,661	2,257	4,918
รวม	2,467,339	25,782	2,493,121	2,431,864	31,361	2,463,225

(หน่วย: ล้านบาท)

	งบการเงินเฉพาะธนาคาร					
	30 มิถุนายน 2564			31 ธันวาคม 2563		
	ในประเทศ	ต่างประเทศ	รวม	ในประเทศ	ต่างประเทศ	รวม
เงินบาท	2,423,699	17,913	2,441,612	2,412,767	16,413	2,429,180
เงินดอลลาร์						
สหรัฐอเมริกา	44,350	5,566	49,916	19,991	12,691	32,682
เงินสกุลอื่น ๆ	2,014	2,303	4,317	2,661	2,257	4,918
รวม	2,470,063	25,782	2,495,845	2,435,419	31,361	2,466,780

8.17 รายการระหว่างธนาคารและตลาดเงิน (หนี้สิน)

(หน่วย: ล้านบาท)

	งบการเงินรวม					
	30 มิถุนายน 2564			31 ธันวาคม 2563		
	เมื่อทวงถาม	มีระยะเวลา	รวม	เมื่อทวงถาม	มีระยะเวลา	รวม
<b>ในประเทศ</b>						
ธนาคารแห่งประเทศไทย						
และกองทุนเพื่อการฟื้นฟูฯ	151	16,592	16,743	261	13,538	13,799
ธนาคารพาณิชย์	2,267	119,739	122,006	3,617	133,553	137,170
สถาบันการเงินเฉพาะกิจ	4,236	60,464	64,700	3,318	51,525	54,843
สถาบันการเงินอื่น	46,874	15,290	62,164	47,703	19,029	66,732
รวมในประเทศ	53,528	212,085	265,613	54,899	217,645	272,544
<b>ต่างประเทศ</b>						
เงินดอลลาร์สหรัฐอเมริกา	328	961	1,289	384	1,376	1,760
เงินยูโร	8	-	8	106	-	106
เงินสกุลอื่น	233	-	233	156	-	156
รวมต่างประเทศ	569	961	1,530	646	1,376	2,022
รวม	54,097	213,046	267,143	55,545	219,021	274,566

(หน่วย: ล้านบาท)

	งบการเงินเฉพาะธนาคาร					
	30 มิถุนายน 2564			31 ธันวาคม 2563		
	เมื่อทวงถาม	มีระยะเวลา	รวม	เมื่อทวงถาม	มีระยะเวลา	รวม
<b>ในประเทศ</b>						
ธนาคารแห่งประเทศไทย						
และกองทุนเพื่อการฟื้นฟูฯ	151	16,592	16,743	261	13,538	13,799
ธนาคารพาณิชย์	355	118,239	118,594	475	130,554	131,029
สถาบันการเงินเฉพาะกิจ	4,236	60,464	64,700	3,318	51,525	54,843
สถาบันการเงินอื่น	46,874	15,290	62,164	47,703	19,029	66,732
<b>รวมในประเทศ</b>	<b>51,616</b>	<b>210,585</b>	<b>262,201</b>	<b>51,757</b>	<b>214,646</b>	<b>266,403</b>
<b>ต่างประเทศ</b>						
เงินดอลลาร์สหรัฐอเมริกา	328	961	1,289	384	1,376	1,760
เงินยูโร	8	-	8	106	-	106
เงินสกุลอื่น	233	-	233	156	-	156
<b>รวมต่างประเทศ</b>	<b>569</b>	<b>961</b>	<b>1,530</b>	<b>646</b>	<b>1,376</b>	<b>2,022</b>
<b>รวม</b>	<b>52,185</b>	<b>211,546</b>	<b>263,731</b>	<b>52,403</b>	<b>216,022</b>	<b>268,425</b>

## 8.18 ตราสารหนี้ที่ออกและเงินกู้ยืม

ณ วันที่ 30 มิถุนายน 2564 และ 31 ธันวาคม 2563 ตราสารหนี้ที่ออกและเงินกู้ยืมจำแนกตามประเภทตราสารและแหล่งเงินกู้ มีรายละเอียดดังนี้

	สกุลเงิน	อัตราดอกเบี้ย (ร้อยละ)	ครบกำหนด ไถ่ถอน	งบการเงินรวม					
				30 มิถุนายน 2564			31 ธันวาคม 2563		
				ในประเทศ	ต่างประเทศ	รวม	ในประเทศ	ต่างประเทศ	รวม
<b>หุ้นกู้ระยะยาว</b>									
ปี 2558	บาท	3.68 - 4.00	2565 - 2568	2,695	-	2,695	2,695	-	2,695
ปี 2559	บาท	2.54 - 4.00	2564 - 2569	11,535	-	11,535	13,825	-	13,825
ปี 2560	บาท	2.46 - 3.80	2565 - 2570	10,933	-	10,933	10,988	-	10,988
ปี 2561	บาท	2.35 - 3.83	2564 - 2571	5,479	-	5,479	5,327	-	5,327
ปี 2562	บาท	2.60 - 3.20	2565 - 2572	4,531	-	4,531	5,974	-	5,974
ปี 2563	บาท	1.93 - 2.65	2565 - 2573	3,464	-	3,464	3,462	-	3,462
ปี 2564	บาท	1.17 - 1.53	2566 - 2567	5,091	-	5,091	-	-	-
<b>หุ้นกู้ด้อยสิทธิ</b>									
<b>บมจ. ธนาคารกรุงไทย</b>									
ครั้งที่ 1/2560	บาท	3.40	2570	20,216	-	20,216	20,293	-	20,293
ครั้งที่ 1/2562	บาท	3.70	2572	24,000	-	24,000	24,000	-	24,000
ตราสารด้อยสิทธิที่นับเป็น เงินกองทุนชั้นที่ 1	ดอลลาร์	4.40	ไม่มีกำหนด	-	19,199	19,199	-	-	-
หุ้นกู้อนุพันธ์	ดอลลาร์	0.65 - 1.05	2565 - 2571	23,966	-	23,966	-	-	-
	ดอลลาร์								
หุ้นกู้อนุพันธ์	บาท	-	2569	726	-	726	-	-	-
หุ้นกู้อนุพันธ์ระยะสั้น	ดอลลาร์	1.75	2564	64	-	64	-	-	-
	ดอลลาร์								
<b>รวม</b>				<b>112,700</b>	<b>19,199</b>	<b>131,899</b>	<b>86,564</b>	<b>-</b>	<b>86,564</b>

(หน่วย: ล้านบาท)

สกุลเงิน	อัตราดอกเบี้ย (ร้อยละ)	ครบกำหนด ไถ่ถอน	งบการเงินเฉพาะธนาคาร						
			30 มิถุนายน 2564			31 ธันวาคม 2563			
			ในประเทศ	ต่างประเทศ	รวม	ในประเทศ	ต่างประเทศ	รวม	
<b>หุ้นกู้ด้อยสิทธิ</b>									
<b>บมจ.ธนาคารกรุงไทย</b>									
ครั้งที่ 1/2560	บาท	3.40	2570	20,216	-	20,216	20,293	-	20,293
ครั้งที่ 1/2562	บาท	3.70	2572	24,000	-	24,000	24,000	-	24,000
ตราสารด้อยสิทธิที่นับเป็น เงินกองทุนชั้นที่ 1	ดอลลาร์ สหรัฐอเมริกา	4.40	ไม่มีกำหนด	-	19,199	19,199	-	-	-
หุ้นกู้อนุพันธ์	ดอลลาร์ สหรัฐอเมริกา	0.65 - 1.05	2565 - 2571	23,966	-	23,966	-	-	-
หุ้นกู้อนุพันธ์	บาท	-	2569	726	-	726	-	-	-
หุ้นกู้อนุพันธ์ระยะสั้น	ดอลลาร์ สหรัฐอเมริกา	1.75	2564	64	-	64	-	-	-
รวม				68,972	19,199	88,171	44,293	-	44,293

**หุ้นกู้อนุพันธ์**

เมื่อวันที่ 8 มีนาคม 2564 ธนาคารฯ ได้ออกและเสนอขายหุ้นกู้อนุพันธ์ จำนวน 7 ฉบับ จำนวนเงินรวม 748 ล้านดอลลาร์สหรัฐอเมริกา อัตราดอกเบี้ยคงที่ในลักษณะขั้นบันได โดยจ่ายดอกเบี้ยทุก 3 เดือนตลอดอายุตราสาร หุ้นกู้อนุพันธ์ครบกำหนดไถ่ถอนปี พ.ศ. 2565 ถึง 2571 อายุหุ้นกู้อนุพันธ์ 1 ปี ถึง 7 ปี การไถ่ถอนคืนก่อนกำหนดสามารถทำได้ต้องเป็นไปตามเงื่อนไขที่ธนาคารฯ กำหนดไว้ โดยไม่จำเป็นต้องได้รับการยินยอมจากผู้ถือตราสารดังกล่าว

เมื่อวันที่ 16 มิถุนายน 2564 ธนาคารฯ ได้ออกและเสนอขายหุ้นกู้อนุพันธ์ จำนวน 726,000 หน่วย มูลค่าหน่วยละ 1,000 บาท คิดเป็นจำนวนเงินรวม 726 ล้านบาท ครบกำหนดไถ่ถอนปี พ.ศ. 2569 อายุหุ้นกู้อนุพันธ์ 5 ปี จ่ายผลตอบแทนอ้างอิงกับดัชนี Solactive Luxury Dynamic Factors 10% Daily Risk Control Index การไถ่ถอนคืนก่อนกำหนดสามารถทำได้ทั้งผู้ถือตราสารและธนาคารฯ เมื่อเป็นไปตามเงื่อนไขที่ธนาคารฯ กำหนดไว้

## ตราสารด้อยสิทธิ

เมื่อวันที่ 25 มีนาคม 2564 ธนาคารฯ ได้ออกและเสนอขายตราสารด้อยสิทธิที่สามารถนับเป็นเงินกองทุน ชั้นที่ 1 ที่เป็นตราสารทางการเงิน (Additional Tier 1) ของธนาคารฯ ซึ่งมีข้อกำหนดให้ธนาคารฯ สามารถตัดหนี้ตามตราสารเป็นหนี้สูญได้ภายใต้เงื่อนไขที่กำหนด โดยตราสารดังกล่าวเสนอขายแก่ผู้ลงทุนสถาบันในต่างประเทศจำนวน 600 ล้านดอลลาร์สหรัฐอเมริกาภายใต้วงเงินตามที่ได้รับอนุมัติจากมติที่ประชุมสามัญผู้ถือหุ้นประจำปี เมื่อวันที่ 11 เมษายน 2555 ตราสารไม่มีกำหนดระยะเวลาชำระคืน การไถ่ถอนคืนก่อนกำหนดสามารถทำได้ ณ วันครบรอบ 5 ปี หรือภายหลังจากนั้น โดยการไถ่ถอนต้องได้รับความเห็นชอบจากธนาคารแห่งประเทศไทยก่อน อัตราดอกเบี้ยคงที่ร้อยละ 4.40 ต่อปี จนถึงวันที่ธนาคารฯ สามารถใช้สิทธิไถ่ถอนตราสารก่อนกำหนดครั้งแรก จากนั้น อัตราดอกเบี้ยจะถูกปรับตามอัตราอ้างอิงทุก ๆ 5 ปี ทั้งนี้ ธนาคารฯ ได้รับเงินสุทธิจากการออกและเสนอขายตราสารด้อยสิทธิเป็นจำนวน 600 ล้านดอลลาร์สหรัฐอเมริกา ซึ่งธนาคารแห่งประเทศไทยได้อนุมัติให้นำเข้าเป็นเงินกองทุนชั้นที่ 1 ที่เป็นตราสารทางการเงิน (Additional Tier 1) ตั้งแต่วันที่ 25 มีนาคม 2564 ธนาคารฯ แสดงรายการดังกล่าวเป็นหนี้สินทางการเงิน โดยพิจารณาถึงภาระผูกพันตามสัญญาและสิทธิตามกฎหมายที่ระบุไว้ในเอกสารการเสนอขาย

## หุ้นกู้ด้อยสิทธิ

หุ้นกู้ด้อยสิทธิ ครั้งที่ 1/2560 วงเงิน 20,000 ล้านบาท จำนวน 20 ล้านหน่วย อัตราดอกเบี้ยคงที่ร้อยละ 3.40 ต่อปี มูลค่าหน่วยละ 1,000 บาท ราคาที่เสนอขายหน่วยละ 1,000 บาท จ่ายดอกเบี้ยทุก 3 เดือนตลอดอายุตราสาร ครบกำหนดไถ่ถอนปี พ.ศ. 2570 อายุหุ้นกู้ 10 ปี การไถ่ถอนคืนก่อนกำหนดสามารถทำได้ ณ วันครบรอบ 5 ปี หรือภายหลังจากนั้น ต้องเป็นไปตามเงื่อนไขที่ธนาคารฯ กำหนด โดยไม่จำเป็นต้องได้รับการยินยอมจากผู้ถือตราสารดังกล่าว

หุ้นกู้ด้อยสิทธิ ครั้งที่ 1/2562 วงเงิน 24,000 ล้านบาท จำนวน 24 ล้านหน่วย อัตราดอกเบี้ยคงที่ร้อยละ 3.70 ต่อปี มูลค่าหน่วยละ 1,000 บาท ราคาที่เสนอขายหน่วยละ 1,000 บาท จ่ายดอกเบี้ยทุก 3 เดือนตลอดอายุตราสาร ครบกำหนดไถ่ถอน ปี พ.ศ. 2572 อายุหุ้นกู้ 10 ปี การไถ่ถอนคืนก่อนกำหนดสามารถทำได้ ณ วันครบรอบ 5 ปี หรือภายหลังจากนั้น ต้องเป็นไปตามเงื่อนไขที่ธนาคารฯ กำหนด โดยไม่จำเป็นต้องได้รับการยินยอมจากผู้ถือตราสารดังกล่าว

## 8.19 ประมาณการหนี้สิน

(หน่วย: ล้านบาท)

	งบการเงินรวม		งบการเงินเฉพาะธนาคาร	
	30 มิถุนายน 2564	31 ธันวาคม 2563	30 มิถุนายน 2564	31 ธันวาคม 2563
ค่าเพื่อผลขาดทุนด้านเครดิตที่คาดว่าจะเกิดขึ้นของภาระผูกพันวงเงินสินเชื่อและสัญญาค้ำประกันทางการเงิน	4,376	4,588	4,376	4,588
ประมาณการหนี้สินผลประโยชน์พนักงาน				
หลังออกจากงาน	15,243	15,123	13,689	13,582
ประมาณการหนี้สินผลประโยชน์พนักงานอื่น ๆ	905	-	905	-
ประมาณการหนี้สินจากคดีที่ธนาคารฯ				
และบริษัทย่อยถูกฟ้องร้องเป็นจำเลย	631	570	631	570
ประมาณการหนี้สินอื่น	2	6	-	-
รวมประมาณการหนี้สิน	21,157	20,287	19,601	18,740

### 8.19.1 ค่าเพื่อผลขาดทุนด้านเครดิตที่คาดว่าจะเกิดขึ้นของภาระผูกพันวงเงินสินเชื่อและสัญญาค้ำประกันทางการเงิน

ณ วันที่ 30 มิถุนายน 2564 และ 31 ธันวาคม 2563 ค่าเพื่อผลขาดทุนด้านเครดิตที่คาดว่าจะเกิดขึ้นของภาระผูกพันวงเงินสินเชื่อและสัญญาค้ำประกันทางการเงินจำแนกตามประเภทการจัดชั้นได้ ดังนี้

(หน่วย: ล้านบาท)

	งบการเงินรวมและงบการเงินเฉพาะธนาคาร	
	30 มิถุนายน 2564	
	ภาระผูกพันวงเงินสินเชื่อและสัญญาค้ำประกันทางการเงิน	ค่าเพื่อผลขาดทุนด้านเครดิตที่คาดว่าจะเกิดขึ้น
สินทรัพย์ทางการเงินที่ไม่มีการเพิ่มขึ้นอย่างมีนัยสำคัญของความเสี่ยงด้านเครดิต (Performing)	1,270,452	1,836
สินทรัพย์ทางการเงินที่มีการเพิ่มขึ้นอย่างมีนัยสำคัญของความเสี่ยงด้านเครดิต (Under-Performing)	89,721	1,995
สินทรัพย์ทางการเงินที่มีการด้อยค่าด้านเครดิต (Non-Performing)	7,531	545
รวม	1,367,704	4,376

(หน่วย: ล้านบาท)

	งบการเงินรวมและงบการเงินเฉพาะธนาคาร	
	31 ธันวาคม 2563	
	ภาระผูกพันวงเงินสินเชื่อและสัญญาค้ำประกันทางการเงิน	ค่าเพื่อผลขาดทุนด้านเครดิตที่คาดว่าจะเกิดขึ้น
สินทรัพย์ทางการเงินที่ไม่มีการเพิ่มขึ้นอย่างมีนัยสำคัญของความเสี่ยงด้านเครดิต (Performing)	1,260,725	1,027
สินทรัพย์ทางการเงินที่มีการเพิ่มขึ้นอย่างมีนัยสำคัญของความเสี่ยงด้านเครดิต (Under-Performing)	100,270	2,691
สินทรัพย์ทางการเงินที่มีการด้อยค่าด้านเครดิต (Non-Performing)	8,253	870
รวม	1,369,248	4,588

การเปลี่ยนแปลงของค่าเพื่อผลขาดทุนด้านเครดิตที่คาดว่าจะเกิดขึ้นสำหรับภาระผูกพันวงเงินสินเชื่อและสัญญาค้ำประกันทางการเงินมีดังนี้

(หน่วย: ล้านบาท)

	งบการเงินรวมและงบการเงินเฉพาะธนาคาร			
	30 มิถุนายน 2564			
	สินทรัพย์ทางการเงิน ที่ไม่มีการเพิ่มขึ้น อย่างมีนัยสำคัญของ ความเสี่ยงด้านเครดิต (12-mth ECL)	สินทรัพย์ทางการเงิน ที่มีการเพิ่มขึ้นอย่างมี นัยสำคัญของความ เสี่ยงด้านเครดิต (Lifetime ECL - not credit impaired)	สินทรัพย์ทางการเงิน ที่มีการด้อยค่าด้าน เครดิต (Lifetime ECL - credit impaired)	รวม
ยอดต้นงวด	1,027	2,691	870	4,588
การเปลี่ยนแปลงที่เกิดจากการเปลี่ยนการจัดชั้น	569	(554)	(15)	-
การเปลี่ยนแปลงที่เกิดจากการวัดมูลค่า ค่าเพื่อผลขาดทุนใหม่	236	(116)	(86)	34
ออกภาระผูกพันวงเงินสินเชื่อ / หนังสือ ค้ำประกันทางการเงินใหม่	64	39	1	104
สินทรัพย์ทางการเงินที่ถูกตัดรายการ	(60)	(65)	(210)	(335)
ส่วนที่ตัดจำหน่ายจากบัญชี	-	-	(15)	(15)
ยอดปลายงวด	1,836	1,995	545	4,376

(หน่วย: ล้านบาท)

	งบการเงินรวมและงบการเงินเฉพาะธนาคาร				
	31 ธันวาคม 2563				
	สินทรัพย์ ทางการเงินที่ไม่มี การเพิ่มขึ้นอย่างมี นัยสำคัญของความ เสี่ยงด้านเครดิต (12-mth ECL)	สินทรัพย์ ทางการเงินที่มี การเพิ่มขึ้นอย่างมี นัยสำคัญของ ความเสี่ยงด้าน เครดิต (Lifetime ECL - not credit impaired)	สินทรัพย์ ทางการเงิน ที่มีการด้อยค่า ด้านเครดิต (Lifetime ECL - credit impaired)	ค่าเพื่อหนี้ สงสัยจะสูญ	รวม
ยอดต้นปี	-	-	-	116	116
การเปลี่ยนแปลงที่เกิดจากการนำมาตราฐานการ บัญชีใหม่มาถือปฏิบัติ <sup>(1)</sup>	744	663	223	(116)	1,514
	744	663	223	-	1,630
การเปลี่ยนแปลงที่เกิดจากการเปลี่ยนการจัดชั้น	192	(194)	2	-	-
การเปลี่ยนแปลงที่เกิดจากการวัดมูลค่า ค่าเพื่อผลขาดทุนใหม่	1	2,148	467	-	2,616
ออกภาระผูกพันวงเงินสินเชื่อ / หนังสือ ค้ำประกันทางการเงินใหม่	131	98	220	-	449
สินทรัพย์ทางการเงินที่ถูกตัดรายการ	(41)	(23)	(2)	-	(66)
ส่วนที่ตัดจำหน่ายจากบัญชี	-	(1)	(40)	-	(41)
ยอดปลายปี	1,027	2,691	870	-	4,588

<sup>(1)</sup> ยอดต้นปีของค่าเพื่อหนี้สงสัยจะสูญวัดมูลค่าตามหลักเกณฑ์ของธนาคารแห่งประเทศไทย ปัจจุบันแสดงเป็น 12-mth ECL และ Lifetime ECL ตามหลักการของ TFRS 9 โดยไม่ปรับย้อนหลังงบการเงินปีก่อนที่แสดงเป็นข้อมูลเปรียบเทียบ

8.19.2 ประมาณการหนี้สินผลประโยชน์พนักงานหลังออกจากงาน

(หน่วย: ล้านบาท)

	งบการเงินรวม		งบการเงินเฉพาะธนาคาร	
	30 มิถุนายน 2564	31 ธันวาคม 2563	30 มิถุนายน 2564	31 ธันวาคม 2563
ยอดต้นงวด/ปี	15,123	14,419	13,582	12,973
ส่วนที่รับรู้ในกำไรหรือขาดทุน :				
ต้นทุนบริการปัจจุบัน	518	918	423	786
ต้นทุนดอกเบี้ย	120	266	108	241
ต้นทุนบริการในอดีต	54	-	54	-
ลดขนาดโครงการ	(451)	(490)	(451)	(490)
ส่วนที่รับรู้ในกำไรขาดทุนเบ็ดเสร็จอื่น :				
ขาดทุน (กำไร) จากการประมาณการตามหลักคณิตศาสตร์ประกันภัย				
- จากข้อสมมติด้านประชากรศาสตร์	82	1	82	(1)
- จากข้อสมมติทางการเงิน	(535)	375	(449)	399
- จากการปรับปรุงค่าประสบการณ์	435	430	435	365
ผลประโยชน์จ่ายในระหว่างงวด/ปี	(103)	(796)	(95)	(691)
ยอดปลายงวด/ปี	15,243	15,123	13,689	13,582

ณ วันที่ 30 มิถุนายน 2564 และ 31 ธันวาคม 2563 ธนาคารฯ และบริษัทย่อยคาดว่าจะจ่ายชำระผลประโยชน์ระยะยาวของพนักงานภายใน 1 ปีข้างหน้า เป็นจำนวนประมาณ 597 ล้านบาท และ 710 ล้านบาท ตามลำดับ (งบการเงินเฉพาะธนาคาร: จำนวน 521 ล้านบาท และ 623 ล้านบาท ตามลำดับ)

ข้อสมมติหลักในการประมาณการตามหลักคณิตศาสตร์ประกันภัย

	งบการเงินรวม		งบการเงินเฉพาะธนาคาร	
	30 มิถุนายน 2564	31 ธันวาคม 2563	30 มิถุนายน 2564	31 ธันวาคม 2563
อัตราคิดลดเฉลี่ย (อัตราร้อยละต่อปี)	0.74 - 2.17	1.28 - 1.79	1.89	1.51 - 1.60
อัตราการขึ้นเงินเดือนเฉลี่ย (อัตราร้อยละต่อปี)	3.00 - 6.00	3.00 - 6.00	6.00	6.00
อัตราการลาออกเฉลี่ย (อัตราร้อยละต่อปี)	0.57 - 34.38	0.57 - 34.38	0.57 - 6.88	0.57 - 6.88
เกษียณอายุ	55 - 60 ปี	55 - 60 ปี	60 ปี	60 ปี

การวิเคราะห์ความอ่อนไหวของข้อสมมติหลักในการคำนวณ

ประมาณการหนี้สินผลประโยชน์พนักงานของธนาคารฯ และบริษัทย่อยมีความอ่อนไหวต่อการเปลี่ยนแปลงของข้อสมมติต่าง ๆ ที่ใช้ในการคำนวณ การเปลี่ยนแปลงข้อสมมติอาจเกิดขึ้นได้จากการเปลี่ยนแปลงของสถานะตลาด การเปลี่ยนแปลงของสถานะเงินเพื่อ รวมถึงการเปลี่ยนแปลงของข้อมูลสถิติด้านประชากรในโครงการผลประโยชน์ ตารางต่อไปนี้แสดงผลกระทบจากการเปลี่ยนแปลงอันอาจเป็นไปได้ของข้อสมมติหลักแต่ละข้อ โดยการเปลี่ยนแปลงในข้อสมมติแต่ละข้อนั้นเกิดขึ้นแยกจากกัน

(หน่วย: ล้านบาท)

	ประมาณการหนี้สินเพิ่มขึ้น (ลดลง)			
	งบการเงินรวม		งบการเงินเฉพาะธนาคาร	
	30 มิถุนายน 2564	31 ธันวาคม 2563	30 มิถุนายน 2564	31 ธันวาคม 2563
อัตราคิดลดเฉลี่ย				
เพิ่มขึ้นร้อยละ 1	(1,356)	(1,548)	(1,204)	(1,400)
ลดลงร้อยละ 1	1,614	1,854	1,436	1,682
อัตราขึ้นเงินเดือนเฉลี่ย				
เพิ่มขึ้นร้อยละ 1	1,252	1,301	1,095	1,153
ลดลงร้อยละ 1	(1,079)	(1,118)	(941)	(988)

ณ วันที่ 30 มิถุนายน 2564 และ 31 ธันวาคม 2563 ธนาคารฯ และบริษัทย่อยมีระยะเวลาถัวเฉลี่ยถ่วงน้ำหนักของภาระผูกพันตามโครงการผลประโยชน์ คือ 6 - 16 ปี และ 8 - 16 ปี ตามลำดับ (งบการเงินเฉพาะธนาคาร: 8.42 ปี และ 12 - 16 ปี ตามลำดับ)

8.19.3 ประมาณการหนี้สินจากคดีที่ธนาคารฯ ถูกฟ้องเป็นจำเลย

(หน่วย: ล้านบาท)

	งบการเงินรวม		งบการเงินเฉพาะธนาคาร	
	30 มิถุนายน	31 ธันวาคม	30 มิถุนายน	31 ธันวาคม
	2564	2563	2564	2563
ยอดต้นงวด/ปี	570	698	570	687
เพิ่มขึ้นในระหว่างงวด/ปี	133	125	133	125
ลดลงจากรายจ่ายที่เกิดขึ้นจริง	(54)	(222)	(54)	(222)
โอนกลับประมาณการหนี้สิน	(18)	(31)	(18)	(20)
ยอดปลายงวด/ปี	631	570	631	570

## 8.20 หนี้สินอื่น

(หน่วย: ล้านบาท)

	งบการเงินรวม		งบการเงินเฉพาะธนาคาร	
	30 มิถุนายน 2564	31 ธันวาคม 2563	30 มิถุนายน 2564	31 ธันวาคม 2563
คอกเบี้ยค้างจ่าย	3,344	3,554	3,040	3,227
ค่าใช้จ่ายค้างจ่าย	8,915	11,515	7,864	10,448
บัญชีระหว่างกันสำนักงานใหญ่และสาขา	-	135	-	135
บัญชีพักเจ้าหนี้	5,665	4,597	5,110	3,508
บัญชีเจ้าหนี้ภาษี	3,078	2,059	2,081	1,191
รายได้รอตัดบัญชีสำหรับคะแนนสะสม	2,414	2,346	-	-
บัญชีรอชำระหนี้ระหว่างธนาคารกับสถาบันการเงินอื่น	404	993	66	531
บัญชีเงินรับล่วงหน้า	6,523	6,715	6,523	6,715
บัญชีเช็ครอการเรียกเก็บ	6,681	5,939	6,681	5,939
เจ้าหนี้ธุรกรรม Commodity option	8,089	4	8,089	4
เจ้าหนี้จากการซื้อหลักทรัพย์	4,618	3,401	4,618	3,401
หนี้สินอื่น ๆ	8,673	12,109	8,539	10,942
รวมหนี้สินอื่น	58,404	53,367	52,611	46,041

## 8.21 ทุนเรือนหุ้น

### 8.21.1 หุ้นสามัญ

ณ วันที่ 30 มิถุนายน 2564 และ 31 ธันวาคม 2563 ธนาคารฯ มีทุนจดทะเบียนและทุนชำระแล้วในส่วนของหุ้นสามัญจำนวน 13,976,061,250 หุ้น

### 8.21.2 หุ้นบุริมสิทธิ

หุ้นบุริมสิทธิ จำนวน 5.5 ล้านหุ้น ต้องลงเงินเต็มมูลค่าที่ตราไว้ สภาพของหุ้นมีลักษณะพิเศษ นอกจากมีสิทธิออกเสียงและมีสิทธิได้รับเงินปันผลอย่างหุ้นสามัญแล้ว ยังมีสิทธิได้รับเงินปันผลพิเศษในอัตราคงที่ร้อยละสามต่อปี ก่อนหุ้นสามัญ

8.21.3 ณ วันที่ 30 มิถุนายน 2564 กองทุนเพื่อการฟื้นฟูและพัฒนาาระบบสถาบันการเงินถือหุ้นสามัญในธนาคารฯ จำนวน 7,696,248,833 หุ้น คิดเป็นร้อยละ 55.05 ของหุ้นสามัญและหุ้นบุริมสิทธิจดทะเบียนที่ชำระแล้ว

## 8.22 องค์ประกอบอื่นของส่วนของผู้ถือหุ้น

(หน่วย: ล้านบาท)

	งบการเงินรวม		งบการเงินเฉพาะธนาคาร	
	30 มิถุนายน	31 ธันวาคม	30 มิถุนายน	31 ธันวาคม
	2564	2563	2564	2563
ส่วนเกินทุนจากการตีราคาสินทรัพย์	10,684	10,725	10,320	10,361
หัก: ผลกระทบหนี้สินภาษีเงินได้รอการตัดบัญชี	(2,137)	(2,145)	(2,064)	(2,072)
ส่วนเกินทุนจากการตีราคาสินทรัพย์ - สุทธิ	8,547	8,580	8,256	8,289
ส่วนเกิน (ต่ำกว่า) ทุนจากการเปลี่ยนแปลงมูลค่าเงินลงทุน				
ตราสารหนี้	2	1,638	16	1,648
ตราสารทุน	9,547	9,127	9,547	9,127
ค่าเพื่อผลขาดทุนด้านเครดิตที่คาดว่าจะเกิดขึ้น	968	968	968	968
รวมส่วนเกิน (ต่ำกว่า) ทุนจากการเปลี่ยนแปลงมูลค่าเงินลงทุน	10,517	11,733	10,531	11,743
บวก (หัก): ผลกระทบหนี้สินภาษีเงินได้รอการตัดบัญชี	(2,104)	(2,347)	(2,106)	(2,349)
ส่วนเกิน (ต่ำกว่า) ทุนจากการเปลี่ยนแปลงมูลค่าเงินลงทุน - สุทธิ	8,413	9,386	8,425	9,394
เงินสำรองสำหรับการป้องกันความเสี่ยง	95	223	95	223
หัก: ผลกระทบหนี้สินภาษีเงินได้รอการตัดบัญชี	(19)	(45)	(19)	(45)
เงินสำรองสำหรับการป้องกันความเสี่ยง - สุทธิ	76	178	76	178
กำไร (ขาดทุน) จากการแปลงค่างบการเงิน	9	(72)	9	(72)
ส่วนแบ่งกำไรขาดทุนเบ็ดเสร็จอื่นในบริษัทร่วม	7,555	14,107	-	-
รวม	24,600	32,179	16,766	17,789

## 8.23 สำรองตามกฎหมาย

ตามพระราชบัญญัติบริษัทมหาชนจำกัด ธนาคารฯ จะต้องจัดสรรกำไรสุทธิประจำปีส่วนหนึ่งไว้เป็นทุนสำรองไม่น้อยกว่าร้อยละ 5 ของกำไรสุทธิประจำปีหักด้วยยอดขาดทุนสะสมยกมา (ถ้ามี) จนกว่าทุนสำรองจะมีจำนวนไม่น้อยกว่าร้อยละ 10 ของทุนจดทะเบียน ซึ่งธนาคารฯ ได้กันสำรองตามกฎหมายไว้เต็มจำนวนแล้ว

## 8.24 เงินปันผลจ่าย

ในระหว่างงวดหกเดือนสิ้นสุดวันที่ 30 มิถุนายน 2564 และ 2563 ธนาคารฯ มีการจ่ายเงินปันผล ดังนี้

(หน่วย: ล้านบาท)

เงินปันผล	อนุมัติโดย	เงินปันผลจ่าย		เงินปันผลจ่ายต่อหุ้น		วันที่จ่าย
		หุ้น บุริมสิทธิ	หุ้นสามัญ	หุ้น บุริมสิทธิ	หุ้นสามัญ	
เงินปันผลประจำปี 2563	ที่ประชุมสามัญผู้ถือหุ้น เมื่อวันที่ 9 เมษายน 2564	2	3,844	0.4295	0.275	7 พฤษภาคม 2564
เงินปันผลระหว่างกาล สำหรับปี 2562	ที่ประชุมคณะกรรมการ ธนาคารฯ เมื่อวันที่ 25 มีนาคม 2563	5	10,524	0.9075	0.753	23 เมษายน 2563

## 8.25 การผูกพันและหนี้สินที่อาจเกิดขึ้นในภายหน้า

### 8.25.1 การผูกพันเกี่ยวกับสัญญาเช่าและสัญญาบริการ

ณ วันที่ 30 มิถุนายน 2564 ธนาคารฯ และบริษัทย่อยมีค่าเช่าและค่าบริการจ่ายในอนาคตทั้งสิ้นภายใต้สัญญาเช่าที่บอกเลิกไม่ได้ซึ่งยังไม่เริ่มมีผล สัญญาเช่าระยะยาว และสัญญาบริการระยะยาว ดังนี้

(หน่วย: ล้านบาท)

	งบการเงินรวม		งบการเงินเฉพาะธนาคาร	
	ภายใน 1 ปี	มากกว่า 1 ปี แต่ไม่เกิน 5 ปี	ภายใน 1 ปี	มากกว่า 1 ปี แต่ไม่เกิน 5 ปี
สัญญาเช่าที่บอกเลิกไม่ได้ซึ่งยังไม่เริ่มมีผล	21	65	-	-
สัญญาเช่าระยะยาว	144	29	53	24
สัญญาบริการระยะยาว	1,333	1,155	608	849
รวม	1,498	1,249	661	873

8.25.2 หนี้สินที่อาจเกิดขึ้นในภายหน้า

(หน่วย: ล้านบาท)

	งบการเงินรวม		งบการเงินเฉพาะธนาคาร	
	30 มิถุนายน	31 ธันวาคม	30 มิถุนายน	31 ธันวาคม
	2564	2563	2564	2563
การรับอวัลต์เงิน	5,532	5,614	5,532	5,614
การค้าประกันการกู้ยืมเงิน	36,834	4,244	36,834	4,244
ภาระตามตั๋วแลกเงินค่าสินค้าเข้าที่ยังไม่ครบกำหนด	6,361	5,450	6,361	5,450
เลืตเตอร์ออฟเครดิต	34,016	30,993	34,016	30,993
ภาระของสถาบันการเงินจากการรับรอง	16	22	16	22
ภาระผูกพันอื่น				
วงเงินเบิกเกินบัญชีที่ลูกค้ายังไม่ได้ถอน	162,265	180,307	162,265	180,307
การค้าประกันอื่น	181,904	173,446	181,904	173,446
อื่น ๆ	172,285	180,768	5,212	6,525
รวม	599,213	580,844	432,140	406,601

ณ วันที่ 30 มิถุนายน 2564 และ 31 ธันวาคม 2563 ธนาคารฯ มีหนี้สินที่อาจเกิดขึ้นจากการผูกฟ้องคดีรายที่สำคัญจำนวน 18,353 ล้านบาท และ 17,311 ล้านบาท ตามลำดับ ในจำนวนนี้ได้รวมคดีซึ่งศาลชั้นต้นได้พิพากษาแล้ว และอยู่ระหว่างการอุทธรณ์และฎีกา

ณ วันที่ 30 มิถุนายน 2564 และ 31 ธันวาคม 2563 ธนาคารฯ มีการค้าประกันการทำธุรกรรมของธนาคารฯ จำนวน 5,481 ล้านบาท และ 5,140 ล้านบาท ตามลำดับ

8.26 สินทรัพย์ที่มีภาระผูกพันและข้อจำกัด

(หน่วย: ล้านบาท)

	งบการเงินรวมและงบการเงินเฉพาะธนาคาร	
	30 มิถุนายน 2564	31 ธันวาคม 2563
พันธบัตรรัฐบาลและพันธบัตรรัฐวิสาหกิจใช้เป็นหลักประกัน		
หลักประกันต่อศาล	414	447
หลักประกันการทำธุรกรรมสัญญาซื้อคืน	32,065	40,133
หลักประกันต่อกองทุนเงินให้กู้ยืมเพื่อการศึกษา (กยศ.)	57	58
ตราสารหนี้ต่างประเทศใช้เป็นหลักประกัน		
หลักประกันการทำธุรกรรมสัญญาซื้อคืน	941	1,456
ทรัพย์สินรอการขาย (ส่วนที่ทำสัญญาจะซื้อจะขาย)	2,317	1,808
ทรัพย์สินรอการขาย (ส่วนที่ให้สิทธิ์แก่ลูกหนี้ในการซื้อคืนหรือซื้อก่อน)	6,134	6,236
รวม	41,928	50,138

## 8.27 รายการกับบุคคลหรือกิจการที่เกี่ยวข้องกัน

8.27.1 ธนาคารฯ มีรายการที่เกี่ยวข้องกันกับพนักงานชั้นบริหารตั้งแต่ผู้บริหารกลุ่มขึ้นไปของธนาคารฯ โดยรวมถึงบุคคลที่เกี่ยวข้องกับบุคคลดังกล่าวดังต่อไปนี้

(หน่วย: ล้านบาท)

	งบการเงินเฉพาะธนาคาร	
	30 มิถุนายน 2564	31 ธันวาคม 2563
เงินให้สินเชื่อ	145	163
เงินรับฝาก	389	375

(หน่วย: ล้านบาท)

	งบการเงินเฉพาะธนาคาร	
	สำหรับงวดสามเดือนสิ้นสุดวันที่ 30 มิถุนายน	
	2564	2563
รายได้ดอกเบี้ย	1	2
ค่าใช้จ่ายดอกเบี้ย	-	-

(หน่วย: ล้านบาท)

	งบการเงินเฉพาะธนาคาร	
	สำหรับงวดหกเดือนสิ้นสุดวันที่ 30 มิถุนายน	
	2564	2563
รายได้ดอกเบี้ย	2	3
ค่าใช้จ่ายดอกเบี้ย	-	1

8.27.2 รายการระหว่างธนาคารและตลาดเงิน (สินทรัพย์) เงินให้สินเชื่อ ภาระผูกพัน ตราสารอนุพันธ์ และสินทรัพย์อื่น

รายการระหว่างธนาคารและตลาดเงิน (สินทรัพย์) เงินให้สินเชื่อ ภาระผูกพัน ตราสารอนุพันธ์ และสินทรัพย์อื่นให้แก่กิจการที่เกี่ยวข้องกันมีนโยบายการคิดต้นทุนแบบลูกค้าทั่วไป มียอดคงค้าง ณ วันที่ 30 มิถุนายน 2564 และ 31 ธันวาคม 2563 ดังนี้

	(หน่วย: ล้านบาท)			
	งบการเงินรวม		งบการเงินเฉพาะธนาคาร	
	30 มิถุนายน 2564	31 ธันวาคม 2563	30 มิถุนายน 2564	31 ธันวาคม 2563
<b>รายการระหว่างธนาคารและตลาดเงิน (สินทรัพย์)</b>				
<b>บริษัทร่วม</b>				
บริษัท ไทย-แอกซ่า ประกันชีวิต จำกัด (มหาชน)	-	1	-	1
บริษัทหลักทรัพย์ ไทย ซิมิโก้ จำกัด	355	431	355	431
หัก ค่าเผื่อผลขาดทุนด้านเครดิตที่คาดว่าจะเกิดขึ้น	(34)	(62)	(34)	(62)
<b>รวม</b>	<b>321</b>	<b>370</b>	<b>321</b>	<b>370</b>
<b>เงินให้สินเชื่อ</b>				
<b>บริษัทย่อย</b>				
บริษัท รักษาความปลอดภัย ไทยธุรกิจบริการ จำกัด	-	-	8	7
บริษัท ไทยคอมพิวเตอร์เซอร์วิส เซส จำกัด	-	-	1,870	2,096
บริษัท ไทยธุรกิจลิสซิ่ง จำกัด	-	-	1,100	1,780
บริษัท บัตรกรุงไทย จำกัด (มหาชน)	-	-	3,910	7,660
หัก ค่าเผื่อผลขาดทุนด้านเครดิตที่คาดว่าจะเกิดขึ้น	-	-	(11)	(21)
<b>รวม</b>	<b>-</b>	<b>-</b>	<b>6,877</b>	<b>11,522</b>
<b>บริษัทร่วม</b>				
บริษัท ไทย โอบีเจ ลิสซิ่ง จำกัด	5,483	5,142	5,483	5,142
หัก ค่าเผื่อผลขาดทุนด้านเครดิตที่คาดว่าจะเกิดขึ้น	(27)	(26)	(27)	(26)
<b>รวม</b>	<b>5,456</b>	<b>5,116</b>	<b>5,456</b>	<b>5,116</b>
กิจการที่มีบริษัทใหญ่หรือกรรมการหรือผู้บริหารระดับสูงร่วมกัน	16,924	19,263	16,924	19,263
หัก ค่าเผื่อผลขาดทุนด้านเครดิตที่คาดว่าจะเกิดขึ้น	(236)	(126)	(236)	(126)
<b>รวม</b>	<b>16,688</b>	<b>19,137</b>	<b>16,688</b>	<b>19,137</b>
กิจการที่ธนาคารฯ ถือหุ้นจากการปรับโครงสร้างหนี้ตั้งแต่ร้อยละ 10 ขึ้นไป	8,396	8,411	8,396	8,411
หัก ค่าเผื่อผลขาดทุนด้านเครดิตที่คาดว่าจะเกิดขึ้น	(4,728)	(4,736)	(4,728)	(4,736)
<b>รวม</b>	<b>3,668</b>	<b>3,675</b>	<b>3,668</b>	<b>3,675</b>

(หน่วย: ล้านบาท)

	งบการเงินรวม		งบการเงินเฉพาะธนาคาร	
	30 มิถุนายน	31 ธันวาคม	30 มิถุนายน	31 ธันวาคม
	2564	2563	2564	2563
<b>ภาวะผูกพัน</b>				
<b>บริษัทย่อย</b>				
บริษัท รักษาความปลอดภัย กรุงเทพธุรกิจบริการ จำกัด	-	-	33	21
บริษัท กรุงเทพคอมพิวเตอร์เซอร์วิส เซส จำกัด	-	-	5	5
บริษัท กรุงเทพธุรกิจลิสซิ่ง จำกัด	-	-	1	1
บริษัท บัตรกรุงไทย จำกัด (มหาชน)	-	-	1	1
<b>บริษัทร่วม</b>				
บริษัท กรุงเทพ ไอบีเจ ลิสซิ่ง จำกัด	2	2	2	2
บริษัท กรุงเทพ-แอกซ่า ประกันชีวิต จำกัด (มหาชน)	1	1	1	1
บริษัท กรุงเทพพานิชประกันภัย จำกัด (มหาชน)	5	5	5	5
กิจการที่มีกรรมการหรือผู้บริหารระดับสูงร่วมกัน	247	365	247	365
กิจการที่ธนาคารฯ ถือหุ้นรวมกันตั้งแต่ร้อยละ 10 ถึงร้อยละ 20	13	13	13	13
กิจการที่ธนาคารฯ ถือหุ้นจากการปรับโครงสร้างหนี้ตั้งแต่ ร้อยละ 10 ขึ้นไป	1	1	1	1
<b>ตราสารอนุพันธ์ (จำนวนเงินตามสัญญา)</b>				
<b>บริษัทร่วม</b>				
บริษัท กรุงเทพ ไอบีเจ ลิสซิ่ง จำกัด	630	731	630	731
บริษัท กรุงเทพ-แอกซ่า ประกันชีวิต จำกัด (มหาชน)	13,963	10,614	13,963	10,614
บริษัทหลักทรัพย์ กรุงเทพ ซิมิโก้ จำกัด	57	-	57	-
<b>สินทรัพย์อื่น</b>				
<b>บริษัทย่อย</b>				
บริษัท กรุงเทพกฎหมาย จำกัด	-	-	16	18
บริษัท กรุงเทพธุรกิจลิสซิ่ง จำกัด	-	-	1	1
บริษัท บัตรกรุงไทย จำกัด (มหาชน)	-	-	621	752
บริษัทหลักทรัพย์จัดการกองทุน กรุงเทพ จำกัด (มหาชน)	-	-	107	108
บริษัท อินฟินิซิส บายกรุงเทพ จำกัด	-	-	242	-
<b>บริษัทร่วม</b>				
บริษัท กรุงเทพ-แอกซ่า ประกันชีวิต จำกัด (มหาชน)	167	169	166	168
บริษัท กรุงเทพพานิชประกันภัย จำกัด (มหาชน)	34	29	26	29
บริษัทหลักทรัพย์ กรุงเทพ ซิมิโก้ จำกัด	1	-	-	-
กิจการที่มีบริษัทใหญ่หรือกรรมการหรือผู้บริหารระดับสูงร่วมกัน	2,511	2,511	2,511	2,511

8.27.3 เงินรับฝาก รายการระหว่างธนาคารและตลาดเงิน (หนี้สิน) และหนี้สินอื่น

เงินรับฝาก รายการระหว่างธนาคารและตลาดเงิน (หนี้สิน) และหนี้สินอื่นจากกิจการที่เกี่ยวข้องกันมีนโยบายการคิดต้นทุนแบบลูกค้าทั่วไป มียอดคงค้าง ณ วันที่ 30 มิถุนายน 2564 และ 31 ธันวาคม 2563 ดังนี้  
(หน่วย: ล้านบาท)

	งบการเงินรวม		งบการเงินเฉพาะธนาคาร	
	30 มิถุนายน 2564	31 ธันวาคม 2563	30 มิถุนายน 2564	31 ธันวาคม 2563
<b>เงินรับฝาก</b>				
<b>บริษัทใหญ่</b>				
กองทุนเพื่อการฟื้นฟูและพัฒนาระบบสถาบันการเงิน	22	20	22	20
<b>บริษัทย่อย</b>				
บริษัท กรุงเทพกฏหมาย จำกัด	-	-	377	401
บริษัท รักษาความปลอดภัย กรุงเทพธุรกิจบริการ จำกัด	-	-	797	773
บริษัท กรุงเทพคอมพิวเตอร์เซอร์วิส เซส จำกัด	-	-	131	350
บริษัท กรุงเทพธุรกิจลิสซิ่ง จำกัด	-	-	158	257
บริษัท กรุงเทพแอคไวส์เซอร์ จำกัด	-	-	3	3
บริษัท บัตรกรุงเทพ จำกัด (มหาชน)	-	-	962	1,469
บริษัท อินฟินิซิส บาย กรุงเทพ จำกัด	-	-	293	300
<b>บริษัทร่วม</b>				
บริษัท กรุงเทพ อีบีเจ ลิสซิ่ง จำกัด	-	31	-	31
บริษัท กรุงเทพพานิชประกันภัย จำกัด (มหาชน)	156	245	156	245
กิจการที่มีบริษัทใหญ่หรือกรรมการหรือผู้บริหารระดับสูงร่วมกัน	6,098	10,198	6,098	10,198
กิจการที่ธนาคารฯ ถือหุ้นรวมกันตั้งแต่ร้อยละ 10 ถึงร้อยละ 20	629	595	629	595
กิจการที่ธนาคารฯ ถือหุ้นจากการปรับโครงสร้างหนี้ตั้งแต่ร้อยละ 10 ขึ้นไป	1,414	622	1,414	622
<b>รายการระหว่างธนาคารและตลาดเงิน (หนี้สิน)</b>				
<b>บริษัทย่อย</b>				
บริษัทหลักทรัพย์จัดการกองทุนกรุงเทพ จำกัด (มหาชน)	-	-	288	158
<b>บริษัทร่วม</b>				
บริษัท กรุงเทพ-แอกซ่า ประกันชีวิต จำกัด (มหาชน)	2,656	4,789	2,656	4,789
บริษัทหลักทรัพย์ กรุงเทพ ซีมิโก้ จำกัด	273	42	273	42
<b>หนี้สินอื่น</b>				
<b>บริษัทย่อย</b>				
บริษัท รักษาความปลอดภัย กรุงเทพธุรกิจบริการ จำกัด	-	-	285	344
บริษัท กรุงเทพคอมพิวเตอร์เซอร์วิส เซส จำกัด	-	-	721	638
บริษัท บัตรกรุงเทพ จำกัด (มหาชน)	-	-	5	2
บริษัท กรุงเทพกฏหมาย จำกัด	-	-	55	104
บริษัท อินฟินิซิส บาย กรุงเทพ จำกัด	-	-	276	-
<b>บริษัทร่วม</b>				
บริษัท กรุงเทพพานิชประกันภัย จำกัด (มหาชน)	22	12	17	12
บริษัท กรุงเทพ-แอกซ่า ประกันชีวิต จำกัด (มหาชน)	11	14	4	7
บริษัท เนชั่นเนล ไอทีเอ็มเอ็กซ์ จำกัด	33	27	33	27

#### 8.27.4 รายได้และค่าใช้จ่าย

ธนาคารฯ มีรายได้และค่าใช้จ่ายกับบุคคลและกิจการที่เกี่ยวข้องกันที่มีนัยสำคัญ ดังนี้

(หน่วย: ล้านบาท)

	สำหรับงวดสามเดือนสิ้นสุดวันที่ 30 มิถุนายน			
	งบการเงินรวม		งบการเงินเฉพาะธนาคาร	
	2564	2563	2564	2563
<b>รายได้ดอกเบี้ย</b>				
<b>บริษัทย่อย</b>				
บริษัท กรุงไทยคอมพิวเตอร์เซอร์วิส จำกัด	-	-	10	11
บริษัท กรุงไทยธุรกิจลิสซิ่ง จำกัด	-	-	3	6
บริษัท บัตรกรุงไทย จำกัด (มหาชน)	-	-	7	4
<b>บริษัทร่วม</b>				
บริษัทหลักทรัพย์ กรุงไทย ซีมิโก้ จำกัด	2	1	2	1
บริษัท กรุงไทย อีบีเจ ลิสซิ่ง จำกัด	22	17	22	17
กิจการที่มีบริษัทใหญ่หรือกรรมการหรือผู้บริหารระดับสูงร่วมกัน	92	67	92	67
กิจการที่ธนาคารฯ ถือหุ้นจากการปรับโครงสร้างหนี้ตั้งแต่ ร้อยละ 10 ขึ้นไป	9	17	9	17
<b>ค่าใช้จ่ายดอกเบี้ย</b>				
<b>บริษัทย่อย</b>				
บริษัท กรุงไทยกฎหมาย จำกัด	-	-	-	1
บริษัท รักษาความปลอดภัย กรุงไทยธุรกิจบริการ จำกัด	-	-	-	1
บริษัท บัตรกรุงไทย จำกัด (มหาชน)	-	-	1	-
บริษัท หลักทรัพย์จัดการกองทุนกรุงไทย จำกัด (มหาชน)	-	-	-	1
<b>บริษัทร่วม</b>				
บริษัท กรุงไทยพานิชประกันภัย จำกัด (มหาชน)	-	1	-	1
บริษัท กรุงไทย-แอกซ่า ประกันชีวิต จำกัด (มหาชน)	21	25	21	25
บริษัท กรุงไทย อีบีเจ ลิสซิ่ง จำกัด	-	1	-	-
กิจการที่มีบริษัทใหญ่หรือกรรมการหรือผู้บริหารระดับสูงร่วมกัน	2	11	2	11

(หน่วย: ล้านบาท)

สำหรับงวดสามเดือนสิ้นสุดวันที่ 30 มิถุนายน

	งบการเงินรวม		งบการเงินเฉพาะธนาคาร	
	2564	2563	2564	2563
<b>รายได้อื่น</b>				
<b>บริษัทย่อย</b>				
บริษัท รักษาความปลอดภัย กรุงเทพธุรกิจบริการ จำกัด	-	-	3	2
บริษัท กรุงเทพธุรกิจลิสซิ่ง จำกัด	-	-	3	5
บริษัท หลักทรัพย์จัดการกองทุน กรุงเทพ จำกัด (มหาชน)	-	-	248	187
บริษัท บัตรกรุงเทพ จำกัด (มหาชน)	-	-	52	58
บริษัท อินฟินิทัส บาย กรุงเทพ จำกัด	-	-	133	-
<b>บริษัทรวม</b>				
บริษัท กรุงเทพ อีบีเจ ลิสซิ่ง จำกัด	1	2	1	2
บริษัท หลักทรัพย์ กรุงเทพ ซิมิโก้ จำกัด	3	2	2	1
บริษัท กรุงเทพพาณิชย์ประกันภัย จำกัด (มหาชน)	90	87	84	76
บริษัท กรุงเทพ-เอกซ่า ประกันชีวิต จำกัด (มหาชน)	454	577	436	517
<b>ค่าใช้จ่ายอื่น</b>				
<b>บริษัทย่อย</b>				
บริษัท กรุงเทพกฎหมาย จำกัด	-	-	24	103
บริษัท รักษาความปลอดภัย กรุงเทพธุรกิจบริการ จำกัด	-	-	573	551
บริษัท กรุงเทพคอมพิวเตอร์เซอร์วิส เซส จำกัด	-	-	906	899
บริษัท บัตรกรุงเทพ จำกัด (มหาชน)	-	-	1	1
บริษัท อินฟินิทัส บาย กรุงเทพ จำกัด	-	-	155	-
<b>บริษัทรวม</b>				
บริษัท กรุงเทพ อีบีเจ ลิสซิ่ง จำกัด	4	5	-	-
บริษัท หลักทรัพย์ กรุงเทพ ซิมิโก้ จำกัด	1	3	1	3
บริษัท เนชั่นแนล ไอทีเอ็มเอ็กซ์ จำกัด	90	63	90	63
บริษัท กรุงเทพ-เอกซ่า ประกันชีวิต จำกัด (มหาชน)	20	37	-	-
บริษัท กรุงเทพพาณิชย์ประกันภัย จำกัด (มหาชน)	4	8	-	-

(หน่วย: ล้านบาท)

สำหรับงวดหกเดือนสิ้นสุดวันที่ 30 มิถุนายน

	งบการเงินรวม		งบการเงินเฉพาะธนาคาร	
	2564	2563	2564	2563
<b>รายได้ดอกเบี้ย</b>				
<b>บริษัทย่อย</b>				
บริษัท ไทยคอมพิวเตอรส์เซอร์วิส จำกัด	-	-	20	25
บริษัท ไทยธุรกิจลีสซิ่ง จำกัด	-	-	6	17
บริษัท บัตรกรุงไทย จำกัด (มหาชน)	-	-	18	13
<b>บริษัทร่วม</b>				
บริษัทหลักทรัพย์ กรุงไทย ซีมิโก้ จำกัด	3	5	3	5
บริษัท กรุงไทย อีบีเจ ลีสซิ่ง จำกัด	32	40	32	40
กิจการที่มีบริษัทใหญ่หรือกรรมการหรือผู้บริหารระดับสูงร่วมกัน	167	131	167	131
กิจการที่ธนาคารฯ ถือหุ้นจากการปรับโครงสร้างหนี้ตั้งแต่ ร้อยละ 10 ขึ้นไป	17	17	17	17
<b>ค่าใช้จ่ายดอกเบี้ย</b>				
<b>บริษัทย่อย</b>				
บริษัท ไทยกฎหมาย จำกัด	-	-	-	2
บริษัท รักษาความปลอดภัย กรุงไทยธุรกิจบริการ จำกัด	-	-	1	2
บริษัท บัตรกรุงไทย จำกัด (มหาชน)	-	-	1	1
บริษัท หลักทรัพย์จัดการกองทุนกรุงไทย จำกัด (มหาชน)	-	-	-	1
<b>บริษัทร่วม</b>				
บริษัท กรุงไทยพานิชประกันภัย จำกัด (มหาชน)	-	2	-	2
บริษัท กรุงไทย-แอกซ่า ประกันชีวิต จำกัด (มหาชน)	45	54	45	54
บริษัท กรุงไทย อีบีเจ ลีสซิ่ง จำกัด	1	1	-	-
กิจการที่มีบริษัทใหญ่หรือกรรมการหรือผู้บริหารระดับสูงร่วมกัน	10	34	10	34
<b>รายได้อื่น</b>				
<b>บริษัทย่อย</b>				
บริษัท รักษาความปลอดภัย กรุงไทยธุรกิจบริการ จำกัด	-	-	6	3
บริษัท ไทยธุรกิจลีสซิ่ง จำกัด	-	-	5	9
บริษัทหลักทรัพย์จัดการกองทุน กรุงไทย จำกัด (มหาชน)	-	-	595	376
บริษัท บัตรกรุงไทย จำกัด (มหาชน)	-	-	97	138
บริษัท อินฟินิตัส บาย กรุงไทย จำกัด	-	-	242	-
<b>บริษัทร่วม</b>				
บริษัท กรุงไทย อีบีเจ ลีสซิ่ง จำกัด	3	3	3	3
บริษัทหลักทรัพย์ กรุงไทย ซีมิโก้ จำกัด	5	3	4	2
บริษัท กรุงไทยพานิชประกันภัย จำกัด (มหาชน)	197	157	186	146
บริษัท กรุงไทย-แอกซ่า ประกันชีวิต จำกัด (มหาชน)	1,009	1,182	973	1,122
				125

(หน่วย: ล้านบาท)

สำหรับงวดหกเดือนสิ้นสุดวันที่ 30 มิถุนายน

	งบการเงินรวม		งบการเงินเฉพาะธนาคาร	
	2564	2563	2564	2563
<b>ค่าใช้จ่ายอื่น</b>				
<b>บริษัทย่อย</b>				
บริษัท กรุงไทยกฎหมาย จำกัด	-	-	64	203
บริษัท รักษาความปลอดภัย กรุงไทยธุรกิจบริการ จำกัด	-	-	1,169	1,130
บริษัท กรุงไทยคอมพิวเตอร์เซอร์วิส เซส จำกัด	-	-	1,787	1,772
บริษัท บัตรกรุงไทย จำกัด (มหาชน)	-	-	3	3
บริษัท อินฟินิตี้ส บาย กรุงไทย จำกัด	-	-	276	-
<b>บริษัทร่วม</b>				
บริษัท กรุงไทย ไอบีเจ ลิสซิ่ง จำกัด	8	5	-	-
บริษัท หลักทรัพย์ กรุงไทย ซีมิโก้ จำกัด	3	4	2	4
บริษัท เนชั่นเนล ไอทีเอ็มเอ็กซ์ จำกัด	175	109	175	109
บริษัท กรุงไทย-แอกซ่า ประกันชีวิต จำกัด (มหาชน)	38	37	-	-
บริษัท กรุงไทยพานิชประกันภัย จำกัด (มหาชน)	8	8	-	-

8.27.5 ธนาคารฯ และบริษัทย่อยไม่มีผลตอบแทนหรือผลประโยชน์อื่นทั้งที่เป็นตัวเงินและไม่เป็นตัวเงินจ่ายให้กรรมการและผู้บริหาร นอกเหนือจากผลประโยชน์ที่พึงจ่ายตามปกติ ดังนี้

(หน่วย: ล้านบาท)

สำหรับงวดสามเดือนสิ้นสุดวันที่ 30 มิถุนายน

	งบการเงินรวม		งบการเงินเฉพาะธนาคาร	
	2564	2563	2564	2563
ผลประโยชน์ระยะสั้นของพนักงาน	290	289	177	220
ผลประโยชน์หลังออกจากงาน	9	6	8	7
รวม	299	295	185	227

(หน่วย: ล้านบาท)

สำหรับงวดหกเดือนสิ้นสุดวันที่ 30 มิถุนายน

	งบการเงินรวม		งบการเงินเฉพาะธนาคาร	
	2564	2563	2564	2563
ผลประโยชน์ระยะสั้นของพนักงาน	717	717	520	557
ผลประโยชน์หลังออกจากงาน	18	18	15	14
รวม	735	735	535	571

## 8.27.6 รายการค้าระหว่างกัน

### บริษัทย่อย

- 1) ธนาคารฯ ได้มอบให้บริษัท กรุงไทยคอมพิวเตอร์เซอร์วิสเซส จำกัด ดำเนินการให้บริการด้านเทคโนโลยีสารสนเทศแก่ธนาคารฯ ในส่วนที่เกี่ยวกับการดำเนินการตามโครงการและระบบงานต่าง ๆ ตามแผนธุรกิจของธนาคารฯ โดยให้บริการแก่ธนาคารฯ เกี่ยวกับการควบคุม บำรุงรักษา และการพัฒนาระบบงาน การให้คำปรึกษาเบื้องต้นและฝึกอบรมในลักษณะต่าง ๆ โดยบริษัทคิดค่าบริการตามประมาณการรายได้ค่าบริการจากค่าใช้จ่าย (Cost Plus) สำหรับงวดสามเดือนสิ้นสุดวันที่ 30 มิถุนายน 2564 และ 2563 เป็นจำนวน 872 ล้านบาท และ 867 ล้านบาท ตามลำดับ และสำหรับงวดหกเดือนสิ้นสุดวันที่ 30 มิถุนายน 2564 และ 2563 เป็นจำนวน 1,719 ล้านบาท และ 1,707 ล้านบาท ตามลำดับ

ธนาคารฯ ให้บริษัทย่อยดังกล่าวดำเนินการแทนธนาคารฯ ในการดำเนินการตามโครงการ GFMS ในระยะที่ 2 ตั้งแต่ปี 2546 ธนาคารฯ กับภาครัฐ โดยสำนักงานกำกับระบบการบริหารการเงินการคลังภาครัฐแบบอิเล็กทรอนิกส์ สำนักเลขาธิการนายกรัฐมนตรี ได้ลงนามในบันทึกความตกลงเพื่อการรับมอบระบบ และจ่ายเงินชดเชยและค่าใช้จ่ายในการลงทุนในโครงการเปลี่ยนระบบการบริหารการเงินการคลังภาครัฐสู่ระบบอิเล็กทรอนิกส์ (GFMS) เรียบร้อยแล้ว เมื่อวันที่ 22 กันยายน 2548 นอกจากนี้ ภาครัฐกับธนาคารฯ ได้ลงนามในสัญญาอีกฉบับหนึ่งว่าจ้างให้ธนาคารฯ ดำเนินการด้านระบบและการบำรุงรักษา ระบบการบริหารการเงินการคลังภาครัฐสู่ระบบอิเล็กทรอนิกส์ ซึ่งบริษัทย่อยคิดค่าบริการจากธนาคารฯ สำหรับงวดสามเดือนสิ้นสุดวันที่ 30 มิถุนายน 2564 และ 2563 เป็นจำนวน 34 ล้านบาท และ 32 ล้านบาท ตามลำดับ และสำหรับงวดหกเดือนสิ้นสุดวันที่ 30 มิถุนายน 2564 และ 2563 เป็นจำนวน 68 ล้านบาท และ 65 ล้านบาท ตามลำดับ

- 2) ธนาคารฯ รับดำเนินการบริหารจัดการเงินให้กู้ยืมเพื่อการศึกษาในด้านของประชาสัมพันธ์ นโยบายระเบียบ วิธีการกู้ การจ่ายเงินกู้ การจัดเก็บเอกสาร แฉ่งจำนวนหนี้ สถานะของหนี้พร้อมกับการรับชำระหนี้ ติดตามทวงถามหนี้ และดำเนินคดีให้แก่กองทุนเงินให้กู้ยืมเพื่อการศึกษา (กยศ.) ซึ่งธนาคารฯ ได้มอบให้บริษัท กรุงไทยกฎหมาย จำกัด ดำเนินคดีต่อลูกหนี้ของ กยศ. แทนธนาคารฯ โดยธนาคารฯ จ่ายค่าบริการสำหรับงวดสามเดือนสิ้นสุดวันที่ 30 มิถุนายน 2564 และ 2563 เป็นจำนวน 3 ล้านบาท และ 48 ล้านบาท ตามลำดับ และสำหรับงวดหกเดือนสิ้นสุดวันที่ 30 มิถุนายน 2564 และ 2563 เป็นจำนวน 3 ล้านบาท 107 ล้านบาท ตามลำดับ

- 3) ธนาคารฯ ได้มอบหมายให้บริษัท รักษาความปลอดภัย กรุงไทยธุรกิจบริการ จำกัด เป็นผู้ดำเนินการให้บริการรับ-ส่งเงินสด เงินตราต่างประเทศ/ตราสารต่างประเทศ/ตราสารทางการเงิน และ/หรือทรัพย์สินของธนาคารฯ ให้บริการบริหารศูนย์ฝึกอบรมของธนาคารฯ ให้บริการบริหารอาคารของธนาคารฯ และบริการอื่น ๆ โดยธนาคารฯ จ่ายค่าบริการสำหรับงวดสามเดือนสิ้นสุดวันที่ 30 มิถุนายน 2564 และ 2563 เป็นจำนวน 573 ล้านบาท และ 551 ล้านบาท ตามลำดับ และสำหรับงวดหกเดือนสิ้นสุดวันที่ 30 มิถุนายน 2564 และ 2563 เป็นจำนวน 1,169 ล้านบาท และ 1,130 ล้านบาท ตามลำดับ

- 4) ธนาคารฯ ได้มอบให้บริษัท อินฟินิซิส บาย กรุงไทย จำกัด ดำเนินการให้บริการและให้คำปรึกษาด้านนวัตกรรมและดิจิทัล โซลูชัน รวมทั้งการบริหารจัดการ และการประยุกต์ใช้เทคโนโลยีสารสนเทศในรูปแบบต่าง ๆ เพื่อตอบสนองยุทธศาสตร์ของธนาคารฯ โดยบริษัทคิดค่าบริการตามประมาณการรายได้ค่าบริการจากค่าใช้จ่าย (Cost Plus) สำหรับงวดสามเดือนสิ้นสุดวันที่ 30 มิถุนายน 2564 เป็นจำนวน 155 ล้านบาท และสำหรับงวดหกเดือนสิ้นสุดวันที่ 30 มิถุนายน 2564 เป็นจำนวน 276 ล้านบาท

ธนาคารฯ ได้ทำสัญญาให้บริการด้านงานสนับสนุนกับบริษัท อินฟินิซิส บายกรุงไทย จำกัด โดยธนาคารฯ คิดค่าบริการตามอัตราที่ตกลงกันในสัญญา ซึ่งธนาคารฯ มีรายได้จากการให้บริการดังกล่าว สำหรับงวดสามเดือนสิ้นสุดวันที่ 30 มิถุนายน 2564 เป็นจำนวน 133 ล้านบาท และสำหรับงวดหกเดือนสิ้นสุดวันที่ 30 มิถุนายน 2564 เป็นจำนวน 242 ล้านบาท

- 5) ธนาคารฯ มีรายได้ค่าธรรมเนียมให้บริการตามสัญญากับบริษัทย่อยสำหรับงวดสามเดือนสิ้นสุดวันที่ 30 มิถุนายน 2564 และ 2563 เป็นจำนวน 438 ล้านบาท และ 249 ล้านบาท ตามลำดับ และสำหรับงวดหกเดือนสิ้นสุดวันที่ 30 มิถุนายน 2564 และ 2563 เป็นจำนวน 943 ล้านบาท และ 518 ล้านบาท ตามลำดับ
- 6) ธนาคารฯ มีรายได้ค่าเช่าจากการให้บริษัทย่อยเช่าใช้พื้นที่ตามอัตราที่ตกลงระหว่างกันสำหรับงวดสามเดือนสิ้นสุดวันที่ 30 มิถุนายน 2564 และ 2563 เป็นจำนวน 1 ล้านบาท และ 4 ล้านบาท ตามลำดับ และสำหรับงวดหกเดือนสิ้นสุดวันที่ 30 มิถุนายน 2564 และ 2563 เป็นจำนวน 2 ล้านบาท และ 8 ล้านบาท ตามลำดับ

#### การคิดค่าตอบแทนระหว่างกัน

รายได้และค่าใช้จ่ายระหว่างธนาคารฯ กับบริษัทย่อยจ่ายตามอัตราที่ตกลงกัน โดยระบุจำนวนเงินในสัญญา และบางรายการกำหนดจำนวนเงินที่จะจ่าย ตามระบบ Cost Plus รายการระหว่างบริษัทย่อยในการจัดทำงบการเงินรวมได้ตัดรายการระหว่างกันแล้ว

#### บริษัทร่วม

ธนาคารฯ มีรายได้ค่าธรรมเนียมการให้บริการด้านงานสนับสนุนตามสัญญาให้บริการด้านงานสนับสนุนตามอัตราที่ตกลงระหว่างกัน สำหรับงวดสามเดือนสิ้นสุดวันที่ 30 มิถุนายน 2564 และ 2563 เป็นจำนวน 523 ล้านบาท และ 642 ล้านบาท ตามลำดับ และสำหรับงวดหกเดือนสิ้นสุดวันที่ 30 มิถุนายน 2564 และ 2563 เป็นจำนวน 1,166 ล้านบาท และ 1,273 ล้านบาท ตามลำดับ

## 8.28 ฐานะและผลการดำเนินงานที่สำคัญจำแนกตามประเภทธุรกรรมในประเทศและต่างประเทศ

### 8.28.1 ฐานะจำแนกตามประเภทธุรกรรม

(หน่วย: ล้านบาท)

	งบการเงินรวม							
	30 มิถุนายน 2564				31 ธันวาคม 2563			
	ธุรกรรมใน ประเทศ	ธุรกรรม สาขาใน ต่างประเทศ	รายการ ระหว่างกัน	รวม	ธุรกรรมใน ประเทศ	ธุรกรรม สาขาใน ต่างประเทศ	รายการ ระหว่างกัน	รวม
สินทรัพย์รวม	3,382,307	24,599	(2,059)	3,404,847	3,323,187	19,261	(14,668)	3,327,780
รายการระหว่างธนาคารและ ตลาดเงินสุทธิ	509,837	9,704	-	519,541	508,031	8,761	-	516,792
สินทรัพย์ทางการเงินที่วัด มูลค่าด้วยมูลค่ายุติธรรม								
ผ่านกำไรหรือขาดทุน	23,632	-	-	23,632	13,724	-	-	13,724
เงินลงทุนสุทธิ*	268,777	2,552	-	271,329	344,433	1,955	-	346,388
เงินให้สินเชื่อแก่ลูกหนี้และ ดอกเบี้ยค้างรับสุทธิ	2,331,408	7,952	-	2,339,360	2,192,197	8,316	-	2,200,513
เงินรับฝาก	2,488,083	5,038	-	2,493,121	2,458,740	4,485	-	2,463,225
รายการระหว่างธนาคารและ ตลาดเงิน	267,576	13	(446)	267,143	274,553	13	-	274,566
ตราสารหนี้ที่ออกและเงินกู้ยืม	112,700	19,199	-	131,899	86,564	-	-	86,564

\* รวมเงินลงทุนในบริษัทย่อยและบริษัทร่วม

(หน่วย: ล้านบาท)

	งบการเงินเฉพาะธนาคาร							
	30 มิถุนายน 2564				31 ธันวาคม 2563			
	ธุรกรรมใน ประเทศ	ธุรกรรม สาขาใน ต่างประเทศ	รายการ ระหว่างกัน	รวม	ธุรกรรมใน ประเทศ	ธุรกรรม สาขาใน ต่างประเทศ	รายการ ระหว่างกัน	รวม
สินทรัพย์รวม	3,289,423	24,599	(2,059)	3,311,963	3,222,394	19,261	(14,668)	3,226,987
รายการระหว่างธนาคารและ ตลาดเงินสุทธิ	509,389	9,704	-	519,093	507,560	8,761	-	516,321
สินทรัพย์ทางการเงินที่วัด มูลค่าด้วยมูลค่ายุติธรรม								
ผ่านกำไรหรือขาดทุน	23,685	-	-	23,685	14,188	-	-	14,188
เงินลงทุนสุทธิ*	257,381	2,552	-	259,933	326,144	1,955	-	328,099
เงินให้สินเชื่อแก่ลูกหนี้และ ดอกเบี้ยค้างรับสุทธิ	2,258,581	7,952	-	2,266,533	2,118,773	8,316	-	2,127,089
เงินรับฝาก	2,490,807	5,038	-	2,495,845	2,462,295	4,485	-	2,466,780
รายการระหว่างธนาคารและ ตลาดเงิน	264,164	13	(446)	263,731	268,412	13	-	268,425
ตราสารหนี้ที่ออกและเงินกู้ยืม	68,972	19,199	-	88,171	44,292	-	-	44,292

\* รวมเงินลงทุนในบริษัทย่อยและบริษัทร่วม

8.28.2 ผลการดำเนินงานจำแนกตามประเภทธุรกรรม

(หน่วย: ล้านบาท)

	งบการเงินรวม							
	สำหรับงวดสามเดือนสิ้นสุดวันที่ 30 มิถุนายน							
	2564				2563			
	ธุรกรรม		รายการ		ธุรกรรม		รายการ	
	ธุรกรรมใน	สาขาใน	รายการ	รวม	ธุรกรรมใน	สาขาใน	รายการ	รวม
	ประเทศ	ต่างประเทศ	ระหว่างกัน		ประเทศ	ต่างประเทศ	ระหว่างกัน	
รายได้ดอกเบี้ย	26,252	314	(217)	26,349	29,427	283	(144)	29,566
ค่าใช้จ่ายดอกเบี้ย	(5,424)	(226)	217	(5,433)	(6,086)	(164)	144	(6,106)
รายได้ดอกเบี้ยสุทธิ	20,828	88	-	20,916	23,341	119	-	23,460
รายได้ค่าธรรมเนียมและบริการสุทธิ	4,875	17	-	4,892	5,250	19	-	5,269
รายได้จากการดำเนินงานอื่น ๆ	3,053	(10)	-	3,043	3,702	10	-	3,712
ค่าใช้จ่ายจากการดำเนินงานอื่น ๆ และ ผลขาดทุนด้านเครดิตที่คาดว่าจะ เกิดขึ้น	(20,265)	(67)	-	(20,332)	(27,085)	14	-	(27,071)
กำไรจากการดำเนินงานก่อนภาษีเงินได้	8,491	28	-	8,519	5,208	162	-	5,370

(หน่วย: ล้านบาท)

	งบการเงินรวม							
	สำหรับงวดหกเดือนสิ้นสุดวันที่ 30 มิถุนายน							
	2564				2563			
	ธุรกรรม		รายการ		ธุรกรรม		รายการ	
	ธุรกรรมใน	สาขาใน	รายการ	รวม	ธุรกรรมใน	สาขาใน	รายการ	รวม
	ประเทศ	ต่างประเทศ	ระหว่างกัน		ประเทศ	ต่างประเทศ	ระหว่างกัน	
รายได้ดอกเบี้ย	51,457	432	(243)	51,646	59,495	596	(309)	59,782
ค่าใช้จ่ายดอกเบี้ย	(10,739)	(265)	243	(10,761)	(13,319)	(351)	309	(13,361)
รายได้ดอกเบี้ยสุทธิ	40,718	167	-	40,885	46,176	245	-	46,421
รายได้ค่าธรรมเนียมและบริการสุทธิ	10,076	33	-	10,109	10,186	34	-	10,220
รายได้จากการดำเนินงานอื่น ๆ	6,530	(1)	-	6,529	6,736	27	-	6,763
ค่าใช้จ่ายจากการดำเนินงานอื่น ๆ และ ผลขาดทุนด้านเครดิตที่คาดว่าจะ เกิดขึ้น	(40,969)	(108)	-	(41,077)	(48,953)	(110)	-	(49,063)
กำไรจากการดำเนินงานก่อนภาษีเงินได้	16,355	91	-	16,446	14,145	196	-	14,341

(หน่วย: ล้านบาท)

		งบการเงินเฉพาะธนาคาร							
		สำหรับงวดสามเดือนสิ้นสุดวันที่ 30 มิถุนายน							
		2564				2563			
		ธุรกิจกรม		รายการ	ธุรกิจกรม		รายการ		
		ในประเทศ	ต่างประเทศ	ระหว่างกัน	ในประเทศ	ต่างประเทศ	ระหว่างกัน	รวม	
รายได้ดอกเบี้ย		22,678	314	(217)	22,775	25,613	283	(144)	25,752
ค่าใช้จ่ายดอกเบี้ย		(5,076)	(226)	217	(5,085)	(5,702)	(164)	144	(5,722)
รายได้ดอกเบี้ยสุทธิ		17,602	88	-	17,690	19,911	119	-	20,030
รายได้ค่าธรรมเนียมและบริการสุทธิ		3,719	17	-	3,736	4,243	19	-	4,262
รายได้จากการดำเนินงานอื่น ๆ		4,579	(10)	-	4,569	4,084	10	-	4,094
ค่าใช้จ่ายจากการดำเนินงานอื่น ๆ และ ผลขาดทุนด้านเครดิตที่คาดว่าจะ เกิดขึ้น		(17,770)	(67)	-	(17,837)	(23,491)	14	-	(23,477)
กำไรจากการดำเนินงานก่อนภาษีเงินได้		8,130	28	-	8,158	4,747	162	-	4,909

(หน่วย: ล้านบาท)

		งบการเงินเฉพาะธนาคาร							
		สำหรับงวดหกเดือนสิ้นสุดวันที่ 30 มิถุนายน							
		2564				2563			
		ธุรกิจกรม		รายการ	ธุรกิจกรม		รายการ		
		ในประเทศ	ต่างประเทศ	ระหว่างกัน	ในประเทศ	ต่างประเทศ	ระหว่างกัน	รวม	
รายได้ดอกเบี้ย		44,368	432	(243)	44,557	51,800	596	(309)	52,087
ค่าใช้จ่ายดอกเบี้ย		(10,039)	(265)	243	(10,061)	(12,553)	(351)	309	(12,595)
รายได้ดอกเบี้ยสุทธิ		34,329	167	-	34,496	39,247	245	-	39,492
รายได้ค่าธรรมเนียมและบริการสุทธิ		7,871	33	-	7,904	8,189	34	-	8,223
รายได้จากการดำเนินงานอื่น ๆ		7,398	(1)	-	7,397	6,650	27	-	6,677
ค่าใช้จ่ายจากการดำเนินงานอื่น ๆ และ ผลขาดทุนด้านเครดิตที่คาดว่าจะ เกิดขึ้น		(35,907)	(108)	-	(36,015)	(42,413)	(110)	-	(42,523)
กำไรจากการดำเนินงานก่อนภาษีเงินได้		13,691	91	-	13,782	11,673	196	-	11,869

## 8.29 ผลการดำเนินงานจำแนกตามส่วนงานดำเนินงาน

### ปัจจัยในการกำหนดส่วนงาน

ธนาคารฯ มีการจัดแบ่งองค์กรเพื่อใช้บริหารจัดการภายใน โดยมีคณะกรรมการผู้บริหารสายงานเป็นผู้มีอำนาจตัดสินใจสูงสุดด้านการดำเนินงาน โดยจัดแบ่งเป็น 3 ส่วนงาน ตามกลุ่มลูกค้าและลักษณะการประกอบธุรกิจ ดังนี้

- 1) ธนาคารเพื่อลูกค้ารายย่อย ให้บริการและพัฒนาผลิตภัณฑ์ด้านการรับฝากเงิน การให้สินเชื่อ การให้บริการรับชำระค่าสินค้าและบริการอื่น ๆ รวมทั้งการแนะนำและขายผลิตภัณฑ์ของบริษัทในเครือและพันธมิตรธุรกิจ ผ่านเครือข่ายสาขาของธนาคารทั่วประเทศ
- 2) ธนาคารเพื่อลูกค้าธุรกิจ ให้บริการด้านสินเชื่อและบริการทางการเงินแก่ลูกค้าธุรกิจ
- 3) ธุรกิจบริหารเงินและการลงทุน ทำหน้าที่ดูแลโครงสร้างทางการเงินให้อยู่ในระดับที่เหมาะสม พร้อมสร้างผลกำไรจากการบริหารการลงทุน ธุรกิจระหว่างประเทศ และสภาพคล่องส่วนเกินของธนาคารฯ รวมทั้งบริหารสาขาต่างประเทศและดูแลบริษัทที่ธนาคารฯ ลงทุน และอื่น ๆ

สำหรับส่วนงานอื่น ๆ จะประกอบไปด้วย หน่วยงานส่วนกลาง หน่วยงานสนับสนุน บริษัทย่อยและบริษัทร่วม

### เกณฑ์การวัดมูลค่า

นโยบายการบัญชีสำหรับส่วนงานดำเนินงานเป็นไปตามหลักการบริหารจัดการเพื่อสร้างมูลค่าทางเศรษฐศาสตร์ (Economic Value Management : EVM) เพื่อใช้เป็นข้อมูลในการประเมินผลงานโดยผู้มีอำนาจตัดสินใจสูงสุดด้านการดำเนินงาน หลักการดังกล่าวนี้แตกต่างจากนโยบายการบัญชีที่ใช้จัดทำงบการเงิน เนื่องจากกำหนดให้ทุกหน่วยงานเป็นศูนย์กลางไม่มีการคิดค่าบริการระหว่างหน่วยงาน นอกจากนี้มีการคำนวณผลตอบแทนจากการจัดหาเงินให้แก่หน่วยงานผู้จัดหาเงิน และคำนวณต้นทุนจากการใช้เงินของหน่วยงานผู้ใช้เงินทุนตามหลักการกำหนดราคาโอน รายได้และค่าใช้จ่ายจะถูกปันส่วนไปยังหน่วยงานผู้เป็นเจ้าของจนได้กำไรสุทธิจากการดำเนินงานหลังหักภาษี (Net Operating Profit After Tax : NOPAT)

(หน่วย: ล้านบาท)

	งบการเงินรวม					รวม
	สำหรับงวดสามเดือนสิ้นสุดวันที่ 30 มิถุนายน 2564					
ธนาคารเพื่อลูกค้ารายย่อย	ธนาคารเพื่อลูกค้าธุรกิจ	ธุรกิจบริหารเงินและการลงทุน	ส่วนงานอื่น ๆ	รายการตัดบัญชี		
รวมรายได้จากการดำเนินงาน	13,110	7,247	3,887	8,679	(4,072)	28,851
รวมค่าใช้จ่าย (ยกเว้นผลขาดทุนด้านเครดิตที่คาดว่าจะเกิดขึ้น)	(7,850)	(1,255)	(1,111)	(5,713)	2,038	(13,891)
ผลขาดทุนด้านเครดิตที่คาดว่าจะเกิดขึ้น	(463)	(6,724)	263	(1,172)	(1)	(8,097)
กำไร (ขาดทุน) สุทธิ	4,797	(732)	3,039	1,794	(2,035)	6,863

(หน่วย: ล้านบาท)

	งบการเงินรวม					
	สำหรับงวดสามเดือนสิ้นสุดวันที่ 30 มิถุนายน 2563					
	ธนาคาร เพื่อลูกค้า รายย่อย	ธนาคารเพื่อ ลูกค้าธุรกิจ	ธุรกิจบริหาร เงินและ การลงทุน	ส่วนงาน อื่น ๆ	รายการ ตัดบัญชี	รวม
รวมรายได้จากการดำเนินงาน	11,711	10,371	2,416	10,563	(2,620)	32,441
รวมค่าใช้จ่าย (ยกเว้นผลขาดทุนด้าน เครดิตที่คาดว่าจะเกิดขึ้น)	(6,736)	(1,615)	(712)	(5,679)	1,359	(13,383)
ผลขาดทุนด้านเครดิตที่คาดว่าจะ เกิดขึ้น	(3,876)	(8,869)	(313)	(582)	(1,070)	(14,710)
กำไร (ขาดทุน) สุทธิ	1,099	(113)	1,391	4,302	(2,331)	4,348

(หน่วย: ล้านบาท)

	งบการเงินรวม					
	สำหรับงวดหกเดือนสิ้นสุดวันที่ 30 มิถุนายน 2564					
	ธนาคาร เพื่อลูกค้า รายย่อย	ธนาคารเพื่อ ลูกค้าธุรกิจ	ธุรกิจบริหาร เงินและ การลงทุน	ส่วนงาน อื่น ๆ	รายการ ตัดบัญชี	รวม
รวมรายได้จากการดำเนินงาน	26,141	14,295	5,693	17,405	(6,011)	57,523
รวมค่าใช้จ่าย (ยกเว้นผลขาดทุนด้าน เครดิตที่คาดว่าจะเกิดขึ้น)	(16,078)	(2,391)	(1,757)	(11,684)	3,811	(28,099)
ผลขาดทุนด้านเครดิตที่คาดว่าจะ เกิดขึ้น	(429)	(13,593)	284	(2,406)	(10)	(16,154)
กำไร (ขาดทุน) สุทธิ	9,634	(1,689)	4,220	3,315	(2,210)	13,270

(หน่วย: ล้านบาท)

	งบการเงินรวม					
	สำหรับงวดหกเดือนสิ้นสุดวันที่ 30 มิถุนายน 2563					
	ธนาคาร เพื่อลูกค้า รายย่อย	ธนาคารเพื่อ ลูกค้าธุรกิจ	ธุรกิจบริหาร เงินและ การลงทุน	ส่วนงาน อื่น ๆ	รายการ ตัดบัญชี	รวม
รวมรายได้จากการดำเนินงาน	26,465	18,267	3,612	19,618	(4,558)	63,404
รวมค่าใช้จ่าย (ยกเว้นผลขาดทุนด้าน เครดิตที่คาดว่าจะเกิดขึ้น)	(14,688)	(3,691)	(1,182)	(11,925)	2,957	(28,529)
ผลขาดทุนด้านเครดิตที่คาดว่าจะ เกิดขึ้น	(7,410)	(12,734)	(702)	(2,369)	(20)	(23,235)
กำไร (ขาดทุน) สุทธิ	4,367	1,842	1,728	5,324	(1,621)	11,640

สินทรัพย์และหนี้สินของส่วนงานของธนาคารฯ และบริษัทย่อย ณ วันที่ 30 มิถุนายน 2564 และ 31 ธันวาคม 2563 มีดังต่อไปนี้

(หน่วย: ล้านบาท)

	งบการเงินรวม					รวม
	ธนาคาร เพื่อลูกค้า รายย่อย	ธนาคารเพื่อ ลูกค้าธุรกิจ	ธุรกิจบริหาร เงินและ การลงทุน	ส่วนงาน อื่น ๆ	รายการ ตัดบัญชี	
ณ วันที่ 30 มิถุนายน 2564:						
สินทรัพย์ของส่วนงาน	1,014,722	1,332,241	849,116	210,526	(1,758)	3,404,847
หนี้สินของส่วนงาน	1,699,838	874,617	209,006	278,814	(13,289)	3,048,986
ณ วันที่ 31 ธันวาคม 2563:						
สินทรัพย์ของส่วนงาน	988,351	1,208,867	943,799	187,601	(838)	3,327,780
หนี้สินของส่วนงาน	1,711,923	839,087	200,543	239,613	(18,449)	2,972,717

### ข้อมูลเกี่ยวกับลูกค้ารายใหญ่

ในระหว่างงวดหกเดือนสิ้นสุดวันที่ 30 มิถุนายน 2564 และ 2563 ธนาคารฯ และบริษัทย่อยไม่มีรายได้จากลูกค้ารายใดที่มีมูลค่าเท่ากับหรือมากกว่าร้อยละ 10 ของรายได้ของกิจการ

### 8.30 รายได้ดอกเบี้ย

รายได้ดอกเบี้ยสำหรับงวดสามเดือนและหกเดือนสิ้นสุดวันที่ 30 มิถุนายน 2564 และ 2563 ประกอบด้วย

(หน่วย: ล้านบาท)

	สำหรับงวดสามเดือนสิ้นสุดวันที่ 30 มิถุนายน			
	งบการเงินรวม		งบการเงินเฉพาะธนาคาร	
	2564	2563	2564	2563
รายการระหว่างธนาคารและตลาดเงิน	800	917	800	917
เงินลงทุนและธุรกรรมเพื่อค้า	72	103	72	103
เงินลงทุนในตราสารหนี้	856	621	860	620
เงินให้สินเชื่อแก่ลูกค้า*	24,582	27,875	21,030	24,104
การให้เช่าซื้อและสัญญาเช่าการเงิน	25	42	-	-
อื่น ๆ	14	8	13	8
รวมรายได้ดอกเบี้ย	26,349	29,566	22,775	25,752

\* รายได้ดอกเบี้ยจากเงินให้สินเชื่อสำหรับงวดสามเดือนสิ้นสุดวันที่ 30 มิถุนายน 2563 รวมการรับชำระจากการขายทอดตลาดทรัพย์สินหลักประกันจำนองลูกค้ารายหนึ่งจำนวน 3,524 ล้านบาท (หมายเหตุประกอบงบการเงินรวม ข้อ 8.40.1)

(หน่วย: ล้านบาท)

สำหรับงวดหกเดือนสิ้นสุดวันที่ 30 มิถุนายน

	งบการเงินรวม		งบการเงินเฉพาะธนาคาร	
	2564	2563	2564	2563
รายการระหว่างธนาคารและตลาดเงิน	1,529	2,058	1,528	2,058
เงินลงทุนและธุรกรรมเพื่อค้า	133	264	133	264
เงินลงทุนในตราสารหนี้	1,772	1,921	1,781	1,918
เงินให้สินเชื่อแก่ลูกหนี้*	48,128	55,376	41,085	47,806
การให้เช่าซื้อและสัญญาเช่าการเงิน	54	122	-	-
อื่น ๆ	30	41	30	41
รวมรายได้ดอกเบี้ย	51,646	59,782	44,557	52,087

\* รายได้ดอกเบี้ยจากเงินให้สินเชื่อสำหรับงวดหกเดือนสิ้นสุดวันที่ 30 มิถุนายน 2563 รวมการรับชำระจากการขายทอดตลาดทรัพย์สินหลักประกันจำนองลูกหนี้รายหนึ่งจำนวน 3,524 ล้านบาท (หมายเหตุประกอบงบการเงินรวม ข้อ 8.40.1)

### 8.31 ค่าใช้จ่ายดอกเบี้ย

ค่าใช้จ่ายดอกเบี้ยสำหรับงวดสามเดือนและหกเดือนสิ้นสุดวันที่ 30 มิถุนายน 2564 และ 2563 ประกอบด้วย

(หน่วย: ล้านบาท)

สำหรับงวดสามเดือนสิ้นสุดวันที่ 30 มิถุนายน

	งบการเงินรวม		งบการเงินเฉพาะธนาคาร	
	2564	2563	2564	2563
เงินรับฝาก	2,618	3,778	2,619	3,781
รายการระหว่างธนาคารและตลาดเงิน	404	297	399	281
เงินนำส่งธนาคารแห่งประเทศไทย	1,452	1,291	1,452	1,291
เงินนำส่งสถาบันคุ้มครองเงินฝาก	63	60	64	60
ตราสารหนี้ที่ออก				
- หุ้นกู้ค้ำยสิทธิ์	537	289	537	289
- อื่น ๆ	338	366	-	-
เงินกู้ยืม	1	1	-	-
ค่าธรรมเนียมในการกู้ยืม	3	-	-	-
อื่น ๆ	17	24	14	20
รวมค่าใช้จ่ายดอกเบี้ย	5,433	6,106	5,085	5,722

(หน่วย: ล้านบาท)

สำหรับงวดหกเดือนสิ้นสุดวันที่ 30 มิถุนายน

	งบการเงินรวม		งบการเงินเฉพาะธนาคาร	
	2564	2563	2564	2563
เงินรับฝาก	5,324	7,883	5,327	7,889
รายการระหว่างธนาคารและตลาดเงิน	807	982	791	951
เงินนำส่งธนาคารแห่งประเทศไทย	2,884	2,656	2,884	2,656
เงินนำส่งสถาบันคุ้มครองเงินฝาก	126	115	126	115
ตราสารหนี้ที่ออก				
- หุ้นกู้ด้อยสิทธิ	902	927	902	927
- อื่น ๆ	673	729	-	-
เงินกู้ยืม	2	2	-	-
ค่าธรรมเนียมในการกู้ยืม	5	5	-	-
อื่น ๆ	38	62	31	57
รวมค่าใช้จ่ายดอกเบี้ย	10,761	13,361	10,061	12,595

## 8.32 รายได้ค่าธรรมเนียมและบริการ

รายได้ค่าธรรมเนียมและบริการสำหรับงวดสามเดือนและหกเดือนสิ้นสุดวันที่ 30 มิถุนายน 2564 และ 2563 ประกอบด้วย

(หน่วย: ล้านบาท)

สำหรับงวดสามเดือนสิ้นสุดวันที่ 30 มิถุนายน

	งบการเงินรวม		งบการเงินเฉพาะธนาคาร	
	2564	2563	2564	2563
รายได้ค่าธรรมเนียมและบริการ				
การรับรอง รับอาวัด และการค้าประกัน	339	478	339	478
บริการบัตรเครดิตเอ็มและบริการธนาคารอิเล็กทรอนิกส์	2,859	2,981	2,859	2,981
ค่าธรรมเนียมจัดการและผลิตภัณฑ์ Bancassurance	1,717	1,372	965	920
อื่น ๆ	1,943	2,258	969	1,276
รวมรายได้ค่าธรรมเนียมและบริการ	6,858	7,089	5,132	5,655
ค่าใช้จ่ายค่าธรรมเนียมและบริการ	(1,966)	(1,820)	(1,396)	(1,393)
รายได้ค่าธรรมเนียมและบริการสุทธิ	4,892	5,269	3,736	4,262

(หน่วย: ล้านบาท)

สำหรับงวดหกเดือนสิ้นสุดวันที่ 30 มิถุนายน

	งบการเงินรวม		งบการเงินเฉพาะธนาคาร	
	2564	2563	2564	2563
รายได้ค่าธรรมเนียมและบริการ				
การรับรอง รับอาวัล และการค้ำประกัน	777	619	777	619
บริการบัตรเครดิตเอ็มและบริการธนาคารอิเล็กทรอนิกส์	5,871	5,915	5,871	5,915
ค่าธรรมเนียมจัดการและผลิตภัณฑ์ Bancassurance	3,845	2,837	2,159	1,937
อื่น ๆ	3,885	4,471	1,950	2,548
รวมรายได้ค่าธรรมเนียมและบริการ	14,378	13,842	10,757	11,019
ค่าใช้จ่ายค่าธรรมเนียมและบริการ	(4,269)	(3,622)	(2,853)	(2,796)
รายได้ค่าธรรมเนียมและบริการสุทธิ	10,109	10,220	7,904	8,223

## 8.33 กำไรสุทธิจากเครื่องมือทางการเงินที่วัดมูลค่าด้วยมูลค่ายุติธรรมผ่านกำไรหรือขาดทุน

(หน่วย: ล้านบาท)

สำหรับงวดสามเดือนสิ้นสุดวันที่ 30 มิถุนายน

	งบการเงินรวม		งบการเงินเฉพาะธนาคาร	
	2564	2563	2564	2563
กำไร (ขาดทุน) จากธุรกรรมเพื่อค้าและปริวรรตเงินตรา				
ต่างประเทศ				
- เงินตราต่างประเทศและตราสารอนุพันธ์				
ด้านอัตราแลกเปลี่ยน	103	627	103	627
- ตราสารอนุพันธ์ด้านอัตราดอกเบี้ย	745	(68)	745	(5)
- ตราสารหนี้	135	123	135	124
- ตราสารทุน	10	-	10	-
- อื่น ๆ	(135)	53	(135)	53
ขาดทุนจากการบัญชีป้องกันความเสี่ยง - รายการที่มี				
การป้องกันความเสี่ยง	(86)	(5)	(86)	(5)
รวม	772	730	772	794

(หน่วย: ล้านบาท)

สำหรับงวดหกเดือนสิ้นสุดวันที่ 30 มิถุนายน

	งบการเงินรวม		งบการเงินเฉพาะธนาคาร	
	2564	2563	2564	2563
กำไร (ขาดทุน) จากธุรกรรมเพื่อค้าและปริวรรตเงินตรา				
ต่างประเทศ				
- เงินตราต่างประเทศและตราสารอนุพันธ์				
ด้านอัตราแลกเปลี่ยน	2,126	83	2,125	83
- ตราสารอนุพันธ์ด้านอัตราดอกเบี้ย	(525)	1,339	(525)	1,401
- ตราสารหนี้	(487)	(335)	(487)	(334)
- ตราสารทุน	(91)	-	(91)	-
- อื่น ๆ	726	438	726	438
กำไร (ขาดทุน) จากการบัญชีป้องกันความเสี่ยง - รายการที่มี				
การป้องกันความเสี่ยง	76	(103)	76	(103)
รวม	1,825	1,422	1,824	1,485

### 8.34 กำไรสุทธิจากเงินลงทุน

กำไรสุทธิจากเงินลงทุนสำหรับงวดสามเดือนและหกเดือนสิ้นสุดวันที่ 30 มิถุนายน 2564 และ 2563 มีดังนี้  
(หน่วย: ล้านบาท)

	สำหรับงวดสามเดือนสิ้นสุดวันที่ 30 มิถุนายน			
	งบการเงินรวม		งบการเงินเฉพาะธนาคาร	
	2564	2563	2564	2563
กำไรจากการตัดรายการ				
เงินลงทุนในตราสารหนี้ที่วัดมูลค่าด้วยมูลค่า ยุติธรรมผ่านกำไรขาดทุนเบ็ดเสร็จอื่น	323	400	323	400
เงินลงทุนในบริษัทย่อย	-	-	(156)	-
รวม	323	400	167	400
กลับรายการขาดทุนจากการด้อยค่า				
เงินลงทุนในบริษัทย่อย	-	-	600	-
รวม	-	-	600	-
รวมกำไรสุทธิจากเงินลงทุน	323	400	767	400

(หน่วย: ล้านบาท)

	สำหรับงวดหกเดือนสิ้นสุดวันที่ 30 มิถุนายน			
	งบการเงินรวม		งบการเงินเฉพาะธนาคาร	
	2564	2563	2564	2563
กำไรจากการตัดรายการ				
เงินลงทุนในตราสารหนี้ที่วัดมูลค่าด้วยมูลค่า ยุติธรรมผ่านกำไรขาดทุนเบ็ดเสร็จอื่น	640	747	640	747
เงินลงทุนในบริษัทย่อย	-	-	(156)	-
รวม	640	747	484	747
กลับรายการขาดทุนจากการด้อยค่า				
เงินลงทุนในบริษัทย่อย	-	-	600	-
รวม	-	-	600	-
รวมกำไรสุทธิจากเงินลงทุน	640	747	1,084	747

### 8.35 ผลขาดทุนด้านเครดิตที่คาดว่าจะเกิดขึ้น

ผลขาดทุนด้านเครดิตที่คาดว่าจะเกิดขึ้น และผลกำไรหรือขาดทุนจากการเปลี่ยนแปลงเงื่อนไขใหม่สำหรับสินทรัพย์ทางการเงินสำหรับงวดสามเดือนและหกเดือนสิ้นสุดวันที่ 30 มิถุนายน 2564 และ 2563 มีดังนี้

(หน่วย: ล้านบาท)

	สำหรับงวดสามเดือนสิ้นสุดวันที่ 30 มิถุนายน			
	งบการเงินรวม		งบการเงินเฉพาะธนาคาร	
	2564	2563	2564	2563
รายการระหว่างธนาคารและตลาดเงิน (สินทรัพย์)	(542)	(758)	(542)	(758)
เงินลงทุนในตราสารหนี้ที่วัดมูลค่าด้วยราคาทุนตัดจำหน่าย	14	4	14	4
เงินลงทุนในตราสารหนี้ที่วัดมูลค่าด้วยมูลค่ายุติธรรมผ่านกำไรขาดทุนเบ็ดเสร็จอื่น	(2)	844	(2)	844
เงินให้สินเชื่อแก่ลูกหนี้และดอกเบี้ยค้างรับ				
- ผลขาดทุนด้านเครดิตที่คาดว่าจะเกิดขึ้น	8,932	14,081	7,768	12,021
- ขาดทุนจากการเปลี่ยนแปลงเงื่อนไขใหม่	28	63	28	63
รวม	8,430	14,234	7,266	12,174
ภาระผูกพันที่จะให้สินเชื่อและสัญญาค้ำประกันทางการเงิน	(333)	476	(333)	476
รวม	8,097	14,710	6,933	12,650

(หน่วย: ล้านบาท)

	สำหรับงวดหกเดือนสิ้นสุดวันที่ 30 มิถุนายน			
	งบการเงินรวม		งบการเงินเฉพาะธนาคาร	
	2564	2563	2564	2563
รายการระหว่างธนาคารและตลาดเงิน (สินทรัพย์)	(659)	(171)	(659)	(171)
เงินลงทุนในตราสารหนี้ที่วัดมูลค่าด้วยราคาทุนตัดจำหน่าย	15	2	15	2
เงินลงทุนในตราสารหนี้ที่วัดมูลค่าด้วยมูลค่ายุติธรรมผ่านกำไรขาดทุนเบ็ดเสร็จอื่น	-	839	-	839
เงินให้สินเชื่อแก่ลูกหนี้และดอกเบี้ยค้างรับ				
- ผลขาดทุนด้านเครดิตที่คาดว่าจะเกิดขึ้น	16,940	22,748	14,599	19,363
- ขาดทุนจากการเปลี่ยนแปลงเงื่อนไขใหม่	70	153	70	153
รวม	16,366	23,571	14,025	20,186
ภาระผูกพันที่จะให้สินเชื่อและสัญญาค้ำประกันทางการเงิน	(212)	(336)	(212)	(336)
รวม	16,154	23,235	13,813	19,850

### 8.36 กำไรต่อหุ้น

กำไรต่อหุ้นขั้นพื้นฐานคำนวณโดยหารกำไรสำหรับงวดส่วนที่เป็นของผู้ถือหุ้นสามัญของธนาคารฯ (หลังหักส่วนของหุ้นบุริมสิทธิและไม่รวมกำไรขาดทุนเบ็ดเสร็จอื่น) ด้วยจำนวนหุ้นสามัญถัวเฉลี่ยถ่วงน้ำหนักที่ออกอยู่ในระหว่างงวด

	สำหรับงวดสามเดือนสิ้นสุดวันที่ 30 มิถุนายน			
	งบการเงินรวม		งบการเงินเฉพาะธนาคาร	
	2564	2563	2564	2563
กำไรสำหรับงวดส่วนที่เป็นของผู้ถือหุ้นสามัญของธนาคารฯ				
(หลังหักส่วนของหุ้นบุริมสิทธิ) (ล้านบาท)	6,011	3,754	6,840	4,235
กำไรต่อหุ้น (บาท/หุ้น)	0.43	0.27	0.49	0.30
จำนวนหุ้นสามัญถัวเฉลี่ยถ่วงน้ำหนัก (ล้านหุ้น)	13,976	13,976	13,976	13,976
	สำหรับงวดหกเดือนสิ้นสุดวันที่ 30 มิถุนายน			
	งบการเงินรวม		งบการเงินเฉพาะธนาคาร	
	2564	2563	2564	2563
กำไรสำหรับงวดส่วนที่เป็นของผู้ถือหุ้นสามัญของธนาคารฯ				
(หลังหักส่วนของหุ้นบุริมสิทธิ) (ล้านบาท)	11,590	10,218	11,436	9,979
กำไรต่อหุ้น (บาท/หุ้น)	0.83	0.73	0.82	0.71
จำนวนหุ้นสามัญถัวเฉลี่ยถ่วงน้ำหนัก (ล้านหุ้น)	13,976	13,976	13,976	13,976

### 8.37 กองทุนสำรองเลี้ยงชีพ

ธนาคารฯ บริษัทย่อยและพนักงานได้ร่วมกันจัดระเบียบจัดตั้งกองทุนสำรองเลี้ยงชีพขึ้นตามพระราชบัญญัติกองทุนสำรองเลี้ยงชีพ พ.ศ. 2530 ซึ่งประกอบด้วยเงินที่พนักงานจ่ายสะสมเป็นรายเดือนในอัตราร้อยละ 3 - 15 ของเงินเดือนพนักงาน และเงินที่ธนาคารฯ และบริษัทย่อยจ่ายสมทบให้ในอัตราที่กำหนด และจะจ่ายให้แก่พนักงานในกรณีที่ออกจากงานตามระเบียบว่าด้วยกองทุนดังกล่าว ในระหว่างงวดหกเดือนสิ้นสุดวันที่ 30 มิถุนายน 2564 ธนาคารฯ และบริษัทย่อยได้จ่ายเงินสมทบเข้ากองทุนเป็นจำนวนรวม 742 ล้านบาท (งบการเงินเฉพาะธนาคาร: 660 ล้านบาท) (2563: 774 ล้านบาทในงบการเงินรวม และ 690 ล้านบาท ในงบการเงินเฉพาะธนาคาร)

### 8.38 มูลค่ายุติธรรมของเครื่องมือทางการเงิน

สินทรัพย์และหนี้สินทางการเงินที่วัดมูลค่าด้วยมูลค่ายุติธรรม แยกแสดงตามลำดับชั้นของมูลค่ายุติธรรม ดังนี้

(หน่วย: ล้านบาท)

	งบการเงินรวม							
	30 มิถุนายน 2564				31 ธันวาคม 2563			
	ข้อมูล ระดับ 1	ข้อมูล ระดับ 2	ข้อมูล ระดับ 3	รวม	ข้อมูล ระดับ 1	ข้อมูล ระดับ 2	ข้อมูล ระดับ 3	รวม
<b>สินทรัพย์และหนี้สินทางการเงินที่วัดมูลค่าด้วยมูลค่ายุติธรรม</b>								
<b>สินทรัพย์ทางการเงิน</b>								
<b>สินทรัพย์ทางการเงินที่วัดมูลค่า</b>								
ด้วยมูลค่ายุติธรรมผ่าน								
กำไรหรือขาดทุน	765	22,867	-	23,632	792	12,932	-	13,724
เงินลงทุนในตราสารหนี้ที่วัดมูลค่า								
ด้วยมูลค่ายุติธรรมผ่าน								
กำไรขาดทุนเบ็ดเสร็จอื่น	-	231,550	-	231,550	-	300,505	-	300,505
เงินลงทุนในตราสารทุนที่								
กำหนดให้วัดมูลค่าด้วยมูลค่า								
ยุติธรรมผ่านกำไรขาดทุน								
เบ็ดเสร็จอื่น	14,110	709	504	15,323	13,583	655	505	14,743
สินทรัพย์ตราสารอนุพันธ์	-	72,766	-	72,766	-	74,507	-	74,507
<b>หนี้สินทางการเงิน</b>								
<b>หนี้สินตราสารอนุพันธ์</b>								
	-	68,490	-	68,490	-	65,471	-	65,471

(หน่วย: ล้านบาท)

	งบการเงินเฉพาะธนาคาร							
	30 มิถุนายน 2564				31 ธันวาคม 2563			
	ข้อมูล ระดับ 1	ข้อมูล ระดับ 2	ข้อมูล ระดับ 3	รวม	ข้อมูล ระดับ 1	ข้อมูล ระดับ 2	ข้อมูล ระดับ 3	รวม
<b>สินทรัพย์และหนี้สินทางการเงินที่วัดมูลค่าด้วยมูลค่ายุติธรรม</b>								
<b>สินทรัพย์ทางการเงิน</b>								
<b>สินทรัพย์ทางการเงินที่วัดมูลค่า</b>								
ด้วยมูลค่ายุติธรรมผ่าน								
กำไรหรือขาดทุน	765	22,920	-	23,685	792	13,396	-	14,188
เงินลงทุนในตราสารหนี้ที่วัดมูลค่า								
ด้วยมูลค่ายุติธรรมผ่าน								
กำไรขาดทุนเบ็ดเสร็จอื่น	-	232,553	-	232,553	-	301,259	-	301,259
เงินลงทุนในตราสารทุนที่								
กำหนดให้วัดมูลค่าด้วยมูลค่า								
ยุติธรรมผ่านกำไรขาดทุน								
เบ็ดเสร็จอื่น	14,110	706	504	15,320	13,583	652	505	14,740
สินทรัพย์ตราสารอนุพันธ์	-	72,766	-	72,766	-	74,507	-	74,507
<b>หนี้สินทางการเงิน</b>								
<b>หนี้สินตราสารอนุพันธ์</b>								
	-	68,490	-	68,490	-	65,471	-	65,471

สินทรัพย์และหนี้สินทางการเงินที่ไม่ได้วัดมูลค่าด้วยมูลค่ายุติธรรมส่วนใหญ่ของธนาคารฯ จัดอยู่ในประเภทระยะสั้นหรือมีอัตราดอกเบี้ยใกล้เคียงกับอัตราดอกเบี้ยในตลาด ธนาคารฯ จึงประมาณมูลค่ายุติธรรมของสินทรัพย์และหนี้สินทางการเงินดังกล่าวใกล้เคียงกับมูลค่าตามบัญชีที่แสดงในงบแสดงฐานะการเงิน

เทคนิคการประเมินมูลค่ายุติธรรมและข้อมูลที่ใช้สำหรับการวัดมูลค่ายุติธรรม

- |  |   |
|--|---|
| เงินสด                                     | - มูลค่ายุติธรรมประมาณตามมูลค่าตามบัญชีที่แสดงในงบแสดงฐานะการเงิน   |
| รายการระหว่างธนาคารและตลาดเงิน (สินทรัพย์) | - มูลค่ายุติธรรมประมาณตามมูลค่าตามบัญชีที่แสดงในงบแสดงฐานะการเงิน เนื่องจากจะครบกำหนดในระยะเวลาอันสั้น  |
| ตราสารอนุพันธ์                             | - มูลค่ายุติธรรมอ้างอิงจากราคาซื้อขายในตลาด ในกรณีที่มูลค่ายุติธรรมของตราสารอนุพันธ์ที่ไม่สามารถอ้างอิงราคาตลาดได้ มูลค่ายุติธรรมจะคำนวณโดยใช้เทคนิคและแบบจำลองตามทฤษฎีในการประเมินมูลค่า ซึ่งตัวแปรที่ใช้ในแบบจำลองเป็นข้อมูลตลาดเช่น อัตราดอกเบี้ย และอัตราแลกเปลี่ยนเงินตราต่างประเทศ เป็นต้น ซึ่งได้มาจากแหล่งข้อมูลที่น่าเชื่อถือ นอกจากนี้ ธนาคารฯ มีการปรับปรุงมูลค่า (Valuation Adjustment) เพื่อให้สะท้อนความเสี่ยงที่เกี่ยวข้องอย่างเหมาะสม เช่น ความเสี่ยงจากการเปลี่ยนแปลงคุณภาพเครดิตของคู่สัญญา (Credit Valuation Adjustment - CVA) ความเสี่ยงด้านสภาพคล่องของตลาดโดยพิจารณาจากส่วนต่างระหว่างราคาเสนอซื้อและราคาเสนอขาย (Bid-Offer Spread Adjustment) และความเสี่ยงของแบบจำลอง (Model Risk) ที่ใช้ในการประเมินมูลค่า Option สำหรับโครงการการประกันค่าเงินสำหรับ SMEs เป็นต้น |
| เงินลงทุน                                  | - มูลค่ายุติธรรมของหลักทรัพย์ในความต้องการของตลาดคำนวณจากราคาเสนอซื้อหลังสุด ณ สิ้นวันทำการสุดท้ายของงวด<br>- มูลค่ายุติธรรมของตราสารหนี้สกุลเงินบาทคำนวณโดยใช้อัตราผลตอบแทนที่ประกาศโดยสมาคมตลาดตราสารหนี้ไทย และมีการปรับมูลค่า (Valuation Adjustment) เพื่อสะท้อนความเสี่ยงด้านสภาพคล่องของตลาดโดยพิจารณาจากส่วนต่างระหว่างราคาเสนอซื้อและราคาเสนอขาย (Bid - offer Spread Adjustment)<br>- มูลค่ายุติธรรมของตราสารหนี้สกุลเงินต่างประเทศคำนวณจากราคาเสนอซื้อหลังสุด ณ สิ้นวันทำการ ที่ประกาศโดยแหล่งข้อมูลที่น่าเชื่อถือได้ เช่น Bloomberg เป็นต้น   |

## เงินให้สินเชื่อแก่ลูกหนี้

ที่ดิน อาคารและอุปกรณ์ -  
ที่ดิน  
เงินรับฝาก

รายการระหว่างธนาคารและ  
ตลาดเงิน (หนี้สิน)

- มูลค่ายุติธรรมของหน่วยลงทุนคำนวณจากมูลค่าสินทรัพย์สุทธิของหน่วยลงทุน
- มูลค่ายุติธรรมของเงินลงทุนในตราสารทุนที่ไม่อยู่ในความต้องการของตลาด คำนวณโดยใช้มูลค่าสุทธิทางบัญชีล่าสุด
- มูลค่ายุติธรรมของเงินให้สินเชื่อที่มีอัตราดอกเบี้ยปรับตามอัตราตลาด ประเมินตามมูลค่าตามบัญชีสุทธิตามราคาเพื่อผลขาดทุนทางด้านเครดิตและค่าเพื่อการปรับมูลค่าจากการปรับโครงสร้างหนี้
- มูลค่ายุติธรรมของเงินให้สินเชื่อที่มีอัตราดอกเบี้ยคงที่คำนวณจากมูลค่าปัจจุบันของประมาณการกระแสเงินสด คิดลดด้วยอัตราดอกเบี้ยของเงินให้สินเชื่อที่มีลักษณะคล้ายกันสุทธิตามราคาเพื่อผลขาดทุนทางด้านเครดิตและรายได้รอดักบัญชี
- มูลค่ายุติธรรมของเงินให้สินเชื่อที่มีอัตราดอกเบี้ยคงที่ซึ่งหยุดรับรู้รายได้ ประเมินตามมูลค่าตามบัญชีสุทธิตามราคาเพื่อผลขาดทุนทางด้านเครดิตหรือประเมินตามมูลค่าที่คาดว่าจะขายหนี้ได้
- มูลค่ายุติธรรมของที่ดินใช้วิธีเปรียบเทียบราคาตลาดของทรัพย์สินอันพึงจะมีข้อมูลราคาซื้อขายเปรียบเทียบจากทรัพย์สินที่มีลักษณะใกล้เคียงกัน
- มูลค่ายุติธรรมของเงินรับฝากประเภทจ่ายคืนเมื่อทวงถาม หรือมีอัตราดอกเบี้ยปรับตามอัตราตลาด หรือมีอัตราดอกเบี้ยคงที่ซึ่งอายุครบกำหนดคงเหลือไม่เกินกว่า 1 ปี นับจากวันที่ในงบแสดงฐานะการเงินประมาณตามมูลค่าตามบัญชี
- มูลค่ายุติธรรมของเงินรับฝากที่มีอัตราดอกเบี้ยคงที่และมีอายุครบกำหนดคงเหลือเกินกว่า 1 ปี นับจากวันที่ในงบแสดงฐานะการเงินคำนวณจากประมาณการกระแสเงินสด คิดลดด้วยอัตราดอกเบี้ยของเงินรับฝากของธนาคารที่มีลักษณะคล้ายกัน
- มูลค่ายุติธรรมของรายการระหว่างธนาคารและตลาดเงินประเภทจ่ายคืนเมื่อทวงถาม หรือมีอัตราดอกเบี้ยปรับตามอัตราตลาด หรือมีอัตราดอกเบี้ยคงที่ซึ่งอายุครบกำหนดคงเหลือไม่เกินกว่า 1 ปี นับจากวันที่ในงบแสดงฐานะการเงินประมาณตามมูลค่าตามบัญชี
- มูลค่ายุติธรรมของรายการระหว่างธนาคารและตลาดเงินที่มีอัตราดอกเบี้ยคงที่และมีอายุครบกำหนดคงเหลือเกินกว่า 1 ปี นับจากวันที่ในงบแสดงฐานะการเงินคำนวณจากประมาณการกระแสเงินสด คิดลดด้วยอัตราดอกเบี้ยซึ่งสะท้อนความเสี่ยงด้านอัตราดอกเบี้ยและความเสี่ยงด้านเครดิตของธนาคาร

- หนี้สินจ่ายคืนเมื่อทวงถาม
- มูลค่ายุติธรรมประมาณตามมูลค่าตามบัญชีที่แสดงในงบแสดงฐานะการเงิน เนื่องจากจะครบกำหนดในระยะเวลาอันสั้น
- ตราสารหนี้ที่ออกและเงินกู้ยืม
- มูลค่ายุติธรรมของตราสารหนี้ที่ออกและเงินกู้ยืมที่มีอัตราดอกเบี้ยปรับตามอัตราตลาด หรือมีอัตราดอกเบี้ยคงที่ซึ่งอายุครบกำหนดคงเหลือไม่เกินกว่า 1 ปี นับจากวันที่ในงบแสดงฐานะการเงินประมาณตามมูลค่าตามบัญชี
  - มูลค่ายุติธรรมของตราสารหนี้ที่ออกและเงินกู้ยืมที่มีอัตราดอกเบี้ยคงที่และมีอายุครบกำหนดคงเหลือเกินกว่า 1 ปี นับจากวันที่ในงบแสดงฐานะการเงินคำนวณจากประมาณการกระแสเงินสดคิดลดด้วยอัตราดอกเบี้ยซึ่งสะท้อนความเสี่ยงด้านอัตราดอกเบี้ยและความเสี่ยงด้านเครดิตของธนาคาร

ในระหว่างงวดปัจจุบัน ธนาคารฯ และบริษัทย่อยไม่มีการเปลี่ยนแปลงการจัดลำดับชั้นของมูลค่ายุติธรรม

### 8.39 นโยบายการทำธุรกรรมภายในกลุ่มธุรกิจทางการเงินและนโยบายการบริหารความเสี่ยงที่เกิดจากการทำธุรกรรมภายในกลุ่มธุรกิจทางการเงิน

ตามประกาศของธนาคารแห่งประเทศไทยว่าด้วยหลักเกณฑ์การกำกับดูแลกลุ่มธุรกิจทางการเงินที่ สนส. 5/2560 และสนส. 9/2560 ลงวันที่ 27 เมษายน 2560 สนส. 8/2561 ลงวันที่ 11 เมษายน 2561 สนส. 12/2561 ลงวันที่ 22 พฤษภาคม 2561 สนส. 18/2561 ลงวันที่ 3 สิงหาคม 2561 สนส. 11/2562 ลงวันที่ 7 พฤษภาคม 2562 และ สนส. 9/2563 ลงวันที่ 18 มิถุนายน 2563 กำหนดให้ธนาคารฯ เปิดเผยข้อมูลเกี่ยวกับนโยบายการทำธุรกรรมภายในกลุ่มธุรกิจทางการเงินและนโยบายการบริหารความเสี่ยงที่เกิดจากการทำธุรกรรมภายในกลุ่มธุรกิจทางการเงิน จัดทำขึ้นเพื่อใช้เป็นแนวทางกำกับดูแลการทำธุรกรรมภายในกลุ่มธุรกิจทางการเงิน ซึ่งประกอบด้วย ธนาคารฯ และบริษัทในกลุ่มธุรกิจทางการเงิน 19 บริษัท (หมายเหตุประกอบงบการเงินข้อ 8.7 ยกเว้น บจก. เนชั่นเนล ไอทีเอ็มเอ็กซ์ และ บจก. บีซีไอ (ประเทศไทย)) ให้มีมาตรฐานและแนวปฏิบัติเดียวกัน และสอดคล้องตามหลักเกณฑ์การกำกับดูแลกลุ่มธุรกิจทางการเงินของธนาคารแห่งประเทศไทย โดยนโยบายการทำธุรกรรมภายในกลุ่มธุรกิจทางการเงินและนโยบายการบริหารความเสี่ยงที่เกิดจากการทำธุรกรรมภายในกลุ่มธุรกิจทางการเงินได้รับอนุมัติจากคณะกรรมการธนาคารและมีการทบทวนอย่างน้อยปีละครั้ง ซึ่งนโยบายดังกล่าวครอบคลุมถึงประเภทธุรกรรม หลักเกณฑ์และข้อกำหนดเกี่ยวกับการทำธุรกรรม รวมถึงอัตราส่วนในการทำธุรกรรมภายในกลุ่มธุรกิจทางการเงิน การดำรงเงินกองทุนของกลุ่มธุรกิจทางการเงิน และแนวทางปฏิบัติอื่น ๆ ที่เกี่ยวข้อง โดยการทำธุรกรรมภายในกลุ่มธุรกิจทางการเงิน ถือปฏิบัติตามแนวทางเดียวกันกับการทำธุรกรรมกับบุคคลทั่วไป และจัดทำเป็นเอกสารสัญญาที่มีผลบังคับตามกฎหมาย รวมทั้งปฏิบัติตามหลักบรรษัทภิบาลของธนาคารฯ

กรณีที่ธนาคารฯ ทำธุรกรรมกับบริษัทในกลุ่มธุรกิจทางการเงินที่ธนาคารฯ ถือว่าบริษัทนั้นเป็นเสมือนหน่วยงานหนึ่งของธนาคารฯ ธนาคารฯ จะถือปฏิบัติตามแนวทางการผ่อนปรนการทำธุรกรรมที่ธนาคารแห่งประเทศไทยกำหนด

#### 8.40 อื่น ๆ

8.40.1 ธนาคารฯ มีลูกหนี้ผิดนัดชำระหนี้จำนวนหนึ่งซึ่งเกี่ยวข้องกับสัญญาซื้อขายหุ้นบุริมสิทธิแปลงสภาพและเงินให้สินเชื่อ โดยมีมูลค่าเงินต้นค้างชำระตามสัญญาซื้อขายและสัญญาสินเชื่อ ณ วันที่ 30 มิถุนายน 2564 รวมทั้งสิ้น 9,745 ล้านบาท ซึ่งยังไม่รวมดอกเบี้ยผิดนัดชำระหนี้ โดยเงินต้นจำนวนดังกล่าวธนาคารฯ ได้ตั้งสำรองค่าเผื่อการด้อยค่าและค่าเผื่อหนี้สงสัยจะสูญครบตามเกณฑ์ธนาคารแห่งประเทศไทยแล้ว และอยู่ระหว่างการดำเนินการเพื่อติดตามหนี้ดังกล่าวตามคำสั่งของศาลแพ่งและศาลล้มละลาย

นอกจากนี้แล้ว ลูกหนี้กลุ่มดังกล่าวยังเกี่ยวข้องกับการยื่นฟ้องคดีของสำนักงานอัยการสูงสุดต่อศาลฎีกาแผนกคดีอาญาของผู้ดำรงตำแหน่งทางการเมือง (“ศาลฎีกาฯ”) ร่วมกับจำเลยอีกจำนวนหนึ่ง โดยศาลฎีกาฯ มีคำสั่งประทับรับคำฟ้องเมื่อวันที่ 25 กรกฎาคม 2555 และต่อมาเมื่อวันที่ 26 สิงหาคม 2558 มีคำพิพากษาให้จำเลยทุกรายร่วมรับผิดชอบเสียหายต่อธนาคารฯ ทางธนาคารฯ ได้มีหนังสือถึงสำนักงานอัยการสูงสุดเพื่อขอให้สำนักงานการบังคับคดี สำนักงานอัยการสูงสุด เป็นผู้ดำเนินการบังคับคดีตามคำพิพากษาให้แก่ธนาคารฯ โดยเมื่อเดือนมกราคม 2559 สำนักงานอัยการสูงสุดได้ยื่นคำร้องต่อศาลฎีกาฯ เพื่อขอออกหมายตั้งเจ้าพนักงานบังคับคดี และศาลฎีกาฯ ได้มีคำสั่งตั้งเจ้าพนักงานบังคับคดีแล้ว ทั้งนี้ ในส่วนของธนาคารฯ ได้แจ้งผลการสืบทรัพย์สินของลูกหนี้ตามคำพิพากษาทุกรายให้พนักงานอัยการทราบแล้ว และเมื่อวันที่ 5 ตุลาคม 2559 พนักงานอัยการสำนักงานคดีพิเศษได้นัดหมายตัวแทนจากธนาคารแห่งประเทศไทย ตัวแทนจากสำนักงานป้องกันและปราบปรามการฟอกเงิน (ปปง.) และธนาคารฯ ให้ประชุมร่วมกันเกี่ยวกับปัญหาการบังคับคดีตามคำพิพากษาศาลฎีกาฯ ซึ่งจะประสานงานกันและแลกเปลี่ยนข้อมูลข่าวสารซึ่งกันและกัน โดยต่างฝ่ายต่างจะใช้อำนาจหน้าที่ตามกฎหมายและคำสั่งศาลฎีกาฯ เพื่อบังคับต่อบรรดาจำเลย โดยถือประโยชน์และสิทธิตามกฎหมายของธนาคารฯ เป็นสำคัญ

ต่อมาในวันที่ 17 สิงหาคม 2560 จำเลยรายหนึ่งของคดีอาญาของผู้ดำรงตำแหน่งทางการเมือง (“คดีอาญาฯ”) ซึ่งมีได้เป็นลูกหนี้ที่ผิดนัดชำระหนี้ตามคดีแพ่ง ได้นำส่งเงินจำนวน 1,636 ล้านบาทให้แก่ธนาคารฯ เพื่อเป็นการชำระค่าเสียหายบางส่วนตามคดีอาญาฯ ดังกล่าว โดยทางธนาคารฯ ได้รับชำระและบันทึกเป็นรายได้อื่นจากเงินชดเชยความเสียหายตามคดีความ พร้อมทั้งมีหนังสือถึงจำเลยให้ชำระค่าเสียหายตามคำพิพากษาดังกล่าวส่วนที่เหลือร่วมกับจำเลยที่เกี่ยวข้องทั้งหมดให้แก่ธนาคารฯ

ในปัจจุบันได้มีการนำคำพิพากษาคดีอาญาฯ คดีล้มละลายอื่น และคดีแพ่งอื่น มาบังคับคดียึดทรัพย์สิน  
จํานองที่เป็นหลักประกันภาระหนี้สินตามบุริมสิทธิจํานองในคดีแพ่งของธนาคารฯ เพื่อนำออกขาย  
ทอดตลาด โดยศาลได้มีคำสั่งให้ธนาคารฯ ได้รับชำระหนี้ในฐานะผู้รับจํานองจากทรัพย์สินหลักประกัน  
จํานองดังกล่าวตามที่ธนาคารฯ ได้ยื่นคำขอรับชำระหนี้จํานองไว้ ซึ่งต่อมาในวันที่ 17 ตุลาคม 2561  
กรมบังคับคดีได้มีการประกาศขายทอดตลาดและดำเนินการขายทอดตลาดทรัพย์สินหลักประกันจํานอง  
โดยมีบุคคลภายนอกประมูลซื้อได้ในราคา 8,914 ล้านบาท ในปี 2562 ธนาคารฯ ได้รับเงินสุทธิจาก  
กรมบังคับคดีในส่วนของหลักประกันตามบุริมสิทธิจํานองที่ขายในคดีอาญาฯ จำนวน 3,899 ล้านบาท  
ซึ่งธนาคารฯ ได้ใช้สิทธิตามกฎหมายไทยโดยนำมาหักค่าธรรมเนียมและค่าใช้จ่ายดำเนินคดีของธนาคารฯ  
จำนวน 1 ล้านบาท และได้นำเงินส่วนที่เหลือหลังหักค่าใช้จ่ายของกรมบังคับคดีจำนวน 3,898 ล้านบาท  
มาชำระดอกเบี้ยตามคำพิพากษาคดีแพ่งของธนาคารฯ แล้ว ทั้งนี้เมื่อวันที่ 25 กันยายน 2562 จำเลยรายหนึ่ง  
ของคดีอาญาฯ ได้ยื่นฟ้องคดีแพ่งต่อธนาคารฯ โดยให้นำเงินตามจำนวนทุนทรัพย์ที่ฟ้องบันทึกเป็นเงินชำระ  
ค่าเสียหายตามคำพิพากษาคดีอาญาฯ ดังกล่าว ซึ่งธนาคารฯ ได้ยื่นคำให้การแก้ต่างคดียื่นยันตามที่ธนาคารฯ  
ได้ปฏิบัติแล้ว ในปี 2563 ธนาคารฯ ได้รับเงินสุทธิจากกรมบังคับคดีในส่วนของหลักประกันตามบุริมสิทธิ  
จํานองที่ขายในคดีล้มละลายอื่นจำนวน 3,524 ล้านบาท ซึ่งธนาคารฯ ได้ใช้สิทธิตามกฎหมายไทยโดยนำมา  
หักค่าใช้จ่ายในการประกาศขายทรัพย์ จำนวน 0.02 ล้านบาท และได้นำเงินส่วนที่เหลือจำนวน 3,524  
ล้านบาท มาชำระดอกเบี้ยตามคำพิพากษาคดีแพ่งของธนาคารฯ แล้ว ส่วนคดีแพ่งอื่นปัจจุบัน ธนาคารฯ  
ได้รับเงินสุทธิจากกรมบังคับคดีในส่วนของหลักประกันตามบุริมสิทธิจํานองที่ขายในคดีแพ่งอื่นจำนวน  
1,223 ล้านบาท ซึ่งธนาคารฯ ได้ใช้สิทธิตามกฎหมายไทยโดยนำมาชำระดอกเบี้ยตามคำพิพากษาคดีแพ่ง  
ของธนาคารฯ แล้วจำนวน 1,223 ล้านบาท ต่อมาในวันที่ 8 กรกฎาคม 2563 กรมบังคับคดีได้มีการประกาศ  
ขายทอดตลาดทรัพย์ที่เหลือ 1 แปลงในคดีอาญาฯ และดำเนินการขายทอดตลาดทรัพย์สินหลักประกัน  
จํานอง โดยมีบุคคลภายนอกประมูลซื้อได้ในราคา 7.29 ล้านบาท ผู้ซื้อได้วางเงินครบถ้วนแล้ว ปัจจุบัน  
ธนาคารฯ อยู่ระหว่างรอบัญชีรับจ่ายจากกรมบังคับคดี

สำหรับในคดีแพ่งของธนาคารฯ ที่ได้เป็นโจทก์ยื่นฟ้องบังคับจํานองทรัพย์สินหลักประกันจํานองดังกล่าว  
ศาลแพ่งได้มีคำพิพากษาให้ธนาคารฯ ได้รับชำระหนี้ตามมูลฟ้องต้นเงินเต็มจำนวนพร้อมดอกเบี้ยเมื่อวันที่  
28 กันยายน 2560 และต่อมาเมื่อวันที่ 31 ตุลาคม 2561 ศาลอุทธรณ์ได้นัดฟังคำพิพากษา ซึ่งพิพากษายืนตาม  
คำพิพากษาศาลแพ่ง และจำเลยได้ยื่นฎีกาเมื่อวันที่ 25 ธันวาคม 2561 และธนาคารฯ ยื่นแก้ฎีกาเมื่อวันที่  
25 กุมภาพันธ์ 2562 ปัจจุบันศาลฎีกาได้อ่านคำพิพากษาแล้วเมื่อวันที่ 5 พฤษภาคม 2563 โดยพิพากษายืน  
ตามศาลอุทธรณ์

8.40.2 ในปี 2553 ธนาคารฯ ให้กู้ยืมเงินแก่บริษัทแห่งหนึ่ง จำนวน 96 ล้านดอลลาร์สหรัฐอเมริกา (2,885 ล้านบาท)  
โดยมีหลักประกันเป็นหุ้นสามัญของสถาบันการเงินต่างประเทศแห่งหนึ่ง และหุ้นดังกล่าวอยู่ในนามของ  
ธนาคารฯ ในสัดส่วนร้อยละ 50 ของทุนจดทะเบียน ทั้งนี้ ธนาคารฯ ไม่มีอำนาจควบคุมในสถาบันการเงินนั้น  
ธนาคารฯ ได้รับชำระเงินให้กู้ยืมครบถ้วนตามสัญญาในเดือนกรกฎาคม 2554 แต่ยังไม่ได้ออนคืน  
หุ้นสามัญที่เป็นหลักประกันเนื่องจากบริษัทฯ ต้องหาผู้ร่วมทุนที่เป็นสถาบันการเงินมาถือหุ้นแทนธนาคารฯ

8.40.3 ธนาคารฯ อยู่ระหว่างดำเนินการปิดสาขาเอสแอนเจลิส ประเทศสหรัฐอเมริกา และสาขามุมไบ ประเทศสาธารณรัฐอินเดีย ซึ่งสินทรัพย์หนี้สิน และผลประกอบการของสาขาไม่มีผลกระทบอย่างมีนัยสำคัญต่องบการเงินของธนาคารฯ

#### 8.41 โควิด-19

สถานการณ์การแพร่ระบาดของโรคติดเชื้อไวรัสโคโรนา 2019 (โควิด-19) ที่มีผลกระทบต่อธุรกิจและอุตสาหกรรมในหลายภาคส่วน สถานการณ์ดังกล่าวอาจนำมาซึ่งความไม่แน่นอนและอาจส่งผลกระทบต่อผลการดำเนินงานและกระแสเงินสดในอนาคตของธนาคารฯ และบริษัทย่อย ซึ่งผลกระทบดังกล่าวยังไม่สามารถประมาณได้อย่างสมเหตุสมผลในขณะนี้

จากผลของการแพร่ระบาดของโควิด-19 ที่มีผลกระทบในวงกว้างต่อทุกภาคธุรกิจและกลุ่มลูกค้าทั่วประเทศไทย ธนาคารแห่งประเทศไทยได้ออกมาตรการต่าง ๆ ครอบคลุมถึงการพักชำระหนี้ การค้ำประกันของรัฐบาล รวมถึงมาตรการชะลอการชำระเงิน เพื่อให้ธนาคารฯ สามารถช่วยเหลือผู้กู้และกลุ่มอุตสาหกรรมที่กำลังประสบปัญหากระแสเงินสดในระยะสั้นให้กลับมาชำระหนี้ได้ ธนาคารฯ ยังคงให้ความช่วยเหลือลูกค้าอย่างต่อเนื่อง โดย ณ วันที่ 30 มิถุนายน 2564 ยอดเงินให้สินเชื่อที่ธนาคารฯ ได้ให้ความช่วยเหลือลูกค้าตามมาตรการของธนาคารแห่งประเทศไทยมีจำนวนเงิน 108 พันล้านบาท

#### 8.42 การอนุมัติงบการเงิน

งบการเงินนี้ได้รับการอนุมัติให้ออกงบการเงินจากคณะกรรมการธนาคาร เมื่อวันที่ 25 สิงหาคม 2564