



รายงานการสอบทานข้อมูลทางการเงินระหว่างกาล  
โดยผู้สอบบัญชีและงบการเงิน

ธนาคารกรุงไทย จำกัด (มหาชน) และบริษัทย่อย

สำหรับงวดสามเดือนและเก้าเดือนสิ้นสุดวันที่ 30 กันยายน 2562

**สำนักงานการตรวจเงินแผ่นดิน**

---

---



## รายงานการสอบทานข้อมูลทางการเงินระหว่างกาลโดยผู้สอบบัญชี

เสนอ ผู้ถือหุ้นธนาคารกรุงไทย จำกัด (มหาชน)

สำนักงานการตรวจเงินแผ่นดินได้สอบทานงบแสดงฐานะการเงินรวมและงบแสดงฐานะการเงินเฉพาะธนาคาร ณ วันที่ 30 กันยายน 2562 และงบกำไรขาดทุนและกำไรขาดทุนเบ็ดเสร็จอื่นรวมและงบกำไรขาดทุนและกำไรขาดทุนเบ็ดเสร็จอื่นเฉพาะธนาคาร สำหรับงวดสามเดือนและเก้าเดือนสิ้นสุดวันเดียวกัน งบแสดงการเปลี่ยนแปลงส่วนของผู้ถือหุ้นรวมและงบแสดงการเปลี่ยนแปลงส่วนของผู้ถือหุ้นเฉพาะธนาคาร และงบกระแสเงินสดรวมและงบกระแสเงินสดเฉพาะธนาคาร สำหรับงวดเก้าเดือนสิ้นสุดวันเดียวกัน และหมายเหตุประกอบงบการเงินแบบย่อของธนาคารกรุงไทย จำกัด (มหาชน) และบริษัทย่อย และของเฉพาะธนาคารกรุงไทย จำกัด (มหาชน) ตามลำดับ ซึ่งผู้บริหารของธนาคารเป็นผู้รับผิดชอบในการจัดทำและนำเสนอข้อมูลทางการเงินระหว่างกาลเหล่านี้ตามมาตรฐานการบัญชี ฉบับที่ 34 เรื่อง การรายงานทางการเงินระหว่างกาล ส่วนสำนักงานการตรวจเงินแผ่นดินเป็นผู้รับผิดชอบในการให้ข้อสรุปเกี่ยวกับข้อมูลทางการเงินระหว่างกาลดังกล่าวจากผลการสอบทานของสำนักงานการตรวจเงินแผ่นดิน

### ขอบเขตการสอบทาน

สำนักงานการตรวจเงินแผ่นดินได้ปฏิบัติงานสอบทานตามมาตรฐานงานสอบทาน รหัส 2410 “การสอบทานข้อมูลทางการเงินระหว่างกาลโดยผู้สอบบัญชีรับอนุญาตของกิจการ” การสอบทานดังกล่าวประกอบด้วย การใช้วิธีการสอบถามบุคคลากรซึ่งส่วนใหญ่เป็นผู้รับผิดชอบด้านการเงินและบัญชี และการวิเคราะห์เปรียบเทียบและวิธีการสอบทานอื่น การสอบทานนี้มีขอบเขตจำกัดกว่าการตรวจสอบตามมาตรฐานการสอบบัญชี ทำให้สำนักงานการตรวจเงินแผ่นดินไม่สามารถได้ความเชื่อมั่นว่าจะพบเรื่องที่มีนัยสำคัญทั้งหมดซึ่งอาจพบได้จากการตรวจสอบ ดังนั้น สำนักงานการตรวจเงินแผ่นดินจึงไม่แสดงความเห็นต่อข้อมูลทางการเงินระหว่างกาลที่สอบทาน

๖๖๗



## ข้อสรุป

สำนักงานการตรวจเงินแผ่นดินไม่พบสิ่งที่เป็นเหตุให้เชื่อว่าข้อมูลทางการเงินระหว่างกาลดังกล่าวไม่ได้จัดทำขึ้นตามมาตรฐานการบัญชี ฉบับที่ 34 เรื่อง การรายงานทางการเงินระหว่างกาล ในสาระสำคัญ จากการสอบทานของสำนักงานการตรวจเงินแผ่นดิน

(นายพรชัย จำรูญพานิชย์กุล)

รองผู้ว่าการตรวจเงินแผ่นดิน

(นางสาวชนิษฐา ทศนาพิทักษ์)

ผู้อำนวยการสำนักตรวจสอบการเงินและบริหารพัสดุที่ 4

## ธนาคารกรุงไทย จำกัด (มหาชน) และบริษัทย่อย

## งบแสดงฐานะการเงิน

ณ วันที่ 30 กันยายน 2562

หมายเหตุ	งบการเงินรวม		งบการเงินเฉพาะธนาคาร	
	30 กันยายน 2562	31 ธันวาคม 2561	30 กันยายน 2562	31 ธันวาคม 2561
	(ยังไม่ได้ตรวจสอบ แต่สอบทานแล้ว)	(ตรวจสอบแล้ว)	(ยังไม่ได้ตรวจสอบ แต่สอบทานแล้ว)	(ตรวจสอบแล้ว)
หน่วย : พันบาท				
<b>สินทรัพย์</b>				
เงินสด				
รายการระหว่างธนาคารและตลาดเงินสุทธิ	57,423,355	68,878,125	57,354,396	68,661,544
สิทธิในการเรียกคืนหลักทรัพย์	338,730,821	372,513,779	338,407,826	371,763,700
สินทรัพย์ตราสารอนุพันธ์	50,111,800	33,595,200	50,111,800	33,595,200
6.2 เงินลงทุนสุทธิ	57,901,368	36,229,566	57,901,536	36,231,033
6.3 เงินลงทุนในบริษัทย่อยและบริษัทร่วมสุทธิ	327,872,688	223,332,594	328,116,492	223,228,712
6.4 เงินให้สินเชื่อแก่ลูกหนี้และดอกเบี้ยค้างรับสุทธิ	32,373,300	16,834,298	10,830,013	10,697,855
6.5				
เงินให้สินเชื่อแก่ลูกหนี้	2,092,642,949	2,025,130,041	2,013,388,433	1,948,747,872
ดอกเบี้ยค้างรับ	3,646,224	5,424,063	3,112,727	4,877,860
รวมเงินให้สินเชื่อแก่ลูกหนี้และดอกเบี้ยค้างรับ	2,096,289,173	2,030,554,104	2,016,501,160	1,953,625,732
หัก รายได้รอตัดบัญชี	(586,411)	(925,374)	(73,461)	(45,990)
6.6				
หัก ค่าเผื่อหนี้สงสัยจะสูญ	(140,645,169)	(133,754,394)	(132,337,503)	(125,339,870)
รวมเงินให้สินเชื่อแก่ลูกหนี้และดอกเบี้ยค้างรับสุทธิ	1,955,057,593	1,895,874,336	1,884,090,196	1,828,239,872
ภาวะของลูกค้านำจากการรับรอง	163,813	208,030	163,813	208,030
6.8				
ทรัพย์สินรอการขายสุทธิ	31,356,313	35,983,101	31,351,444	35,912,796
ที่ดิน อาคารและอุปกรณ์สุทธิ	26,438,149	26,501,196	24,427,724	24,592,840
สินทรัพย์ที่ไม่มีตัวตนอื่นสุทธิ	3,790,163	3,943,802	1,178,943	994,705
6.9				
สินทรัพย์ภายใต้การควบคุม	5,788,426	5,127,961	3,313,332	2,666,690
รายได้ค้างรับ	3,016,026	3,837,229	2,688,853	3,627,623
สินทรัพย์อื่นสุทธิ	23,335,124	16,343,974	22,597,235	15,760,774
รวมสินทรัพย์	2,913,358,939	2,739,203,191	2,812,533,603	2,656,181,374


หมายเหตุประกอบงบการเงินระหว่างกาลเป็นส่วนหนึ่งของงบการเงินนี้


ฉบับนี้

ธนาคารกรุงไทย จำกัด (มหาชน) และบริษัทย่อย  
 งบแสดงฐานะการเงิน (ต่อ)  
 ณ วันที่ 30 กันยายน 2562

หมายเหตุ	หน่วย : พันบาท			
	งบการเงินรวม		งบการเงินเฉพาะธนาคาร	
	30 กันยายน 2562 (ยังไม่ได้ตรวจสอบ แต่สอบทานแล้ว)	31 ธันวาคม 2561 (ตรวจสอบแล้ว)	30 กันยายน 2562 (ยังไม่ได้ตรวจสอบ แต่สอบทานแล้ว)	31 ธันวาคม 2561 (ตรวจสอบแล้ว)
<b>หนี้สินและส่วนของผู้ถือหุ้น</b>				
เงินรับฝาก	2,082,508,628	2,039,601,901	2,084,972,850	2,042,947,825
รายการระหว่างธนาคารและตลาดเงินสุทธิ	184,601,736	157,395,930	176,957,762	151,999,937
หนี้สินจำนองเมื่อทวงถาม	5,932,327	5,579,659	5,932,327	5,579,659
ภาระในการส่งคืนหลักทรัพย์	50,111,800	33,595,200	50,111,800	33,595,200
หนี้สินตราสารอนุพันธ์	6.2 57,526,511	32,345,613	57,526,511	32,345,613
ตราสารหนี้ที่ออกและเงินกู้ยืม	6.10 116,126,295	95,205,510	72,722,895	50,521,110
ภาระของธนาคารจากการรับรอง	163,813	208,030	163,813	208,030
ประมาณการหนี้สิน	14,041,107	11,837,740	12,717,934	10,734,911
หนี้สินอื่น	57,213,950	49,292,505	50,502,959	40,743,911
รวมหนี้สิน	2,568,226,167	2,425,062,088	2,511,608,851	2,368,676,196
ส่วนของผู้ถือหุ้น	6.11			
ทุนจดทะเบียน				
หุ้นบุริมสิทธิ 5,500,000 หุ้น มูลค่าหุ้นละ 5.15 บาท	28,325	28,325	28,325	28,325
หุ้นสามัญ 13,976,061,250 หุ้น มูลค่าหุ้นละ 5.15 บาท	71,976,715	71,976,715	71,976,715	71,976,715
ทุนที่ออกและชำระแล้ว				
หุ้นบุริมสิทธิ 5,500,000 หุ้น มูลค่าหุ้นละ 5.15 บาท	28,325	28,325	28,325	28,325
หุ้นสามัญ 13,976,061,250 หุ้น มูลค่าหุ้นละ 5.15 บาท	71,976,715	71,976,715	71,976,715	71,976,715
ส่วนเกินมูลค่าหุ้น				
ส่วนเกินมูลค่าหุ้นสามัญ	20,833,734	20,833,734	20,833,734	20,833,734
องค์ประกอบอื่นของส่วนของผู้ถือหุ้น	36,579,790	19,074,388	18,051,932	14,970,218
กำไรสะสม				
จัดสรรแล้ว				
ทุนสำรองตามกฎหมาย	6.12 7,200,504	7,200,504	7,200,504	7,200,504
ยังไม่ได้จัดสรร	199,118,751	186,761,783	182,833,542	172,495,682
รวมส่วนของบริษัทใหญ่	335,737,819	305,875,449	300,924,752	287,505,178
ส่วนได้เสียที่ไม่มีอำนาจควบคุม	9,394,953	8,265,654		
รวมส่วนของผู้ถือหุ้น	345,132,772	314,141,103	300,924,752	287,505,178
รวมหนี้สินและส่วนของผู้ถือหุ้น	2,913,358,939	2,739,203,191	2,812,533,603	2,656,181,374

หมายเหตุประกอบงบการเงินระหว่างกาลเป็นส่วนหนึ่งของงบการเงินนี้

  
 (นายวิชัย อัครัสกร)  
 ประธานกรรมการตรวจสอบ

  
 (นายพอง ศรีวัฒน)  
 กรรมการผู้จัดการใหญ่

ธนาคารกรุงไทย จำกัด (มหาชน) และบริษัทย่อย  
งบกำไรขาดทุนและกำไรขาดทุนเบ็ดเสร็จอื่น  
สำหรับงวดสามเดือนสิ้นสุดวันที่ 30 กันยายน 2562

	งบการเงินรวม		งบการเงินเฉพาะธนาคาร	
			หน่วย : พันบาท	
	2562	2561	2562	2561
รายได้ดอกเบี้ย	29,843,988	29,993,458	26,153,735	26,493,144
ค่าใช้จ่ายดอกเบี้ย	8,682,652	9,103,684	8,299,778	8,725,388
รายได้ดอกเบี้ยสุทธิ	21,161,336	20,889,774	17,853,957	17,767,756
รายได้ค่าธรรมเนียมและบริการ	7,522,799	7,027,403	6,056,238	5,464,902
ค่าใช้จ่ายค่าธรรมเนียมและบริการ	1,574,301	1,370,140	1,148,733	919,513
รายได้ค่าธรรมเนียมและบริการสุทธิ	5,948,498	5,657,263	4,907,505	4,545,389
กำไรสุทธิจากธุรกรรมเพื่อค้าและบริหารตราต่างประเทศ	473,676	919,682	473,464	918,541
กำไรสุทธิจากเงินลงทุน	1,153,855	40,178	1,153,855	40,178
ส่วนแบ่งกำไรจากเงินลงทุนตามวิธีส่วนได้เสีย	458,420	141,474	-	-
รายได้จากเงินปันผล	153,672	140,933	227,922	140,933
รายได้จากการดำเนินงานอื่น ๆ	1,078,134	1,098,278	190,258	161,520
รวมรายได้จากการดำเนินงาน	30,427,591	28,887,582	24,806,961	23,574,317
ค่าใช้จ่ายจากการดำเนินงานอื่น ๆ				
ค่าใช้จ่ายเกี่ยวกับพนักงาน	10,012,460	7,081,650	8,577,015	5,584,070
ค่าตอบแทนกรรมการ	10,352	10,562	6,155	6,480
ค่าใช้จ่ายเกี่ยวกับอาคารสถานที่และอุปกรณ์	2,229,389	2,109,427	1,322,651	1,230,150
ค่าภาษีอากร	1,145,788	1,052,577	1,006,527	924,253
ขาดทุนจากการซื้อขายทรัพย์สินรอการขาย	-	35,702	-	23,525
อื่น ๆ	2,738,949	2,448,400	3,483,222	3,170,344
รวมค่าใช้จ่ายจากการดำเนินงานอื่น ๆ	16,136,938	12,738,318	14,395,570	10,938,822
หนี้สูญ หนี้สงสัยจะสูญ และขาดทุนจากการซื้อขาย	6,097,675	6,084,099	4,501,156	4,499,446
กำไรจากการดำเนินงานก่อนภาษีเงินได้	8,192,978	10,065,165	5,910,235	8,136,049
ภาษีเงินได้	1,154,481	1,521,043	756,442	1,174,967
กำไรสุทธิ	7,038,497	8,544,122	5,153,793	6,961,082

หมายเหตุประกอบงบการเงินระหว่างกาลเป็นส่วนหนึ่งของงบการเงินนี้


รวม

ธนาคารกรุงไทย จำกัด (มหาชน) และบริษัทย่อย  
งบกำไรขาดทุนและกำไรขาดทุนเบ็ดเสร็จอื่น (ต่อ)  
สำหรับงวดสามเดือนสิ้นสุดวันที่ 30 กันยายน 2562

	งบการเงินรวม		งบการเงินเฉพาะธนาคาร	
	2562	2561	2562	2561
กำไร (ขาดทุน) เบ็ดเสร็จอื่น				
รายการที่จัดประเภทรายการใหม่เข้าไปไว้ในกำไรหรือขาดทุนในภายหลัง				
กำไรจากการวัดมูลค่าเงินลงทุนเพื่อขาย	481,954	1,015,816	489,235	1,010,439
ขาดทุนจากการแปลงค่างบการเงินจากการดำเนินงานในต่างประเทศ	(16,051)	(69,038)	(16,051)	(69,038)
ส่วนแบ่งกำไรเบ็ดเสร็จอื่นในบริษัทร่วม (ภายใต้วิธีส่วนได้เสีย)				
สำหรับรายการที่จัดประเภทรายการใหม่เข้าไปไว้ในกำไรหรือขาดทุนในภายหลัง	9,870,456	362,196	-	-
ภาษีเงินได้ที่เกี่ยวข้องกับองค์ประกอบของกำไร (ขาดทุน) เบ็ดเสร็จอื่น				
สำหรับรายการที่จัดประเภทรายการใหม่เข้าไปไว้ในกำไรหรือขาดทุนในภายหลัง	(96,391)	(203,163)	(97,847)	(202,088)
รายการที่ไม่จัดประเภทรายการใหม่เข้าไปไว้ในกำไรหรือขาดทุนในภายหลัง				
การเปลี่ยนแปลงในส่วนเกินทุนจากการตราสินค้า	(63,164)	(8,194)	(63,164)	(8,194)
กำไรจากการประเมินการตามหลักคณิตศาสตร์ประกันภัย				
สำหรับโครงการผลประโยชน์ของพนักงาน	703,629	-	699,059	-
ภาษีเงินได้ที่เกี่ยวข้องกับองค์ประกอบของกำไร (ขาดทุน) เบ็ดเสร็จอื่น				
สำหรับรายการที่ไม่จัดประเภทรายการใหม่เข้าไปไว้ในกำไรหรือขาดทุนในภายหลัง	(128,093)	1,639	(127,179)	1,639
รวมกำไรเบ็ดเสร็จอื่นสุทธิ	10,752,340	1,099,256	884,053	732,758
กำไรเบ็ดเสร็จรวม	17,790,837	9,643,378	6,037,846	7,693,840
การแบ่งปันกำไรสุทธิ				
ส่วนที่เป็นของบริษัทใหญ่	6,354,570	7,838,345	5,153,793	6,961,082
ส่วนที่เป็นของส่วนได้เสียที่ไม่มีอำนาจควบคุม	683,927	705,777		
การแบ่งปันกำไรเบ็ดเสร็จรวม				
ส่วนที่เป็นของบริษัทใหญ่	17,106,910	8,937,601	6,037,846	7,693,840
ส่วนที่เป็นของส่วนได้เสียที่ไม่มีอำนาจควบคุม	683,927	705,777		
กำไรต่อหุ้นของผู้ถือหุ้นบริษัทใหญ่				
กำไรต่อหุ้นขั้นพื้นฐาน (บาท)	0.45	0.56	0.37	0.50

หมายเหตุประกอบงบการเงินระหว่างกาลเป็นส่วนหนึ่งของงบการเงินนี้

  
(นายวิชัย อัครัต)  
ประธานกรรมการตรวจสอบ

  
(นายพอง ศรีวงษ์)  
กรรมการผู้จัดการใหญ่

ธนาคารกรุงไทย จำกัด (มหาชน) และบริษัทย่อย  
งบกำไรขาดทุนและกำไรขาดทุนเบ็ดเสร็จอื่น  
สำหรับงวดเก้าเดือนสิ้นสุดวันที่ 30 กันยายน 2562

หมายเหตุ	หน่วย : พันบาท				
	งบการเงินรวม		งบการเงินเฉพาะธนาคาร		
	2562	2561	2562	2561	
รายได้ดอกเบี้ย	6.19	93,466,106	89,376,166	82,666,946	79,134,994
ค่าใช้จ่ายดอกเบี้ย	6.20	25,859,067	27,147,454	24,730,636	26,003,110
รายได้ดอกเบี้ยสุทธิ		67,607,039	62,228,712	57,936,310	53,131,884
รายได้ค่าธรรมเนียมและบริการ		21,852,365	21,887,204	17,312,570	17,270,598
ค่าใช้จ่ายค่าธรรมเนียมและบริการ		4,618,430	4,236,408	3,387,753	3,007,556
รายได้ค่าธรรมเนียมและบริการสุทธิ		17,233,935	17,650,796	13,924,817	14,263,042
กำไรสุทธิจากธุรกรรมเพื่อค้าและปริวรรตเงินตราต่างประเทศ		2,139,274	3,051,778	2,138,715	3,045,733
กำไรสุทธิจากเงินลงทุน		1,826,058	344,374	1,829,848	344,279
ส่วนแบ่งกำไรจากเงินลงทุนตามวิธีส่วนได้เสีย		1,239,605	1,048,698	-	-
รายได้จากเงินปันผล		458,166	389,193	2,437,132	1,746,411
รายได้จากการดำเนินงานอื่น ๆ		3,525,267	3,104,948	754,752	377,168
รวมรายได้จากการดำเนินงาน		94,029,344	87,818,499	79,021,574	72,908,517
ค่าใช้จ่ายจากการดำเนินงานอื่น ๆ					
ค่าใช้จ่ายเกี่ยวกับพนักงาน		24,300,512	21,831,755	19,859,567	17,671,499
ค่าตอบแทนกรรมการ		97,979	82,207	58,515	52,406
ค่าใช้จ่ายเกี่ยวกับอาคารสถานที่และอุปกรณ์		6,638,243	6,412,118	3,887,968	3,732,957
ค่าภาษีอากร		3,339,812	3,219,990	2,932,606	2,840,116
ขาดทุนจากการซื้อขายหลักทรัพย์สินรอกการขาย		4,814,172	262,933	4,845,675	250,813
อื่น ๆ		6,666,341	6,646,112	9,218,624	8,914,927
รวมค่าใช้จ่ายจากการดำเนินงานอื่น ๆ		45,857,059	38,455,115	40,802,955	33,462,718
หนี้สูญ หนี้สงสัยจะสูญ และขาดทุนจากการซื้อขาย		18,989,045	19,761,714	14,504,132	15,000,074
กำไรจากการดำเนินงานก่อนภาษีเงินได้		29,183,240	29,601,670	23,714,487	24,445,725
ภาษีเงินได้	6.21	5,175,645	5,291,967	3,896,263	4,208,126
กำไรสุทธิ		24,007,595	24,309,703	19,818,224	20,237,599


หมายเหตุประกอบงบการเงินระหว่างกาลเป็นส่วนหนึ่งของงบการเงินนี้

ชัชชาติ

ธนาคารกรุงไทย จำกัด (มหาชน) และบริษัทย่อย  
งบกำไรขาดทุนและกำไรขาดทุนเบ็ดเสร็จอื่น (ต่อ)  
สำหรับงวดเก้าเดือนสิ้นสุดวันที่ 30 กันยายน 2562

หมายเหตุ	งบการเงินรวม		งบการเงินเฉพาะธนาคาร	
	2562	2561	2562	2561
กำไร (ขาดทุน) เบ็ดเสร็จอื่น				
รายการที่จัดประเภทรายการใหม่เข้าไปไว้ในกำไรหรือขาดทุนในภายหลัง				
กำไร (ขาดทุน) จากการวัดมูลค่าเงินลงทุนเพื่อขาย	3,932,534	(893,960)	3,948,048	(906,025)
ขาดทุนจากการแปลงค่าเงินจากการดำเนินงานในต่างประเทศ	(26,193)	(213,817)	(26,193)	(213,817)
ส่วนแบ่งกำไร (ขาดทุน) เบ็ดเสร็จอื่นในบริษัทรวม (ภายใต้วิธีส่วนได้เสีย)				
สำหรับรายการที่จัดประเภทรายการใหม่เข้าไปไว้ในกำไรหรือขาดทุนในภายหลัง	14,436,099	(3,051,017)	-	-
ภายใต้เงินได้ที่เกี่ยวข้องกับองค์ประกอบของกำไร (ขาดทุน) เบ็ดเสร็จอื่น				
สำหรับรายการที่จัดประเภทรายการใหม่เข้าไปไว้ในกำไรหรือขาดทุนในภายหลัง	(786,507)	178,792	(789,610)	181,205
รายการที่ไม่จัดประเภทรายการใหม่เข้าไปไว้ในกำไรหรือขาดทุนในภายหลัง				
การเปลี่ยนแปลงในส่วนเกินทุนจากการตีราคาสินทรัพย์	(63,164)	(8,194)	(63,164)	(8,194)
กำไรจากการประมาณการตามหลักคณิตศาสตร์ประกันภัย				
สำหรับโครงการผลประโยชน์ของพนักงาน	714,064	-	699,059	-
ภายใต้เงินได้ที่เกี่ยวข้องกับองค์ประกอบของกำไร (ขาดทุน) เบ็ดเสร็จอื่น				
สำหรับรายการที่ไม่จัดประเภทรายการใหม่เข้าไปไว้ในกำไรหรือขาดทุนในภายหลัง	(130,180)	1,639	(127,179)	1,639
รวมกำไร (ขาดทุน) เบ็ดเสร็จอื่นสุทธิ	18,076,653	(3,986,557)	3,640,961	(945,192)
กำไรเบ็ดเสร็จรวม	42,084,248	20,323,146	23,459,185	19,292,407
การแบ่งปันกำไรสุทธิ				
ส่วนที่เป็นของบริษัทใหญ่	21,825,328	22,332,706	19,818,224	20,237,599
ส่วนที่เป็นของส่วนได้เสียที่ไม่มีอำนาจควบคุม	2,182,267	1,976,997		
การแบ่งปันกำไรเบ็ดเสร็จรวม				
ส่วนที่เป็นของบริษัทใหญ่	39,901,981	18,346,149	23,459,185	19,292,407
ส่วนที่เป็นของส่วนได้เสียที่ไม่มีอำนาจควบคุม	2,182,267	1,976,997		
กำไรต่อหุ้นของผู้ถือหุ้นบริษัทใหญ่				
กำไรต่อหุ้นขั้นพื้นฐาน (บาท)	1.56	1.60	1.42	1.45

หมายเหตุประกอบงบการเงินระหว่างกาลเป็นส่วนหนึ่งของงบการเงินนี้

  
.....  
(นายวิชัย อัคริสร)  
ประธานกรรมการตรวจสอบ

  
.....  
(นายพอง ศรีวัฒน)  
กรรมการผู้จัดการใหญ่

๒๖/๑๑

ธนาคารกรุงไทย จำกัด (มหาชน) และบริษัทย่อย  
งบแสดงการเปลี่ยนแปลงส่วนของผู้ถือหุ้น  
สำหรับงวดเก้าเดือนสิ้นสุดวันที่ 30 กันยายน 2562

ยังไม่ได้ตรวจสอบ  
แต่ยอมรับแล้ว

หน่วย : ล้านบาท

หมายเหตุ	งบการเงินรวม										รวม	
	ส่วนของบริษัทใหญ่											
	ส่วนเกิน และชำระแล้ว	ส่วนเกิน (ต่ำกว่า) ทุน	ส่วนเกิน (ต่ำกว่า) ทุน จากการโอน	ส่วนเกิน (ต่ำกว่า) ทุน จากการแปลงค่า มูลค่าเงินลงทุน ในบริษัทร่วม	กำไร (ขาดทุน) สุทธิ	กำไร (ขาดทุน) สุทธิ	กำไร (ขาดทุน) สุทธิ	กำไร (ขาดทุน) สุทธิ	กำไร (ขาดทุน) สุทธิ	กำไร (ขาดทุน) สุทธิ		กำไร (ขาดทุน) สุทธิ
	ทุนที่ออก และชำระแล้ว	ส่วนเกิน มูลค่าหุ้น	ส่วนเกิน (ต่ำกว่า) ทุน	ส่วนเกิน (ต่ำกว่า) ทุน จากการโอน	ส่วนเกิน (ต่ำกว่า) ทุน จากการแปลงค่า มูลค่าเงินลงทุน ในบริษัทร่วม	กำไร (ขาดทุน) สุทธิ	กำไร (ขาดทุน) สุทธิ	กำไร (ขาดทุน) สุทธิ	กำไร (ขาดทุน) สุทธิ	กำไร (ขาดทุน) สุทธิ	กำไร (ขาดทุน) สุทธิ	กำไร (ขาดทุน) สุทธิ
6.13	72,005,040	20,833,734	8,356,992	6,090,218	644,353	107,479	6,719,698	173,103,741	287,861,255	6,357,688	294,218,943	
	-	-	-	-	-	-	-	(8,529,602)	(8,529,602)	(690,765)	(9,220,367)	
	-	-	(6,555)	(715,168)	-	(213,817)	(3,051,017)	22,332,706	18,346,149	1,976,997	20,323,146	
	72,005,040	20,833,734	8,350,437	5,375,050	644,353	(106,338)	3,668,681	186,906,845	297,677,802	7,643,920	305,321,722	
6.13	72,005,040	20,833,734	8,350,437	6,265,396	644,353	(99,869)	3,914,071	193,962,287	305,875,449	8,265,654	314,141,103	
	-	-	-	-	-	-	-	(10,039,611)	(10,039,611)	(1,068,730)	(11,108,341)	
	-	-	(50,531)	3,146,027	-	(26,193)	14,436,099	22,396,579	39,901,981	2,182,267	42,084,248	
	-	-	-	610,918	(610,918)	-	-	-	-	-	-	
	-	-	-	-	-	-	-	-	-	15,762	15,762	
	72,005,040	20,833,734	8,299,906	10,022,341	33,435	(126,062)	18,350,170	206,319,255	335,737,819	9,394,953	345,132,772	

หมายเหตุประกอบงบการเงินระหว่างกาลเป็นส่วนหนึ่งของงบการเงินนี้

30/09/2022

ธนาคารกรุงไทย จำกัด (มหาชน) และบริษัทย่อย  
 งบแสดงการเปลี่ยนแปลงส่วนของผู้ถือหุ้น  
 สำหรับงวดที่สิ้นสุดในวันที่ 30 กันยายน 2562

ยังไม่ได้ตรวจสอบ  
 แต่ชอบทานแล้ว

หน่วย : พันบาท

หมายเหตุ	ทุนที่ออก และชำระแล้ว	งบการเงินเฉพาะธนาคาร					กำไรสะสม	รวม
		ส่วนเกิน มูลค่าหุ้น	ส่วนเกิน (ต่ำกว่า) ทุน จากการตราตรา สินทรัพย์	ส่วนเกิน (ต่ำกว่า) ทุน จากการเปลี่ยนแปลง มูลค่าเงินลงทุน	กำไร (ขาดทุน) จากการโอนเปลี่ยน ประเภทเงินลงทุน	กำไร (ขาดทุน) จากการแปลงค่า งบบุการเงิน		
6.13	72,005,040	20,833,734	8,356,992	5,907,145	644,353	107,479	162,274,408	270,129,151
ยอดคงเหลือ ณ วันที่ 1 มกราคม 2561 เงินปันผลจ่าย	-	-	-	-	-	-	(8,529,602)	(8,529,602)
กำไร (ขาดทุน) เบ็ดเสร็จรวม	-	(6,555)	(724,820)	-	-	(213,817)	20,237,599	19,292,407
ยอดคงเหลือ ณ วันที่ 30 กันยายน 2561	72,005,040	20,833,734	8,350,437	5,182,325	644,353	(106,338)	173,982,405	280,891,956
6.13	72,005,040	20,833,734	8,350,437	6,075,297	644,353	(99,869)	179,696,186	287,505,178
เงินปันผลจ่าย	-	-	-	-	-	-	(10,039,611)	(10,039,611)
กำไร (ขาดทุน) เบ็ดเสร็จรวม	-	(50,531)	(50,531)	3,158,438	-	(26,193)	20,377,471	23,459,185
ปรับปรุงกำไร (ขาดทุน) จากการโอนเปลี่ยนประเภทเงินลงทุน	-	-	-	610,918	(610,918)	-	-	-
ยอดคงเหลือ ณ วันที่ 30 กันยายน 2562	72,005,040	20,833,734	8,299,906	9,844,653	33,435	(126,062)	190,034,046	300,924,752

หมายเหตุประกอบงบการเงินระหว่างกาลเป็นส่วนหนึ่งของงบการเงินนี้

  
 (นายวิชัย อัครวิทย์)

ประธานกรรมการตรวจสอบ

  
 (นายผยง ศรีวณิช)  
 กรรมการผู้จัดการใหญ่

## ธนาคารกรุงไทย จำกัด (มหาชน) และบริษัทย่อย

## งบกระแสเงินสด

สำหรับงวดเก้าเดือนสิ้นสุดวันที่ 30 กันยายน 2562


	งบการเงินรวม		งบการเงินเฉพาะธนาคาร	
	2562	2561	2562	2561
หน่วย : พันบาท				
<b>กระแสเงินสดจากกิจกรรมดำเนินงาน</b>				
กำไรจากการดำเนินงานก่อนภาษีเงินได้	29,183,240	29,601,670	23,714,487	24,445,725
รายการปรับกระทบกำไรจากการดำเนินงานก่อนภาษีเงินได้เป็นเงินสดรับ (จ่าย) จากกิจกรรมดำเนินงาน				
ค่าเสื่อมราคาและรายการตัดบัญชี	1,978,179	2,066,400	910,539	959,029
หนี้สูญ หนี้สงสัยจะสูญ และขาดทุนจากการซื้อขาย	18,989,045	19,761,714	14,504,132	15,000,074
ส่วนแบ่งกำไรจากเงินลงทุนตามวิธีส่วนได้เสีย	(1,239,605)	(1,048,698)	-	-
กำไรจากการจำหน่ายสินทรัพย์	(6,719)	(21,277)	(1,679)	(17,030)
กำไรจากการจำหน่ายเงินลงทุน	(1,869,348)	(335,518)	(1,869,348)	(335,518)
(กำไร) ขาดทุนจากการปรับมูลค่าเงินลงทุน	(560,876)	158,371	(560,876)	158,371
ขาดทุนจากการซื้อขายทรัพย์สินรอการขาย	4,814,172	262,933	4,845,675	250,813
ขาดทุน (กลับรายการ) จากการซื้อขายเงินลงทุน	43,290	(8,856)	39,500	(8,761)
ขาดทุนจากการซื้อขายสินทรัพย์อื่น	235,444	350,388	235,444	350,388
ส่วนเกิน (ส่วนลด) มูลค่าเงินลงทุนตัดบัญชี	(91,670)	5,026	(85,580)	7,278
(กำไร) ขาดทุนจากการแปลงค่าเงินตราต่างประเทศ	6,877,258	(181,600)	6,877,263	(181,610)
ประมาณการหนี้สินเพิ่มขึ้น	2,872,320	671,980	2,682,082	909,747
รายได้ที่รับอื่นลดลง	671,831	224,846	789,397	275,986
ค่าใช้จ่ายค้างจ่ายอื่นลดลง	(2,114,066)	(352,482)	(2,107,655)	(183,641)
	59,782,495	51,154,897	49,973,381	41,630,851
รายได้ดอกเบี้ยสุทธิ	(67,607,039)	(62,228,712)	(57,936,310)	(53,131,884)
รายได้เงินปันผล	(458,166)	(389,193)	(2,437,132)	(1,746,411)
เงินสดรับดอกเบี้ย	95,597,216	89,944,651	84,785,352	79,679,125
เงินสดจ่ายดอกเบี้ย	(26,161,024)	(27,269,707)	(24,981,641)	(26,176,378)
เงินสดรับเงินปันผล	458,696	389,193	458,696	389,193
เงินสดจ่ายภาษีเงินได้	(9,017,801)	(6,066,233)	(7,327,259)	(4,621,052)
กำไรจากการดำเนินงานก่อนการเปลี่ยนแปลงในสินทรัพย์และหนี้สินดำเนินงาน	52,594,377	45,534,896	42,535,087	36,023,444
สินทรัพย์ดำเนินงาน (เพิ่มขึ้น) ลดลง				
รายการระหว่างธนาคารและตลาดเงิน	33,652,779	107,643,368	33,225,695	107,817,050
สิทธิในการเรียกคืนหลักทรัพย์	(16,516,600)	15,111,600	(16,516,600)	15,111,600
สินทรัพย์ตราสารอนุพันธ์	(21,671,802)	(4,101,925)	(21,670,503)	(4,095,634)
เงินลงทุนในหลักทรัพย์เพื่อค่าเงินให้สินเชื่อ	(37,202,284)	(2,328,194)	(37,202,284)	(2,325,184)
ทรัพย์สินรอการขาย	(83,391,069)	(60,707,550)	(75,560,517)	(55,437,130)
ทรัพย์สินอื่น	1,272,721	1,285,914	1,172,702	1,297,905
สินทรัพย์อื่น	(11,334,039)	5,263,685	(11,179,284)	4,307,399
หนี้สินดำเนินงานเพิ่มขึ้น (ลดลง)				
เงินรับฝาก	42,906,727	(63,483,024)	42,025,025	(63,434,266)
รายการระหว่างธนาคารและตลาดเงิน	27,205,806	(50,262,301)	24,957,825	(45,486,581)
หนี้สินจ่ายคืนเมื่อทวงถาม	352,668	816,493	352,668	816,493
ภาระในการส่งคืนหลักทรัพย์	16,516,600	(14,905,789)	16,516,600	(14,905,789)
หนี้สินตราสารอนุพันธ์	25,180,898	3,399,661	25,180,898	3,399,661
หนี้สินอื่น	11,181,333	9,418,064	13,660,977	9,324,143
เงินสดสุทธิได้มาจาก (ใช้ไปใน) กิจกรรมดำเนินงาน	40,748,115	(7,315,102)	37,498,289	(7,586,889)


หมายเหตุประกอบงบการเงินระหว่างกาลเป็นส่วนหนึ่งของงบการเงินนี้

ธนาคารกรุงไทย จำกัด (มหาชน) และบริษัทย่อย  
งบกระแสเงินสด (ต่อ)  
สำหรับงวดเก้าเดือนสิ้นสุดวันที่ 30 กันยายน 2562

	งบการเงินรวม		งบการเงินเฉพาะธนาคาร	
			หน่วย : พันบาท	
	2562	2561	2562	2561
<b>กระแสเงินสดจากกิจกรรมลงทุน</b>				
เงินสดจ่ายในการซื้อหลักทรัพย์เพื่อขาย	(156,307,162)	(105,436,802)	(156,953,762)	(106,088,402)
เงินสดรับจากการจำหน่ายหลักทรัพย์เพื่อขาย	91,841,376	85,722,712	92,484,951	85,722,712
เงินสดจ่ายในการซื้อตราสารหนี้ที่จะถือจนครบกำหนด	(1,714,063)	(1,593,333)	(1,181,324)	(637,563)
เงินสดรับจากการจำหน่ายตราสารหนี้ที่จะถือจนครบกำหนด	2,633,898	40,122,753	1,758,895	39,431,418
เงินสดจ่ายในการซื้อเงินลงทุนทั่วไป	(441,608)	(263,970)	(441,608)	(263,970)
เงินสดรับจากการจำหน่ายเงินลงทุนทั่วไป	194,755	197,638	194,755	197,638
เงินสดจ่ายในการซื้อเงินลงทุนในบริษัทย่อย/ร่วม	(117,500)	-	(144,945)	-
เงินสดรับจากการจำหน่ายเงินลงทุนในบริษัทย่อย/ร่วม	427,052	-	427,052	-
เงินสดรับเงินปันผลจากบริษัทย่อย / ร่วม	179,136	165,438	1,904,716	1,357,218
เงินสดจ่ายในการซื้อสินทรัพย์ไม่มีตัวตน	(524,321)	(494,112)	(317,933)	(199,467)
เงินสดจ่ายในการซื้อที่ดิน อาคารและอุปกรณ์	(1,053,584)	(770,383)	(472,123)	(343,427)
เงินสดรับจากการขายที่ดิน อาคารและอุปกรณ์	27,009	41,188	1,693	17,351
เงินสดสุทธิได้มาจาก (ใช้ไป) ในกิจกรรมลงทุน	(64,855,012)	17,691,129	(62,739,633)	19,193,508
<b>กระแสเงินสดจากกิจกรรมจัดหาเงิน</b>				
เงินสดรับจากตราสารหนี้ที่ออกและเงินกู้ยืมระยะยาว	28,000,000	8,598,400	24,000,000	-
เงินสดจ่ายชำระคืนตราสารหนี้ที่ออกและเงินกู้ยืมระยะยาว	(5,281,000)	(23,130,000)	-	(16,410,000)
เงินสดจ่ายปันผลหุ้นสามัญ	(10,034,812)	(8,525,397)	(10,034,812)	(8,525,397)
เงินสดจ่ายปันผลหุ้นบุริมสิทธิ	(4,799)	(4,205)	(4,799)	(4,205)
เงินสดจ่ายปันผลให้ส่วนได้เสียที่ไม่มีอำนาจควบคุม	(1,069)	(690,765)	-	-
เงินสดสุทธิได้มาจาก (ใช้ไป) ในกิจกรรมจัดหาเงิน	12,678,320	(23,751,967)	13,960,389	(24,939,602)
ขาดทุนจากการแปลงค่างบการเงินจากการดำเนินงานในต่างประเทศ	(26,193)	(213,817)	(26,193)	(213,817)
เงินสดและรายการเทียบเท่าเงินสดลดสุทธิ	(11,454,770)	(13,589,757)	(11,307,148)	(13,546,800)
เงินสดและรายการเทียบเท่าเงินสด ณ วันต้นงวด	68,878,125	73,572,868	68,661,544	73,334,740
เงินสดและรายการเทียบเท่าเงินสด ณ วันสิ้นสุดงวด	57,423,355	59,983,111	57,354,396	59,787,940

หมายเหตุประกอบงบการเงินระหว่างกาลเป็นส่วนหนึ่งของงบการเงินนี้

  
(นายวิชัย ย์ศรียงกร)  
ประธานกรรมการตรวจสอบ

  
(นายพวง ศรีวิชิต)  
กรรมการผู้จัดการใหญ่

**ธนาคารกรุงไทย จำกัด (มหาชน) และบริษัทย่อย**  
**หมายเหตุประกอบงบการเงินระหว่างกาล**  
**สำหรับงวดเก้าเดือนสิ้นสุดวันที่ 30 กันยายน 2562 (ยังไม่ได้ตรวจสอบ แต่สอบทานแล้ว)**

**1. ข้อมูลทั่วไป**

ธนาคารเป็นบริษัทมหาชนที่จดทะเบียนในราชอาณาจักรไทย โดยมีสำนักงานใหญ่ตั้งอยู่เลขที่ 35 ถนนสุขุมวิท แขวงคลองเตยเหนือ เขตวัฒนา กรุงเทพมหานคร ประกอบธุรกิจธนาคารพาณิชย์เป็นกิจกรรมหลัก โดยมีสาขาอยู่ทั่วภูมิภาคในประเทศไทย และในบางภูมิภาคหลักของโลก

**2. เกณฑ์การเสนองบการเงิน**

**2.1 การจัดทำงบการเงินระหว่างกาล**

งบการเงินระหว่างกาลนี้จัดทำขึ้นตามมาตรฐานการบัญชี ฉบับที่ 34 (ปรับปรุง 2561) เรื่อง การรายงานทางการเงินระหว่างกาล โดยเลือกนำเสนองบการเงินระหว่างกาลที่แสดงรายการในงบแสดงฐานะการเงิน งบกำไรขาดทุนและกำไรขาดทุนเบ็ดเสร็จอื่น งบแสดงการเปลี่ยนแปลงส่วนของผู้ถือหุ้น และงบกระแสเงินสด เช่นเดียวกับงบการเงินประจำปี ส่วนหมายเหตุประกอบงบการเงินเปิดเผยเฉพาะที่สำคัญ

การจัดทำงบการเงินระหว่างกาลนี้เพื่อให้ข้อมูลปัจจุบันเพิ่มเติมจากงบการเงินสำหรับปีสิ้นสุดวันที่ 31 ธันวาคม 2561 การใช้งบการเงินระหว่างกาลนี้จึงควรใช้ควบคู่กับงบการเงินสำหรับปีดังกล่าว

**2.2 เกณฑ์ในการจัดทำงบการเงินรวมและงบการเงินเฉพาะธนาคาร**

งบการเงินแสดงรายการตามข้อกำหนดในประกาศธนาคารแห่งประเทศไทย ที่ สนส.21/2558 ลงวันที่ 4 ธันวาคม 2558 เรื่อง การจัดทำและการประกาศงบการเงินของธนาคารพาณิชย์ และบริษัท โฮลดิ้งที่เป็นบริษัทแม่ของกลุ่มธุรกิจทางการเงิน รวมทั้งประกาศธนาคารแห่งประเทศไทยที่เกี่ยวข้อง และได้จัดทำขึ้นตามข้อบังคับของตลาดหลักทรัพย์แห่งประเทศไทย ลงวันที่ 2 ตุลาคม 2560 เรื่อง การจัดทำและส่งงบการเงินและรายงานเกี่ยวกับฐานะการเงิน และผลการดำเนินงานของบริษัทจดทะเบียน พ.ศ. 2560 รวมทั้งจัดทำขึ้นตามหลักการบัญชีที่รับรองทั่วไปภายใต้พระราชบัญญัติการบัญชี พ.ศ. 2543

**งบการเงินรวม**

งบการเงินรวมได้รวมงบการเงินของธนาคารและงบการเงินของบริษัทย่อยที่ธนาคารมีอำนาจควบคุม โดยได้ตัดรายการระหว่างกันและยอดคงเหลือที่เป็นสาระสำคัญระหว่างกันแล้ว จำนวน 13 บริษัท ได้แก่ บจก.กรุงไทยกฏหมาย บจก.รักษาความปลอดภัย กรุงไทยธุรกิจบริการ บมจ.หลักทรัพย์จัดการกองทุน กรุงไทย บจก.กรุงไทยคอมพิวเตอร์เซอร์วิส บจก.กรุงไทยธุรกิจสีสซิ่ง บจก.กรุงไทยแอดไวซ์เซอร์รี่ บมจ.บัตรกรุงไทย บจก.เคทีซี นาโน บจก.เคทีซี พีโก (กรุงเทพฯ) บจก.เคทีซี พีโก (ชลบุรี) บจก.เคทีซี พีโก (ปทุมธานี) บจก.เคทีซี พีโก (สมุทรปราการ) และ บจก.เคทีซี พีโก (สมุทรสาคร)

สัดส่วนการถือหุ้นและจำนวนเงินลงทุนในบริษัทย่อยและบริษัทร่วมแสดงไว้ ตามหมายเหตุ ข้อ 6.4

งบการเงินรวมบันทึกเงินลงทุนในบริษัทร่วมตามวิธีส่วนได้เสีย

๒๖๖

## 2. เกณฑ์การเสนองบการเงิน (ต่อ)

### 2.2 เกณฑ์ในการจัดทำงบการเงินรวมและงบการเงินเฉพาะธนาคาร (ต่อ)

#### งบการเงินเฉพาะธนาคาร

งบการเงินเฉพาะธนาคารบันทึกเงินลงทุนในบริษัทย่อยและบริษัทร่วมตามวิธีราคาทุน

งบการเงินสำหรับงวดเก้าเดือนสิ้นสุดวันที่ 30 กันยายน 2562 และ 2561 และสำหรับปีสิ้นสุดวันที่ 31 ธันวาคม 2561 ได้รวมรายการบัญชีของสาขาในประเทศและต่างประเทศทั้งหมด โดยได้ตัดรายการบัญชีระหว่างกันแล้ว

#### งบการเงินฉบับภาษาอังกฤษ

งบการเงินฉบับภาษาอังกฤษจัดทำขึ้นจากงบการเงินที่เป็นฉบับภาษาไทย ในกรณีที่มีเนื้อความขัดแย้งกันหรือมีการตีความในสองภาษาแตกต่างกันให้ใช้งบการเงินฉบับภาษาไทยเป็นหลัก

### 2.3 มาตรฐานการบัญชีและมาตรฐานการรายงานทางการเงิน ที่เริ่มมีผลบังคับใช้ในงวดบัญชีปัจจุบัน

ธนาคารได้นำมาตรฐานการบัญชี มาตรฐานการรายงานทางการเงิน การตีความมาตรฐานการบัญชี และการตีความมาตรฐานการรายงานทางการเงิน ที่ออกและปรับปรุงใหม่ตามประกาศของสภาวิชาชีพบัญชี ซึ่งมีผลบังคับใช้สำหรับงบการเงินที่มีรอบระยะเวลาบัญชีที่เริ่มในหรือหลังวันที่ 1 มกราคม 2562 มาถือปฏิบัติแล้ว ซึ่งฝ่ายบริหารของธนาคารพิจารณาแล้วว่าไม่มีผลกระทบต่ออย่างเป็นสาระสำคัญต่อนโยบายการบัญชีและงบการเงินของธนาคารและบริษัทย่อย

### 2.4 มาตรฐานการบัญชีและมาตรฐานการรายงานทางการเงิน ที่ออกและปรับปรุงใหม่แต่ยังไม่มียกผลบังคับใช้

สภาวิชาชีพบัญชีได้ออกประกาศเกี่ยวกับมาตรฐานการบัญชี มาตรฐานการรายงานทางการเงิน การตีความมาตรฐานการบัญชี การตีความมาตรฐานการรายงานทางการเงิน และแนวปฏิบัติทางการบัญชีที่เกี่ยวข้องกับธนาคาร ซึ่งมีผลบังคับใช้สำหรับงบการเงินที่มีรอบระยะเวลาบัญชีที่เริ่มในหรือหลังวันที่ 1 มกราคม 2563 ดังนี้

มาตรฐานการบัญชี ฉบับที่ 32 (ปรับปรุง 2562)	เรื่อง	การแสดงรายการเครื่องมือทางการเงิน
มาตรฐานการรายงานทางการเงิน ฉบับที่ 7 (ปรับปรุง 2562)	เรื่อง	การเปิดเผยเครื่องมือทางการเงิน
มาตรฐานการรายงานทางการเงิน ฉบับที่ 9	เรื่อง	เครื่องมือทางการเงิน
การตีความมาตรฐานการรายงานทางการเงิน ฉบับที่ 16 (ปรับปรุง 2562)	เรื่อง	การป้องกันความเสี่ยงของเงินลงทุนสิทธิในหน่วยงานต่างประเทศ
การตีความมาตรฐานการรายงานทางการเงิน ฉบับที่ 19 (ปรับปรุง 2562)	เรื่อง	การชำระหนี้สินทางการเงินด้วยตราสารทุน

มาตรฐานการบัญชีและมาตรฐานการรายงานทางการเงินเหล่านี้จะมีผลกระทบต่องบการเงินของธนาคารในเรื่องการจัดประเภทและมูลค่าของสินทรัพย์และหนี้สินทางการเงิน การคำนวณการค้ำของเครื่องมือทางการเงิน การแสดงรายการและการเปิดเผยข้อมูลสำหรับเครื่องมือทางการเงินเมื่อมีผลบังคับใช้ในรอบระยะเวลาที่กล่าวถึง ธนาคารจึงได้มีการเตรียมความพร้อมในการนำมาตรฐานการบัญชีและมาตรฐานการรายงานทางการเงินข้างต้นมาถือปฏิบัติ โดยมีการจัดตั้งคณะกรรมการในการกำหนดนโยบาย แผนงานบริหาร โครงการต่อกระบวนการปฏิบัติงานกับระบบงาน รวมทั้งดำเนินการปฏิบัติงานให้เป็นไปตามแนวทางที่กำหนด ซึ่งธนาคารอยู่ในระหว่างดำเนินการตามแผนงานเพื่อรองรับการปฏิบัติตามมาตรฐานการบัญชีและมาตรฐานการรายงานทางการเงินดังกล่าวให้ทันตามรอบระยะเวลาที่มีผลบังคับใช้

## 2. เกณฑ์การเสนองบการเงิน (ต่อ)

### 2.4 มาตรฐานการบัญชีและมาตรฐานการรายงานทางการเงิน ที่ออกและปรับปรุงใหม่แต่ยังไม่มีผลบังคับใช้ (ต่อ)

มาตรฐานการบัญชี ฉบับที่ 1 (ปรับปรุง 2562)	เรื่อง	การนำเสนองบการเงิน
มาตรฐานการบัญชี ฉบับที่ 7 (ปรับปรุง 2562)	เรื่อง	งบกระแสเงินสด
มาตรฐานการบัญชี ฉบับที่ 8 (ปรับปรุง 2562)	เรื่อง	นโยบายการบัญชี การเปลี่ยนแปลงประมาณการทางบัญชีและข้อผิดพลาด
มาตรฐานการบัญชี ฉบับที่ 10 (ปรับปรุง 2562)	เรื่อง	เหตุการณ์ภายหลังรอบระยะเวลารายงาน
มาตรฐานการบัญชี ฉบับที่ 16 (ปรับปรุง 2562)	เรื่อง	ที่ดิน อาคารและอุปกรณ์
มาตรฐานการบัญชี ฉบับที่ 20 (ปรับปรุง 2562)	เรื่อง	การบัญชีสำหรับเงินอุดหนุนจากรัฐบาลและการเปิดเผยข้อมูลเกี่ยวกับความช่วยเหลือจากรัฐบาล
มาตรฐานการบัญชี ฉบับที่ 21 (ปรับปรุง 2562)	เรื่อง	ผลกระทบจากการเปลี่ยนแปลงของอัตราแลกเปลี่ยนเงินตราต่างประเทศ
มาตรฐานการบัญชี ฉบับที่ 24 (ปรับปรุง 2562)	เรื่อง	การเปิดเผยข้อมูลเกี่ยวกับบุคคลหรือกิจการที่เกี่ยวข้องกัน
มาตรฐานการบัญชี ฉบับที่ 26 (ปรับปรุง 2562)	เรื่อง	การบัญชีและการรายงาน โครงการผลประโยชน์เมื่อออกจากงาน
มาตรฐานการบัญชี ฉบับที่ 27 (ปรับปรุง 2562)	เรื่อง	งบการเงินเฉพาะกิจการ
มาตรฐานการบัญชี ฉบับที่ 29 (ปรับปรุง 2562)	เรื่อง	การรายงานทางการเงินในสภาพเศรษฐกิจที่เงินเฟ้อรุนแรง
มาตรฐานการบัญชี ฉบับที่ 33 (ปรับปรุง 2562)	เรื่อง	กำไรต่อหุ้น
มาตรฐานการบัญชี ฉบับที่ 34 (ปรับปรุง 2562)	เรื่อง	การรายงานทางการเงินระหว่างกาล
มาตรฐานการบัญชี ฉบับที่ 36 (ปรับปรุง 2562)	เรื่อง	การด้อยค่าของสินทรัพย์
มาตรฐานการบัญชี ฉบับที่ 37 (ปรับปรุง 2562)	เรื่อง	ประมาณการหนี้สิน หนี้สินที่อาจเกิดขึ้น และสินทรัพย์ที่อาจเกิดขึ้น
มาตรฐานการบัญชี ฉบับที่ 38 (ปรับปรุง 2562)	เรื่อง	สินทรัพย์ไม่มีตัวตน
มาตรฐานการบัญชี ฉบับที่ 40 (ปรับปรุง 2562)	เรื่อง	อสังหาริมทรัพย์เพื่อการลงทุน
มาตรฐานการรายงานทางการเงิน ฉบับที่ 2 (ปรับปรุง 2562)	เรื่อง	การจ่ายโดยใช้หุ้นเป็นเกณฑ์

บัญชี

## 2. เกณฑ์การเสนองบการเงิน (ต่อ)

### 2.4 มาตรฐานการบัญชีและมาตรฐานการรายงานทางการเงิน ที่ออกและปรับปรุงใหม่แต่ยังไม่มีผลบังคับใช้ (ต่อ)

มาตรฐานการรายงานทางการเงิน ฉบับที่ 4 (ปรับปรุง 2562)	เรื่อง สัญญาประกันภัย
มาตรฐานการรายงานทางการเงิน ฉบับที่ 5 (ปรับปรุง 2562)	เรื่อง สินทรัพย์ไม่หมุนเวียนที่ถือไว้เพื่อขายและการดำเนินงานที่ยกเลิก
มาตรฐานการรายงานทางการเงิน ฉบับที่ 8 (ปรับปรุง 2562)	เรื่อง ส่วนงานดำเนินงาน
มาตรฐานการรายงานทางการเงิน ฉบับที่ 10 (ปรับปรุง 2562)	เรื่อง งบการเงินรวม
มาตรฐานการรายงานทางการเงิน ฉบับที่ 12 (ปรับปรุง 2562)	เรื่อง การเปิดเผยข้อมูลเกี่ยวกับส่วนได้เสียในกิจการอื่น
มาตรฐานการรายงานทางการเงิน ฉบับที่ 13 (ปรับปรุง 2562)	เรื่อง การวัดมูลค่ายุติธรรม
มาตรฐานการรายงานทางการเงิน ฉบับที่ 15 (ปรับปรุง 2562)	เรื่อง รายได้จากสัญญาที่ทำกับลูกค้า
มาตรฐานการรายงานทางการเงิน ฉบับที่ 16	เรื่อง สัญญาเช่า
การตีความมาตรฐานการบัญชี ฉบับที่ 10 (ปรับปรุง 2562)	เรื่อง ความช่วยเหลือจากรัฐบาล-กรณีที่ไม่มีความเกี่ยวข้องอย่างเฉพาะเจาะจงกับกิจกรรมดำเนินงาน
การตีความมาตรฐานการบัญชี ฉบับที่ 25 (ปรับปรุง 2562)	เรื่อง ภาษีเงินได้-การเปลี่ยนแปลงสถานภาพทางภาษีของกิจการหรือของผู้ถือหุ้น
การตีความมาตรฐานการบัญชี ฉบับที่ 32 (ปรับปรุง 2562)	เรื่อง สินทรัพย์ไม่มีตัวตน-ต้นทุนเว็บไซต์
การตีความมาตรฐานการรายงานทางการเงิน ฉบับที่ 1 (ปรับปรุง 2562)	เรื่อง การเปลี่ยนแปลงในหนี้สินที่เกิดขึ้นจากการรีดถอนการบูรณะ และหนี้สินที่มีลักษณะคล้ายคลึงกัน
การตีความมาตรฐานการรายงานทางการเงิน ฉบับที่ 5 (ปรับปรุง 2562)	เรื่อง สิทธิในส่วนได้เสียจากกองทุนการรีดถอน การบูรณะ และการปรับปรุงสภาพแวดล้อม
การตีความมาตรฐานการรายงานทางการเงิน ฉบับที่ 7 (ปรับปรุง 2562)	เรื่อง การปรับปรุงย้อนหลังภายใต้มาตรฐานการบัญชี ฉบับที่ 29 เรื่อง การรายงานทางการเงินในสภาพเศรษฐกิจที่เงินเฟ้อรุนแรง

## 2. เกณฑ์การเสนองบการเงิน (ต่อ)

### 2.4 มาตรฐานการบัญชีและมาตรฐานการรายงานทางการเงิน ที่ออกและปรับปรุงใหม่แต่ยังไม่มียกเลิกใช้ (ต่อ)

การตีความมาตรฐานการรายงานทางการเงิน ฉบับที่ 10 (ปรับปรุง 2562)	เรื่อง	การรายงานทางการเงินระหว่างกาลและการค้ำประกัน
การตีความมาตรฐานการรายงานทางการเงิน ฉบับที่ 14 (ปรับปรุง 2562)	เรื่อง	ข้อจำกัดสินทรัพย์ตามโครงการผลประโยชน์ ข้อกำหนดเงินทุนขั้นต่ำและปฏิสัมพันธ์ของรายการ เหล่านี้ สำหรับมาตรฐานการบัญชี ฉบับที่ 19 เรื่อง ผลประโยชน์ของพนักงาน
การตีความมาตรฐานการรายงานทางการเงิน ฉบับที่ 17 (ปรับปรุง 2562)	เรื่อง	การจ่ายสินทรัพย์ที่ไม่ใช่เงินสดให้เจ้าของ
การตีความมาตรฐานการรายงานทางการเงิน ฉบับที่ 21 (ปรับปรุง 2562)	เรื่อง	เงินที่นำส่งรัฐ
การตีความมาตรฐานการรายงานทางการเงิน ฉบับที่ 22 (ปรับปรุง 2562)	เรื่อง	รายการที่เป็นเงินตราต่างประเทศและสิ่งตอบแทน จ่ายล่วงหน้า
แนวปฏิบัติทางการบัญชี	เรื่อง	เครื่องมือทางการเงิน และการเปิดเผยข้อมูลสำหรับ ธุรกิจประกันภัย

ซึ่งฝ่ายบริหารของธนาคารพิจารณาแล้วว่าไม่มีผลกระทบอย่างเป็นทางการบัญชีและงบการเงินของธนาคารและบริษัทย่อย

## 3. สรุปนโยบายการบัญชีที่สำคัญ

การจัดทำงบการเงินระหว่างกาล ธนาคารได้ใช้นโยบายการบัญชีและวิธีการประมาณการเช่นเดียวกับที่ใช้ในงบการเงินสำหรับปีสิ้นสุดวันที่ 31 ธันวาคม 2561

## 4. การดำรงเงินกองทุน

ณ วันที่ 30 กันยายน 2562 และ 31 ธันวาคม 2561 ธนาคารได้คำนวณเงินกองทุนตามหลักเกณฑ์ Basel III ของธนาคารแห่งประเทศไทย ซึ่งตั้งแต่ปี 2559 เป็นต้นไป กำหนดให้ธนาคารพาณิชย์ที่จดทะเบียนในประเทศดำรงอัตราส่วนเงินกองทุนชั้นที่ 1 ที่เป็นส่วนของผู้ถือหุ้นเพิ่มเติมจากการดำรงอัตราส่วนเงินกองทุนขั้นต่ำอีกเกินกว่าร้อยละ 2.5 ของสินทรัพย์เสี่ยงทั้งสิ้น โดยทยอยดำรงอัตราส่วนเงินกองทุนส่วนเพิ่มมากกว่าร้อยละ 0.625 ในแต่ละปี เริ่มตั้งแต่วันที่ 1 มกราคม 2559 จนครบจำนวนในวันที่ 1 มกราคม 2562

ธนาคารแห่งประเทศไทยได้เพิ่มข้อกำหนดให้ธนาคารพาณิชย์ที่ได้รับการประกาศว่าเป็นธนาคารพาณิชย์ที่มีนัยต่อความเสี่ยงเชิงระบบในประเทศดำรงอัตราส่วนเงินกองทุนส่วนเพิ่มเพื่อรองรับความเสียหายที่ร้อยละ 0.5 ของสินทรัพย์เสี่ยงทั้งสิ้น ตั้งแต่วันที่ 1 มกราคม 2562 และดำรงเพิ่มเป็นร้อยละ 1 ของสินทรัพย์เสี่ยงทั้งสิ้น ตั้งแต่วันที่ 1 มกราคม 2563 เป็นต้นไป

## 4. การดำรงเงินกองทุน (ต่อ)

## อัตราส่วนเงินกองทุนต่อสินทรัพย์เสี่ยง

	2562	2561
	มากกว่าร้อยละ	มากกว่าร้อยละ
อัตราส่วนเงินกองทุนชั้นที่ 1 ที่เป็นส่วนของผู้ถือหุ้น	7.50	6.375
อัตราส่วนเงินกองทุนชั้นที่ 1	9.00	7.875
อัตราส่วนเงินกองทุนทั้งสิ้น	11.50	10.375

ข้อมูลเงินกองทุนและอัตราส่วนเงินกองทุนต่อสินทรัพย์เสี่ยง ณ วันที่ 30 กันยายน 2562 เป็นข้อมูลเบื้องต้นที่จัดทำตามหลักเกณฑ์และวิธีการตามประกาศของธนาคารแห่งประเทศไทย ซึ่งกำหนดให้ธนาคารจัดทำและนำเสนอต่อธนาคารแห่งประเทศไทย ภายใน 3 เดือนนับจากวันสิ้นไตรมาส รวมทั้งการเปิดเผยข้อมูลบน Web Site ของธนาคารสำหรับข้อมูล ณ วันที่ 30 มิถุนายน และ 31 ธันวาคม ของทุกปี ซึ่งข้อมูล ณ วันที่ 31 ธันวาคม 2561 ที่นำมาแสดงเปรียบเทียบนี้ เป็นข้อมูลตามรายงานที่ได้จัดส่งธนาคารแห่งประเทศไทยตามกำหนดแล้ว ดังนี้

	หน่วย : ล้านบาท	
	กลุ่มธุรกิจทางการเงิน	
	30 กันยายน 2562	31 ธันวาคม 2561
เงินกองทุนชั้นที่ 1 ที่เป็นส่วนของผู้ถือหุ้น		
ทุนชำระแล้ว	72,005.04	72,005.04
ส่วนเกินมูลค่าหุ้น	20,833.74	20,833.74
สำรองตามกฎหมาย	7,200.50	7,200.50
กำไรสุทธิคงเหลือจากการจัดสรร	178,593.33	174,631.23
รายการอื่นของผู้ถือหุ้น	36,582.13	19,063.98
รายการหักจากเงินกองทุนชั้นที่ 1 ที่เป็นส่วนของผู้ถือหุ้น	(20,228.64)	(9,721.13)
เงินกองทุนชั้นที่ 1 ที่เป็นตราสารทางการเงิน	1,122.56	968.79
รวมเงินกองทุนชั้นที่ 1	296,108.66	284,982.15
เงินกองทุนชั้นที่ 2		
ตราสารหนี้คือยสิทธิระยะยาว	75,810.16	51,810.16
เงินสำรองสำหรับสินทรัพย์จัดชั้นปกติ	21,953.57	21,908.25
รวมเงินกองทุนชั้นที่ 2	97,763.73	73,718.41
เงินกองทุนทั้งสิ้น	393,872.39	358,700.56



## 4. การดำรงเงินกองทุน (ต่อ)

หน่วย : ล้านบาท

	งบการเงินเฉพาะธนาคาร	
	30 กันยายน 2562	31 ธันวาคม 2561
เงินกองทุนชั้นที่ 1 ที่เป็นส่วนของผู้ถือหุ้น		
ทุนชำระแล้ว	72,005.04	72,005.04
ส่วนเกินมูลค่าหุ้น	20,833.74	20,833.74
สำรองตามกฎหมาย	7,200.50	7,200.50
กำไรสุทธิคงเหลือจากการจัดสรร	164,645.44	162,860.95
รายการอื่นของผู้ถือหุ้น	18,047.53	14,965.81
รายการหักจากเงินกองทุนชั้นที่ 1 ที่เป็นส่วนของผู้ถือหุ้น	(6,122.40)	(5,850.76)
รวมเงินกองทุนชั้นที่ 1	276,609.85	272,015.28
เงินกองทุนชั้นที่ 2		
ตราสารหนี้ด้อยสิทธิระยะยาว	75,810.16	51,810.16
เงินสำรองสำหรับสินทรัพย์จัดชั้นปกติ	21,054.94	21,045.98
รวมเงินกองทุนชั้นที่ 2	96,865.10	72,856.14
เงินกองทุนทั้งสิ้น	373,474.95	344,871.42

## อัตราส่วนเงินกองทุนต่อสินทรัพย์เสี่ยง

	กลุ่มธุรกิจทางการเงิน		งบการเงินเฉพาะธนาคาร	
	30 กันยายน 2562	31 ธันวาคม 2561	30 กันยายน 2562	31 ธันวาคม 2561
อัตราส่วนเงินกองทุนชั้นที่ 1 ที่เป็นส่วนของผู้ถือหุ้น	14.91	14.42	14.54	14.35
อัตราส่วนเงินกองทุนชั้นที่ 1	14.96	14.47	14.54	14.35
อัตราส่วนเงินกองทุนทั้งสิ้น	19.91	18.22	19.63	18.19

ธนาคารได้เปิดเผยข้อมูลเกี่ยวกับการดำรงเงินกองทุนของธนาคารและกลุ่มธุรกิจทางการเงินตามประกาศธนาคารแห่งประเทศไทย เรื่อง การเปิดเผยข้อมูลการดำรงเงินกองทุนสำหรับธนาคารพาณิชย์ และเรื่อง การเปิดเผยข้อมูลการดำรงเงินกองทุนสำหรับกลุ่มธุรกิจทางการเงิน

ช่องทางที่เปิดเผยข้อมูล [www.ktb.co.th](http://www.ktb.co.th)>นักลงทุนสัมพันธ์>ข้อมูลทางการเงิน>การเปิดเผยข้อมูลตามเกณฑ์ Basel

วันที่ที่เปิดเผยข้อมูล วันที่ 31 ตุลาคม 2562

ข้อมูล ณ วันที่ 30 มิถุนายน 2562

๗๖๕

## 5. ประเมินการและข้อสมมติฐาน

ในการจัดทำงบการเงินให้เป็นไปตามมาตรฐานการรายงานทางการเงิน ผู้บริหารต้องใช้ในการประมาณการและข้อสมมติฐานหลายประการ ซึ่งมีผลกระทบต่อข้อกำหนดนโยบายและการรายงานจำนวนเงินที่เกี่ยวกับสินทรัพย์ หนี้สิน รายได้ และค่าใช้จ่าย ผลที่เกิดขึ้นจริงอาจแตกต่างจากที่ประมาณไว้

ประมาณการและข้อสมมติฐานที่ใช้จะได้รับการทบทวนอย่างต่อเนื่อง การปรับประมาณการทางบัญชีจะบันทึกในงวดบัญชีที่ประมาณการดังกล่าวได้รับการทบทวน และในอนาคตที่ได้รับผลกระทบ ข้อมูลเกี่ยวกับความไม่แน่นอนของประมาณการและข้อสมมติฐานที่สำคัญในการกำหนดนโยบายการบัญชีมีผลกระทบต่อรับรู้จำนวนเงินในงบการเงิน

## 6. ข้อมูลเพิ่มเติม

### 6.1 ข้อมูลเพิ่มเติมเกี่ยวกับกระแสเงินสด

#### 6.1.1 รายการที่มีใช้เงินสดที่สำคัญ สำหรับงวดเก้าเดือนสิ้นสุดวันที่ 30 กันยายน 2562 และ 2561 มีดังนี้

	หน่วย : ล้านบาท			
	งบการเงินรวม		งบการเงินเฉพาะธนาคาร	
	30 กันยายน 2562	30 กันยายน 2561	30 กันยายน 2562	30 กันยายน 2561
ส่วนเกินทุนจากการเปลี่ยนแปลงมูลค่า				
เงินลงทุนเพื่อขายสุทธิจากภาษีเงินได้เพิ่มขึ้น (ลดลง)	3,146.03	(715.17)	3,158.44	(724.82)
ทรัพย์สินรอการขายที่เพิ่มขึ้นจากการชำระหนี้	1,642.61	1,869.20	1,642.61	1,869.20

#### 6.1.2 การเปิดเผยข้อมูลเกี่ยวกับการเปลี่ยนแปลงในหนี้สินที่เกิดจากกิจกรรมจัดหาเงิน

	หน่วย : ล้านบาท				
	รายการบัญชี	1 มกราคม 2562	กระแสเงินสดจาก	งบการเงินรวม	
			กิจกรรมจัดหาเงินสุทธิ	รายการที่ไม่ใช่เงินสด การแปลงค่า อัตราแลกเปลี่ยน	
ตราสารหนี้ที่ออกและเงินกู้ยืม		95,205.51	22,719.00	(1,798.21)	116,126.30
รวม		95,205.51	22,719.00	(1,798.21)	116,126.30

	หน่วย : ล้านบาท				
	รายการบัญชี	1 มกราคม 2562	กระแสเงินสดจาก	งบการเงินเฉพาะธนาคาร	
			กิจกรรมจัดหาเงินสุทธิ	รายการที่ไม่ใช่เงินสด การแปลงค่า อัตราแลกเปลี่ยน	
ตราสารหนี้ที่ออกและเงินกู้ยืม		50,521.11	24,000.00	(1,798.21)	72,722.90
รวม		50,521.11	24,000.00	(1,798.21)	72,722.90

## 6.2 ตราสารอนุพันธ์เพื่อค้า

## มูลค่ายุติธรรมและจำนวนเงินตามสัญญาแบ่งตามประเภทความเสี่ยง

หน่วย : ล้านบาท

ประเภทความเสี่ยง	งบการเงินรวม					
	30 กันยายน 2562			31 ธันวาคม 2561		
	มูลค่ายุติธรรม		จำนวนเงิน	มูลค่ายุติธรรม		จำนวนเงิน
สินทรัพย์	หนี้สิน	ตามสัญญา	สินทรัพย์	หนี้สิน	ตามสัญญา	
อัตราแลกเปลี่ยน	31,604.31	30,816.75	2,200,469.32	23,368.23	18,779.56	2,214,299.83
อัตราดอกเบี้ย	20,016.86	18,781.66	2,163,062.22	6,739.14	7,037.15	1,784,644.83
อื่น ๆ	6,280.20	7,928.10	192,374.59	6,122.20	6,528.90	111,623.79
รวม	57,901.37	57,526.51	4,555,906.13	36,229.57	32,345.61	4,110,568.45

หน่วย : ล้านบาท

ประเภทความเสี่ยง	งบการเงินเฉพาะธนาคาร					
	30 กันยายน 2562			31 ธันวาคม 2561		
	มูลค่ายุติธรรม		จำนวนเงิน	มูลค่ายุติธรรม		จำนวนเงิน
สินทรัพย์	หนี้สิน	ตามสัญญา	สินทรัพย์	หนี้สิน	ตามสัญญา	
อัตราแลกเปลี่ยน	31,604.31	30,816.75	2,200,469.32	23,368.23	18,779.56	2,214,299.83
อัตราดอกเบี้ย	20,017.03	18,781.66	2,163,144.17	6,740.60	7,037.15	1,784,982.84
อื่น ๆ	6,280.20	7,928.10	192,374.59	6,122.20	6,528.90	111,623.78
รวม	57,901.54	57,526.51	4,555,988.08	36,231.03	32,345.61	4,110,906.45

## สัดส่วนการทำธุรกรรมตราสารอนุพันธ์แบ่งตามประเภทคู่สัญญาโดยพิจารณาจากจำนวนเงินตามสัญญา

คู่สัญญา	งบการเงินรวม		งบการเงินเฉพาะธนาคาร	
	30 กันยายน 2562	31 ธันวาคม 2561	30 กันยายน 2562	31 ธันวาคม 2561
	สัดส่วน	สัดส่วน	สัดส่วน	สัดส่วน
สถาบันการเงิน	76.80%	75.18%	76.80%	75.18%
บริษัทในกลุ่ม	0.24%	0.26%	0.25%	0.27%
บุคคลภายนอก	22.96%	24.56%	22.95%	24.55%
รวม	100.00%	100.00%	100.00%	100.00%

๖๖๗

## 6.3 เงินลงทุนสุทธิ

หน่วย : ล้านบาท

	งบการเงินรวม		งบการเงินเฉพาะธนาคาร	
	30 กันยายน 2562	31 ธันวาคม 2561	30 กันยายน 2562	31 ธันวาคม 2561
	มูลค่ายุติธรรม	มูลค่ายุติธรรม	มูลค่ายุติธรรม	มูลค่ายุติธรรม
<b>6.3.1 เงินลงทุนเพื่อค้า</b>				
หลักทรัพย์รัฐบาลและรัฐวิสาหกิจ	30,898.66	15,670.50	30,898.66	15,670.50
ตราสารหนี้ภาคเอกชน	-	239.95	-	239.95
ตราสารหนี้ต่างประเทศ	29,595.08	7,452.93	29,595.08	7,452.93
รวม	60,493.74	23,363.38	60,493.74	23,363.38
<b>6.3.2 เงินลงทุนเพื่อขาย</b>				
หลักทรัพย์รัฐบาลและรัฐวิสาหกิจ	206,296.98	132,192.80	206,296.98	132,192.80
ตราสารหนี้ภาคเอกชน	14,732.45	14,045.36	15,385.78	14,687.18
ตราสารหนี้ต่างประเทศ	26,910.15	35,046.70	26,910.15	35,046.70
ตราสารทุนในความต้องการ ของตลาดในประเทศ	16,679.35	15,133.22	16,679.35	15,133.22
ตราสารทุนในความต้องการ ของตลาดต่างประเทศ	304.41	382.34	304.41	382.34
รวม	264,923.34	196,800.42	265,576.67	197,442.24
	ราคาทุน/ ราคาทุนตัดจำหน่าย	ราคาทุน/ ราคาทุนตัดจำหน่าย	ราคาทุน/ ราคาทุนตัดจำหน่าย	ราคาทุน/ ราคาทุนตัดจำหน่าย
<b>6.3.3 ตราสารหนี้ที่จะถึงจนครบกำหนด</b>				
หลักทรัพย์รัฐบาลและรัฐวิสาหกิจ	407.00	1,745.65	-	1,000.00
ตราสารหนี้ภาคเอกชน	604.46	35.71	604.46	35.71
ตราสารหนี้ต่างประเทศ	464.35	646.30	464.35	646.30
รวม	1,475.81	2,427.66	1,068.81	1,682.01
หัก ค่าเผื่อการด้อยค่า	(35.71)	(35.82)	(35.71)	(35.82)
รวม	1,440.10	2,391.84	1,033.10	1,646.19
<b>6.3.4 เงินลงทุนทั่วไป</b>				
ตราสารทุนที่ไม่อยู่ในความต้องการ ของตลาดในประเทศ	2,216.00	1,933.74	2,213.47	1,933.69
ตราสารทุนที่ไม่อยู่ในความต้องการ ของตลาดต่างประเทศ	3.40	3.77	3.40	3.77
อื่น ๆ	0.77	0.81	0.77	0.81
รวม	2,220.17	1,938.32	2,217.64	1,938.27
หัก ค่าเผื่อการด้อยค่า	(1,204.66)	(1,161.37)	(1,204.66)	(1,161.37)
รวม	1,015.51	776.95	1,012.98	776.90
<b>รวมเงินลงทุนสุทธิ</b>	<b>327,872.69</b>	<b>223,332.59</b>	<b>328,116.49</b>	<b>223,228.71</b>

๐๖๖๗

### 6.3 เงินลงทุนสุทธิ (ต่อ)

เงินลงทุนทั่วไปของธนาคารประเภทตราสารทุนที่ไม่อยู่ในความต้องการของตลาดในประเทศ ณ วันที่ 30 กันยายน 2562 และ 31 ธันวาคม 2561 มีจำนวน 2,213.48 ล้านบาท และ 1,933.69 ล้านบาท ตามลำดับ ได้รวมเงินลงทุนในธนาคารอิสลามแห่งประเทศไทย จำนวน 1,048.15 ล้านบาท โดยธนาคารได้ตั้งค่าเผื่อการด้อยค่าแล้วทั้งจำนวน และได้รวมเงินลงทุนเพื่อส่งเสริมนโยบายภาครัฐ โดยลงทุนในกองทรัสต์เพื่อกิจการเงินร่วมลงทุนสำหรับธุรกิจเอสเอ็มอีก้าวไกลไปด้วยกัน จำนวน 409.49 ล้านบาท

6.3.5 ณ วันที่ 30 กันยายน 2562 และ 31 ธันวาคม 2561 กำไร (ขาดทุน) ที่ยังไม่เกิดขึ้นจากการเปลี่ยนแปลงมูลค่าของเงินลงทุนเพื่อขายมีดังนี้

หน่วย : ล้านบาท

	งบการเงินรวม							
	30 กันยายน 2562				31 ธันวาคม 2561			
	ราคาทุน <sup>1</sup>	กำไรที่ยัง ไม่เกิดขึ้น <sup>2</sup>	ขาดทุนที่ยัง ไม่เกิดขึ้น <sup>2</sup>	มูลค่า ยุติธรรม	ราคาทุน <sup>1</sup>	กำไรที่ยัง ไม่เกิดขึ้น <sup>2</sup>	ขาดทุนที่ยัง ไม่เกิดขึ้น <sup>2</sup>	มูลค่า ยุติธรรม
เงินลงทุนเพื่อขาย	252,582.47	13,065.28	(724.41)	264,923.34	188,392.08	10,532.73	(2,124.39)	196,800.42

หน่วย : ล้านบาท

	งบการเงินเฉพาะธนาคาร							
	30 กันยายน 2562				31 ธันวาคม 2561			
	ราคาทุน <sup>1</sup>	กำไรที่ยัง ไม่เกิดขึ้น <sup>2</sup>	ขาดทุนที่ยัง ไม่เกิดขึ้น <sup>2</sup>	มูลค่า ยุติธรรม	ราคาทุน <sup>1</sup>	กำไรที่ยัง ไม่เกิดขึ้น <sup>2</sup>	ขาดทุนที่ยัง ไม่เกิดขึ้น <sup>2</sup>	มูลค่า ยุติธรรม
เงินลงทุนเพื่อขาย	253,229.06	13,072.02	(724.41)	265,576.67	189,042.68	10,532.73	(2,133.17)	197,442.24

<sup>1</sup> สุทธิจากค่าเผื่อการด้อยค่า

<sup>2</sup> รวมกำไรขาดทุนจากการโอนเปลี่ยนประเภทเงินลงทุน

6.3.6 ณ วันที่ 30 กันยายน 2562 และ 31 ธันวาคม 2561 ธนาคารมีเงินลงทุนในหลักทรัพย์ที่เป็นเงินตราต่างประเทศ ที่ได้รับผลกระทบจากอัตราแลกเปลี่ยนเงินตราต่างประเทศ โดยมีมูลค่าลดลง จำนวน 1,574.14 ล้านบาท และ 608.53 ล้านบาท ตามลำดับ

6.3.7 ธนาคารมีเงินลงทุนในหลักทรัพย์อื่นซึ่งธนาคารถือหุ้ตั้งแต่ร้อยละ 10 ขึ้นไป ซึ่งจำแนกเป็นกลุ่ม โดยแสดงในราคามูลค่ายุติธรรมได้ดังนี้

หน่วย : ล้านบาท

	งบการเงินรวมและงบการเงินเฉพาะธนาคาร	
	30 กันยายน 2562	31 ธันวาคม 2561
สาธารณูปโภคและบริการ	1,513.58	1,434.11

6.3.8 ณ วันที่ 30 กันยายน 2562 ธนาคารมีเงินลงทุนในบริษัทจดทะเบียนที่เข้าข่ายถูกเพิกถอนจากการเป็นหลักทรัพย์จดทะเบียนของตลาดหลักทรัพย์แห่งประเทศไทย จำนวน 3 บริษัท มีราคาทุน จำนวน 0.10 ล้านบาท โดยธนาคารได้ตั้งค่าเผื่อการปรับมูลค่าเต็มจำนวน

บัญชี

## 6.4 เงินลงทุนในบริษัทย่อยและบริษัทร่วมสุทธิ

### 6.4.1 งบการเงินเฉพาะธนาคาร

หน่วย : ล้านบาท

ชื่อบริษัท	ประเภทธุรกิจ	ประเภท หลักทรัพย์ ที่ลงทุน	ร้อยละของ		30 กันยายน 2562	
			หลักทรัพย์ ที่ลงทุน	เงินลงทุน (วิธีราคาทุน)	เงินปันผล	
<b>บริษัทย่อย</b>						
<b>กลุ่มที่ถือหุ้นทางตรง</b>						
บจก.กรุงไทยกฎหมาย	ธุรกิจบริการด้านกฎหมาย	หุ้นสามัญ	100.00	30.00	27.00	
บจก.รักษาความปลอดภัย กรุงไทยธุรกิจบริการ	ธุรกิจบริการ	หุ้นสามัญ	100.00	140.00	118.65	
บมจ.หลักทรัพย์จัดการกองทุน กรุงไทย	ธุรกิจหลักทรัพย์	หุ้นสามัญ	100.00	210.90	455.00	
บจก.กรุงไทยคอมพิวเตอร์เซอร์วิสเชส	บริการงานด้านสารสนเทศ	หุ้นสามัญ	100.00	1,300.00	79.43	
บจก.กรุงไทยธุรกิจลิสซิ่ง *	เช่าซื้อ	หุ้นสามัญ	100.00	1,000.00	-	
บจก.กรุงไทยแอดไวซ์เซอร์รี่ **	ที่ปรึกษาและให้คำแนะนำด้านการเงิน	หุ้นสามัญ	100.00	40.00	-	
บมจ.บัตรกรุงไทย	ธุรกิจบัตรเครดิต	หุ้นสามัญ	49.10	1,980.36	1,045.50	
บจก.เคทีซี นาโน ****	ธุรกิจสินเชื่อรายย่อยเพื่อการประกอบอาชีพ	หุ้นสามัญ	24.95	12.48	-	
บจก.เคทีซี พีโก (กรุงเทพฯ) ****	ธุรกิจสินเชื่อรายย่อย	หุ้นสามัญ	24.95	14.97	-	
<b>กลุ่มที่ถือหุ้นทางอ้อม</b>						
บจก.เคทีซี พีโก (ชลบุรี) *****	ธุรกิจสินเชื่อรายย่อย					
บจก.เคทีซี พีโก (ปทุมธานี) *****	ธุรกิจสินเชื่อรายย่อย					
บจก.เคทีซี พีโก (สมุทรปราการ) *****	ธุรกิจสินเชื่อรายย่อย					
บจก.เคทีซี พีโก (สมุทรสาคร) *****	ธุรกิจสินเชื่อรายย่อย					
รวม				4,728.71	1,725.58	
หัก ค่าเผื่อการด้อยค่า ***				(798.76)	-	
รวม				3,929.95	1,725.58	
<b>บริษัทร่วม</b>						
บมจ.กรุงไทย-เอกซ่า ประกันชีวิต	ประกันชีวิต	หุ้นสามัญ	50.00	4,071.77	-	
บมจ.กรุงไทยพานิชประกันภัย	ประกันวินาศภัย	หุ้นสามัญ	45.00	1,518.82	193.05	
บจก.กรุงไทย อีบีเจ ลิสซิ่ง	เช่าซื้อ	หุ้นสามัญ	49.00	87.38	43.12	
บล.เคที ซีมิโก้	ธุรกิจหลักทรัพย์	หุ้นสามัญ	50.00	1,068.89	-	
บจก.เนชั่นแนล ไอทีเอ็มเอ็กซ์	บริการ	หุ้นสามัญ	19.82	35.70	17.22	
บจก.บีซีไอ (ประเทศไทย)	บริการ	หุ้นสามัญ	22.17	117.50	-	
รวม				6,900.06	253.39	
รวมเงินลงทุนในบริษัทย่อยและบริษัทร่วมสุทธิ				10,830.01	1,978.97	

สมบูรณ์

## 6.4 เงินลงทุนในบริษัทย่อยและบริษัทร่วมสุทธิ (ต่อ)

### 6.4.1 งบการเงินเฉพาะธนาคาร (ต่อ)

หน่วย : ล้านบาท

ชื่อบริษัท	ประเภทธุรกิจ	31 ธันวาคม 2561		เงินลงทุน (วิธีราคาทุน)	เงินปันผล
		ประเภท หลักทรัพย์ ที่ลงทุน	ร้อยละของ หลักทรัพย์ ที่ลงทุน		
<b>บริษัทย่อย</b>					
บจก.กรุงไทยกฎหมาย	ธุรกิจบริการด้านกฎหมาย	หุ้นสามัญ	100.00	30.00	22.50
บจก.รักษาความปลอดภัย กรุงไทยธุรกิจบริการ	ธุรกิจบริการ	หุ้นสามัญ	100.00	140.00	157.15
บมจ.หลักทรัพย์จัดการกองทุน กรุงไทย	ธุรกิจหลักทรัพย์	หุ้นสามัญ	100.00	210.90	320.00
บจก.กรุงไทยคอมพิวเตอร์เซอร์วิสเชส	บริการงานด้านสารสนเทศ	หุ้นสามัญ	100.00	1,300.00	16.38
บจก.กรุงไทยธุรกิจลิสซิ่ง *	เช่าซื้อ	หุ้นสามัญ	100.00	1,000.00	-
บจก.กรุงไทยแอดไวซ์เซอร์ี **	ที่ปรึกษาและให้คำแนะนำด้านการเงิน	หุ้นสามัญ	100.00	40.00	-
บมจ.บัตรกรุงไทย	ธุรกิจบัตรเครดิต	หุ้นสามัญ	49.45	1,994.60	675.75
รวม				4,715.50	1,191.78
หัก ค่าเผื่อการด้อยค่า ***				(802.56)	-
รวม				3,912.94	1,191.78
<b>บริษัทร่วม</b>					
บมจ.กรุงไทย-เอกซ่า ประกันชีวิต	ประกันชีวิต	หุ้นสามัญ	50.00	4,071.77	-
บมจ.กรุงไทยพานิชประกันภัย	ประกันวินาศภัย	หุ้นสามัญ	45.00	1,518.82	168.30
บจก.กรุงไทย อีบีเจ ลิสซิ่ง	เช่าซื้อ	หุ้นสามัญ	49.00	87.38	41.36
บล.เคที ซีมิโก้	ธุรกิจหลักทรัพย์	หุ้นสามัญ	50.00	1,068.89	-
บจก.เนชั่นเนล ไอทีเอ็มเอ็กซ์	บริการ	หุ้นสามัญ	21.13	38.05	5.28
รวม				6,784.91	214.94
รวมเงินลงทุนในบริษัทย่อยและบริษัทร่วมสุทธิ				10,697.85	1,406.72

\* อยู่ระหว่างการพิจารณาแนวทางปรับโครงสร้างการดำเนินธุรกิจ

\*\* อยู่ระหว่างการดำเนินการจัดทำแผนการดำเนินธุรกิจ

\*\*\* ค่าเผื่อการด้อยค่าของเงินลงทุนในบริษัทย่อยเกิดจากราคาทุนสูงกว่าราคาตามบัญชี

\*\*\*\* ธนาคารลงทุนใน บจก.เคทีซี นาโน และ บจก.เคทีซี พิโก (กรุงเทพฯ) ร้อยละ 24.95 และลงทุนทางอ้อมผ่าน บมจ.บัตรกรุงไทย โดยธนาคารลงทุนใน บมจ.บัตรกรุงไทย ร้อยละ 49.10 และ บมจ.บัตรกรุงไทย ลงทุนใน บจก.เคทีซี นาโน และ บจก.เคทีซี พิโก (กรุงเทพฯ) ร้อยละ 75.05

\*\*\*\*\* ธนาคารลงทุนทางอ้อมผ่าน บจก.เคทีซี พิโก (กรุงเทพฯ) โดย บจก.เคทีซี พิโก (กรุงเทพฯ) ลงทุนใน บจก.เคทีซี พิโก (ชลบุรี) บจก.เคทีซี พิโก (ปทุมธานี) บจก.เคทีซี พิโก (สมุทรปราการ) และ บจก.เคทีซี พิโก (สมุทรสาคร) ร้อยละ 100

๒๒๖

## 6.4 เงินลงทุนในบริษัทย่อยและบริษัทร่วมสุทธิ (ต่อ)

### 6.4.2 งบการเงินรวม

หน่วย : ล้านบาท

ชื่อบริษัท	ประเภทธุรกิจ	ประเภท หลักทรัพย์ ที่ลงทุน	ร้อยละของ หลักทรัพย์ ที่ลงทุน	30 กันยายน 2562	
				เงินลงทุน (วิธีราคาทุน)	เงินลงทุน (วิธีส่วนได้เสีย)
<b>บริษัทร่วม</b>					
บมจ.กรุงไทย-เอกซ่า ประกันชีวิต	ประกันชีวิต	หุ้นสามัญ	50.00	593.57	27,178.54
บมจ.กรุงไทยพานิชประกันภัย	ประกันวินาศภัย	หุ้นสามัญ	45.00	971.30	2,934.12
บจก.กรุงไทย โอบีเจ ลิสซิ่ง	เช่าซื้อ	หุ้นสามัญ	49.00	87.38	659.94
บล.เคที ซีมิโก้	ธุรกิจหลักทรัพย์	หุ้นสามัญ	50.00	1,068.89	1,119.93
บจก.เนชั่นแนล โอทีเอ็มเอ็กซ์	บริการ	หุ้นสามัญ	19.82	35.70	356.61
บจก.บีซีไอ (ประเทศไทย)	บริการ	หุ้นสามัญ	22.17	117.50	124.16
รวมเงินลงทุนในบริษัทร่วมสุทธิ				2,874.34	32,373.30

หน่วย : ล้านบาท

ชื่อบริษัท	ประเภทธุรกิจ	ประเภท หลักทรัพย์ ที่ลงทุน	ร้อยละของ หลักทรัพย์ ที่ลงทุน	31 ธันวาคม 2561	
				เงินลงทุน (วิธีราคาทุน)	เงินลงทุน (วิธีส่วนได้เสีย)
<b>บริษัทร่วม</b>					
บมจ.กรุงไทย-เอกซ่า ประกันชีวิต	ประกันชีวิต	หุ้นสามัญ	50.00	593.57	11,900.65
บมจ.กรุงไทยพานิชประกันภัย	ประกันวินาศภัย	หุ้นสามัญ	45.00	971.30	2,761.78
บจก.กรุงไทย โอบีเจ ลิสซิ่ง	เช่าซื้อ	หุ้นสามัญ	49.00	87.38	659.77
บล.เคที ซีมิโก้	ธุรกิจหลักทรัพย์	หุ้นสามัญ	50.00	1,068.89	1,167.81
บจก.เนชั่นแนล โอทีเอ็มเอ็กซ์	บริการ	หุ้นสามัญ	21.13	38.05	344.29
รวมเงินลงทุนในบริษัทร่วมสุทธิ				2,759.19	16,834.30

ในงบการเงินรวม เงินลงทุนบริษัทร่วมบันทึกตามวิธีส่วนได้เสียได้ใช้ข้อมูลจากงบการเงินของบริษัทร่วมที่ยังไม่ได้ตรวจสอบหรือสอบทานโดยผู้สอบบัญชี

### 6.4.3 ฐานะการเงินและผลการดำเนินงานของบริษัทร่วม

หน่วย : ล้านบาท

ชื่อบริษัท	งบการเงินรวม					
	30 กันยายน 2562			31 ธันวาคม 2561		
	"ยังไม่ได้สอบทาน"			"ตรวจสอบแล้ว"		
สินทรัพย์รวม	หนี้สินรวม	ส่วนของผู้ถือหุ้น	สินทรัพย์รวม	หนี้สินรวม	ส่วนของผู้ถือหุ้น	
บมจ.กรุงไทย-เอกซ่า ประกันชีวิต	334,825.49	280,468.41	54,357.08	275,484.29	251,627.05	23,857.24
บมจ.กรุงไทยพานิชประกันภัย	10,666.15	4,145.89	6,520.26	9,792.84	3,652.00	6,140.84
บจก.กรุงไทย โอบีเจ ลิสซิ่ง	12,538.91	11,192.09	1,346.82	11,203.31	9,851.20	1,352.11
บล.เคที ซีมิโก้	6,356.02	4,116.15	2,239.87	6,661.43	4,368.05	2,293.38
บจก.เนชั่นแนล โอทีเอ็มเอ็กซ์	2,125.75	321.15	1,804.60	1,847.03	219.48	1,627.55
บจก.บีซีไอ (ประเทศไทย)	587.29	27.26	560.03	-	-	-
	367,099.61	300,270.95	66,828.66	304,988.90	269,717.78	35,271.12

## 6.4 เงินลงทุนในบริษัทย่อยและบริษัทร่วมสุทธิ (ต่อ)

### 6.4.3 ฐานะการเงินและผลการดำเนินงานของบริษัทร่วม (ต่อ)

หน่วย : ล้านบาท

ชื่อบริษัท	งบการเงินรวม			
	30 กันยายน 2562		30 กันยายน 2561	
	"ยังไม่ได้สอบทาน"		"สอบทานแล้ว"	
	รายได้รวม	กำไร (ขาดทุน) สุทธิ	รายได้รวม	กำไร (ขาดทุน) สุทธิ
บมจ.กรุงเทพ-เอกซ่า ประกันชีวิต	50,619.69	1,772.39	49,851.98	1,507.88
บมจ.กรุงเทพพานิชประกันภัย	2,196.22	600.70	2,271.99	518.98
บจก.กรุงเทพ โอบีเจ ลิสซิ่ง *	708.26	82.71	668.07	154.05
บล.เคที ซีมิโก้	811.06	(1.08)	1,100.58	60.63
บจก.เนชั่นเนล ไอทีเอ็มเอ็กซ์ *	769.99	258.54	515.77	131.28
บจก.บีซีไอ (ประเทศไทย)	51.01	30.03	-	-
	<u>55,156.23</u>	<u>2,743.29</u>	<u>54,408.39</u>	<u>2,372.82</u>

\* ข้อมูลสำหรับงวดเก้าเดือนสิ้นสุดวันที่ 30 กันยายน 2561 ยังไม่ได้สอบทาน โดยผู้สอบบัญชี

## 6.5 เงินให้สินเชื่อแก่ลูกหนี้และดอกเบี้ยค้างรับสุทธิ

### 6.5.1 จำแนกตามประเภทสินเชื่อ

หน่วย : ล้านบาท

	งบการเงินรวม		งบการเงินเฉพาะธนาคาร	
	30 กันยายน 2562	31 ธันวาคม 2561	30 กันยายน 2562	31 ธันวาคม 2561
เงินเบิกเกินบัญชี	170,332.24	171,033.53	170,332.24	171,033.53
เงินให้กู้ยืม	1,405,284.55	1,347,062.18	1,328,126.74	1,273,401.07
ค้ำเงิน	507,264.46	492,393.92	513,794.46	503,233.92
ลูกหนี้ตามสัญญาเช่าซื้อ	4,551.37	9,173.43	1.02	1.04
ลูกหนี้ตามสัญญาเช่าการเงิน	1,483.98	2,338.81	-	-
อื่น ๆ	3,726.35	3,128.17	1,133.97	1,078.31
หัก รายได้รอตัดบัญชี	(586.41)	(925.37)	(73.46)	(45.99)
รวมเงินให้สินเชื่อสุทธิจากรายได้รอตัดบัญชี	<u>2,092,056.54</u>	<u>2,024,204.67</u>	<u>2,013,314.97</u>	<u>1,948,701.88</u>
บวก ดอกเบี้ยค้างรับ	3,646.22	5,424.06	3,112.73	4,877.86
รวมเงินให้สินเชื่อสุทธิจากรายได้รอตัดบัญชีบวกดอกเบี้ยค้างรับ	<u>2,095,702.76</u>	<u>2,029,628.73</u>	<u>2,016,427.70</u>	<u>1,953,579.74</u>
หัก ค่าเผื่อนี้สงสัยจะสูญ				
1. เงินสำรองขึ้นต่ำตามเกณฑ์ ธปท.				
รายสินเชื่อ	(73,766.86)	(71,305.17)	(71,472.54)	(69,052.44)
รายกลุ่ม	(3,804.18)	(3,781.72)	-	-
2. เงินสำรองส่วนเกิน	(63,074.13)	(58,667.50)	(60,864.96)	(56,287.43)
รวมเงินให้สินเชื่อแก่ลูกหนี้สุทธิ	<u>1,955,057.59</u>	<u>1,895,874.34</u>	<u>1,884,090.20</u>	<u>1,828,239.87</u>

งบต่อ

## 6.5 เงินให้สินเชื่อแก่ลูกหนี้และคอกเบี้ยค้างรับสุทธิ (ต่อ)

### 6.5.1 จำแนกตามประเภทสินเชื่อ (ต่อ)

ณ วันที่ 30 กันยายน 2562 ธนาคารมีเงินให้สินเชื่อตามโครงการนโยบายภาครัฐ โดยรวมเงินให้สินเชื่อที่เป็นรายการระหว่างธนาคารและตลาดเงิน ได้แก่ โครงการสินเชื่อคอกเบี้ยต่ำเพื่อเป็นเงินทุนหมุนเวียนให้แก่ผู้ประกอบการวิสาหกิจขนาดกลางและขนาดย่อม (SMEs) โครงการสินเชื่อคอกเบี้ยต่ำเพื่อปรับเปลี่ยนเครื่องจักรและเพิ่มประสิทธิภาพการผลิตสำหรับผู้ประกอบการวิสาหกิจขนาดกลางและขนาดย่อม (SMEs) การให้ความช่วยเหลือทางการเงินแก่ผู้ประกอบการ 3 จังหวัดชายแดนใต้ โครงการเงินหมุนเวียนเพื่อการอนุรักษ์พลังงาน โดยสถาบันการเงิน ระยะที่ 6 และ โครงการสินเชื่อเพื่อสิ่งแวดล้อม รวมเป็นจำนวนเงิน 31,283.00 ล้านบาท

ณ วันที่ 30 กันยายน 2562 และ 31 ธันวาคม 2561 ธนาคารมีเงินให้กู้ยืมอื่น ๆ จำนวน 1,133.97 ล้านบาท และ 1,078.31 ล้านบาท ได้รวมหนี้ที่เกิดจากการจ่ายชำระหนี้แทนลูกค้ายกเว้นหนี้ที่ผิดนัดตามสัญญา ซึ่งธนาคารเป็นผู้รับรองหรือค้ำประกันไว้แล้วจำนวน 1,080.90 ล้านบาท และ 1,031.55 ล้านบาท ตามลำดับ

### 6.5.2 จำแนกตามประเภทการจัดชั้น

	งบการเงินรวม			
	30 กันยายน 2562			
	เงินให้สินเชื่อ และคอกเบี้ย ค้างรับ	ยอดสุทธิที่ใช้ ในการตั้งค่าเผื่อ หนี้สงสัยจะสูญ <sup>1</sup>	อัตราที่ใช้ ในการตั้งค่าเผื่อ หนี้สงสัยจะสูญ (%) <sup>2</sup>	ค่าเผื่อ หนี้สงสัยจะสูญ
1. เงินสำรองขั้นต่ำตามเกณฑ์ ธปท.				
จัดชั้นปกติ	1,917,468.19	900,469.34	1	13,532.70
จัดชั้นกล่าวถึงเป็นพิเศษ	68,362.51	31,827.05	2	14,190.87
จัดชั้นต่ำกว่ามาตรฐาน	15,351.79	6,070.64	100	6,095.79
จัดชั้นสงสัย	14,021.27	7,129.22	100	7,129.22
จัดชั้นสงสัยจะสูญ	80,499.00	35,295.80	100	36,622.46
2. เงินสำรองส่วนเกิน				63,074.13
รวม	2,095,702.76	980,792.05		140,645.17
				หน่วย : ล้านบาท
	งบการเงินรวม			
	31 ธันวาคม 2561			
	เงินให้สินเชื่อ และคอกเบี้ย ค้างรับ	ยอดสุทธิที่ใช้ ในการตั้งค่าเผื่อ หนี้สงสัยจะสูญ <sup>1</sup>	อัตราที่ใช้ ในการตั้งค่าเผื่อ หนี้สงสัยจะสูญ (%) <sup>2</sup>	ค่าเผื่อ หนี้สงสัยจะสูญ
1. เงินสำรองขั้นต่ำตามเกณฑ์ ธปท.				
จัดชั้นปกติ	1,858,756.46	872,883.93	1	13,399.00
จัดชั้นกล่าวถึงเป็นพิเศษ	64,464.87	25,554.66	2	11,584.89
จัดชั้นต่ำกว่ามาตรฐาน	14,404.28	7,898.81	100	7,898.81
จัดชั้นสงสัย	17,923.17	9,196.18	100	9,196.18
จัดชั้นสงสัยจะสูญ	74,079.95	31,511.21	100	33,008.01
2. เงินสำรองส่วนเกิน				58,667.50
รวม	2,029,628.73	947,044.79		133,754.39

## 6.5 เงินให้สินเชื่อแก่ลูกหนี้และคอกเบี้ยค้างรับสุทธิ (ต่อ)

### 6.5.2 จำแนกตามประเภทการจัดชั้น (ต่อ)

หน่วย : ล้านบาท

	งบการเงินเฉพาะธนาคาร			
	30 กันยายน 2562			
	เงินให้สินเชื่อ และคอกเบี้ย ค้างรับ	ยอดสุทธิที่ใช้ ในการตั้งค่าเผื่อ หนี้สงสัยจะสูญ <sup>1</sup>	อัตราที่ใช้ ในการตั้งค่าเผื่อ หนี้สงสัยจะสูญ (%)	ค่าเผื่อ หนี้สงสัยจะสูญ
1. เงินสำรองชั้นต่ำตามเกณฑ์ ธปท.				
จัดชั้นปกติ	1,843,229.21	830,384.60	1	11,146.12
จัดชั้นกล่าวถึงเป็นพิเศษ	66,721.52	30,456.41	2	13,702.25
จัดชั้นต่ำกว่ามาตรฐาน	15,115.99	5,874.64	100	5,899.78
จัดชั้นสงสัย	13,843.78	6,991.18	100	6,991.18
จัดชั้นสงสัยจะสูญ	77,517.20	32,406.55	100	33,733.21
2. เงินสำรองส่วนเกิน				60,864.96
รวม	2,016,427.70	906,113.38		132,337.50

หน่วย : ล้านบาท

	งบการเงินเฉพาะธนาคาร			
	31 ธันวาคม 2561			
	เงินให้สินเชื่อ และคอกเบี้ย ค้างรับ	ยอดสุทธิที่ใช้ ในการตั้งค่าเผื่อ หนี้สงสัยจะสูญ <sup>1</sup>	อัตราที่ใช้ ในการตั้งค่าเผื่อ หนี้สงสัยจะสูญ (%)	ค่าเผื่อ หนี้สงสัยจะสูญ
1. เงินสำรองชั้นต่ำตามเกณฑ์ ธปท.				
จัดชั้นปกติ	1,788,230.40	810,450.16	1	11,142.66
จัดชั้นกล่าวถึงเป็นพิเศษ	62,679.70	24,206.50	2	11,091.42
จัดชั้นต่ำกว่ามาตรฐาน	14,097.45	7,689.49	100	7,689.49
จัดชั้นสงสัย	17,622.11	9,019.90	100	9,019.90
จัดชั้นสงสัยจะสูญ	70,950.08	28,612.17	100	30,108.97
2. เงินสำรองส่วนเกิน				56,287.43
รวม	1,953,579.74	879,978.22		125,339.87

<sup>1</sup> ยอดสุทธิที่ใช้ในการตั้งค่าเผื่อหนี้สงสัยจะสูญ หมายถึง ยอดคงค้างของเงินต้นที่ไม่รวมคอกเบี้ยค้างรับหลังหักหักหลักประกัน หรือ มูลหนี้หลังหักมูลค่าปัจจุบันของกระแสเงินสดที่คาดว่าจะได้รับจากลูกหนี้ หรือมูลค่าปัจจุบันของกระแสเงินสดที่คาดว่าจะได้รับจากการจำหน่าย หลักประกัน

<sup>2</sup> รวมวิธีอัตราร้อยละการสูญเสียสุทธิ (Loss rate net of recovery)

๒๐๖๑

## 6.5 เงินให้สินเชื่อแก่ลูกหนี้และดอกเบี้ยค้างรับสุทธิ (ต่อ)

### 6.5.3 สินเชื่อด้วยคุณภาพ (Non-Performing Loans)

ณ วันที่ 30 กันยายน 2562 และ 31 ธันวาคม 2561 ธนาคารและบริษัทย่อยมีเงินให้สินเชื่อด้วยคุณภาพตามเกณฑ์ธนาคารแห่งประเทศไทย ประกอบด้วย สินเชื่อจัดชั้นต่ำกว่ามาตรฐาน สงสัย สงสัยจะสูญ และสูญ โดยรวมเงินให้สินเชื่อที่เป็นรายการระหว่างธนาคารและตลาดเงิน แต่ไม่รวมดอกเบี้ยค้างรับ

หน่วย : ล้านบาท

	งบการเงินรวม		งบการเงินเฉพาะธนาคาร	
	30 กันยายน 2562	31 ธันวาคม 2561	30 กันยายน 2562	31 ธันวาคม 2561
เงินให้สินเชื่อด้วยคุณภาพก่อนหักค่าเผื่อหนี้สงสัยจะสูญ	109,818.22	106,369.71	106,424.70	102,633.69
คิดเป็นร้อยละของเงินให้สินเชื่อรวมก่อนหักค่าเผื่อหนี้สงสัยจะสูญ	4.58	4.53	4.59	4.52
เงินให้สินเชื่อด้วยคุณภาพหลังหักค่าเผื่อหนี้สงสัยจะสูญ	44,909.99	44,396.08	44,738.18	43,942.97
คิดเป็นร้อยละของเงินให้สินเชื่อรวมหลังหักค่าเผื่อหนี้สงสัยจะสูญของเงินให้สินเชื่อด้วยคุณภาพ	1.92	1.94	1.98	1.98

สำหรับงวดเก้าเดือนสิ้นสุดวันที่ 30 กันยายน 2562 และสำหรับปีสิ้นสุดวันที่ 31 ธันวาคม 2561 ธนาคารได้ตัดหนี้สูญสำหรับลูกหนี้ด้วยคุณภาพ โดยมีเงินต้น และดอกเบี้ยค้างรับ รวมจำนวน 9,682.66 ล้านบาท และ 18,330.35 ล้านบาท ตามลำดับ

### 6.5.4 เงินให้สินเชื่อที่ระงับรับรู้รายได้ตามเกณฑ์คงค้าง

ณ วันที่ 30 กันยายน 2562 และ 31 ธันวาคม 2561 ธนาคารและบริษัทย่อยมีเงินให้สินเชื่อที่ระงับรับรู้รายได้ตามเกณฑ์คงค้าง ตามเกณฑ์ของธนาคารแห่งประเทศไทย ดังนี้

หน่วย : ล้านบาท

	งบการเงินรวม		งบการเงินเฉพาะธนาคาร	
	30 กันยายน 2562	31 ธันวาคม 2561	30 กันยายน 2562	31 ธันวาคม 2561
เงินให้สินเชื่อที่ระงับรับรู้รายได้	109,818.22	106,369.71	106,424.70	102,633.69
คิดเป็นร้อยละของเงินให้สินเชื่อรวมก่อนหักค่าเผื่อหนี้สงสัยจะสูญ	4.58	4.53	4.59	4.52

### 6.5.5 เงินให้สินเชื่อแก่บริษัทที่เข้าข่ายถูกเพิกถอนจากการเป็นหลักทรัพย์จดทะเบียน

ณ วันที่ 30 กันยายน 2562 และ 31 ธันวาคม 2561 ธนาคารและบริษัทย่อยมีเงินให้สินเชื่อและดอกเบี้ยค้างรับกับบริษัทที่มีปัญหาเกี่ยวกับฐานะการเงินและผลการดำเนินงาน ได้แก่ บริษัทจดทะเบียนที่เข้าข่ายถูกเพิกถอนจากการเป็นหลักทรัพย์จดทะเบียน จำนวน 3 ราย ยอดหนี้ จำนวน 8,708.65 ล้านบาท ซึ่งได้กันค่าเผื่อหนี้สงสัยจะสูญไว้แล้ว เป็นจำนวนเงิน 3,183.92 ล้านบาท และ 3 ราย ยอดหนี้ จำนวน 9,052.68 ล้านบาท ซึ่งได้กันค่าเผื่อหนี้สงสัยจะสูญไว้แล้ว เป็นจำนวนเงิน 7,616.11 ล้านบาท ตามลำดับ

### 6.5.6 การปรับโครงสร้างหนี้ที่มีปัญหา

สำหรับงวดเก้าเดือนสิ้นสุดวันที่ 30 กันยายน 2562 ธนาคารทำสัญญาปรับโครงสร้างหนี้ จำนวน 5,767 ราย เป็นจำนวนหนี้ตามบัญชีก่อนปรับโครงสร้างหนี้ จำนวน 45,055.82 ล้านบาท ได้รับชำระเงินต้น จำนวน 7,796.39 ล้านบาท และให้กู้เพิ่มจำนวน 21,356.74 ล้านบาท และหนี้สูญจากการปรับโครงสร้างหนี้ จำนวน 0.18 ล้านบาท

## 6.5 เงินให้สินเชื่อแก่ลูกหนี้และดอกเบี้ยค้างรับสุทธิ (ต่อ)

### 6.5.6 การปรับโครงสร้างหนี้ที่มีปัญหา (ต่อ)

รายละเอียดลูกหนี้ที่ปรับโครงสร้างหนี้ สำหรับงวดเก้าเดือนสิ้นสุดวันที่ 30 กันยายน 2562 มีดังนี้

หน่วย : ล้านบาท

วิธีการปรับโครงสร้างหนี้	งบการเงินเฉพาะธนาคาร			
	จำนวนราย	จำนวนหนี้ตาม		มูลค่า ยุติธรรม
		บัญชีก่อนปรับ โครงสร้างหนี้	ชนิดของสินทรัพย์ ที่รับโอน	
การโอนสินทรัพย์	17	265.03	ที่ดินพร้อมสิ่งปลูกสร้าง	265.03
การเปลี่ยนแปลงเงื่อนไขการชำระหนี้	306	20,198.12		
การปรับโครงสร้างหนี้ในหลายลักษณะ	5,444	24,592.67		
	<u>5,767</u>	<u>45,055.82</u>		

ณ วันที่ 30 กันยายน 2562 ธนาคารมียอดคงค้างตามบัญชีของลูกหนี้ที่ได้ปรับโครงสร้างหนี้แล้ว จำนวน 37,425 ราย เป็นเงิน 164,537.71 ล้านบาท ซึ่งจำนวนคงค้างดังกล่าวมียอดที่อยู่ในระหว่างการติดตามผลการปฏิบัติตามเงื่อนไขใหม่ จำนวน 18,203 ราย เป็นเงิน 13,687.70 ล้านบาท

งบการเงินรวม สำหรับงวดเก้าเดือนสิ้นสุดวันที่ 30 กันยายน 2562 ธนาคารและบริษัทย่อยมีการปรับโครงสร้างหนี้ จำนวน 5,829 ราย เป็นจำนวนหนี้ตามบัญชีก่อนปรับโครงสร้างหนี้ เป็นจำนวนเงิน 46,555.04 ล้านบาท

สำหรับปีสิ้นสุดวันที่ 31 ธันวาคม 2561 ธนาคารทำสัญญาปรับโครงสร้างหนี้ จำนวน 9,410 ราย เป็นจำนวนหนี้ตามบัญชีก่อนปรับโครงสร้างหนี้ จำนวน 67,302.08 ล้านบาท ได้รับชำระเงินต้น จำนวน 10,857.72 ล้านบาท ให้กู้เพิ่ม จำนวน 44,680.60 ล้านบาท และหนี้สูญจากการปรับโครงสร้างหนี้ จำนวน 3.80 ล้านบาท

รายละเอียดลูกหนี้ที่ปรับโครงสร้างหนี้ สำหรับปีสิ้นสุดวันที่ 31 ธันวาคม 2561 มีดังนี้

หน่วย : ล้านบาท

วิธีการปรับโครงสร้างหนี้	งบการเงินเฉพาะธนาคาร			
	จำนวนราย	จำนวนหนี้ตาม		มูลค่า ยุติธรรม
		บัญชีก่อนปรับ โครงสร้างหนี้	ชนิดของสินทรัพย์ ที่รับโอน	
การโอนสินทรัพย์	6	52.56	ที่ดินพร้อมสิ่งปลูกสร้าง	52.56
การเปลี่ยนแปลงเงื่อนไขการชำระหนี้	381	29,283.27		
การปรับโครงสร้างหนี้ในหลายลักษณะ	9,023	37,966.25		
	<u>9,410</u>	<u>67,302.08</u>		

ณ วันที่ 31 ธันวาคม 2561 ธนาคารมียอดคงค้างตามบัญชีของลูกหนี้ที่ได้ปรับโครงสร้างหนี้แล้ว จำนวน 36,782 ราย เป็นเงิน 165,455.48 ล้านบาท ซึ่งจำนวนคงค้างดังกล่าวมียอดที่อยู่ในระหว่างการติดตามผลการปฏิบัติตามเงื่อนไขใหม่ จำนวน 16,175 ราย เป็นเงิน 8,830.08 ล้านบาท

งบการเงินรวม สำหรับปีสิ้นสุดวันที่ 31 ธันวาคม 2561 ธนาคารและบริษัทย่อยมีการปรับโครงสร้างหนี้ จำนวน 9,467 ราย เป็นจำนวนหนี้ตามบัญชีก่อนปรับโครงสร้างหนี้ เป็นจำนวนเงิน 69,562.05 ล้านบาท

๓๒๖

## 6.5 เงินให้สินเชื่อแก่ลูกหนี้และดอกเบี้ยค้างรับสุทธิ (ต่อ)

## 6.5.7 ลูกหนี้ตามสัญญาเช่าการเงิน (รวมลูกหนี้ตามสัญญาเช่าซื้อและสัญญาเช่าการเงิน)

หน่วย : ล้านบาท

	งบการเงินรวม							
	30 กันยายน 2562				31 ธันวาคม 2561			
	จำนวนเงินที่ถึงกำหนดชำระจ่ายตามสัญญา				จำนวนเงินที่ถึงกำหนดชำระจ่ายตามสัญญา			
	มากกว่า ไม่เกิน 1 ปี	มากกว่า 1-5 ปี	มากกว่า 5 ปี	รวม	มากกว่า ไม่เกิน 1 ปี	มากกว่า 1-5 ปี	มากกว่า 5 ปี	รวม
ผลรวมของเงินลงทุนขั้นต้นตามสัญญาเช่า	3,496.77	2,504.48	34.10	6,035.35	6,778.78	4,712.38	21.08	11,512.24
หัก รายได้ทางการเงินรอการรับรู้				(513.09)				(879.53)
มูลค่าปัจจุบันของจำนวนเงินขั้นต้นที่ลูกหนี้								
ต้องจ่ายตามสัญญาเช่า				5,522.26				10,632.71
หัก ค่าเผื่อนี้สงสัยจะสูญ				(636.67)				(1,238.29)
ลูกหนี้ตามสัญญาเช่า-สุทธิ				<u>4,885.59</u>				<u>9,394.42</u>

หน่วย : ล้านบาท

	งบการเงินเฉพาะธนาคาร							
	30 กันยายน 2562				31 ธันวาคม 2561			
	จำนวนเงินที่ถึงกำหนดชำระจ่ายตามสัญญา				จำนวนเงินที่ถึงกำหนดชำระจ่ายตามสัญญา			
	มากกว่า ไม่เกิน 1 ปี	มากกว่า 1-5 ปี	มากกว่า 5 ปี	รวม	มากกว่า ไม่เกิน 1 ปี	มากกว่า 1-5 ปี	มากกว่า 5 ปี	รวม
ผลรวมของเงินลงทุนขั้นต้นตามสัญญาเช่า	1.02	-	-	1.02	1.04	-	-	1.04
หัก รายได้ทางการเงินรอการรับรู้				(0.14)				(0.15)
มูลค่าปัจจุบันของจำนวนเงินขั้นต้นที่ลูกหนี้								
ต้องจ่ายตามสัญญาเช่า				0.88				0.89
หัก ค่าเผื่อนี้สงสัยจะสูญ				(0.88)				(0.89)
ลูกหนี้ตามสัญญาเช่า-สุทธิ				<u>-</u>				<u>-</u>

๒๖๒

## 6.6 ค่าเผื่อหนี้สงสัยจะสูญ

หน่วย : ล้านบาท

	งบการเงินรวม						
	30 กันยายน 2562						
	กล่าวถึง	ต่ำกว่า		สงสัย	สำรองส่วนที่		
ปกติ	เป็นพิเศษ	มาตรฐาน	สงสัย	จะสูญ	เกินเกณฑ์ ปรกติ.	รวม	
ยอดต้นงวด	13,399.00	11,584.89	7,898.81	9,196.18	33,008.01	58,667.50	133,754.39
หนี้สงสัยจะสูญ	227.00	3,351.69	1,769.23	(2,006.71)	11,856.40	3,813.97	19,011.58
หนี้สูญได้รับคืน	-	-	-	-	1,673.48	-	1,673.48
หนี้สูญตัดบัญชี	(108.60)	(746.09)	(3,572.25)	(79.25)	(9,860.44)	-	(14,366.63)
อื่น ๆ	15.30	0.38	-	19.00	(54.99)	592.66	572.35
ยอดปลายงวด	13,532.70	14,190.87	6,095.79	7,129.22	36,622.46	63,074.13	140,645.17

หน่วย : ล้านบาท

	งบการเงินรวม						
	31 ธันวาคม 2561						
	กล่าวถึง	ต่ำกว่า		สงสัย	สำรองส่วนที่		
ปกติ	เป็นพิเศษ	มาตรฐาน	สงสัย	จะสูญ	เกินเกณฑ์ ปรกติ.	รวม	
ยอดต้นงวด	11,067.33	17,305.19	7,289.59	25,029.24	28,246.88	36,425.50	125,363.73
หนี้สงสัยจะสูญ	(1,300.47)	(4,752.43)	4,952.00	(15,682.55)	19,260.70	23,735.97	26,213.22
ค่าเผื่อหนี้สงสัยจะสูญโอนมาจากค่าเผื่อ							
การปรับมูลค่าจากการปรับโครงสร้างหนี้	-	17.26	-	-	-	-	17.26
หนี้สูญได้รับคืน	-	-	-	-	4,343.30	-	4,343.30
หนี้สูญตัดบัญชี	(216.14)	(1,083.64)	(4,342.78)	(119.51)	(18,607.45)	-	(24,369.52)
อื่น ๆ	3,848.28	98.51	-	(31.00)	(235.42)	(1,493.97)	2,186.40
ยอดปลายงวด	13,399.00	11,584.89	7,898.81	9,196.18	33,008.01	58,667.50	133,754.39

ฉบับที่

## 6.6 ค่าเผื่อนี้สงฆ์จะสูญ (ต่อ)

หน่วย : ล้านบาท

	งบการเงินเฉพาะธนาคาร						
	30 กันยายน 2562						
	กล่าวถึง	ต่ำกว่า		สงสัย	สำรองส่วนที่		
ปกติ	เป็นพิเศษ	มาตรฐาน	สงสัย	จะสูญ	เกินเกณฑ์ ๒๒/๓	รวม	
ยอดต้นงวด	11,142.66	11,091.42	7,689.49	9,019.90	30,108.97	56,287.43	125,339.87
หนี้สงสัยจะสูญ	(11.84)	2,610.45	(1,789.71)	(2,047.72)	11,753.95	3,984.87	14,500.00
หนี้สูญได้รับคืน	-	-	-	-	1,607.94	-	1,607.94
หนี้สูญตัดบัญชี	-	-	-	-	(9,682.66)	-	(9,682.66)
อื่น ๆ	15.30	0.38	-	19.00	(54.99)	592.66	572.35
ยอดปลายงวด	11,146.12	13,702.25	5,899.78	6,991.18	33,733.21	60,864.96	132,337.50

หน่วย : ล้านบาท

	งบการเงินเฉพาะธนาคาร						
	31 ธันวาคม 2561						
	กล่าวถึง	ต่ำกว่า		สงสัย	สำรองส่วนที่		
ปกติ	เป็นพิเศษ	มาตรฐาน	สงสัย	จะสูญ	เกินเกณฑ์ ๒๒/๓	รวม	
ยอดต้นงวด	8,948.50	16,803.74	7,003.55	24,651.26	25,500.03	33,819.27	116,726.35
หนี้สงสัยจะสูญ	(1,654.12)	(5,828.09)	685.94	(15,600.36)	18,934.50	23,962.13	20,500.00
ค่าเผื่อนี้สงฆ์จะสูญโอนมาจากค่าเผื่อ							
การปรับมูลค่าจากการปรับโครงสร้างหนี้	-	17.26	-	-	-	-	17.26
หนี้สูญได้รับคืน	-	-	-	-	4,240.21	-	4,240.21
หนี้สูญตัดบัญชี	-	-	-	-	(18,330.35)	-	(18,330.35)
อื่น ๆ	3,848.28	98.51	-	(31.00)	(235.42)	(1,493.97)	2,186.40
ยอดปลายงวด	11,142.66	11,091.42	7,689.49	9,019.90	30,108.97	56,287.43	125,339.87

สำหรับงวดเก้าเดือนสิ้นสุดวันที่ 30 กันยายน 2562 ธนาคารได้ตั้งค่าเผื่อนี้สงฆ์จะสูญจำนวน 14,500 ล้านบาท  
สำหรับปีสิ้นสุดวันที่ 31 ธันวาคม 2561 ธนาคารได้ตั้งค่าเผื่อนี้สงฆ์จะสูญ จำนวน 20,500 ล้านบาท

ของ

## 6.7 ค่าเผื่อการปรับมูลค่าจากการปรับโครงสร้างหนี้

หน่วย : ล้านบาท

	งบการเงินรวมและงบการเงินเฉพาะธนาคาร	
	30 กันยายน 2562	31 ธันวาคม 2561
ยอดต้นงวด	-	17.26
โอนไปค่าเผื่อนี้สงสัยจะสูญ	-	(17.26)
ยอดปลายงวด	-	-

ธนาคารจะโอนค่าเผื่อนี้สงสัยจะสูญไปเป็นค่าเผื่อการปรับมูลค่าจากการปรับโครงสร้างหนี้สำหรับลูกหนี้ที่ได้ปรับปรุงโครงสร้างหนี้และโอนกลับเป็นค่าเผื่อนี้สงสัยจะสูญสำหรับลูกหนี้ที่ปฏิบัติตามเงื่อนไขใหม่ไม่ได้

ธนาคารไม่ได้ตัดจำหน่ายค่าเผื่อการปรับมูลค่าจากการปรับโครงสร้างหนี้เป็นรายได้เมื่อได้รับชำระ โดยโอนกลับเป็นค่าเผื่อนี้สงสัยจะสูญ เนื่องจากหนี้ที่ปรับโครงสร้างหนี้มีโอกาสกลับเป็นหนี้ดีอยู่คุณภาพอีก

## 6.8 ทรัพย์สินรอการขายสุทธิ

หน่วย : ล้านบาท

ประเภททรัพย์สินรอการขาย	งบการเงินรวม								
	ยอดต้นงวด	30 กันยายน 2562			31 ธันวาคม 2561			ยอดปลายงวด	
		เพิ่มขึ้น/ รับโอน	จำหน่าย/ โอนออก	ยอดปลายงวด	ยอดต้นงวด	เพิ่มขึ้น/ รับโอน	จำหน่าย/ โอนออก		
ทรัพย์สินที่ได้จากการชำระหนี้									
อสังหาริมทรัพย์									
ประเมินราคาโดยผู้ประเมินภายนอก	30,718.06	1,838.85	3,419.54	29,137.37	32,002.40	2,236.11	3,520.45	30,718.06	
ประเมินราคาโดยผู้ประเมินภายใน	6,080.65	2,010.13	177.61	7,913.17	4,190.69	2,172.98	283.02	6,080.65	
สังหาริมทรัพย์	297.35	34.54	131.47	200.42	236.44	168.47	107.56	297.35	
รวม	37,096.06	3,883.52	3,728.62	37,250.96	36,429.53	4,577.56	3,911.03	37,096.06	
อื่น ๆ (สาขาธนาคารที่ปิดทำการ)	68.62	-	-	68.62	68.62	-	-	68.62	
ทรัพย์สินรอการขายระหว่างดำเนินการ	901.95	173.62	901.95	173.62	826.01	901.95	826.01	901.95	
รวม	38,066.63	4,057.14	4,630.57	37,493.20	37,324.16	5,479.51	4,737.04	38,066.63	
หัก ค่าเผื่อการด้อยค่า	(2,083.53)	(4,053.36)	-	(6,136.89)	(1,814.22)	(269.31)	-	(2,083.53)	
รวมทรัพย์สินรอการขายสุทธิ	35,983.10	3.78	4,630.57	31,356.31	35,509.94	5,210.20	4,737.04	35,983.10	

ฉบับที่

## 6.8 ทรัพย์สินรอการขายสุทธิ (ต่อ)

หน่วย : ล้านบาท

ประเภททรัพย์สินรอการขาย	งบการเงินเฉพาะธนาคาร							
	ยอดต้นงวด	30 กันยายน 2562		31 ธันวาคม 2561		ยอดปลายงวด		
		เพิ่มขึ้น/ รับโอน	จำหน่าย/ โอนออก	เพิ่มขึ้น/ รับโอน	จำหน่าย/ โอนออก			
ทรัพย์สินที่ได้จากการชำระหนี้								
อสังหาริมทรัพย์								
ประเมินราคาโดยผู้ประเมินภายนอก	30,718.06	1,838.85	3,419.54	29,137.37	32,002.40	2,236.11	3,520.45	30,718.06
ประเมินราคาโดยผู้ประเมินภายใน	6,080.65	2,010.13	177.61	7,913.17	4,190.69	2,172.98	283.02	6,080.65
สังหาริมทรัพย์	110.60	-	-	110.60	110.60	-	-	110.60
รวม	36,909.31	3,848.98	3,597.15	37,161.14	36,303.69	4,409.09	3,803.47	36,909.31
อื่น ๆ (สาขาธนาคารที่ปิดทำการ)	68.62	-	-	68.62	68.62	-	-	68.62
ทรัพย์สินรอการขายระหว่างดำเนินการ	901.95	173.62	901.95	173.62	826.01	901.95	826.01	901.95
รวม	37,879.88	4,022.60	4,499.10	37,403.38	37,198.32	5,311.04	4,629.48	37,879.88
หัก ค่าเผื่อการด้อยค่า	(1,967.08)	(4,084.86)	-	(6,051.94)	(1,711.98)	(255.10)	-	(1,967.08)
รวมทรัพย์สินรอการขายสุทธิ	35,912.80	(62.26)	4,499.10	31,351.44	35,486.34	5,055.94	4,629.48	35,912.80

ณ วันที่ 30 กันยายน 2562 และ 31 ธันวาคม 2561 ธนาคารมีค่าเผื่อการด้อยค่าทรัพย์สินรอการขายเพิ่มขึ้นสุทธิ จำนวน 4,084.86 ล้านบาท และ 255.10 ล้านบาท ตามลำดับ ซึ่งเกิดจากการตั้งเพิ่มหรือโอนกลับรายการขาดทุนจากการด้อยค่า

สำหรับงวดเก้าเดือนสิ้นสุดวันที่ 30 กันยายน 2562 และ 2561 ธนาคารมีกำไรจากการจำหน่ายทรัพย์สินรอการขาย จำนวน 723.49 ล้านบาท และ 380.84 ล้านบาท ตามลำดับ (ก่อนรวมรายได้ค่าโอนกรรมสิทธิ์ที่ถูกค้าถ่ายแทนจำนวน 37.80 ล้านบาท และ 58.75 ล้านบาท ค่าใช้จ่ายในการขาย จำนวน 160.60 ล้านบาท และ 201.70 ล้านบาท ตามลำดับ)

## 6.9 สินทรัพย์ภายใต้การควบคุมและหนี้สินภายใต้การควบคุม

สินทรัพย์และหนี้สินภายใต้การควบคุม ณ วันที่ 30 กันยายน 2562 และ 31 ธันวาคม 2561 มีดังนี้

หน่วย : ล้านบาท

	งบการเงินรวม		งบการเงินเฉพาะธนาคาร	
	30 กันยายน 2562	31 ธันวาคม 2561	30 กันยายน 2562	31 ธันวาคม 2561
สินทรัพย์ภายใต้การควบคุม	5,788.43	5,127.96	3,313.33	2,666.69
หนี้สินภายใต้การควบคุม	-	-	-	-
สุทธิ	5,788.43	5,127.96	3,313.33	2,666.69

๒๖๕

## 6.9 สินทรัพย์ภายใต้การควบคุมบัญชี และหนี้สินภายใต้การควบคุมบัญชี (ต่อ)

รายการเคลื่อนไหวของสินทรัพย์และหนี้สินภายใต้การควบคุมบัญชี ที่เกิดขึ้นในระหว่างงวด/ปี มีดังนี้

หน่วย : ล้านบาท

	งบการเงินรวม			30 กันยายน 2562
	บันทึกเป็นรายจ่าย / รายได้ใน			
	1 มกราคม 2562	กำไรหรือขาดทุน	กำไรขาดทุน เบ็ดเสร็จอื่น	
<b>สินทรัพย์ภายใต้การควบคุมบัญชี</b>				
เงินลงทุน	680.13	8.63	(280.00)	408.76
เงินลงทุนในบริษัทย่อยและบริษัทร่วม	160.51	(0.76)	-	159.75
เงินให้สินเชื่อและคอกเบี้ยค้างรับสุทธิ	4,008.39	414.51	-	4,422.90
ทรัพย์สินรอการขาย	416.90	810.58	-	1,227.48
ที่ดิน อาคาร และอุปกรณ์	268.60	0.52	-	269.12
ประมาณการหนี้สิน	2,966.05	626.76	(142.81)	3,450.00
เงินวางประกันตามสัญญาเช่าการเงิน	15.20	(13.66)	-	1.54
อื่น ๆ	1,514.33	(184.04)	-	1,330.29
รวม	10,030.11	1,662.54	(422.81)	11,269.84
<b>หนี้สินภายใต้การควบคุมบัญชี</b>				
เงินลงทุน	2,138.32	111.90	506.51	2,756.73
ที่ดิน อาคาร และอุปกรณ์	2,492.00	17.82	(12.63)	2,497.19
เงินให้สินเชื่อและคอกเบี้ยค้างรับสุทธิ	271.71	(44.49)	-	227.22
อื่น ๆ	0.12	0.15	-	0.27
รวม	4,902.15	85.38	493.88	5,481.41
สุทธิ	5,127.96	1,577.16	(916.69)	5,788.43

หน่วย : ล้านบาท

	งบการเงินรวม			31 ธันวาคม 2561
	บันทึกเป็นรายจ่าย / รายได้ใน			
	1 มกราคม 2561	กำไรหรือขาดทุน	กำไรขาดทุน เบ็ดเสร็จอื่น	
<b>สินทรัพย์ภายใต้การควบคุมบัญชี</b>				
เงินลงทุน	470.70	(2.62)	212.05	680.13
เงินลงทุนในบริษัทย่อยและบริษัทร่วม	160.49	0.02	-	160.51
เงินให้สินเชื่อและคอกเบี้ยค้างรับสุทธิ	3,874.51	133.88	-	4,008.39
ทรัพย์สินรอการขาย	362.90	54.00	-	416.90
ที่ดิน อาคาร และอุปกรณ์	212.76	55.84	-	268.60
ประมาณการหนี้สิน	3,131.38	59.06	(224.39)	2,966.05
เงินวางประกันตามสัญญาเช่าการเงิน	31.94	(16.74)	-	15.20
อื่น ๆ	1,051.46	462.87	-	1,514.33
รวม	9,296.14	746.31	(12.34)	10,030.11
<b>หนี้สินภายใต้การควบคุมบัญชี</b>				
เงินลงทุน	1,867.86	14.61	255.85	2,138.32
ที่ดิน อาคาร และอุปกรณ์	2,408.67	84.97	(1.64)	2,492.00
เงินให้สินเชื่อและคอกเบี้ยค้างรับสุทธิ	426.67	(154.96)	-	271.71
อื่น ๆ	0.17	(0.05)	-	0.12
รวม	4,703.37	(55.43)	254.21	4,902.15
สุทธิ	4,592.77	801.74	(266.55)	5,127.96

ฉบับร่าง

### 6.9 สินทรัพย์ภายใต้การควบคุมและหนี้สินภายใต้การควบคุม (ต่อ)

หน่วย : ล้านบาท

	งบการเงินเฉพาะธนาคาร			
	บันทึกเป็นรายจ่าย / รายได้ใน			
	1 มกราคม 2562	กำไรหรือขาดทุน	เบ็ดเสร็จอื่น	30 กันยายน 2562
<b>สินทรัพย์ภายใต้การควบคุม</b>				
เงินลงทุน	681.89	8.63	(281.76)	408.76
เงินลงทุนในบริษัทย่อยและบริษัทร่วม	160.51	(0.76)	-	159.75
เงินให้สินเชื่อและคอกเบี้ยค้างรับสุทธิ	2,085.57	451.07	-	2,536.64
ทรัพย์สินรอการขาย	393.42	816.97	-	1,210.39
ที่ดิน อาคาร และอุปกรณ์	187.09	-	-	187.09
ประมาณการหนี้สิน	2,332.62	599.57	(139.81)	2,792.38
อื่น ๆ	1,401.09	(184.70)	-	1,216.39
<b>รวม</b>	<b>7,242.19</b>	<b>1,690.78</b>	<b>(421.57)</b>	<b>8,511.40</b>
<b>หนี้สินภายใต้การควบคุม</b>				
เงินลงทุน	2,138.32	111.90	507.85	2,758.07
ที่ดิน อาคาร และอุปกรณ์	2,437.18	15.45	(12.63)	2,440.00
<b>รวม</b>	<b>4,575.50</b>	<b>127.35</b>	<b>495.22</b>	<b>5,198.07</b>
<b>สุทธิ</b>	<b>2,666.69</b>	<b>1,563.43</b>	<b>(916.79)</b>	<b>3,313.33</b>

หน่วย : ล้านบาท

	งบการเงินเฉพาะธนาคาร			
	บันทึกเป็นรายจ่าย / รายได้ใน			
	1 มกราคม 2561	กำไรหรือขาดทุน	เบ็ดเสร็จอื่น	31 ธันวาคม 2561
<b>สินทรัพย์ภายใต้การควบคุม</b>				
เงินลงทุน	470.70	(2.62)	213.81	681.89
เงินลงทุนในบริษัทย่อยและบริษัทร่วม	160.49	0.02	-	160.51
เงินให้สินเชื่อและคอกเบี้ยค้างรับสุทธิ	1,851.40	234.17	-	2,085.57
ทรัพย์สินรอการขาย	342.39	51.03	-	393.42
ที่ดิน อาคาร และอุปกรณ์	183.88	3.21	-	187.09
ประมาณการหนี้สิน	2,416.25	129.06	(212.69)	2,332.62
อื่น ๆ	981.98	419.11	-	1,401.09
<b>รวม</b>	<b>6,407.09</b>	<b>833.98</b>	<b>1.12</b>	<b>7,242.19</b>
<b>หนี้สินภายใต้การควบคุม</b>				
เงินลงทุน	1,867.86	14.61	255.85	2,138.32
ที่ดิน อาคาร และอุปกรณ์	2,408.88	29.94	(1.64)	2,437.18
<b>รวม</b>	<b>4,276.74</b>	<b>44.55</b>	<b>254.21</b>	<b>4,575.50</b>
<b>สุทธิ</b>	<b>2,130.35</b>	<b>789.43</b>	<b>(253.09)</b>	<b>2,666.69</b>

ชบง

## 6.10 ตราสารหนี้ที่ออกและเงินกู้ยืม

จำแนกตามประเภทตราสารและแหล่งเงินกู้ ดังนี้

หน่วย : ล้านบาท

	สกุลเงิน	อัตราดอกเบี้ย		ครบกำหนด		งบการเงินรวม			
		(ร้อยละ)	ไถ่ถอน	ในประเทศ	ต่างประเทศ	30 กันยายน 2562		31 ธันวาคม 2561	
						รวม	ในประเทศ	ต่างประเทศ	รวม
หุ้นกู้ระยะยาว									
ปี 2558	บาท	3.14-4.00	2562-2568	4,695.00	-	4,695.00	7,080.00	-	7,080.00
ปี 2559	บาท	1.88-4.00	2562-2569	14,600.00	-	14,600.00	17,496.00	-	17,496.00
ปี 2560	บาท	2.46-3.80	2565-2570	11,043.40	-	11,043.40	11,043.40	-	11,043.40
ปี 2561	บาท	2.20-3.83	2563-2571	9,065.00	-	9,065.00	9,065.00	-	9,065.00
ปี 2562	บาท	2.40-3.20	2564-2572	4,000.00	-	4,000.00	-	-	-
หุ้นกู้ค้ำสิทธิ บมจ.ธนาคารกรุงไทย									
ครั้งที่ 1/2557 (EMTN Programme)	ดอลลาร์สหรัฐ	5.20	2567	-	21,414.30	21,414.30	-	22,714.86	22,714.86
ครั้งที่ 1/2558	ริงกิตมาเลเซีย	5.10	2568	-	7,307.90	7,307.90	-	7,805.55	7,805.55
ครั้งที่ 1/2560	บาท	3.40	2570	20,000.00	-	20,000.00	20,000.00	-	20,000.00
ครั้งที่ 1/2562	บาท	3.70	2572	24,000.00	-	24,000.00	-	-	-
ตัวแลกเปลี่ยนระยะสั้น *	บาท	-	2555	0.70	-	0.70	0.70	-	0.70
รวม				87,404.10	28,722.20	116,126.30	64,685.10	30,520.41	95,205.51

หน่วย : ล้านบาท

	สกุลเงิน	อัตราดอกเบี้ย		ครบกำหนด		งบการเงินเฉพาะธนาคาร			
		(ร้อยละ)	ไถ่ถอน	ในประเทศ	ต่างประเทศ	30 กันยายน 2562		31 ธันวาคม 2561	
						รวม	ในประเทศ	ต่างประเทศ	รวม
หุ้นกู้ค้ำสิทธิ บมจ.ธนาคารกรุงไทย									
ครั้งที่ 1/2557 (EMTN Programme)	ดอลลาร์สหรัฐ	5.20	2567	-	21,414.30	21,414.30	-	22,714.86	22,714.86
ครั้งที่ 1/2558	ริงกิตมาเลเซีย	5.10	2568	-	7,307.90	7,307.90	-	7,805.55	7,805.55
ครั้งที่ 1/2560	บาท	3.40	2570	20,000.00	-	20,000.00	20,000.00	-	20,000.00
ครั้งที่ 1/2562	บาท	3.70	2572	24,000.00	-	24,000.00	-	-	-
ตัวแลกเปลี่ยนระยะสั้น *	บาท	-	2555	0.70	-	0.70	0.70	-	0.70
รวม				44,000.70	28,722.20	72,722.90	20,000.70	30,520.41	50,521.11

\* ตัวแลกเปลี่ยนที่ครบกำหนดแล้วแต่ลูกค้ายังไม่สามารถไถ่ถอนได้

๒๒๒

## 6.10 ตราสารหนี้ที่ออกและเงินกู้ยืม (ต่อ)

หุ้นกู้ ภายใต้ Euro Medium Term Note Programme (EMTN Programme) วงเงิน 2,500 ล้านดอลลาร์สหรัฐ เมื่อวันที่ 26 มิถุนายน 2557 ธนาคารได้ออกและเสนอขายหุ้นกู้ด้อยสิทธิตามเกณฑ์ Basel III (Subordinated Tier 2) จำนวน 700 ล้านดอลลาร์สหรัฐ อายุหุ้นกู้ 10.5 ปี สำหรับ 5.5 ปีแรก อัตราดอกเบี้ยคงที่ร้อยละ 5.20 ต่อปี หลังจากนั้น อัตราดอกเบี้ยเท่ากับ 5-year US Treasury Rate บวกส่วนต่างอัตราดอกเบี้ยร้อยละ 3.535 ต่อปี กำหนดชำระดอกเบี้ยทุก 6 เดือน ในวันที่ 26 เดือนมิถุนายนและธันวาคมของทุกปี ตลอดอายุหุ้นกู้

ธนาคารจะดำเนินการไถ่ถอนหุ้นกู้ด้อยสิทธิดังกล่าวข้างต้นทั้งจำนวน ณ วันครบรอบ 5.5 ปี

หุ้นกู้ด้อยสิทธิภายใต้โครงการ Malaysian Ringgit Medium Term Note Programme วงเงิน 5,000 ล้านริงกิตมาเลเซีย เมื่อวันที่ 6 กรกฎาคม 2558 ธนาคารได้ออกและเสนอขายหุ้นกู้ด้อยสิทธิตามเกณฑ์ Basel III (Subordinated Tier 2) จำนวน 1,000 ล้านริงกิตมาเลเซีย อายุหุ้นกู้ 10 ปี อัตราดอกเบี้ยคงที่ร้อยละ 5.10 ต่อปี การไถ่ถอนคืนก่อนกำหนดสามารถทำได้ ณ วันครบรอบ 5 ปี

### หุ้นกู้ด้อยสิทธิ

หุ้นกู้ด้อยสิทธิ ครั้งที่ 1/2560 วงเงิน 20,000 ล้านบาท จำนวน 20 ล้านหน่วย อัตราดอกเบี้ยคงที่ร้อยละ 3.40 ต่อปี มูลค่าหน่วยละ 1,000 บาท ราคาที่เสนอขายหน่วยละ 1,000 บาท จ่ายดอกเบี้ยทุก 3 เดือนตลอดอายุตราสาร ครบกำหนดไถ่ถอนปี พ.ศ. 2570 อายุหุ้นกู้ 10 ปี การไถ่ถอนคืนก่อนกำหนดสามารถทำได้ ณ วันครบรอบ 5 ปี หรือ ภายหลังจากนั้น ต้องเป็นไปตามเงื่อนไขที่ธนาคารกำหนด โดยไม่จำเป็นต้องได้รับการยินยอมจากผู้ถือตราสารดังกล่าว

หุ้นกู้ด้อยสิทธิ ครั้งที่ 1/2562 วงเงิน 24,000 ล้านบาท จำนวน 24 ล้านหน่วย อัตราดอกเบี้ยคงที่ร้อยละ 3.70 ต่อปี มูลค่าหน่วยละ 1,000 บาท ราคาที่เสนอขายหน่วยละ 1,000 บาท จ่ายดอกเบี้ยทุก 3 เดือนตลอดอายุตราสาร ครบกำหนดไถ่ถอนปี พ.ศ. 2572 อายุหุ้นกู้ 10 ปี การไถ่ถอนคืนก่อนกำหนดสามารถทำได้ ณ วันครบรอบ 5 ปี หรือ ภายหลังจากนั้น ต้องเป็นไปตามเงื่อนไขที่ธนาคารกำหนด โดยไม่จำเป็นต้องได้รับการยินยอมจากผู้ถือตราสารดังกล่าว

### การไถ่ถอนหุ้นกู้ด้อยสิทธิ

การไถ่ถอนคืนก่อนกำหนดสามารถทำได้ ณ วันครบรอบ 5 ปี หรือ ณ วันครบกำหนดชำระดอกเบี้ยใด ๆ หลังวันครบรอบ 5 ปี หรือภายใต้เงื่อนไขที่กำหนด ยกเว้นหุ้นกู้ด้อยสิทธิภายใต้โครงการ EMTN Programme การไถ่ถอนคืนก่อนกำหนดสามารถทำได้ ณ วันครบรอบ 5.5 ปี หรือ ณ วันครบกำหนดชำระดอกเบี้ยใด ๆ หลังวันครบรอบ 5.5 ปี

## 6.11 ทุนเรือนหุ้น

### 6.11.1 หุ้นสามัญ

ณ วันที่ 30 กันยายน 2562 และ 31 ธันวาคม 2561 ธนาคารมีทุนจดทะเบียนและทุนชำระแล้ว จำนวน 13,976,061,250 หุ้น

### 6.11.2 หุ้นบุริมสิทธิ

หุ้นบุริมสิทธิ จำนวน 5.5 ล้านหุ้น ต้องลงเงินเต็มมูลค่าที่ตราไว้ สภาพของหุ้นมีลักษณะพิเศษ นอกจากมีสิทธิออกเสียงและมีสิทธิได้รับเงินปันผลอย่างหุ้นสามัญแล้ว ยังมีสิทธิได้รับเงินปันผลพิเศษในอัตราคงที่ร้อยละสามต่อปี ก่อนหุ้นสามัญ เมื่อมีการจ่ายเงินปันผล

6.11.3 ธนาคารเป็นรัฐวิสาหกิจโดยมีกองทุนเพื่อการฟื้นฟูและพัฒนาระบบสถาบันการเงินถือหุ้น ณ วันที่ 30 กันยายน 2562 จำนวน 7,696,248,833 หุ้น คิดเป็นร้อยละ 55.05 ของหุ้นสามัญและหุ้นบุริมสิทธิจดทะเบียนที่ชำระแล้ว

## 6.12 สำรองตามกฎหมาย

ตามพระราชบัญญัติบริษัทมหาชนจำกัด ธนาคารจะต้องจัดสรรกำไรสุทธิประจำปีส่วนหนึ่งไว้เป็นทุนสำรองไม่น้อยกว่าร้อยละ 5 ของกำไรสุทธิประจำปีหักด้วยยอดขาดทุนสะสมยกมา (ถ้ามี) จนกว่าทุนสำรองจะมีจำนวนไม่น้อยกว่าร้อยละ 10 ของทุนจดทะเบียน ซึ่งธนาคารได้กั้นสำรองตามกฎหมายไว้เต็มจำนวนแล้ว

## 6.13 การจัดสรรกำไรสุทธิประจำปี 2561 และการจ่ายเงินปันผล

เมื่อวันที่ 12 เมษายน 2562 ที่ประชุมสามัญผู้ถือหุ้นประจำปี ครั้งที่ 26 มีมติอนุมัติให้จัดสรรกำไรสุทธิประจำปี 2561 จำนวน 25,100.62 ล้านบาท และเมื่อวันที่ 27 เมษายน 2561 ที่ประชุมสามัญผู้ถือหุ้นประจำปี ครั้งที่ 25 มีมติอนุมัติให้จัดสรรกำไรสุทธิประจำปี 2560 จำนวน 21,312.47 ล้านบาท และการจ่ายเงินปันผล ดังนี้

	หน่วย : ล้านบาท	
	กำไรปี 2561	กำไรปี 2560
เงินปันผลหุ้นบุริมสิทธิ (หุ้นละ 0.8725 บาท และ 0.7645 บาท)	4.80	4.20
เงินปันผลหุ้นสามัญ (หุ้นละ 0.718 บาท และ 0.61 บาท)	10,034.81	8,525.40
ยอดคงเหลือกำไรยกไปงวดหน้า	15,061.01	12,782.87

## 6.14 หนี้สินที่อาจเกิดขึ้นในภายหลัง

	หน่วย : ล้านบาท	
	งบการเงินรวมและงบการเงินเฉพาะธนาคาร	
	30 กันยายน 2562	31 ธันวาคม 2561
การรับอวัลต์เงิน	8,085.08	9,996.58
การค้าประกันการกู้ยืมเงิน	3,544.42	3,781.13
ภาระตามตั๋วแลกเงินค่าสินค้าที่ยังไม่ครบกำหนด	5,160.96	5,626.47
เล็ดเตอร์ออฟเครดิต	52,064.36	54,990.07
ภาระผูกพันอื่น		
วงเงินเบิกเกินบัญชีที่ลูกค้ายังไม่ได้ถอน	155,487.61	154,399.93
การค้าประกันอื่น	185,986.85	172,789.00
อื่น ๆ	-	246.59
รวม	410,329.28	401,829.77

นอกจากหนี้สินที่อาจเกิดขึ้นที่กล่าวข้างต้นแล้ว ณ วันที่ 30 กันยายน 2562 และ 31 ธันวาคม 2561 ธนาคารยังมีหนี้สินที่อาจเกิดขึ้นจากการถูกฟ้องคดีรายที่สำคัญ จำนวน 10,148.60 ล้านบาท และ 12,560.20 ล้านบาท ตามลำดับ ในจำนวนนี้ได้รวมคดีซึ่งศาลชั้นต้นได้พิพากษาแล้ว และอยู่ระหว่างการอุทธรณ์และฎีกา

ณ วันที่ 30 กันยายน 2562 และ 31 ธันวาคม 2561 ธนาคารได้รับรู้ประมาณการหนี้สินจากการถูกฟ้องร้องดำเนินคดีดังกล่าวข้างต้น จำนวน 752.90 ล้านบาท และ 684.40 ล้านบาท ตามลำดับ

## 6.15 สินทรัพย์ที่มีภาระผูกพันและข้อจำกัด

	หน่วย : ล้านบาท	
	งบการเงินรวมและงบการเงินเฉพาะธนาคาร	
	30 กันยายน 2562	31 ธันวาคม 2561
พันธบัตรรัฐบาลและพันธบัตรรัฐวิสาหกิจใช้เป็นหลักประกัน		
หลักประกันต่อศาล	766.72	517.71
หลักประกันการทำธุรกรรมสัญญาซื้อคืน	14,116.34	-
ทรัพย์สินรอการขาย (ส่วนที่ให้สิทธิ์แก่ลูกหนี้ในการซื้อคืนหรือซื้อก่อน)	8,675.77	8,450.02
รวม	23,558.83	8,967.73

## 6.16 รายการกับบุคคลหรือกิจการที่เกี่ยวข้องกัน

6.16.1 ณ วันที่ 30 กันยายน 2562 และ 31 ธันวาคม 2561 ธนาคารมีเงินให้สินเชื่อแก่พนักงานชั้นบริหารตั้งแต่ผู้บริหารกลุ่มขึ้นไปจำนวน 117.87 ล้านบาท และ 126.69 ล้านบาท และยอดคงค้างถัวเฉลี่ย ณ สิ้นเดือนจำนวน 118.17 ล้านบาท และ 125.68 ล้านบาท ตามลำดับ

ธนาคารมีเงินให้สินเชื่อและภาระผูกพันแก่สมาชิกในครอบครัวที่ใกล้ชิดกับบุคคลตามย่อหน้าแรก โดยมี ยอดคงค้าง ณ วันที่ 30 กันยายน 2562 และ 31 ธันวาคม 2561 จำนวน 11.47 ล้านบาท และ 16.58 ล้านบาท ตามลำดับ

### 6.16.2 เงินให้สินเชื่อ ภาระผูกพัน ตราสารอนุพันธ์ และสินทรัพย์อื่น

เงินให้สินเชื่อและภาระผูกพันให้แก่กิจการที่เกี่ยวข้องกันมีนโยบายการคิดต้นทุนแบบลูกค้าทั่วไป มียอดคงค้าง ณ วันที่ 30 กันยายน 2562 และ 31 ธันวาคม 2561 ดังนี้

	หน่วย : ล้านบาท			
	งบการเงินรวม		งบการเงินเฉพาะธนาคาร	
	30 กันยายน 2562	31 ธันวาคม 2561	30 กันยายน 2562	31 ธันวาคม 2561
<b>เงินให้สินเชื่อ</b>				
กิจการที่ธนาคารถือหุ้นรวมกันตั้งแต่ร้อยละ 10 ถึงร้อยละ 20	0.56	0.48	0.56	0.48
กิจการที่ธนาคารถือหุ้นจากการปรับโครงสร้างหนี้				
ตั้งแต่ร้อยละ 10 ขึ้นไป	8,605.18	8,949.19	8,605.18	8,949.19
หัก ค่าเผื่อนี้สงสัยจะสูญ	(3,183.92)	(7,616.08)	(3,183.92)	(7,616.08)
รวม	5,421.26	1,333.11	5,421.26	1,333.11
<b>บริษัทย่อย</b>				
บริษัท รักษาความปลอดภัย กรุงเทพธุรกิจบริการ จำกัด	-	-	8.87	9.00
บริษัท กรุงเทพคอมพิวเตอร์วิเศษ จำกัด	-	-	2,373.58	2,356.11
บริษัท กรุงเทพธุรกิจสิ่ง จำกัด	-	-	4,827.02	9,825.38
บริษัทหลักทรัพย์จัดการกองทุน กรุงเทพ จำกัด (มหาชน)	-	-	0.05	0.03
บริษัท บัตรกรุงเทพ จำกัด (มหาชน)	-	-	1,780.56	3,190.59
หัก ค่าเผื่อนี้สงสัยจะสูญ	-	-	(89.90)	(153.81)
รวม	-	-	8,900.18	15,227.30
<b>บริษัทร่วม</b>				
บริษัท กรุงเทพ โอปิเจ ดิสซิ่ง จำกัด	4,720.31	2,000.12	4,720.31	2,000.12
บริษัทหลักทรัพย์ เคที ซีมิโก้ จำกัด	740.56	0.58	740.56	0.58
บริษัท กรุงเทพทานิขประกันภัย จำกัด (มหาชน)	0.59	0.55	0.59	0.55
หัก ค่าเผื่อนี้สงสัยจะสูญ	(54.61)	(20.01)	(54.61)	(20.01)
รวม	5,406.85	1,981.24	5,406.85	1,981.24
กิจการที่มีกรรมการหรือผู้บริหารระดับสูงร่วมกัน	16,959.72	27,245.27	16,959.72	27,245.27
หัก ค่าเผื่อนี้สงสัยจะสูญ	(245.24)	(393.97)	(245.24)	(393.97)
รวม	16,714.48	26,851.30	16,714.48	26,851.30

## 6.16 รายการกับบุคคลหรือกิจการที่เกี่ยวข้องกัน (ต่อ)

### 6.16.2 เงินให้สินเชื่อ ภาระผูกพัน ตราสารอนุพันธ์ และสินทรัพย์อื่น (ต่อ)

	หน่วย : ล้านบาท			
	งบการเงินรวม		งบการเงินเฉพาะธนาคาร	
	30 กันยายน 2562	31 ธันวาคม 2561	30 กันยายน 2562	31 ธันวาคม 2561
<b>ภาระผูกพัน</b>				
กิจการที่ธนาคารถือหุ้นรวมกันตั้งแต่ร้อยละ 10 ถึงร้อยละ 20	19.77	20.89	19.77	20.89
กิจการที่ธนาคารถือหุ้นจากการปรับโครงสร้างหนี้ตั้งแต่ร้อยละ 10 ขึ้นไป	0.96	0.96	0.96	0.96
<b>บริษัทย่อย</b>				
บริษัท รักษาความปลอดภัย กรุงเทพธุรกิจบริการ จำกัด	-	-	0.54	0.96
บริษัท กรุงเทพคอมพิวเตอร์เซอร์วิสเซส จำกัด	-	-	4.55	4.55
บริษัท กรุงเทพธุรกิจลิสซิ่ง จำกัด	-	-	0.89	0.98
บริษัท บัตรกรุงเทพ จำกัด (มหาชน)	-	-	0.50	0.50
<b>บริษัทร่วม</b>				
บริษัท กรุงเทพ อีบีเจ ลิสซิ่ง จำกัด	2.09	1.80	2.09	1.80
บริษัท กรุงเทพ-เอกซ่า ประกันชีวิต จำกัด (มหาชน)	0.85	0.85	0.85	0.85
บริษัท กรุงเทพพานิชประกันภัย จำกัด (มหาชน)	5.00	-	5.00	-
กิจการที่มีกรรมการหรือผู้บริหารระดับสูงร่วมกัน	140.45	12,168.19	140.45	12,168.19
<b>ตราสารอนุพันธ์ (จำนวนเงินตามสัญญา)</b>				
<b>บริษัทย่อย</b>				
บริษัท กรุงเทพธุรกิจลิสซิ่ง จำกัด	-	-	81.95	338.01
<b>บริษัทร่วม</b>				
บริษัท กรุงเทพ อีบีเจ ลิสซิ่ง จำกัด	983.20	-	983.20	-
บริษัท กรุงเทพ-เอกซ่า ประกันชีวิต จำกัด (มหาชน)	10,055.85	10,773.81	10,055.85	10,773.81
<b>สินทรัพย์อื่น</b>				
<b>บริษัทย่อย</b>				
บริษัท รักษาความปลอดภัย กรุงเทพธุรกิจบริการ จำกัด	-	-	-	2.70
บริษัท กรุงเทพคอมพิวเตอร์เซอร์วิสเซส จำกัด	-	-	0.18	0.72
บริษัท กรุงเทพธุรกิจลิสซิ่ง จำกัด	-	-	1.92	3.81
บริษัท บัตรกรุงเทพ จำกัด (มหาชน)	-	-	642.08	1,772.88
บริษัทหลักทรัพย์จัดการกองทุน กรุงเทพ จำกัด (มหาชน)	-	-	65.98	46.59
<b>บริษัทร่วม</b>				
บริษัท กรุงเทพ-เอกซ่า ประกันชีวิต จำกัด (มหาชน)	156.67	171.36	156.67	171.36
บริษัท กรุงเทพพานิชประกันภัย จำกัด (มหาชน)	29.67	28.52	29.67	28.52
บริษัทหลักทรัพย์ เคที ซีมิโก้ จำกัด	0.83	1.03	0.83	1.03



## 6.16 รายการกับบุคคลหรือกิจการที่เกี่ยวข้องกัน (ต่อ)

### 6.16.3 เงินรับฝาก รายการระหว่างธนาคารและตลาดเงิน และหนี้สินอื่น

เงินรับฝาก และรายการระหว่างธนาคารและตลาดเงิน จากกิจการที่เกี่ยวข้องกันมีนโยบายการคิดต้นทุนแบบลูกค้าทั่วไป มียอดคงค้าง ณ วันที่ 30 กันยายน 2562 และ 31 ธันวาคม 2561 ดังนี้

	หน่วย : ล้านบาท			
	งบการเงินรวม		งบการเงินเฉพาะธนาคาร	
	30 กันยายน 2562	31 ธันวาคม 2561	30 กันยายน 2562	31 ธันวาคม 2561
<b>เงินรับฝาก</b>				
<b>บริษัทย่อย</b>				
บริษัท กรุงไทยกฤหมาย จำกัด	-	-	562.21	556.72
บริษัท รักษาความปลอดภัย กรุงเทพธุรกิจบริการ จำกัด	-	-	661.72	580.91
บริษัท กรุงไทยคอมพิวเตอร์เซอร์วิสเซส จำกัด	-	-	132.25	46.77
บริษัท กรุงเทพธุรกิจลีสซิ่ง จำกัด	-	-	186.35	251.74
บริษัทหลักทรัพย์จัดการกองทุน กรุงไทย จำกัด (มหาชน)	-	-	375.30	201.31
บริษัท กรุงไทยแอดไวซ์เซอร์ จำกัด	-	-	43.71	44.13
บริษัท บัตรกรุงไทย จำกัด (มหาชน)	-	-	877.37	1,865.65
บริษัท เคทีซี นาโน จำกัด	-	-	0.18	-
บริษัท เคทีซี พีโก (กรุงเทพฯ) จำกัด	-	-	0.43	-
<b>บริษัทร่วม</b>				
บริษัท กรุงไทย อีบีเจ ลีสซิ่ง จำกัด	31.82	36.91	31.82	36.91
บริษัทหลักทรัพย์ เคที ซีมิโก้ จำกัด	40.21	38.73	40.21	38.73
บริษัท กรุงไทยพานิชประกันภัย จำกัด (มหาชน)	446.74	129.42	446.74	129.42
บริษัท กรุงไทย-แอกซ่า ประกันชีวิต จำกัด (มหาชน)	1,663.79	2,580.73	1,663.79	2,580.73
กิจการที่มีกรรมการหรือผู้บริหารระดับสูงร่วมกัน	4,551.67	21,867.66	4,551.67	21,867.66
<b>รายการระหว่างธนาคารและตลาดเงิน</b>				
<b>บริษัทร่วม</b>				
บริษัท กรุงไทย-แอกซ่า ประกันชีวิต จำกัด (มหาชน)	3,700.00	4,200.00	3,700.00	4,200.00
<b>หนี้สินอื่น</b>				
<b>บริษัทย่อย</b>				
บริษัท รักษาความปลอดภัย กรุงเทพธุรกิจบริการ จำกัด	-	-	249.02	336.15
บริษัท กรุงไทยคอมพิวเตอร์เซอร์วิสเซส จำกัด	-	-	755.11	1,008.03
บริษัท กรุงเทพธุรกิจลีสซิ่ง จำกัด	-	-	0.17	0.35
บริษัท บัตรกรุงไทย จำกัด (มหาชน)	-	-	1.13	1.17
บริษัท กรุงไทยกฤหมาย จำกัด	-	-	171.01	125.00
บริษัทหลักทรัพย์จัดการกองทุน กรุงไทย จำกัด (มหาชน)	-	-	0.39	0.04
บริษัท กรุงไทยแอดไวซ์เซอร์ จำกัด	-	-	0.04	-
<b>บริษัทร่วม</b>				
บริษัทหลักทรัพย์ เคที ซีมิโก้ จำกัด	0.01	0.03	0.01	0.03
บริษัท กรุงไทยพานิชประกันภัย จำกัด (มหาชน)	9.27	13.22	9.27	13.22
บริษัท กรุงไทย-แอกซ่า ประกันชีวิต จำกัด (มหาชน)	15.56	29.35	15.56	29.35
บริษัท เนชั่นเนล ไอทีเอ็มเอ็กซ์ จำกัด	26.52	13.86	26.52	13.86

## 6.16 รายการกับบุคคลหรือกิจการที่เกี่ยวข้องกัน (ต่อ)

### 6.16.4 รายได้และค่าใช้จ่าย

ธนาคารมีรายได้และค่าใช้จ่ายกับบุคคลและกิจการที่เกี่ยวข้องกันที่มีนัยสำคัญ ดังนี้

หน่วย : ล้านบาท

	งบการเงินรวม		งบการเงินเฉพาะธนาคาร	
	30 กันยายน 2562	30 กันยายน 2561	30 กันยายน 2562	30 กันยายน 2561
<b>รายได้ดอกเบี้ย</b>				
<b>บริษัทย่อย</b>				
บริษัท กรุงไทยคอมพิวเตอร์เซอร์วิสเชส จำกัด	-	-	53.62	51.03
บริษัท กรุงไทยธุรกิจลิสซิ่ง จำกัด	-	-	105.45	320.67
บริษัท บัตรกรุงไทย จำกัด (มหาชน)	-	-	29.71	13.85
<b>บริษัทร่วม</b>				
บริษัทหลักทรัพย์ เคที ซีมิโก้ จำกัด	17.35	16.50	17.35	16.50
บริษัท กรุงไทย อีบีเจ ลิสซิ่ง จำกัด	41.10	-	41.10	-
<b>ค่าใช้จ่ายดอกเบี้ย</b>				
<b>บริษัทย่อย</b>				
บริษัท กรุงไทยกฎหมาย จำกัด	-	-	2.92	2.74
บริษัท รักษาความปลอดภัย กรุงไทยธุรกิจบริการ จำกัด	-	-	3.45	3.51
บริษัท กรุงไทยคอมพิวเตอร์เซอร์วิสเชส จำกัด	-	-	0.67	1.06
บริษัท กรุงไทยธุรกิจลิสซิ่ง จำกัด	-	-	0.66	1.39
บริษัทหลักทรัพย์จัดการกองทุน กรุงไทย จำกัด (มหาชน)	-	-	0.88	1.39
บริษัท กรุงไทยแอดไวซ์เซอร์รี่ จำกัด	-	-	0.12	0.12
บริษัท บัตรกรุงไทย จำกัด (มหาชน)	-	-	1.21	1.05
<b>บริษัทร่วม</b>				
บริษัทหลักทรัพย์ เคที ซีมิโก้ จำกัด	0.03	0.03	0.03	0.03
บริษัท กรุงไทยพาณิชย์ประกันภัย จำกัด (มหาชน)	0.94	0.57	0.94	0.57
บริษัท กรุงไทย-เอกซ่า ประกันชีวิต จำกัด (มหาชน)	119.14	133.54	119.14	133.54
บริษัท กรุงไทย อีบีเจ ลิสซิ่ง จำกัด	0.01	-	0.01	-

ชงง

## 6.16 รายการกับบุคคลหรือกิจการที่เกี่ยวข้องกัน (ต่อ)

## 6.16.4 รายได้และค่าใช้จ่าย (ต่อ)

หน่วย : ล้านบาท

	งบการเงินรวม		งบการเงินเฉพาะธนาคาร	
	30 กันยายน 2562	30 กันยายน 2561	30 กันยายน 2562	30 กันยายน 2561
<b>รายได้</b>				
<b>รายได้อื่น</b>				
<b>บริษัทย่อย</b>				
บริษัท กรุงไทยกฎหมาย จำกัด	-	-	0.12	0.12
บริษัท รักษาความปลอดภัย กรุงไทยธุรกิจบริการ จำกัด	-	-	3.81	3.66
บริษัท กรุงไทยคอมพิวเตอร์เซอร์วิสเสส จำกัด	-	-	0.14	0.06
บริษัท กรุงไทยธุรกิจดีสซิ่ง จำกัด	-	-	20.32	16.53
บริษัท หลักทรัพย์จัดการกองทุน กรุงไทย จำกัด (มหาชน)	-	-	470.56	504.80
บริษัท บัตรกรุงไทย จำกัด (มหาชน)	-	-	203.57	237.98
<b>บริษัทร่วม</b>				
บริษัท กรุงไทย อีบีเจ ลิสซิ่ง จำกัด	5.58	-	5.58	-
บริษัท หลักทรัพย์ เคที ซีมิโก้ จำกัด	3.93	4.95	3.93	4.95
บริษัท กรุงไทยพานิชประกันภัย จำกัด (มหาชน)	132.01	125.09	132.01	125.09
บริษัท กรุงไทย-เอกซ่า ประกันชีวิต จำกัด (มหาชน)	1,565.19	1,908.90	1,565.19	1,908.90
บริษัท เนชั่นแนล ไอทีเอ็มเอ็กซ์ จำกัด	0.05	0.06	0.05	0.06
<b>ค่าใช้จ่ายอื่น</b>				
<b>บริษัทย่อย</b>				
บริษัท กรุงไทยกฎหมาย จำกัด	-	-	600.60	633.58
บริษัท รักษาความปลอดภัย กรุงไทยธุรกิจบริการ จำกัด	-	-	1,786.24	1,757.50
บริษัท กรุงไทยคอมพิวเตอร์เซอร์วิสเสส จำกัด	-	-	2,823.21	2,471.71
บริษัท บัตรกรุงไทย จำกัด (มหาชน)	-	-	5.46	6.32
<b>บริษัทร่วม</b>				
บริษัท กรุงไทย อีบีเจ ลิสซิ่ง จำกัด	34.52	108.68	34.52	108.68
บริษัท หลักทรัพย์ เคที ซีมิโก้ จำกัด	2.95	8.15	2.95	8.15
บริษัท เนชั่นแนล ไอทีเอ็มเอ็กซ์ จำกัด	137.72	169.11	137.72	169.11

สรุป

## 6.16 รายการกับบุคคลหรือกิจการที่เกี่ยวข้องกัน (ต่อ)

6.16.5 ธนาकारและบริษัทย่อยไม่มีผลตอบแทนหรือผลประโยชน์อื่นทั้งที่เป็นตัวเงินและไม่เป็นตัวเงินจ่ายให้กรรมการและผู้บริหาร นอกเหนือจากผลประโยชน์ที่พึงจ่ายตามปกติ ดังนี้

หน่วย : ล้านบาท

	งบการเงินรวม		งบการเงินเฉพาะธนาकार	
	30 กันยายน 2562	30 กันยายน 2561	30 กันยายน 2562	30 กันยายน 2561
ผลประโยชน์ระยะสั้นของพนักงาน	901.63	900.47	630.76	609.02
ผลประโยชน์หลังออกจากงาน	46.59	32.31	19.65	20.38
รวม	948.22	932.78	650.41	629.40

### 6.16.6 รายการค้าระหว่างกัน

#### บริษัทย่อย

1) ธนาकारได้มอบให้บริษัท กรุงไทยคอมพิวเตอร์เซอร์วิสซีส จำกัด ดำเนินการให้บริการด้านเทคโนโลยีสารสนเทศแก่ธนาकारในส่วนที่เกี่ยวกับการดำเนินการตามโครงการและระบบงานต่าง ๆ ตามแผนธุรกิจของธนาकार โดยให้บริการแก่ธนาकारเกี่ยวกับการควบคุม บำรุงรักษา และการพัฒนาระบบงาน การให้คำปรึกษาเบื้องต้นและฝึกอบรมในลักษณะต่าง ๆ โดยบริษัทจะคิดค่าธรรมเนียมการให้บริการ ตามประมาณการรายได้ค่าบริการจากค่าใช้จ่าย (Cost Plus) ซึ่งบริษัทคิดค่าธรรมเนียมการบริการจากธนาकारสำหรับงวดเก้าเดือนสิ้นสุดวันที่ 30 กันยายน 2562 และ 2561 เป็นจำนวน 2,725.00 ล้านบาท และ 2,373.50 ล้านบาท ตามลำดับ

ธนาकारให้บริษัทย่อยดังกล่าวดำเนินการแทนธนาकारในการดำเนินการตามโครงการ GFMS ในระยะที่ 2 ตั้งแต่ปี 2546 ธนาकारกับภาครัฐ โดยสำนักงานกำกับระบบการบริหารการเงินการคลังภาครัฐแบบอิเล็กทรอนิกส์ สำนักเลขาธิการนายกรัฐมนตรีได้ลงนามในบันทึกความตกลงเพื่อการรับรองระบบ และจ่ายเงินชดเชยและค่าใช้จ่ายในการลงทุนในโครงการเปลี่ยนระบบการบริหารการเงินการคลังภาครัฐสู่ระบบอิเล็กทรอนิกส์ (GFMS) เรียบร้อยแล้ว เมื่อวันที่ 22 กันยายน 2548 นอกจากนี้ภาครัฐกับธนาकारได้ลงนามในสัญญาอีกฉบับหนึ่งว่าจ้างให้ธนาकारดำเนินการด้านระบบและการบำรุงรักษาระบบการบริหารการเงินการคลังภาครัฐสู่ระบบอิเล็กทรอนิกส์ ซึ่งบริษัทคิดค่าธรรมเนียมการบริการจากธนาकारสำหรับงวดเก้าเดือนสิ้นสุดวันที่ 30 กันยายน 2562 และ 2561 เป็นจำนวน 98.21 ล้านบาท

2) ธนาकारรับดำเนินการบริหารจัดการเงินให้กู้ยืมเพื่อการศึกษาในด้านของประชาสัมพันธ์ นโยบาย ระเบียบวิธีการกู้ การจ่ายเงินกู้ การจัดเก็บเอกสาร แจ้งจำนวนหนี้ สถานะของหนี้ พร้อมกับการรับชำระหนี้ ติดตามทวงถามหนี้ และดำเนินคดีให้แก่กองทุนเงินให้กู้ยืมเพื่อการศึกษา (กยศ.) ซึ่งธนาकारได้มอบให้บริษัท กรุงไทยกฎหมาย จำกัด ดำเนินคดีต่อลูกหนี้ของ กยศ.แทนธนาकार โดยธนาकारจ่ายค่าธรรมเนียมสำหรับงวดเก้าเดือนสิ้นสุดวันที่ 30 กันยายน 2562 และ 2561 เป็นจำนวน 471.45 ล้านบาท และ 526.00 ล้านบาท ตามลำดับ

3) ธนาकारได้มอบหมายให้บริษัท รักษาความปลอดภัย กรุงไทยธุรกิจบริการ จำกัด เป็นผู้ดำเนินการให้บริการรับ-ส่งเงินสด เงินตราต่างประเทศ/ตราสารต่างประเทศ/ตราสารทางการเงิน และ/หรือทรัพย์สินของธนาकार ให้บริการบริหารศูนย์ฝึกอบรมของธนาकार ให้บริการบริหารอาคารของธนาकार และบริการอื่น ๆ สำหรับงวดเก้าเดือนสิ้นสุดวันที่ 30 กันยายน 2562 และ 2561 มีค่าใช้จ่ายเป็นจำนวน 1,786.24 ล้านบาท และ 1,757.50 ล้านบาท ตามลำดับ

4) ธนาकारมีค่าจ้างในการบริหารจัดการและติดตั้งเครื่อง EDC สำหรับให้บริการรับแลกเงินตราต่างประเทศให้ บมจ.บัตรกรุงไทย สำหรับงวดเก้าเดือนสิ้นสุดวันที่ 30 กันยายน 2562 และ 2561 เป็นจำนวน 0.23 ล้านบาท และ 0.28 ล้านบาท ตามลำดับ

5) ธนาकारมีค่าใช้จ่ายจากการใช้บริการกับบริษัทย่อย [รวมค่าธรรมเนียมที่กล่าวใน ข้อ 1) ถึง 4)] สำหรับงวดเก้าเดือนสิ้นสุดวันที่ 30 กันยายน 2562 และ 2561 เป็นจำนวน 5,215.50 ล้านบาท และ 4,869.12 ล้านบาท ตามลำดับ ตามอัตราที่ตกลงระหว่างกัน

## 6.16 รายการกับบุคคลหรือกิจการที่เกี่ยวข้องกัน (ต่อ)

### 6.16.6 รายการค้าระหว่างกัน (ต่อ)

6) ธนาคารมีรายได้ค่าธรรมเนียมให้บริการตามสัญญา สำหรับงวดเก้าเดือนสิ้นสุดวันที่ 30 กันยายน 2562 และ 2561 จำนวน 667.05 ล้านบาท และ 720.24 ล้านบาท ตามลำดับ

7) ธนาคารมีรายได้ค่าเช่าจากการให้บริษัทย่อยเช่าใช้พื้นที่ สำหรับงวดเก้าเดือนสิ้นสุดวันที่ 30 กันยายน 2562 และ 2561 เป็นจำนวน 14.97 ล้านบาท และ เป็นจำนวน 14.61 ล้านบาท ตามอัตราที่ตกลงระหว่างกัน

#### การคิดค่าตอบแทนระหว่างกัน

รายได้ค่าใช้จ่ายระหว่างธนาคารกับบริษัทย่อยจ่ายตามอัตราที่ตกลงกัน โดยระบุจำนวนเงินในสัญญาและบางรายการกำหนดจำนวนเงินที่จะจ่าย ตามระบบ Cost Plus

รายการระหว่างบริษัทย่อยในการจัดทำงบการเงินรวม ได้ตัดรายการระหว่างกันแล้ว

#### บริษัทร่วม

1) ธนาคารมีรายได้ค่าเช่าจากการให้บริษัทร่วมเช่าใช้พื้นที่ สำหรับงวดเก้าเดือนสิ้นสุดวันที่ 30 กันยายน 2562 และ 2561 เป็นจำนวน 0.34 ล้านบาท และ 1.10 ล้านบาท ตามลำดับ ตามอัตราที่ตกลงระหว่างกัน

2) ธนาคารมีรายได้ค่าธรรมเนียมการให้บริการด้านงานสนับสนุนตามสัญญาให้บริการด้านงานสนับสนุน สำหรับงวดเก้าเดือนสิ้นสุดวันที่ 30 กันยายน 2562 และ 2561 จำนวน 1,589.43 ล้านบาท และ 1,983.36 ล้านบาท ตามลำดับ ตามอัตราที่ตกลงระหว่างกัน

## 6.17 ฐานะและผลการดำเนินงานที่สำคัญจำแนกตามประเภทธุรกรรมในประเทศและต่างประเทศ

### 6.17.1 ฐานะจำแนกตามประเภทธุรกรรม

หน่วย : ล้านบาท

	งบการเงินรวม					
	30 กันยายน 2562			31 ธันวาคม 2561		
	ธุรกรรม ในประเทศ	ธุรกรรมสาขา ในต่างประเทศ	รวม	ธุรกรรม ในประเทศ	ธุรกรรมสาขา ในต่างประเทศ	รวม
สินทรัพย์รวม	2,886,815.98	33,977.25	2,920,793.23	2,704,603.14	39,363.72	2,743,966.86
รายการระหว่างธนาคารและตลาดเงินสุทธิ	327,076.71	11,654.11	338,730.82	357,494.13	15,019.65	372,513.78
เงินลงทุนสุทธิ *	357,815.23	2,430.76	360,245.99	238,710.38	1,456.51	240,166.89
เงินให้สินเชื่อแก่ลูกหนี้และคอกเบี้ยค้างรับสุทธิ	1,942,965.13	12,092.46	1,955,057.59	1,878,056.87	17,817.47	1,895,874.34
เงินรับฝาก	2,077,882.14	4,626.49	2,082,508.63	2,033,590.08	6,011.82	2,039,601.90
รายการระหว่างธนาคารและตลาดเงินสุทธิ	184,586.45	15.29	184,601.74	155,433.18	1,962.75	157,395.93
ตราสารหนี้ที่ออกและเงินกู้ยืม	87,404.10	28,722.20	116,126.30	64,685.10	30,520.41	95,205.51

๐๖๒๑

## 6.17 ฐานะและผลการดำเนินงานที่สำคัญจำแนกตามประเภทธุรกรรมในประเทศและต่างประเทศ (ต่อ)

### 6.17.1 ฐานะจำแนกตามประเภทธุรกรรม (ต่อ)

หน่วย : ล้านบาท

	งบการเงินเฉพาะธนาคาร					
	30 กันยายน 2562			31 ธันวาคม 2561		
	ธุรกรรม ในประเทศ	ธุรกรรมสาขา ในต่างประเทศ	รวม	ธุรกรรม ในประเทศ	ธุรกรรมสาขา ในต่างประเทศ	รวม
สินทรัพย์รวม	2,785,990.64	33,977.25	2,819,967.89	2,621,581.33	39,363.72	2,660,945.05
รายการระหว่างธนาคารและตลาดเงินสุทธิ	326,753.72	11,654.11	338,407.83	356,744.05	15,019.65	371,763.70
เงินลงทุนสุทธิ *	336,515.74	2,430.76	338,946.50	232,470.06	1,456.51	233,926.57
เงินให้สินเชื่อแก่ลูกหนี้และคอกเบี้ยค้างรับสุทธิ	1,871,997.74	12,092.46	1,884,090.20	1,810,422.40	17,817.47	1,828,239.87
เงินรับฝาก	2,080,346.36	4,626.49	2,084,972.85	2,036,936.01	6,011.82	2,042,947.83
รายการระหว่างธนาคารและตลาดเงินสุทธิ	176,942.47	15.29	176,957.76	150,037.19	1,962.75	151,999.94
ตราสารหนี้ที่ออกและเงินกู้ยืม	44,000.70	28,722.20	72,722.90	20,000.70	30,520.41	50,521.11

\* รวมเงินลงทุนในบริษัทย่อยและบริษัทร่วม

งบการเงินรวมและงบการเงินเฉพาะของธนาคารมียอดสินทรัพย์รวม ณ วันที่ 30 กันยายน 2562 และ 31 ธันวาคม 2561 แสดงด้วยจำนวนเงินที่ยังไม่ได้หักรายการระหว่างธุรกรรมในประเทศและธุรกรรมสาขาในต่างประเทศ จำนวน 7,434.29 ล้านบาท และ 4,763.67 ล้านบาท ตามลำดับ

### 6.17.2 ผลการดำเนินงานจำแนกตามประเภทธุรกรรม

หน่วย : ล้านบาท

	งบการเงินรวม					
	30 กันยายน 2562			30 กันยายน 2561		
	ธุรกรรม ในประเทศ	ธุรกรรมสาขา ในต่างประเทศ	รวม	ธุรกรรม ในประเทศ	ธุรกรรมสาขา ในต่างประเทศ	รวม
รายได้ดอกเบี้ย	92,829.01	2,264.13	95,093.14	88,301.85	3,272.91	91,574.76
ค่าใช้จ่ายดอกเบี้ย	(25,773.07)	(1,713.03)	(27,486.10)	(27,041.01)	(2,305.04)	(29,346.05)
รายได้ดอกเบี้ยสุทธิ	67,055.94	551.10	67,607.04	61,260.84	967.87	62,228.71
รายได้ค่าธรรมเนียมและบริการสุทธิ	17,198.53	35.41	17,233.94	17,606.61	44.19	17,650.80
รายได้จากการดำเนินงานอื่น ๆ	9,098.56	89.81	9,188.37	7,796.73	142.26	7,938.99
ค่าใช้จ่ายจากการดำเนินงานอื่น ๆ	(64,610.03)	(236.08)	(64,846.11)	(58,127.58)	(89.25)	(58,216.83)
กำไรจากการดำเนินงานก่อนภาษีเงินได้	28,743.00	440.24	29,183.24	28,536.60	1,065.07	29,601.67

สงวน

## 6.17 ฐานะและผลการดำเนินงานที่สำคัญจำแนกตามประเภทธุรกรรมในประเทศและต่างประเทศ (ต่อ)

### 6.17.2 ผลการดำเนินงานจำแนกตามประเภทธุรกรรม (ต่อ)

หน่วย : ล้านบาท

	งบการเงินเฉพาะธนาคาร					
	30 กันยายน 2562			30 กันยายน 2561		
	ธุรกรรม ในประเทศ	ธุรกรรมสาขา ในต่างประเทศ	รวม	ธุรกรรม ในประเทศ	ธุรกรรมสาขา ในต่างประเทศ	รวม
รายได้ดอกเบี้ย	82,029.85	2,264.13	84,293.98	78,060.68	3,272.91	81,333.59
ค่าใช้จ่ายดอกเบี้ย	(24,644.64)	(1,713.03)	(26,357.67)	(25,896.67)	(2,305.04)	(28,201.71)
รายได้ดอกเบี้ยสุทธิ	57,385.21	551.10	57,936.31	52,164.01	967.87	53,131.88
รายได้ค่าธรรมเนียมและบริการสุทธิ	13,889.41	35.41	13,924.82	14,218.85	44.19	14,263.04
รายได้จากการดำเนินงานอื่น ๆ	7,070.64	89.81	7,160.45	5,371.33	142.26	5,513.59
ค่าใช้จ่ายจากการดำเนินงานอื่น ๆ	(55,071.01)	(236.08)	(55,307.09)	(48,373.54)	(89.25)	(48,462.79)
กำไรจากการดำเนินงานก่อนภาษีเงินได้	23,274.25	440.24	23,714.49	23,380.65	1,065.07	24,445.72

งบการเงินรวมและงบการเงินเฉพาะของธนาคาร สำหรับงวดเก้าเดือนสิ้นสุดวันที่ 30 กันยายน 2562 และ 2561 มียอดรวมรายได้ดอกเบี้ยและค่าใช้จ่ายดอกเบี้ย แสดงด้วยจำนวนเงินที่ยังไม่ได้หักรายการธุรกรรมในประเทศและธุรกรรมสาขาในต่างประเทศจำนวน 1,627.04 ล้านบาท และ 2,198.60 ล้านบาท ตามลำดับ

## 6.18 ผลการดำเนินงานจำแนกตามส่วนงานดำเนินงาน

### ปัจจัยในการกำหนดส่วนงาน

ธนาคารมีการจัดแบ่งองค์กรเพื่อใช้บริหารจัดการภายใน โดยมีคณะกรรมการผู้บริหารสายงานเป็นผู้มีอำนาจตัดสินใจสูงสุดด้านการดำเนินงาน โดยจัดแบ่งเป็น 3 ส่วนงาน ตามกลุ่มลูกค้าและลักษณะการประกอบธุรกิจ ดังนี้

1) ธนาคารเพื่อลูกค้ารายย่อย ให้บริการและพัฒนาผลิตภัณฑ์ด้านการรับฝากเงิน การให้สินเชื่อ การให้บริการรับชำระค่าสินค้าและบริการอื่น ๆ รวมทั้งการแนะนำและขายผลิตภัณฑ์ของบริษัทในเครือและพันธมิตรธุรกิจ ผ่านเครือข่ายสาขาของธนาคารทั่วประเทศ

2) ธนาคารเพื่อลูกค้าธุรกิจ ให้บริการด้านสินเชื่อและบริการทางการเงินแก่ลูกค้าธุรกิจ

3) ธุรกิจบริหารเงินและการลงทุน ทำหน้าที่ดูแลโครงสร้างทางการเงินให้อยู่ในระดับที่เหมาะสม พร้อมสร้างผลกำไรจากการบริหารการลงทุน ธุรกิจระหว่างประเทศ และสภาพคล่องส่วนเกินของธนาคาร รวมทั้งบริหารสาขาต่างประเทศและดูแลบริษัทที่ธนาคารลงทุน และอื่นๆ

สำหรับส่วนงานอื่น ๆ จะประกอบไปด้วย หน่วยงานส่วนกลาง หน่วยงานสนับสนุน บริษัทย่อยและบริษัทร่วม

## 6.18 ผลการดำเนินงานจำแนกตามส่วนงานดำเนินงาน (ต่อ)

### เกณฑ์การวัดมูลค่า

นโยบายการบัญชีสำหรับส่วนงานดำเนินงานเป็นไปตามหลักการบริหารจัดการเพื่อสร้างมูลค่าทางเศรษฐศาสตร์ (Economic Value Management : EVM) เพื่อใช้เป็นข้อมูลในการประเมินผลงานโดยผู้มีอำนาจตัดสินใจสูงสุดด้านการดำเนินงาน หลักการดังกล่าวนี้แตกต่างจากนโยบายการบัญชีที่ใช้จัดทำงบการเงิน เนื่องจากกำหนดให้ทุกหน่วยงานเป็นศูนย์กำไร มีการคิดค่าบริการระหว่างหน่วยงาน นอกจากนี้ มีการคำนวณผลตอบแทนจากการจัดหาเงินให้แก่หน่วยงานผู้จัดหาเงิน และคำนวณต้นทุนจากการใช้เงินของหน่วยงานผู้ใช้เงินทุนตามหลักการกำหนดราคาโอน รายได้และค่าใช้จ่ายจะถูกปันส่วนไปยังหน่วยงานผู้เป็นเจ้าของ จนได้กำไรสุทธิจากการดำเนินงานหลังหักภาษี (Net Operating Profit After Tax : NOPAT)

หน่วย : ล้านบาท

	งบการเงินรวม					
	30 กันยายน 2562					
	ธนาคารเพื่อ ลูกค้ารายย่อย	ธนาคารเพื่อ ลูกค้าธุรกิจ	ธุรกิจบริหารเงิน และการลงทุน	ส่วนงานอื่น ๆ	รายการปรับปรุง	รวม
รวมรายได้จากการดำเนินงาน	37,016.63	25,587.27	5,399.99	26,025.45	-	94,029.34
รวมค่าใช้จ่าย (ยกเว้นหนี้สูญ หนี้สงสัยจะสูญ และขาดทุนจากการซื้อขาย) หนี้สูญ หนี้สงสัยจะสูญ และขาดทุนจากการซื้อขาย	(24,146.58)	(10,797.67)	(1,820.24)	(14,268.21)	-	(51,032.70)
กำไรสุทธิ	11,413.34	8,391.86	3,415.86	786.53	-	24,007.59
สินทรัพย์ของส่วนงาน	917,934.07	1,101,867.09	728,089.49	153,703.24	11,765.05	2,913,358.94
หนี้สินของส่วนงาน	1,545,416.56	595,124.67	218,603.42	193,603.49	15,478.03	2,568,226.17

หน่วย : ล้านบาท

	งบการเงินรวม					
	30 กันยายน 2561					
	ธนาคารเพื่อ ลูกค้ารายย่อย	ธนาคารเพื่อ ลูกค้าธุรกิจ	ธุรกิจบริหารเงิน และการลงทุน	ส่วนงานอื่น ๆ	รายการปรับปรุง	รวม
รวมรายได้จากการดำเนินงาน	38,549.24	23,144.01	5,286.37	20,838.88	-	87,818.50
รวมค่าใช้จ่าย (ยกเว้นหนี้สูญ หนี้สงสัยจะสูญ และขาดทุนจากการซื้อขาย) หนี้สูญ หนี้สงสัยจะสูญ และขาดทุนจากการซื้อขาย	(24,420.50)	(7,736.69)	(1,821.38)	(9,768.51)	-	(43,747.08)
กำไร (ขาดทุน) สุทธิ	12,346.69	14,331.53	3,529.09	(5,897.61)	-	24,309.70
สินทรัพย์ของส่วนงาน	865,031.72	1,072,576.02	680,866.09	124,655.48	(7,181.43)	2,735,947.88
หนี้สินของส่วนงาน	1,477,968.14	605,943.65	174,186.10	179,207.19	(6,678.93)	2,430,626.15



## 6.19 รายได้ดอกเบี้ย

หน่วย : ล้านบาท

	งบการเงินรวม		งบการเงินเฉพาะธนาคาร	
	30 กันยายน 2562	30 กันยายน 2561	30 กันยายน 2562	30 กันยายน 2561
	รายการระหว่างธนาคารและตลาดเงิน	5,546.15	7,763.29	5,545.93
เงินลงทุนและธุรกรรมเพื่อค้า	323.53	238.98	323.53	238.98
เงินลงทุนในตราสารหนี้	3,583.39	2,652.55	3,577.15	2,650.14
เงินให้สินเชื่อ *	83,537.45	77,862.86	73,110.33	68,373.66
การให้เช่าซื้อและสัญญาเช่าการเงิน	347.21	749.43	-	-
อื่น ๆ	128.37	109.06	110.01	109.06
รวมรายได้ดอกเบี้ย	93,466.10	89,376.17	82,666.95	79,134.99

\* รายได้ดอกเบี้ยจากเงินให้สินเชื่อสำหรับงวดเก้าเดือนสิ้นสุดวันที่ 30 กันยายน 2562 รวมการรับชำระจากการขายทอดตลาดทรัพย์สินหลักประกันจำนวนลูกหนี้รายหนึ่งจำนวน 3,898.70 ล้านบาท (หมายเหตุ ข้อ 6.24.1)

## 6.20 ค่าใช้จ่ายดอกเบี้ย

หน่วย : ล้านบาท

	งบการเงินรวม		งบการเงินเฉพาะธนาคาร	
	30 กันยายน 2562	30 กันยายน 2561	30 กันยายน 2562	30 กันยายน 2561
	เงินรับฝาก	13,444.38	14,564.71	13,453.41
รายการระหว่างธนาคารและตลาดเงิน	1,934.60	2,097.91	1,880.41	2,047.34
เงินนำส่งธนาคารแห่งประเทศไทย	7,222.89	7,087.78	7,222.89	7,087.78
เงินนำส่งสถาบันคุ้มครองเงินฝาก	156.72	154.38	156.72	154.38
ตราสารหนี้ที่ออก				
หุ้นกู้ด้อยสิทธิ	2,975.04	3,130.17	1,907.73	2,041.64
เงินกู้ยืม	2.40	4.03	1.39	2.16
ค่าธรรมเนียมในการกู้ยืม	14.95	13.38	-	-
อื่น ๆ	108.09	95.09	108.09	95.23
รวมค่าใช้จ่ายดอกเบี้ย	25,859.07	27,147.45	24,730.64	26,003.11

๒๖๒๗

## 6.21 ภาษีเงินได้

การบริหารจัดการด้านภาษี ธนาคารได้ดำเนินการตามนโยบายจัดการด้านภาษีอากรของธนาคาร โดยการเสียภาษีอากร นำส่งภาษีอากร และใช้สิทธิประโยชน์ทางภาษีให้ถูกต้องภายใต้ข้อกำหนดของกฎหมาย

ธนาคารได้พิจารณาผลกระทบทางภาษีทั้งในงวดปัจจุบันและอนาคตจากการได้รับประโยชน์จากมูลค่าตามบัญชีของสินทรัพย์ หรือจ่ายชำระมูลค่าตามบัญชีของหนี้สิน หากมีความเป็นไปได้ก่อนข้างต้นว่าธนาคารได้รับประโยชน์จากมูลค่าตามบัญชีของสินทรัพย์ หรือการจ่ายชำระมูลค่าตามบัญชีของหนี้สินดังกล่าว จะมีผลทำให้ธนาคารต้องจ่ายภาษีเงินได้ในอนาคตเพิ่มขึ้น (หรือลดลง) จากจำนวน ภาษีที่ต้องจ่าย การพิจารณาดังกล่าวอยู่บนพื้นฐานของการประมาณการ ข้อสมมติฐาน การเปลี่ยนแปลงของกฎหมายที่อาจมีขึ้น การตีความกฎหมาย และจากประสบการณ์ในอดีต หากเหตุการณ์ในอนาคตเปลี่ยนแปลง ทำให้ธนาคารต้องเปลี่ยนการตัดสินใจเกี่ยวกับ ความเพียงพอของภาษีเงินได้ค้างจ่ายที่มีอยู่ การเปลี่ยนแปลงภาษีเงินได้ค้างจ่ายจะกระทบต่อค่าใช้จ่ายภาษีเงินได้ในงวดที่มีการเปลี่ยนแปลง ภาษีเงินได้ที่รับรู้ในกำไรหรือขาดทุนสำหรับงวดเก้าเดือนสิ้นสุดวันที่ 30 กันยายน 2562 และ 2561 มีดังนี้

หน่วย : ล้านบาท

	งบการเงินรวม		งบการเงินเฉพาะธนาคาร	
	30 กันยายน 2562	30 กันยายน 2561	30 กันยายน 2562	30 กันยายน 2561
ภาษีเงินได้ปัจจุบัน				
สำหรับงวดปัจจุบัน	6,752.81	5,706.60	5,459.69	4,534.36
ภาษีเงินได้รอตัดบัญชี				
การเปลี่ยนแปลงของผลต่างชั่วคราว	(1,577.16)	(414.63)	(1,563.43)	(326.23)
รวม	<u>5,175.65</u>	<u>5,291.97</u>	<u>3,896.26</u>	<u>4,208.13</u>

## 6.22 มูลค่ายุติธรรมของเครื่องมือทางการเงิน

สินทรัพย์และหนี้สินทางการเงินที่วัดมูลค่าด้วยมูลค่ายุติธรรม แยกแสดงตามลำดับชั้นของมูลค่ายุติธรรม ดังนี้

หน่วย : ล้านบาท

	งบการเงินรวม							
	30 กันยายน 2562				31 ธันวาคม 2561			
	ข้อมูล ระดับ 1	ข้อมูล ระดับ 2	ข้อมูล ระดับ 3	รวม	ข้อมูล ระดับ 1	ข้อมูล ระดับ 2	ข้อมูล ระดับ 3	รวม
<b>สินทรัพย์ทางการเงิน</b>								
สินทรัพย์ตราสารอนุพันธ์	-	57,901.37	-	57,901.37	-	36,229.57	-	36,229.57
เงินลงทุนเพื่อค้า	29,595.08	30,898.66	-	60,493.74	7,452.93	15,910.45	-	23,363.38
เงินลงทุนเพื่อขาย	42,542.91	222,380.43	-	264,923.34	50,380.46	146,419.96	-	196,800.42
รวมสินทรัพย์ทางการเงิน	<u>72,137.99</u>	<u>311,180.46</u>	<u>-</u>	<u>383,318.45</u>	<u>57,833.39</u>	<u>198,559.98</u>	<u>-</u>	<u>256,393.37</u>
<b>หนี้สินทางการเงิน</b>								
หนี้สินตราสารอนุพันธ์	-	57,526.51	-	57,526.51	-	32,345.61	-	32,345.61
รวมหนี้สินทางการเงิน	<u>-</u>	<u>57,526.51</u>	<u>-</u>	<u>57,526.51</u>	<u>-</u>	<u>32,345.61</u>	<u>-</u>	<u>32,345.61</u>

จบ

## 6.22 มูลค่ายุติธรรมของเครื่องมือทางการเงิน (ต่อ)

หน่วย : ล้านบาท

	งบการเงินเฉพาะธนาคาร							
	30 กันยายน 2562			31 ธันวาคม 2561				
	ข้อมูล ระดับ 1	ข้อมูล ระดับ 2	ข้อมูล ระดับ 3	รวม	ข้อมูล ระดับ 1	ข้อมูล ระดับ 2	ข้อมูล ระดับ 3	รวม
<b>สินทรัพย์ทางการเงิน</b>								
สินทรัพย์ตราสารอนุพันธ์	-	57,901.54	-	57,901.54	-	36,231.03	-	36,231.03
เงินลงทุนเพื่อค้า	29,595.08	30,898.66	-	60,493.74	7,452.93	15,910.45	-	23,363.38
เงินลงทุนเพื่อขาย	42,542.91	223,033.76	-	265,576.67	50,380.46	147,061.78	-	197,442.24
<b>รวมสินทรัพย์ทางการเงิน</b>	<b>72,137.99</b>	<b>311,833.96</b>	<b>-</b>	<b>383,971.95</b>	<b>57,833.39</b>	<b>199,203.26</b>	<b>-</b>	<b>257,036.65</b>
<b>หนี้สินทางการเงิน</b>								
หนี้สินตราสารอนุพันธ์	-	57,526.51	-	57,526.51	-	32,345.61	-	32,345.61
<b>รวมหนี้สินทางการเงิน</b>	<b>-</b>	<b>57,526.51</b>	<b>-</b>	<b>57,526.51</b>	<b>-</b>	<b>32,345.61</b>	<b>-</b>	<b>32,345.61</b>

ทั้งนี้ ไม่มีการโอนระหว่างระดับ 1 และระดับ 2 ของลำดับชั้นของมูลค่ายุติธรรมในระหว่างงวด

### ลำดับชั้นของมูลค่ายุติธรรม

การจัดลำดับชั้นของมูลค่ายุติธรรมของสินทรัพย์และหนี้สินทางการเงินข้างต้น ขึ้นอยู่กับความแตกต่างของข้อมูลที่ใช้ในการประเมินมูลค่า โดยนิยามของข้อมูลระดับต่าง ๆ มีดังนี้

- ข้อมูลระดับ 1 เป็นราคาเสนอซื้อขาย (ไม่ต้องปรับปรุง) ในตลาดที่มีสภาพคล่องสำหรับสินทรัพย์หรือหนี้สินอย่างเดียวกันและธนาคารและบริษัทย่อยสามารถเข้าถึงตลาดนั้น ณ วันที่วัดมูลค่า
- ข้อมูลระดับ 2 เป็นข้อมูลอื่นที่สังเกตได้ไม่ว่าโดยทางตรงหรือทางอ้อมสำหรับสินทรัพย์หรือหนี้สินนั้น นอกเหนือจากราคาเสนอซื้อขายซึ่งรวมอยู่ในข้อมูลระดับ 1
- ข้อมูลระดับ 3 เป็นข้อมูลที่ไม่สามารถสังเกตได้สำหรับสินทรัพย์หรือหนี้สินนั้น

### เทคนิคการประเมินมูลค่าสำหรับการวัดมูลค่ายุติธรรมระดับ 2

มูลค่ายุติธรรมของตราสารอนุพันธ์ใช้เทคนิคการประเมินมูลค่าซึ่งใช้หลักการคิดลดกระแสเงินสดและ Option Pricing Model ที่ใช้กันทั่วไป โดยข้อมูลที่นำมาใช้ในเทคนิคการประเมินมูลค่าเป็นข้อมูลที่สามารถสังเกตได้จากตลาดซึ่งอ้างอิงจากสถาบันที่เชื่อถือได้ เช่น อัตราดอกเบี้ย อัตราแลกเปลี่ยน ค่าความผันผวน เป็นต้น

มูลค่ายุติธรรมของเงินลงทุนในตราสารหนี้ที่ผู้ออกอยู่ในประเทศ คำนวณราคาจากอัตราผลตอบแทนที่ประกาศโดยสมาคมตลาดตราสารหนี้ไทย ขณะที่มูลค่ายุติธรรมของเงินลงทุนในตราสารหนี้ที่ผู้ออกอยู่ต่างประเทศ จะแสดงมูลค่ายุติธรรมด้วยราคาที่เผยแพร่ล่าสุดจากสถาบันที่เชื่อถือได้

## 6.22 มูลค่ายุติธรรมของเครื่องมือทางการเงิน (ต่อ)

### เทคนิคการประเมินมูลค่าสำหรับการวัดมูลค่ายุติธรรมระดับ 2 (ต่อ)

นอกจากนี้ ในการใช้เทคนิคการประเมินมูลค่า ธนาคารมีการปรับปรุงมูลค่า (Valuation Adjustment) เพื่อให้สะท้อนความเสี่ยงที่เกี่ยวข้องอย่างเหมาะสม เช่น ความเสี่ยงจากการเปลี่ยนแปลงคุณภาพเครดิตของคู่สัญญา (Credit Valuation Adjustment - CVA) ความเสี่ยงด้านสภาพคล่องของตลาดโดยพิจารณาจากส่วนต่างระหว่างราคาเสนอซื้อและราคาเสนอขาย (Bid-Offer Spread Adjustment) และความเสี่ยงของแบบจำลอง (Model Risk) ที่ใช้ในการประเมินมูลค่า Option สำหรับโครงการประกันค่าเงินสำหรับ SMEs เป็นต้น

## 6.23 นโยบายการทำธุรกรรมภายในกลุ่มธุรกิจทางการเงินและนโยบายการบริหารความเสี่ยงที่เกิดจากการทำธุรกรรมภายในกลุ่มธุรกิจทางการเงิน

ตามประกาศของธนาคารแห่งประเทศไทยว่าด้วยหลักเกณฑ์การกำกับดูแลกลุ่มธุรกิจทางการเงินที่ สนส.5/2560 และ สนส.9/2560 ลงวันที่ 27 เมษายน 2560 สนส.8/2561 และ สนส.9/2561 ลงวันที่ 11 เมษายน 2561 และ สนส.12/2561 ลงวันที่ 22 พฤษภาคม 2561 กำหนดให้ธนาคารเปิดเผยข้อมูลเกี่ยวกับนโยบายการทำธุรกรรมภายในกลุ่มธุรกิจทางการเงินและนโยบายการบริหารความเสี่ยงที่เกิดจากการทำธุรกรรมภายในกลุ่มธุรกิจทางการเงิน จัดทำขึ้นเพื่อใช้เป็นแนวทางกำกับดูแลการทำธุรกรรมภายในกลุ่มธุรกิจทางการเงิน ซึ่งประกอบด้วย ธนาคาร และบริษัทในกลุ่มธุรกิจทางการเงิน 17 บริษัท (หมายเหตุ ข้อ 6.4 ยกเว้น บจก.เนชั่นแนล ไอทีเอ็มเอ็กซ์ และ บจก.พีซีไอ (ประเทศไทย)) ให้มีมาตรฐานและแนวปฏิบัติเดียวกัน และสอดคล้องตามหลักเกณฑ์การกำกับดูแลกลุ่มธุรกิจทางการเงินของธนาคารแห่งประเทศไทย โดยนโยบายการทำธุรกรรมภายในกลุ่มธุรกิจทางการเงินและนโยบายการบริหารความเสี่ยงที่เกิดจากการทำธุรกรรมภายในกลุ่มธุรกิจทางการเงินได้รับอนุมัติจากคณะกรรมการธนาคารและมีการทบทวนอย่างน้อยปีละครั้ง ซึ่งนโยบายดังกล่าวครอบคลุมถึงประเภทธุรกรรม หลักเกณฑ์และข้อกำหนดเกี่ยวกับการทำธุรกรรม รวมถึงอัตราส่วนในการทำธุรกรรมภายในกลุ่มธุรกิจทางการเงิน การดำรงเงินกองทุนของกลุ่มธุรกิจทางการเงิน และแนวทางปฏิบัติอื่น ๆ ที่เกี่ยวข้อง โดยการทำธุรกรรมภายในกลุ่มธุรกิจทางการเงิน ถือปฏิบัติตามแนวทางเดียวกันกับการทำธุรกรรมกับบุคคลทั่วไป และจัดทำเป็นเอกสารสัญญาที่มีผลบังคับตามกฎหมาย รวมทั้งปฏิบัติตามหลักบรรษัทภิบาลของธนาคาร

กรณีที่ธนาคารทำธุรกรรมกับบริษัทในกลุ่มธุรกิจทางการเงินที่ธนาคารถือว่าบริษัทนั้นเป็นเสมือนหน่วยงานหนึ่งของธนาคาร ธนาคารจะถือปฏิบัติตามแนวทางการผ่อนปรนการทำธุรกรรมที่ธนาคารแห่งประเทศไทยกำหนด

## 6.24 อื่น ๆ

6.24.1 ธนาคารมีลูกหนี้ผิดนัดชำระหนี้จำนวนหนึ่งซึ่งเกี่ยวข้องกับสัญญาซื้อขายหุ้นบุริมสิทธิแปลงสภาพและเงินให้สินเชื่อ โดยมีมูลค่าเงินต้นค้างชำระตามสัญญาซื้อขายและสัญญาสินเชื่อ ณ วันที่ 30 กันยายน 2562 รวมทั้งสิ้น 9,745 ล้านบาท ซึ่งยังไม่รวมดอกเบี้ยผิดนัดชำระหนี้ โดยเงินต้นจำนวนดังกล่าวธนาคาร ได้ตั้งสำรองค่าเผื่อการด้อยค่าและค่าเผื่อนี้สงฆ์จะสูญครบตามเกณฑ์ธนาคารแห่งประเทศไทยแล้ว และอยู่ระหว่างการดำเนินการเพื่อติดตามหนี้ดังกล่าวตามคำสั่งของศาลแพ่งและศาลล้มละลาย

## 6.24 อื่น ๆ (ต่อ)

### 6.24.1 (ต่อ)

นอกจากนี้แล้ว ลูกหนี้กลุ่มดังกล่าวยังเกี่ยวข้องกับการยื่นฟ้องคดีของสำนักงานอัยการสูงสุดต่อศาลฎีกา แผนกคดีอาญาของผู้ดำรงตำแหน่งทางการเมืองร่วมกับจำเลยอีกจำนวนหนึ่ง โดยศาลฎีกาฯ มีคำสั่งประทับรับคำฟ้อง เมื่อวันที่ 25 กรกฎาคม 2555 และต่อมาเมื่อวันที่ 26 สิงหาคม 2558 มีคำพิพากษาให้จำเลยทุกรายร่วมรับผิดชอบเสียหายต่อธนาคาร ทางธนาคาร ได้มีหนังสือถึงสำนักงานอัยการสูงสุด เพื่อขอให้สำนักงานการบังคับคดี สำนักงานอัยการสูงสุด เป็นผู้ดำเนินการ บังคับคดีตามคำพิพากษาให้แก่ธนาคาร โดยเมื่อเดือนมกราคม 2559 สำนักงานอัยการสูงสุด ได้ยื่นคำร้องต่อศาลฎีกาฯ เพื่อขอออกหมาย ตั้งเจ้าพนักงานบังคับคดี และศาลฎีกาฯ ได้มีคำสั่งตั้งเจ้าพนักงานบังคับคดีแล้ว ทั้งนี้ ในส่วนของธนาคาร ได้แจ้งผลการสืบทรัพย์ ของลูกหนี้ตามคำพิพากษาทุกรายให้พนักงานอัยการทราบแล้ว และเมื่อวันที่ 5 ตุลาคม 2559 พนักงานอัยการสำนักงานคดีพิเศษ ได้นัดหมายตัวแทนจากธนาคารแห่งประเทศไทย ตัวแทนจากสำนักงานป้องกันและปราบปรามการฟอกเงิน (ปปง.) และธนาคาร ให้ประชุมร่วมกันเกี่ยวกับปัญหาการบังคับคดีตามคำพิพากษาศาลฎีกาฯ ซึ่งจะประสานงานกันและแลกเปลี่ยนข้อมูลข่าวสาร ซึ่งกันและกัน โดยต่างฝ่ายต่างจะใช้อำนาจหน้าที่ตามกฎหมายและคำสั่งศาลฎีกาฯ เพื่อบังคับต่อบรรดาจำเลยโดยถือประโยชน์ของ ธนาคารเป็นสำคัญ

ต่อมาในวันที่ 17 สิงหาคม 2560 จำเลยรายหนึ่งของคดีอาญาของผู้ดำรงตำแหน่งทางการเมือง ซึ่งมีได้เป็นลูกหนี้ ที่ผิดนัดชำระหนี้ตามคดีแพ่ง ได้นำส่งเงินจำนวน 1,635.74 ล้านบาท ให้แก่ธนาคารเพื่อเป็นการชำระค่าเสียหายบางส่วน ตามคดีอาญา ดังกล่าว โดยทางธนาคารได้รับชำระและบันทึกเป็นรายได้เงินจากเงินชดเชยความเสียหายตามคดีความ พร้อมทั้งมี หนังสือถึงจำเลยให้ชำระค่าเสียหายตามคำพิพากษาดังกล่าวส่วนที่เหลือร่วมกับจำเลยที่เกี่ยวข้องทั้งหมดให้แก่ธนาคาร

ในปัจจุบันได้มีการนำคำพิพากษาคดีอาญาฯ คดีล้มละลายอื่น และคดีแพ่งอื่น มาบังคับคดียึดทรัพย์สินจ้างของ ที่เป็นหลักประกันภาระหนี้สินในคดีแพ่งของธนาคารเพื่อนำออกขายทอดตลาด โดยศาลได้มีคำสั่งให้ธนาคารได้รับชำระหนี้ ในฐานะผู้รับจ้างจากทรัพย์สินหลักประกันจ้างดังกล่าวตามที่ธนาคารได้ยื่นคำขอรับชำระหนี้จ้างไว้ ซึ่งต่อมาใน วันที่ 17 ตุลาคม 2561 กรมบังคับคดีได้มีการประกาศขายทอดตลาดและดำเนินการขายทอดตลาดทรัพย์สินหลักประกัน จ้างเอง โดยมีบุคคลภายนอกประมูลซื้อได้ในราคา 8,914.07 ล้านบาท ปัจจุบันธนาคารได้รับเงินสุทธิจากกรมบังคับคดีใน ส่วนของหลักประกันจ้างที่ขายในคดีอาญาฯ จำนวน 3,898.99 ล้านบาท ซึ่งธนาคารได้ใช้สิทธิตามกฎหมายไทยโดยนำมาหัก ค่าธรรมเนียมและค่าใช้จ่ายดำเนินคดีของธนาคารจำนวน 0.29 ล้านบาท และได้นำเงินส่วนที่เหลือจำนวน 3,898.70 ล้านบาท มาชำระดอกเบี้ยตามคำพิพากษาคดีแพ่งของธนาคาร ในงวดเก้าเดือนสิ้นสุดวันที่ 30 กันยายน 2562 แล้ว ทั้งนี้เมื่อวันที่ 25 กันยายน 2562 จำเลยรายหนึ่งของคดีอาญาฯ ได้ยื่นฟ้องคดีแพ่งต่อธนาคาร โดยให้นำเงินตามจำนวนทุนทรัพย์ที่ฟ้อง บันทึกเป็นเงินชำระค่าเสียหายตามคำพิพากษาคดีอาญาฯ ดังกล่าว ซึ่งธนาคารจะได้แก้ต่างคดียืนยันตามที่ธนาคารได้ปฏิบัติต่อไป ในส่วนของหลักประกันจ้างที่ขายในคดีล้มละลายอื่นและคดีแพ่งอื่น เนื่องจากมีผู้ยื่นคำร้องขอเพิกถอนการขายทอดตลาด ผู้ซื้อได้แถลงขอขยายระยะเวลาวางเงินส่วนที่เหลือ ซึ่งเจ้าพนักงานบังคับคดีมีคำสั่งอนุญาตให้ขยายการวางเงินส่วนที่เหลือ ออกไปจนกว่าศาลจะมีคำสั่งเรื่องร้องเพิกถอนการขาย

## 6.24 อื่น ๆ (ต่อ)

### 6.24.1 (ต่อ)

สำหรับในคดีแพ่งของธนาคารที่ได้เป็นโจทก์ยื่นฟ้องบังคับจำนองทรัพย์สินหลักประกันจำนองดังกล่าว ศาลแพ่งได้มีคำพิพากษาให้ธนาคารได้รับชำระหนี้ตามมูลฟ้องต้นเงินเต็มจำนวนพร้อมดอกเบี้ยเมื่อวันที่ 28 กันยายน 2560 และต่อมาเมื่อวันที่ 31 ตุลาคม 2561 ศาลอุทธรณ์ได้นัดฟังคำพิพากษา ซึ่งพิพากษายืนตามคำพิพากษาศาลแพ่ง และจำเลยได้ยื่นฎีกาเมื่อวันที่ 25 ธันวาคม 2561 และธนาคารยื่นแก้ฎีกาเมื่อวันที่ 25 กุมภาพันธ์ 2562 ปัจจุบันอยู่ระหว่างการพิจารณาของศาลฎีกา

6.24.2 ในปี 2553 ธนาคารให้กู้ยืมเงินแก่บริษัทแห่งหนึ่ง จำนวน 95.67 ล้านดอลลาร์สหรัฐ (2,884.61 ล้านบาท) โดยมีหลักประกันเป็นหุ้นสามัญของสถาบันการเงินต่างประเทศแห่งหนึ่ง และหุ้นดังกล่าวอยู่ในนามของธนาคารในสัดส่วนร้อยละ 50 ของทุนจดทะเบียน ทั้งนี้ ธนาคารไม่มีอำนาจควบคุมในสถาบันการเงินนั้น ธนาคารได้รับชำระเงินให้กู้ยืมครบถ้วนตามสัญญาในเดือนกรกฎาคม 2554 แต่ยังไม่ได้ออนคืนหุ้นสามัญที่เป็นหลักประกันเนื่องจากบริษัทต้องหาผู้ร่วมทุนที่เป็นสถาบันการเงินมาถือหุ้นแทนธนาคาร

6.24.3 วันที่ 12 ตุลาคม 2559 ธนาคารได้พิจารณาหลักการในการปิดสาขาต่างประเทศสาขาหนึ่ง โดยปัจจุบันธนาคารอยู่ระหว่างดำเนินการตามรายละเอียดขั้นต้นตามความเห็นของที่ปรึกษากฎหมาย ซึ่งสินทรัพย์ หนี้สิน และผลประกอบการของสาขาไม่มีผลกระทบต่ออย่างมีนัยสำคัญต่องบการเงินของธนาคาร

## 6.25 การอนุมัติงบการเงิน

งบการเงินนี้ได้รับการอนุมัติให้ออกงบการเงินจากคณะกรรมการตรวจสอบ เมื่อวันที่ 13 พฤศจิกายน 2562

รวม