



รายงานการสอบทานข้อมูลทางการเงินระหว่างกาล  
โดยผู้สอบบัญชีและงบการเงิน

ธนาคารพัฒนาวิสาหกิจขนาดกลางและขนาดย่อมแห่งประเทศไทย  
สำหรับงวดสามเดือนและหกเดือนสิ้นสุดวันที่ 30 มิถุนายน 2562

**สำนักงานการตรวจเงินแผ่นดิน**

---

---



## รายงานการสอบทานข้อมูลทางการเงินระหว่างกาลโดยผู้สอบบัญชี

เสนอ ผู้ถือหุ้นธนาคารพัฒนาวิสาหกิจขนาดกลางและขนาดย่อมแห่งประเทศไทย

สำนักงานการตรวจเงินแผ่นดินได้สอบทานงบแสดงฐานะการเงิน ณ วันที่ 30 มิถุนายน 2562 และงบกำไรขาดทุนและกำไรขาดทุนเบ็ดเสร็จอื่นสำหรับงวดสามเดือนและหกเดือนสิ้นสุดวันที่ 30 มิถุนายน 2562 งบแสดงการเปลี่ยนแปลงส่วนของผู้ถือหุ้น และงบกระแสเงินสดสำหรับงวดหกเดือนสิ้นสุดวันเดียวกันและหมายเหตุประกอบงบการเงินระหว่างกาลแบบย่อของธนาคารพัฒนาวิสาหกิจขนาดกลางและขนาดย่อมแห่งประเทศไทย ซึ่งผู้บริหารของธนาคารเป็นผู้รับผิดชอบในการจัดทำและนำเสนอข้อมูลทางการเงินระหว่างกาลเหล่านี้ตามมาตรฐานการบัญชี ฉบับที่ 34 เรื่อง การรายงานทางการเงินระหว่างกาล ส่วนสำนักงานการตรวจเงินแผ่นดินเป็นผู้รับผิดชอบในการให้ข้อสรุปเกี่ยวกับข้อมูลทางการเงินระหว่างกาลดังกล่าวจากผลการสอบทานของสำนักงานการตรวจเงินแผ่นดิน

### ขอบเขตการสอบทาน

สำนักงานการตรวจเงินแผ่นดินได้ปฏิบัติตามสอบทานตามมาตรฐานงานสอบทาน รหัส 2410 “การสอบทานข้อมูลทางการเงินระหว่างกาลโดยผู้สอบบัญชีรับอนุญาตของกิจการ” การสอบทานดังกล่าวประกอบด้วย การใช้วิธีการสอบถามบุคลากรซึ่งส่วนใหญ่เป็นผู้รับผิดชอบด้านการเงินและบัญชี และการวิเคราะห์เปรียบเทียบและวิธีการสอบทานอื่น การสอบทานนี้มีขอบเขตจำกัดกว่าการตรวจสอบตามมาตรฐานการสอบบัญชี ทำให้สำนักงานการตรวจเงินแผ่นดินไม่สามารถได้ความเชื่อมั่นว่าจะพบเรื่องที่มีนัยสำคัญทั้งหมดซึ่งอาจพบได้จากการตรวจสอบ ดังนั้น สำนักงานการตรวจเงินแผ่นดินจึงไม่แสดงความเห็นต่อข้อมูลทางการเงินระหว่างกาลที่สอบทาน

### ข้อสรุป

สำนักงานการตรวจเงินแผ่นดินไม่พบสิ่งที่เป็นเหตุให้เชื่อว่าข้อมูลทางการเงินระหว่างกาลดังกล่าวไม่ได้จัดทำขึ้นตามมาตรฐานการบัญชี ฉบับที่ 34 เรื่อง การรายงานทางการเงินระหว่างกาล ในสาระสำคัญจากการสอบทานของสำนักงานการตรวจเงินแผ่นดิน



### ข้อมูลและเหตุการณ์ที่เน้น

สำนักงานการตรวจเงินแผ่นดินขอให้สังเกตหมายเหตุประกอบงบการเงินระหว่างกาล ข้อ 5.31.2 เรื่อง คดีฟ้องร้อง ที่ธนาคารถูกฟ้องเป็นจำเลยในคดีผิดสัญญาอนุพันธ์ป้องกันความเสี่ยงด้านอัตราแลกเปลี่ยนเงินตราต่างประเทศ (สัญญา CCS) และสัญญาป้องกันความเสี่ยงด้านอัตราดอกเบี้ย (สัญญา IRS) บนบัตรเงินฝากอัตราดอกเบี้ยลอยตัว (FRCD) โดยมีทุนทรัพย์ตามฟ้องจำนวน 1,074.01 ล้านบาท และ 135.74 ล้านดอลลาร์สหรัฐ ซึ่งคดีอยู่ระหว่างการพิจารณาของศาลฎีกา ธนาคารได้ตั้งสำรองสำหรับคดีดังกล่าวแล้วจำนวน 3,000.00 ล้านบาท ทั้งนี้ สำนักงานการตรวจเงินแผ่นดินมิได้แสดงความเห็นอย่างมีเงื่อนไขในเรื่องดังกล่าว

(นางสาวกนิษฐา ศิริวัฒน์ตระกูล)

ผู้อำนวยการสำนักตรวจสอบการเงินและบริหารพัสดุที่ 3

(นางสาวฉลวยศรี วิภูษารมณ์)

นักวิชาการตรวจเงินแผ่นดินชำนาญการพิเศษ

## ธนาคารพัฒนาวิสาหกิจขนาดกลางและขนาดย่อมแห่งประเทศไทย

## งบแสดงฐานะการเงิน

ณ วันที่ 30 มิถุนายน 2562

หน่วย : พันบาท

	หมายเหตุ	30 มิถุนายน 2562 (ยังไม่ได้ตรวจสอบ แต่สอบทานแล้ว)	31 ธันวาคม 2561 (ตรวจสอบแล้ว)
<b>สินทรัพย์</b>			
เงินสด		301	274
รายการระหว่างธนาคารและตลาดเงินสุทธิ	5.2	4,231,463	9,126,929
สินทรัพย์ตราสารอนุพันธ์	5.14	8	90
เงินลงทุนสุทธิ	5.3	7,671,586	7,378,974
เงินให้สินเชื่อแก่ลูกหนี้และดอกเบี้ยค้างรับสุทธิ	5.4		
เงินให้สินเชื่อแก่ลูกหนี้		49,510,829	53,994,535
ดอกเบี้ยค้างรับ		124,564	144,440
รวมเงินให้สินเชื่อแก่ลูกหนี้และดอกเบี้ยค้างรับ		49,635,393	54,138,975
หัก รายได้รอตัดบัญชี		25,342	21,940
หัก ค่าเผื่อหนี้สงสัยจะสูญ	5.5	6,311,036	5,788,773
รวมเงินให้สินเชื่อแก่ลูกหนี้และดอกเบี้ยค้างรับสุทธิ		43,299,015	48,328,262
เงินให้สินเชื่อแก่ลูกหนี้ตามธุรกรรมนโยบายรัฐและดอกเบี้ยค้างรับสุทธิ	5.33		
เงินให้สินเชื่อแก่ลูกหนี้ตามธุรกรรมนโยบายรัฐ			
ส่วนที่ไม่มีภาระชดเชยความเสี่ยงจากรัฐบาล		43,032,019	38,599,535
ส่วนที่มีการชดเชยความเสี่ยงจากรัฐบาล		3,364,073	3,554,649
ดอกเบี้ยค้างรับตามธุรกรรมนโยบายรัฐ			
ส่วนที่ไม่มีภาระชดเชยความเสี่ยงจากรัฐบาล		76,752	67,770
ส่วนที่มีการชดเชยความเสี่ยงจากรัฐบาล		778,616	400,678
รวมเงินให้สินเชื่อแก่ลูกหนี้ตามธุรกรรมนโยบายรัฐและดอกเบี้ยค้างรับ		47,251,460	42,622,632
หัก รายได้รอตัดบัญชีจากธุรกรรมนโยบายรัฐ		478	806
หัก ค่าเผื่อหนี้สงสัยจะสูญตามธุรกรรมนโยบายรัฐ	5.33.3	1,664,291	1,571,826
รวมเงินให้สินเชื่อแก่ลูกหนี้ตามธุรกรรมนโยบายรัฐและดอกเบี้ยค้างรับสุทธิ		45,586,691	41,050,000
ทรัพย์สินรอการขายสุทธิ	5.6	1,142,390	1,172,628
ที่ดิน อาคารและอุปกรณ์สุทธิ	5.7	1,689,568	1,699,559
สินทรัพย์ระหว่างดำเนินการ	5.8	57,153	76,560
เงินทროงจ่ายในการดำเนินคดีสุทธิ	5.9	0	0
สินทรัพย์ไม่มีตัวตนอื่นสุทธิ	5.10	41,868	45,761
ลูกหนี้อื่นจากการขายหนี้		704,342	529,957
สินทรัพย์อื่นสุทธิ	5.11	680,044	415,531
รวมสินทรัพย์		105,104,429	109,824,525
หมายเหตุประกอบงบการเงินระหว่างกาลเป็นส่วนหนึ่งของงบการเงินนี้			

## ธนาคารพัฒนาวิสาหกิจขนาดกลางและขนาดย่อมแห่งประเทศไทย

งบแสดงฐานะการเงิน (ต่อ)

ณ วันที่ 30 มิถุนายน 2562

หน่วย : พันบาท

	หมายเหตุ	30 มิถุนายน 2562 (ยังไม่ได้ตรวจสอบ แต่สอบทานแล้ว)	31 ธันวาคม 2561 (ตรวจสอบแล้ว)
<b>หนี้สินและส่วนของผู้ถือหุ้น</b>			
เงินรับฝาก	5.12	67,596,925	79,479,895
รายการระหว่างธนาคารและตลาดเงินสุทธิ	5.13	6,971,520	7,145,843
หนี้สินจ่ายคืนเมื่อทวงถาม		11,745	36,037
หนี้สินตราสารอนุพันธ์	5.14	1	103
ตราสารหนี้ที่ออกและเงินกู้ยืม	5.15	17,327,955	9,284,294
ประมาณการหนี้สิน	5.16	3,496,722	2,661,877
ดอกเบี้ยค้างจ่าย	5.17	617,031	541,104
เงินอุดหนุนจากสำนักงานประมาณ	5.18	23,053	23,053
หนี้สินอื่น	5.19	830,479	702,008
รวมหนี้สิน		<u>96,875,431</u>	<u>99,874,214</u>

หมายเหตุประกอบงบการเงินระหว่างกาลเป็นส่วนหนึ่งของงบการเงินนี้

## ธนาคารพัฒนาวิสาหกิจขนาดกลางและขนาดย่อมแห่งประเทศไทย

งบแสดงฐานะการเงิน (ต่อ)

ณ วันที่ 30 มิถุนายน 2562

หน่วย : พันบาท


หมายเหตุ 30 มิถุนายน 2562 31 ธันวาคม 2561  
(ยังไม่ได้ตรวจสอบ (ตรวจสอบแล้ว)  
แต่สอบทานแล้ว)

## หนี้สินและส่วนของผู้ถือหุ้น (ต่อ)

## ส่วนของผู้ถือหุ้น

ทุนเรือนหุ้น	5.20		
ทุนจดทะเบียน			
หุ้นสามัญ 300,000,000 หุ้น มูลค่าหุ้นละ 100 บาท		30,000,000	30,000,000
ทุนที่ออกและชำระแล้ว			
หุ้นสามัญ 200,066,318 หุ้น มูลค่าหุ้นละ 100 บาท		20,006,632	20,006,632
ส่วนเกิน (ต่ำกว่า) มูลค่าหุ้นสามัญ		(5,251,632)	(5,251,632)
องค์ประกอบอื่นของผู้ถือหุ้น	5.21	949,146	949,437
กำไร (ขาดทุน) สะสม			
จัดสรรแล้ว			
ทุนสำรองตามกฎหมาย		48,192	48,192
อื่นๆ		216,457	216,457
ยังไม่ได้จัดสรร		(7,739,797)	(6,018,775)
รวมขาดทุนสะสม		(7,475,148)	(5,754,126)
รวมส่วนของผู้ถือหุ้น		8,228,998	9,950,311
รวมหนี้สินและส่วนของผู้ถือหุ้น		105,104,429	109,824,525

หมายเหตุประกอบงบการเงินระหว่างกาลเป็นส่วนหนึ่งของงบการเงินนี้



(นายกอบชัย สังกิติสวัสดิ์)

ประธานกรรมการ



(นางสาวนารณรี รัชปิตย์)

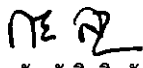
รองกรรมการผู้จัดการ รักษาการแทนกรรมการผู้จัดการ

## ธนาคารพัฒนาวิสาหกิจขนาดกลางและขนาดย่อมแห่งประเทศไทย

งบกำไรขาดทุนและกำไรขาดทุนเบ็ดเสร็จอื่น  
สำหรับงวดสามเดือนสิ้นสุดวันที่ 30 มิถุนายน 2562

	หน่วย : พันบาท	
	2562	2561
รายได้ดอกเบี้ย	682,088	857,961
ค่าใช้จ่ายดอกเบี้ย	187,996	191,364
รายได้ดอกเบี้ยสุทธิ	494,092	666,597
รายได้ค่าธรรมเนียมและบริการ	75,466	56,173
ค่าใช้จ่ายค่าธรรมเนียมและบริการ	17,021	18,418
รายได้ค่าธรรมเนียมและบริการสุทธิ	58,445	37,755
กำไร (ขาดทุน) สุทธิจากธุรกรรมเพื่อค้าและปริวรรตเงินตราต่างประเทศ	196	(56)
กำไรสุทธิจากหนี้สินทางการเงินที่กำหนดให้แสดงด้วยมูลค่ายุติธรรม	97	344
กำไรสุทธิจากเงินลงทุน	1,063	-
รายได้จากการดำเนินงานอื่นๆ		
เงินปันผลรับ	7,008	6,461
กำไรจากการขายลูกหนี้	70,271	-
รายได้อื่นๆ	32,598	65,312
รวมรายได้จากการดำเนินงานอื่นๆ	109,877	71,773
รายได้จากธุรกรรมนโยบายรัฐ	687,044	570,623
รวมรายได้จากการดำเนินงาน	1,350,814	1,347,036
ค่าใช้จ่ายจากการดำเนินงานอื่นๆ		
ค่าใช้จ่ายเกี่ยวกับพนักงาน	188,882	255,831
ค่าตอบแทนกรรมการ	731	806
ค่าใช้จ่ายเกี่ยวกับอาคาร สถานที่ และอุปกรณ์	48,392	48,151
ค่าภาษีอากร	9	6
ค่าใช้จ่ายตราสารอนุพันธ์	-	109,190
ค่าใช้จ่ายอื่น	46,713	48,213
รวมค่าใช้จ่ายจากการดำเนินงานอื่นๆ	284,727	462,197
ค่าใช้จ่ายจากธุรกรรมนโยบายรัฐ	602,213	561,729
หนี้สูญ หนี้สงสัยจะสูญและขาดทุนจากการค้ำประกัน	540,021	711,212
ขาดทุนสุทธิ	(76,147)	(388,102)
กำไร (ขาดทุน) เบ็ดเสร็จอื่น		
รายการที่จัดประเภทรายการใหม่เข้าไปไว้ในกำไรหรือขาดทุนในภายหลัง		
กำไร (ขาดทุน) จากการวัดมูลค่าเงินลงทุนเพื่อขาย	3,403	(7,928)
ขาดทุนเบ็ดเสร็จรวม	(72,744)	(396,030)

หมายเหตุประกอบงบการเงินระหว่างกาลเป็นส่วนหนึ่งของงบการเงินนี้

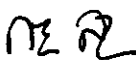
  
(นายกอบชัย สังสิทธิสวัสดิ์)  
ประธานกรรมการ


  
(นางสาวนงกรณ์ รัฐปัทม์)  
รองกรรมการผู้จัดการ รักษาการแทนกรรมการผู้จัดการ

ธนาคารพัฒนาวิสาหกิจขนาดกลางและขนาดย่อมแห่งประเทศไทย  
งบกำไรขาดทุนและกำไรขาดทุนเบ็ดเสร็จอื่น  
สำหรับงวดหกเดือนสิ้นสุดวันที่ 30 มิถุนายน 2562

	หมายเหตุ	2562	2561
รายได้ดอกเบี้ย	5.22	1,448,162	1,729,726
ค่าใช้จ่ายดอกเบี้ย	5.23	401,708	416,588
รายได้ดอกเบี้ยสุทธิ		1,046,454	1,313,138
รายได้ค่าธรรมเนียมและบริการ		133,323	77,356
ค่าใช้จ่ายค่าธรรมเนียมและบริการ		31,239	40,389
รายได้ค่าธรรมเนียมและบริการสุทธิ	5.24	102,084	36,967
กำไร (ขาดทุน) สุทธิจากรูขุมทรัพย์เพื่อค้าและปริวรรตเงินตราต่างประเทศ	5.25	648	(100)
กำไรสุทธิจากหนี้สินทางการเงินที่กำหนดให้แสดงด้วยมูลค่ายุติธรรม	5.26	21	571
กำไรสุทธิจากเงินลงทุน	5.27	1,063	-
รายได้จากการดำเนินงานอื่นๆ			
เงินปันผลรับ		7,191	6,461
กำไรจากการขายลูกหนี้		70,271	-
รายได้อื่นๆ		66,853	95,972
รวมรายได้จากการดำเนินงานอื่นๆ		144,315	102,433
รายได้จากรูขุมทรัพย์นโยบายรัฐ	5.33.4	1,338,605	1,065,400
รวมรายได้จากการดำเนินงาน		2,633,190	2,518,409
ค่าใช้จ่ายจากการดำเนินงานอื่นๆ			
ค่าใช้จ่ายเกี่ยวกับพนักงาน		394,582	449,030
ค่าตอบแทนกรรมการ		1,219	1,521
ค่าใช้จ่ายเกี่ยวกับอาคาร สถานที่ และอุปกรณ์		97,223	93,337
ค่าภาษีอากร		14	11
ค่าใช้จ่ายตราสารอนุพันธ์		359,237	223,860
ค่าใช้จ่ายอื่น		98,092	90,095
รวมค่าใช้จ่ายจากการดำเนินงานอื่นๆ		950,367	857,854
ค่าใช้จ่ายจากรูขุมทรัพย์นโยบายรัฐ	5.33.5	1,589,996	1,035,919
หนี้สูญ หนี้สงสัยจะสูญและขาดทุนจากการค้ำประกัน	5.28	1,820,903	1,634,419
ขาดทุนสุทธิ		(1,728,076)	(1,009,783)
กำไร (ขาดทุน) เบ็ดเสร็จอื่น			
รายการที่จัดประเภทรายการใหม่เข้าไปไว้ในกำไรหรือขาดทุนในภายหลัง			
กำไร (ขาดทุน) จากการวัดมูลค่าเงินลงทุนเพื่อขาย		6,661	(5,641)
ขาดทุนเบ็ดเสร็จรวม		(1,721,415)	(1,015,424)

หมายเหตุประกอบงบการเงินระหว่างกาลเป็นส่วนหนึ่งของงบการเงินนี้

  
(นายกอบชัย สัตถิทธิสวัสดิ์)  
ประธานกรรมการ

  
(นางสาวนารณวีร์ ธิวัฑฒ์)  
รองกรรมการผู้จัดการ รักษาการแทนกรรมการผู้จัดการ

กรมการพัฒนวิสาหกิจขนาดกลางและขนาดย่อมแห่งประเทศไทย

งบแสดงการเปลี่ยนแปลงส่วนของผู้ถือหุ้น

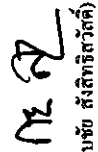
สำหรับงวดหกเดือนสิ้นสุดวันที่ 30 มิถุนายน 2562


(ยังไม่ได้ตรวจสอบ  
แต่สอบทานแล้ว)

หน่วย : พันบาท

ชื่อกิจกรรม	ส่วนเกิน (ค่าท่ว)	องค์ประกอบอื่นของส่วนของผู้ถือหุ้น		กำไร (ขาดทุน) สะสม		รวม
		ส่วนเกิน (ค่าท่ว) ส่วนเกินทุนจากการ ทุนจากการ เปลี่ยนแปลงมูลค่า เงินลงทุน	ส่วนเกินทุนจากการ ดีราคาเกินทรัพย์สิน ของส่วนของผู้ถือหุ้น	กำไร (ขาดทุน) สะสม จัดสรรแล้ว สำรองตาม กฎหมาย	ยังไม่ได้จัดสรร	
ยอดคงเหลือ ณ วันที่ 1 มกราคม 2561	(5,251,632)	2,285	969,760	48,192	216,457	9,936,833
ส่วนเกินทุนจากการเปลี่ยนแปลงมูลค่าเงินลงทุน	-	(50)	-	-	-	(50)
กำไร (ขาดทุน) เบ็ดเสร็จรวม	-	(5,641)	-	-	-	(1,015,424)
โอนไปกำไรสะสม	-	-	(7,054)	-	-	7,054
ยอดคงเหลือ ณ วันที่ 30 มิถุนายน 2561	(5,251,632)	(3,406)	962,706	48,192	216,457	8,921,359
ยอดคงเหลือ ณ วันที่ 1 มกราคม 2562	(5,251,632)	(6,098)	955,555	48,192	216,457	9,950,311
ส่วนเกินทุนจากการเปลี่ยนแปลงมูลค่าเงินลงทุน	-	102	-	-	-	102
กำไร (ขาดทุน) เบ็ดเสร็จรวม	-	6,661	-	-	-	(1,728,076)
โอนไปกำไรสะสม	-	-	(7,054)	-	-	7,054
ยอดคงเหลือ ณ วันที่ 30 มิถุนายน 2562	(5,251,632)	665	948,481	48,192	216,457	8,228,998

หมายเหตุประกอบงบการเงินระหว่างกาลเป็นส่วนหนึ่งของงบการเงินนี้

  
(นายเกษมชัย สังข์สิทธิ์สวัสดิ์)  
ประธานกรรมการ

  
(นางสาวนรณิรี รัษฎิษฐ์)  
รองกรรมการผู้จัดการ

รองกรรมการผู้จัดการ รักษาการแทนกรรมการผู้จัดการ

**ธนาคารพัฒนาวิสาหกิจขนาดกลางและขนาดย่อมแห่งประเทศไทย**  
งบกระแสเงินสด  
สำหรับงวดหกเดือนสิ้นสุดวันที่ 30 มิถุนายน 2562

(ยังไม่ได้ตรวจสอบ  
แต่สอบทานแล้ว)

	หน่วย : พันบาท	
	2562	2561
<b>กระแสเงินสดจากกิจกรรมดำเนินงาน</b>		
ขาดทุนสุทธิจากการดำเนินงาน	(1,728,076)	(1,009,783)
รายการปรับกระทบขาดทุนจากการดำเนินงานเป็นเงินสดรับ (จ่าย) จากกิจกรรมดำเนินงาน		
ค่าเสื่อมราคาและรายการจ่ายตัดบัญชี	64,230	43,434
หนี้สูญและหนี้สงสัยจะสูญเงินให้สินเชื่อ	1,820,387	1,624,059
หนี้สูญและหนี้สงสัยจะสูญ-สิทธิเรียกร้อง	56,667	47,312
(กำไร) ขาดทุนจากการจำหน่ายทรัพย์สินของธนาคาร	89	(30)
กลับรายการจากการซื้อค่าทรัพย์สินรอการขาย	(4,926)	(29,900)
ส่วนเกิน (ส่วนต่ำ) มูลค่าของเงินลงทุน	(4,424)	6,227
กำไรจากการแปลงค่าเงินตราต่างประเทศ	(20)	(572)
ค่าใช้จ่ายค้างจ่ายเพิ่มขึ้น	34,111	101,228
ประมาณการหนี้สินเพิ่มขึ้น	834,845	442,309
	<u>1,072,883</u>	<u>1,224,284</u>
รายได้ดอกเบี้ยสุทธิ	(1,801,384)	(1,965,242)
รายได้เงินปันผล	(7,191)	(6,461)
เงินสดรับดอกเบี้ย	2,205,402	2,338,076
เงินสดจ่ายดอกเบี้ย	(695,135)	(820,433)
เงินสดรับเงินปันผล	<u>7,191</u>	<u>6,461</u>
กำไรจากการดำเนินงานก่อนการเปลี่ยนแปลงในสินทรัพย์และหนี้สินดำเนินงาน	781,766	776,685
<b>สินทรัพย์ดำเนินงาน (เพิ่มขึ้น) ลดลง</b>		
รายการระหว่างธนาคารและตลาดเงิน	4,895,660	3,803,712
เงินให้สินเชื่อแก่ลูกหนี้	(960,786)	1,606,700
ทรัพย์สินรอการขาย	35,163	83,595
ลูกหนี้อื่นจากการขายหนี้	(174,386)	203,672
สินทรัพย์อื่น	(321,079)	(495,254)
<b>หนี้สินดำเนินงานเพิ่มขึ้น (ลดลง)</b>		
เงินรับฝาก	(11,882,970)	(5,423,438)
รายการระหว่างธนาคารและตลาดเงิน	(174,323)	(799,045)
หนี้สินจำคืนเมื่อทวงถาม	(24,292)	(37,734)
ตราสารหนี้ที่ออกและเงินกู้ยืม	(3,374)	(2,623)
หนี้สินอื่น	<u>71,601</u>	<u>(6,745)</u>
เงินสดสุทธิใช้ไปในกิจกรรมดำเนินงาน	<u>(7,757,020)</u>	<u>(290,475)</u>

หมายเหตุประกอบงบการเงินระหว่างกาลเป็นส่วนหนึ่งของงบการเงินนี้

## ธนาคารพัฒนาวิสาหกิจขนาดกลางและขนาดย่อมแห่งประเทศไทย

(ยังไม่ได้ตรวจสอบ  
แต่สอบทานแล้ว)

## งบกระแสเงินสด (ต่อ)


สำหรับงวดหกเดือนสิ้นสุดวันที่ 30 มิถุนายน 2562

หน่วย : พันบาท

	2562	2561
<b>กระแสเงินสดจากกิจกรรมลงทุน</b>		
เงินฝากประจำเพิ่มขึ้น	(195)	(233)
เงินสดจ่ายในการซื้อเงินลงทุนในหลักทรัพย์	(3,067,131)	-
เงินสดจ่ายในการซื้อที่ดิน อาคารและอุปกรณ์	(6,775)	(5,896)
เงินสดจ่ายในการซื้อสินทรัพย์ไม่มีตัวตน	(115)	(1,304)
เงินสดจ่ายในการซื้อสินทรัพย์ระหว่างดำเนินการ	(1,520)	(1,984)
เงินสดรับจากการขายที่ดิน อาคารและอุปกรณ์	42	31
เงินสดรับจากเงินลงทุนในหลักทรัพย์	2,785,706	300,000
เงินสดสุทธิได้มาจาก(ใช้ไปใน)กิจกรรมลงทุน	(289,988)	290,614
<b>กระแสเงินสดจากกิจกรรมจัดหาเงิน</b>		
เงินสดรับจากเงินกู้ยืมระยะยาวและการออกตราสารหนี้ระยะยาว	8,047,035	-
เงินสดสุทธิได้มาจากกิจกรรมจัดหาเงิน	8,047,035	-
เงินสดและรายการเทียบเท่าเงินสดเพิ่มขึ้นสุทธิ	27	139
เงินสดและรายการเทียบเท่าเงินสด ณ วันต้นงวด	274	237
เงินสดและรายการเทียบเท่าเงินสด ณ วันสิ้นงวด	301	376

หมายเหตุประกอบงบการเงินระหว่างกาลเป็นส่วนหนึ่งของงบการเงินนี้

  
(นายกอบชัย สังสิทธิสวัสดิ์)  
ประธานกรรมการ

  
(นางสาวรณณาริ รัษฎิพัฒน์)  
รองกรรมการผู้จัดการ รักษาการแทนกรรมการผู้จัดการ

ธนาคารพัฒนาวิสาหกิจขนาดกลางและขนาดย่อมแห่งประเทศไทย

หมายเหตุประกอบงบการเงินระหว่างกาล  
สำหรับงวดหกเดือนสิ้นสุดวันที่ 30 มิถุนายน 2562  
(ยังไม่ได้ตรวจสอบ แต่สอบทานแล้ว)

1. ข้อมูลทั่วไป

ธนาคารพัฒนาวิสาหกิจขนาดกลางและขนาดย่อมแห่งประเทศไทย จัดตั้งเป็นนิติบุคคลตามพระราชบัญญัติธนาคารพัฒนาวิสาหกิจขนาดกลางและขนาดย่อมแห่งประเทศไทย พ.ศ. 2545 ซึ่งมีผลใช้บังคับตั้งแต่วันที่ 20 ธันวาคม 2545 เพื่อประกอบธุรกิจอันเป็นการพัฒนา ส่งเสริม ช่วยเหลือ และสนับสนุนการจัดตั้ง การดำเนินการ การขยายหรือการปรับปรุงวิสาหกิจขนาดกลางและขนาดย่อม โดยการให้สินเชื่อ ค้ำประกัน ร่วมลงทุน ให้คำปรึกษา แนะนำหรือให้บริการที่จำเป็นอื่นตามบทบัญญัติแห่งพระราชบัญญัตินี้

ธนาคารได้รับโอนบรรดากิจการ สิทธิทรัพย์สิน ทุน กำไรสะสม เงินสำรอง ตลอดจนสิทธิและความรับผิดชอบของบรรษัทเงินทุนอุตสาหกรรมขนาดย่อม ที่มีอยู่ในวันที่พระราชบัญญัตินี้ใช้บังคับ ไปเป็นของธนาคาร

ธนาคารมีสำนักงานใหญ่ตั้งอยู่เลขที่ 310 อาคาร SME BANK TOWER ถนนพหลโยธิน แขวงสามเสนใน เขตพญาไท กรุงเทพมหานคร โดยมีสาขาอยู่ทั่วประเทศทุกภูมิภาคของประเทศไทย

2. หลักเกณฑ์และสรุปนโยบายการบัญชีที่สำคัญ

2.1 เกณฑ์การเสนองบการเงิน

ธนาคารได้จัดทำรูปแบบงบการเงินและแสดงรายการตามที่กำหนดในประกาศธนาคารแห่งประเทศไทย ที่ สกส.1/2559 ลงวันที่ 29 มิถุนายน 2559 เรื่อง การจัดทำและการประกาศงบการเงินของสถาบันการเงินเฉพาะกิจ และจัดทำขึ้นตามมาตรฐานการรายงานทางการเงินภายใต้พระราชบัญญัติการบัญชี พ.ศ. 2543

งบการเงินระหว่างกาลนี้จัดทำขึ้นตามมาตรฐานการบัญชี ฉบับที่ 34 (ปรับปรุง 2561) เรื่อง การรายงานทางการเงินระหว่างกาล โดยเลือกนำเสนองบการเงินระหว่างกาลที่แสดงรายการในงบแสดงฐานะการเงิน งบกำไรขาดทุนและกำไรขาดทุนเบ็ดเสร็จอื่น งบแสดงการเปลี่ยนแปลงส่วนของผู้ถือหุ้น และงบกระแสเงินสด เช่นเดียวกับงบการเงินประจำปี ส่วนหมายเหตุประกอบงบการเงินระหว่างกาลเปิดเผยเฉพาะที่สำคัญ

การจัดทำงบการเงินระหว่างกาลนี้ เพื่อให้ข้อมูลปัจจุบันเพิ่มเติมจากงบการเงินสำหรับปีสิ้นสุดวันที่ 31 ธันวาคม 2561 การใช้งบการเงินระหว่างกาลนี้จึงควรใช้ควบคู่กับงบการเงินสำหรับปีดังกล่าว

2.2 สรุปนโยบายการบัญชีที่สำคัญ

การจัดทำงบการเงินระหว่างกาล ธนาคารได้ใช้นโยบายการบัญชีและวิธีการประมาณการเช่นเดียวกับที่ใช้ในงบการเงินสำหรับปีสิ้นสุดวันที่ 31 ธันวาคม 2561

2.3 มาตรฐานการบัญชีและมาตรฐานการรายงานทางการเงิน ที่เริ่มมีผลบังคับใช้ในงวดบัญชีปัจจุบัน

ธนาคารได้อปฏิบัติตามมาตรฐานการบัญชีและมาตรฐานการรายงานทางการเงินที่ออกหรือปรับปรุงใหม่ ซึ่งมีผลบังคับใช้กับงบการเงิน สำหรับรอบระยะเวลาบัญชีที่เริ่มในหรือหลังวันที่ 1 มกราคม 2562 ซึ่งธนาคารพิจารณาแล้วว่าไม่มีผลกระทบต่ออย่าง เป็นสาระสำคัญต่องบการเงินของธนาคาร



## 2.4 มาตรฐานการบัญชีและมาตรฐานการรายงานทางการเงินที่ออกใหม่แต่ยังไม่มีผลบังคับใช้

สภาวิชาชีพบัญชีได้ออกประกาศเกี่ยวกับมาตรฐานการบัญชี มาตรฐานการรายงานทางการเงิน ซึ่งได้ประกาศในราชกิจจานุเบกษาแล้ว และจะมีผลบังคับใช้สำหรับงบการเงินที่มีรอบระยะเวลาที่เริ่มในหรือหลังวันที่ 1 มกราคม 2563 โดยมีฉบับที่เกี่ยวข้องกับการดำเนินงานของธนาคาร ดังนี้

### มาตรฐานการบัญชี

มาตรฐานการบัญชี ฉบับที่ 32 เรื่อง การแสดงรายการเครื่องมือทางการเงิน

### มาตรฐานการรายงานทางการเงิน

มาตรฐานการรายงานทางการเงิน ฉบับที่ 7 เรื่อง การเปิดเผยข้อมูลเครื่องมือทางการเงิน

มาตรฐานการรายงานทางการเงิน ฉบับที่ 9 เรื่อง เครื่องมือทางการเงิน

มาตรฐานการรายงานทางการเงิน ฉบับที่ 16 เรื่อง สัญญาเช่า

ธนาคารอยู่ระหว่างประเมินผลกระทบที่อาจมีต่องบการเงินในปีที่เริ่มนำมามาตรฐานการบัญชี และมาตรฐานการรายงานทางการเงินดังกล่าวมาถือปฏิบัติ

## 3. การดำรงเงินกองทุน

	หน่วย : ล้านบาท	
	<u>30 มิถุนายน 2562</u>	<u>31 ธันวาคม 2561</u>
เงินกองทุนชั้นที่ 1		
ทุนที่ชำระแล้ว	20,006.63	20,006.63
ส่วนต่ำกว่ามูลค่าหุ้น	(5,251.63)	(5,251.63)
สำรองตามกฎหมาย	48.19	48.19
สำรองการลงทุน	216.46	216.46
กำไร (ขาดทุน) สะสมยังไม่จัดสรร	<u>(6,018.78)</u>	<u>(6,018.78)</u>
รวม	9,000.87	9,000.87
ขาดทุนสะสม	<u>(1,728.07)</u>	-
รวมเงินกองทุนชั้นที่ 1	<u>7,272.80</u>	<u>9,000.87</u>
เงินกองทุนชั้นที่ 2		
มูลค่าส่วนที่เพิ่มจากการตีราคาที่ดิน	289.66	289.66
มูลค่าส่วนที่เพิ่มจากการตีราคาอาคาร	<u>248.24</u>	<u>251.51</u>
รวมเงินกองทุนชั้นที่ 2	<u>537.90</u>	<u>541.17</u>
รวมเงินกองทุนทั้งสิ้นตามเกณฑ์ ธปท.	<u>7,810.70</u>	<u>9,542.04</u>

ธนาคารได้คำนวณเงินกองทุนตามกฎหมายกระทรวงว่าด้วยการดำรงเงินกองทุนของธนาคารพัฒนาวิสาหกิจขนาดกลางและขนาดย่อมแห่งประเทศไทย พ.ศ.2549 และตามหลักเกณฑ์ Basel II ตามแนวทางของธนาคารแห่งประเทศไทย

ตามกฎหมายกระทรวงข้างต้น และตามเกณฑ์ Basel II กำหนดให้อัตราส่วนเงินกองทุนทั้งสิ้นต่อผลลัพ์ที่ได้ต้องไม่ต่ำกว่าร้อยละ 8.5 และอัตราส่วนเงินกองทุนชั้นที่ 1 ต่อผลลัพ์ที่ได้ต้องไม่ต่ำกว่าร้อยละ 4.25 ณ วันที่ 30 มิถุนายน 2562 และวันที่ 31 ธันวาคม 2561 ธนาคารมีอัตราส่วนเงินกองทุนต่อผลลัพ์ที่คำนวณได้ ดังนี้

๐.3

## 3. การดำรงเงินกองทุน (ต่อ)

	อัตราร้อยละ	
	30 มิถุนายน 2562	31 ธันวาคม 2561
เงินกองทุนทั้งสิ้น	10.27	12.58
เงินกองทุนชั้นที่ 1	9.56	11.86

## 4. ประเมินการและข้อสมมติฐาน

ในการจัดทำงบการเงินให้เป็นไปตามมาตรฐานการรายงานทางการเงิน ผู้บริหารต้องใช้ในการประมาณการและข้อสมมติฐานหลายประการซึ่งมีผลกระทบต่อการกำหนดนโยบายและการรายงานจำนวนเงินที่เกี่ยวกับ สินทรัพย์ หนี้สิน รายได้ และค่าใช้จ่าย ผลที่เกิดขึ้นจริงอาจแตกต่างจากที่ประมาณการไว้

ประมาณการและสมมติฐานที่ใช้จะได้รับการทบทวนอย่างต่อเนื่อง การปรับประมาณการทางบัญชีจะบันทึกในงวดบัญชีที่ประมาณการดังกล่าวได้รับการทบทวน และในอนาคตที่ ได้รับผลกระทบ ข้อมูลเกี่ยวกับการประมาณความไม่แน่นอนและข้อสมมติฐานที่สำคัญในการกำหนดนโยบายการบัญชีมีผลกระทบสำคัญต่อการรับรู้จำนวนเงินในงบการเงิน

## 5. ข้อมูลเพิ่มเติม

## 5.1 ข้อมูลเพิ่มเติมเกี่ยวกับกระแสเงินสด

รายการที่มีใช้เงินสดที่สำคัญ สำหรับงวดหกเดือนสิ้นสุดวันที่ 30 มิถุนายน 2562 และ 2561 มีดังนี้

	หน่วย : ล้านบาท	
	30 มิถุนายน 2562	30 มิถุนายน 2561
ส่วนเกิน (ต่ำกว่า) ทุนจากการเปลี่ยนแปลงมูลค่าเงินลงทุน ในส่วนของเจ้าของเพิ่มขึ้น (ลดลง)	6.75	(5.70)

## 5.2 รายการระหว่างธนาคารและตลาดเงินสุทธิ (สินทรัพย์)

	30 มิถุนายน 2562			31 ธันวาคม 2561		
	เมื่อทวงถาม	มีระยะเวลา	รวม	เมื่อทวงถาม	มีระยะเวลา	รวม
<b>ในประเทศไทย</b>						
ธนาคารแห่งประเทศไทย	26.14	3,770.00	3,796.14	20.58	8,560.00	8,580.58
ธนาคารพาณิชย์	346.34	-	346.34	430.18	-	430.18
สถาบันการเงินเฉพาะกิจ	10.12	78.02	88.14	15.37	77.82	93.19
รวม	382.60	3,848.02	4,230.62	466.13	8,637.82	9,103.95
บวก ดอกเบี้ยค้างรับ	-	0.39	0.39	-	1.28	1.28
รวมในประเทศไทย	382.60	3,848.41	4,231.01	466.13	8,639.10	9,105.23
<b>ต่างประเทศ</b>						
เงินดอลลาร์สหรัฐ	0.45	-	0.45	21.70	-	21.70
รวมต่างประเทศ	0.45	-	0.45	21.70	-	21.70
รวมในประเทศไทยและต่างประเทศ	383.05	3,848.41	4,231.46	487.83	8,639.10	9,126.93

## 5.2 รายการระหว่างธนาคารและตลาดเงินสุทธิ (สินทรัพย์) (ต่อ)

ณ วันที่ 30 มิถุนายน 2562 และวันที่ 31 ธันวาคม 2561 เงินฝากสถาบันการเงินเฉพาะกิจในประเทศ จำนวน 78.02 ล้านบาท และ 77.82 ล้านบาท ตามลำดับ มีภาระค้ำประกันการกู้ยืมเงินเพื่อที่อยู่อาศัยของพนักงานธนาคาร

## 5.3 เงินลงทุนสุทธิ

	หน่วย : ล้านบาท	
	<u>30 มิถุนายน 2562</u>	<u>31 ธันวาคม 2561</u>
	<u>มูลค่ายุติธรรม</u>	<u>มูลค่ายุติธรรม</u>
<b>5.3.1 เงินลงทุนเพื่อขาย</b>		
หลักทรัพย์รัฐบาลและรัฐวิสาหกิจ	2,879.56	2,639.99
<u>บวก/หัก</u> ค่าเผื่อการปรับมูลค่า	<u>0.22</u>	<u>(6.43)</u>
รวม	<u>2,879.78</u>	<u>2,633.56</u>
		หน่วย : ล้านบาท
	<u>30 มิถุนายน 2562</u>	<u>31 ธันวาคม 2561</u>
	<u>ราคาทุน/</u>	<u>ราคาทุน/</u>
	<u>ราคาทุนตัดจำหน่าย</u>	<u>ราคาทุนตัดจำหน่าย</u>
<b>5.3.2 ตราสารหนี้ที่จะถือจนครบกำหนด</b>		
หลักทรัพย์รัฐบาลและรัฐวิสาหกิจ	3,911.46	3,865.17
<u>บวก</u> ค่าเผื่อการปรับมูลค่า	<u>0.44</u>	<u>0.34</u>
รวม	<u>3,911.90</u>	<u>3,865.51</u>
		หน่วย : ล้านบาท
	<u>30 มิถุนายน 2562</u>	<u>31 ธันวาคม 2561</u>
	<u>ราคาทุน</u>	<u>ราคาทุน</u>
<b>5.3.3 เงินลงทุนทั่วไป</b>		
ตราสารทุนที่ไม่อยู่ในความต้องการของตลาดในประเทศ	1,055.77	1,055.77
<u>หัก</u> ค่าเผื่อการค้อยค่า	<u>(175.87)</u>	<u>(175.87)</u>
รวม	<u>879.90</u>	<u>879.90</u>
รวมเงินลงทุนสุทธิ	<u>7,671.58</u>	<u>7,378.97</u>

ณ วันที่ 30 มิถุนายน 2562 และวันที่ 31 ธันวาคม 2561 มีค่าเผื่อการปรับมูลค่าของเงินลงทุน (องค์ประกอบอื่นของส่วน  
ของเจ้าของ : ส่วนเกิน (ต่ำกว่า) ทุนจากการเปลี่ยนแปลงมูลค่าเงินลงทุน) จำนวน 0.66 ล้านบาท และ (6.09) ล้านบาท ตามลำดับ  
(หมายเหตุข้อ 5.21)



## 5.4 เงินให้สินเชื่อแก่ลูกหนี้และดอกเบี้ยค้างรับสุทธิ

### 5.4.1 จำแนกตามประเภทสินเชื่อ

	หน่วย : ล้านบาท	
	30 มิถุนายน 2562	31 ธันวาคม 2561
เงินให้สินเชื่อแก่ลูกหนี้	49,300.49	53,767.37
ลูกหนี้ตามสัญญาเช่าซื้อ (หมายเหตุข้อ 5.4.7)	55.25	64.45
ลูกหนี้ - สวัสดิการ	<u>155.09</u>	<u>162.71</u>
รวม	49,510.83	53,994.53
<b>หัก</b> รายได้รอดตัดบัญชี	<u>(25.34)</u>	<u>(21.94)</u>
รวมเงินให้สินเชื่อสุทธิจากรายได้รอดตัดบัญชี	49,485.49	53,972.59
<b>บวก</b> ดอกเบี้ยค้างรับ	<u>124.56</u>	<u>144.44</u>
รวมเงินให้สินเชื่อสุทธิจากรายได้รอดตัดบัญชีบวกดอกเบี้ยค้างรับ	49,610.05	54,117.03
<b>หัก</b> ค่าเผื่อนี้สงสัยจะสูญ		
1. เงินสำรองขั้นต่ำตามเกณฑ์ ธปท.	(5,770.31)	(5,771.75)
2. เงินสำรองส่วนเกิน	<u>(540.72)</u>	<u>(17.02)</u>
รวมเงินให้สินเชื่อแก่ลูกหนี้สุทธิ	<u>43,299.02</u>	<u>48,328.26</u>

ณ วันที่ 30 มิถุนายน 2562 ธนาคารมีเงินให้สินเชื่อรวม 95,906.92 ล้านบาท โดยจำแนกเป็นโครงการนโยบายรัฐ จำนวน 46,396.09 ล้านบาท และโครงการความร่วมมือกับภาครัฐและเชิงพาณิชย์ จำนวน 49,510.83 ล้านบาท

ณ วันที่ 31 ธันวาคม 2561 ธนาคารมีเงินให้สินเชื่อรวม 96,148.71 ล้านบาท โดยจำแนกเป็นโครงการนโยบายรัฐ จำนวน 42,154.18 ล้านบาท และโครงการความร่วมมือกับภาครัฐและเชิงพาณิชย์ จำนวน 53,994.53 ล้านบาท

### 5.4.2 จำแนกตามสกุลเงินและถิ่นที่อยู่ของลูกหนี้

	หน่วย : ล้านบาท	
	30 มิถุนายน 2562	31 ธันวาคม 2561
เงินบาท	49,510.83	53,994.53
เงินดอลลาร์สหรัฐ	-	-
รวม	<u>49,510.83</u>	<u>53,994.53</u>

### 5.4.3 จำแนกตามประเภทธุรกิจและการจัดชั้น

	หน่วย : ล้านบาท					
	30 มิถุนายน 2562					
	ปกติ	กล่าวถึงเป็นพิเศษ	ต่ำกว่ามาตรฐาน	สงสัย	สงสัยจะสูญ	รวม
การเกษตรและเหมืองแร่	711.24	61.49	27.80	32.20	722.36	1,555.09
อุตสาหกรรมการผลิตและการพาณิชย์	3,789.07	403.85	197.54	1,128.21	5,449.63	10,968.30
ธุรกิจอสังหาริมทรัพย์และการก่อสร้าง	459.18	31.25	42.21	23.79	431.55	987.98
การสาธารณสุขและบริการ	25,353.60	2,176.46	1,467.05	1,895.82	4,938.97	35,831.90
สินเชื่อเพื่อที่อยู่อาศัย	155.09	-	-	-	-	155.09
อื่น ๆ	<u>6.58</u>	<u>3.95</u>	<u>-</u>	<u>1.35</u>	<u>0.59</u>	<u>12.47</u>
รวม	<u>30,474.76</u>	<u>2,677.00</u>	<u>1,734.60</u>	<u>3,081.37</u>	<u>11,543.10</u>	49,510.83
<b>หัก</b> รายได้รอดตัดบัญชี						<u>(25.34)</u>
รวมเงินให้สินเชื่อสุทธิจากรายได้รอดตัดบัญชี						<u>49,485.49</u>

## 5.4 เงินให้สินเชื่อแก่ลูกหนี้และดอกเบี้ยค้างรับสุทธิ (ต่อ)

## 5.4.3 จำแนกตามประเภทธุรกิจและการจัดชั้น (ต่อ)

หน่วย : ล้านบาท

	31 ธันวาคม 2561					
	ปกติ	กล่าวถึง	ต่ำกว่า	สงสัย		
		เป็นพิเศษ	มาตรฐาน	สงสัย	จะสูญ	รวม
การเกษตรและเหมืองแร่	867.62	46.75	7.22	119.50	645.88	1,686.97
อุตสาหกรรมการผลิตและการพาณิชย์	4,712.87	393.13	771.92	1,224.38	5,260.16	12,362.46
ธุรกิจอสังหาริมทรัพย์และการก่อสร้าง	517.25	29.71	45.27	29.95	465.79	1,087.97
การสาธารณูปโภคและบริการ	29,104.52	2,618.27	939.42	1,877.35	4,143.03	38,682.59
สินเชื่อเพื่อที่อยู่อาศัย	162.71	-	-	-	-	162.71
อื่น ๆ	11.24	-	-	0.59	-	11.83
รวม	<u>35,376.21</u>	<u>3,087.86</u>	<u>1,763.83</u>	<u>3,251.77</u>	<u>10,514.86</u>	53,994.53
หัก รายได้รอตัดบัญชี						(21.94)
รวมเงินให้สินเชื่อสุทธิจากรายได้รอตัดบัญชี						<u>53,972.59</u>

## 5.4.4 จำแนกตามประเภทการจัดชั้น

หน่วย : ล้านบาท

	30 มิถุนายน 2562			
	เงินให้สินเชื่อและ ดอกเบี้ยค้างรับ	ยอดสุทธิที่ใช้ใน	อัตราที่ใช้ในการ	ค่าเพื่อ
		การตั้งค่าเผื่อ หนี้สงสัยจะสูญ	ตั้งค่าเผื่อฯ	หนี้สงสัยจะสูญ
1. เงินสำรองชั้นต่ำตามเกณฑ์ ธปท.				
จัดชั้นปกติ	30,571.94	18,636.66	1	186.37
จัดชั้นปกติ-ส่วนเพิ่ม				7.93
จัดชั้นกล่าวถึงเป็นพิเศษ	2,704.04	1,237.46	2	24.75
จัดชั้นต่ำกว่ามาตรฐาน	1,734.81	510.49	100	510.49
จัดชั้นสงสัย	3,081.37	788.97	100	788.97
จัดชั้นสงสัยจะสูญ	<u>11,543.23</u>	<u>4,251.80</u>	100	<u>4,251.80</u>
รวม	49,635.39	<u>25,425.38</u>		5,770.31
หัก รายได้รอตัดบัญชี	(25.34)			
เงินให้สินเชื่อและดอกเบี้ยค้างรับ	49,610.05			
หัก ค่าเผื่อหนี้สงสัยจะสูญ (หมายเหตุข้อ 5.5)	<u>(6,311.03)</u>			
เงินให้สินเชื่อและดอกเบี้ยค้างรับสุทธิ	<u>43,299.02</u>			
2. เงินสำรองส่วนเกิน				540.72
รวม				<u>6,311.03</u>



## 5.4 เงินให้สินเชื่อแก่ลูกหนี้และดอกเบี้ยค้างรับสุทธิ (ต่อ)

## 5.4.4 จำแนกตามประเภทการจัดชั้น (ต่อ)

หน่วย : ล้านบาท

31 ธันวาคม 2561

	เงินให้สินเชื่อและ ดอกเบี้ยค้างรับ	ยอดสุทธิที่ใช้ใน การตั้งค่าเผื่อ หนี้สงสัยจะสูญ	อัตราที่ใช้ในการ ตั้งค่าเผื่อฯ ร้อยละ	ค่าเผื่อ หนี้สงสัยจะสูญ
1. เงินสำรองชั้นต่ำตามเกณฑ์ ธปท.				
จัดชั้นปกติ	35,488.89	21,967.77	1	219.68
จัดชั้นปกติ-ส่วนเพิ่ม				45.33
จัดชั้นกล่าวถึงเป็นพิเศษ	3,119.50	764.00	2	15.28
จัดชั้นต่ำกว่ามาตรฐาน	1,763.83	537.35	100	537.35
จัดชั้นสงสัย	3,251.76	723.84	100	723.84
จัดชั้นสงสัยจะสูญ	<u>10,514.99</u>	<u>4,230.27</u>	100	<u>4,230.27</u>
รวม	54,138.97	<u>28,223.23</u>		5,771.75
หัก รายได้รอตัดบัญชี	<u>(21.94)</u>			
เงินให้สินเชื่อและดอกเบี้ยค้างรับ	54,117.03			
หัก ค่าเผื่อหนี้สงสัยจะสูญ (หมายเหตุข้อ 5.5)	<u>(5,788.77)</u>			
เงินให้สินเชื่อและดอกเบี้ยค้างรับสุทธิ	<u>48,328.26</u>			
2. เงินสำรองส่วนเกิน				<u>17.02</u>
รวม				<u>5,788.77</u>

ณ วันที่ 30 มิถุนายน 2562 ธนาคารตั้งค่าเผื่อหนี้สงสัยจะสูญตามประกาศธนาคารแห่งประเทศไทยที่ สกส.14/2559 ลงวันที่ 11 ตุลาคม 2559 เรื่อง หลักเกณฑ์การจัดชั้นและการกันเงินสำรองของสถาบันการเงินเฉพาะกิจ

ธนาคารได้พิจารณาการจัดชั้นลูกหนี้เงินให้สินเชื่อจากงวดการค้างชำระดอกเบี้ยหรือเงินต้น ตามเงื่อนไขหรือเงื่อนไขตามสัญญาหรือวันที่ธนาคารทวงถาม หรือเรียกให้ชำระคืนแล้วแต่วันใดจะถึงก่อน รวมทั้งลูกหนี้ที่ปรับโครงสร้างหนี้ ตามหลักเกณฑ์การปรับปรุงโครงสร้างหนี้ของสถาบันการเงินเฉพาะกิจที่ธนาคารแห่งประเทศไทยกำหนด ตามประกาศธนาคารแห่งประเทศไทยที่ สกส. 14/2559 ลงวันที่ 11 ตุลาคม 2559 เรื่อง หลักเกณฑ์การจัดชั้นและการกันเงินสำรองของสถาบันการเงินเฉพาะกิจ ร่วมกับประกาศธนาคารแห่งประเทศไทยที่ สกส. 18/2559 ลงวันที่ 11 ตุลาคม 2559 เรื่อง หลักเกณฑ์การกำกับดูแลธุรกรรมนโยบายรัฐ



## 5.4 เงินให้สินเชื่อแก่ลูกหนี้และดอกเบี้ยค้างรับสุทธิ (ต่อ)

## 5.4.4 จำแนกตามประเภทการจัดชั้น (ต่อ)

ณ วันที่ 30 มิถุนายน 2562 และวันที่ 31 ธันวาคม 2561 ธนาคารมีลูกหนี้ที่กันสำรองและลูกหนี้ที่ไม่ต้องกันสำรอง ดังนี้

หน่วย : ล้านบาท

	30 มิถุนายน 2562		31 ธันวาคม 2561	
	เงินให้สินเชื่อและ ดอกเบี้ยค้างรับ สุทธิจากรายได้ รอดักบัญชี	คิดเป็นร้อยละของ เงินให้สินเชื่อและ ดอกเบี้ยค้างรับสุทธิ จากรายได้รอดักบัญชี	เงินให้สินเชื่อและ ดอกเบี้ยค้างรับ สุทธิจากรายได้ รอดักบัญชี	คิดเป็นร้อยละของ เงินให้สินเชื่อและ ดอกเบี้ยค้างรับสุทธิ จากรายได้รอดักบัญชี
ลูกหนี้ที่กันสำรอง	94,071.59	97.12	93,986.24	97.15
ลูกหนี้ที่ไม่ต้องกันสำรอง	<u>2,789.44</u>	2.88	<u>2,752.62</u>	2.85
รวม	<u>96,861.03</u>		<u>96,738.86</u>	

ลูกหนี้ที่ไม่ต้องกันสำรอง หมายถึง ลูกหนี้ หรือบุคคลธรรมดา หรือนิติบุคคลที่เป็นลูกหนี้ของธนาคาร ในส่วนที่มีการชดเชยความเสียหายตามมติคณะรัฐมนตรี ให้จัดชั้นลูกหนี้เป็นปกติและไม่ต้องกันสำรองเนื่องจากรัฐบาลเป็นผู้ชดเชยความเสียหายให้ ตามประกาศธนาคารแห่งประเทศไทยที่ สกส. 18/2559 ลงวันที่ 11 ตุลาคม 2559 เรื่อง หลักเกณฑ์การกำกับดูแลธุรกรรมนโยบายรัฐ

ในระหว่างงวดมีลูกหนี้ที่กันสำรองซึ่งเป็นลูกหนี้ตามธุรกรรมนโยบายรัฐที่มีมติคณะรัฐมนตรีชดเชยความเสียหายในส่วนที่เกินกว่าประมาณการชดเชยที่คาดว่าจะได้รับ จำนวน 579.78 ล้านบาท

ณ วันที่ 30 มิถุนายน 2562 และวันที่ 31 ธันวาคม 2561 ธนาคารมีเงินให้กู้ยืมที่ธนาคารระงับการรับรู้รายได้เป็นจำนวนทั้งสิ้น 18,968.47 ล้านบาท และ 17,620.87 ล้านบาท คิดเป็นร้อยละ 19.58 และ 18.21 ของเงินให้สินเชื่อและดอกเบี้ยค้างรับตามลำดับ

#### 5.4 เงินให้สินเชื่อแก่ลูกหนี้และคอกเบี้ยค้างรับสุทธิ (ต่อ)

##### 5.4.5 จำแนกเงินให้สินเชื่อด้วยคุณภาพ

ณ วันที่ 30 มิถุนายน 2562 และ วันที่ 31 ธันวาคม 2561 ธนาคารมีลูกหนี้เงินให้สินเชื่อด้วยคุณภาพ ดังนี้

หน่วย : ล้านบาท

	30 มิถุนายน 2562		31 ธันวาคม 2561	
	คิดเป็นร้อยละ ของเงินให้ สินเชื่อด้วย คุณภาพ	คิดเป็นร้อยละ ของเงินให้ สินเชื่อด้วย คุณภาพ	คิดเป็นร้อยละ ของเงินให้ สินเชื่อด้วย คุณภาพ	คิดเป็นร้อยละ ของเงินให้ สินเชื่อด้วย คุณภาพ
ลูกหนี้โครงการนโยบายรัฐ	2,609.40	13.76	2,090.41	11.86
ลูกหนี้โครงการร่วมมือกับ ภาครัฐและเชิงพาณิชย์	16,359.07	86.24	15,530.46	88.14
รวม	18,968.47		17,620.87	

##### 5.4.6 การปรับโครงสร้างหนี้ที่มีปัญหา

รายละเอียดเกี่ยวกับลูกหนี้ที่ปรับโครงสร้างหนี้ สำหรับงวดหกเดือนสิ้นสุดวันที่ 30 มิถุนายน 2562 และ วันที่ 31 ธันวาคม 2561 ดังนี้

หน่วย : ล้านบาท

	จำนวนราย	30 มิถุนายน 2562	
		จำนวนหนี้ตามบัญชี ก่อนปรับ โครงสร้างหนี้	จำนวนหนี้ตามบัญชี หลังปรับ โครงสร้างหนี้
วิธีการปรับโครงสร้างหนี้ การเปลี่ยนแปลงเงื่อนไขการชำระหนี้	2,089	2,823.71	2,823.71
รวม	2,089	2,823.71	2,823.71

หน่วย : ล้านบาท

	จำนวนราย	31 ธันวาคม 2561	
		จำนวนหนี้ตามบัญชี ก่อนปรับ โครงสร้างหนี้	จำนวนหนี้ตามบัญชี หลังปรับ โครงสร้างหนี้
วิธีการปรับโครงสร้างหนี้ การเปลี่ยนแปลงเงื่อนไขการชำระหนี้	5,858	7,925.39	7,925.39
รวม	5,858	7,925.39	7,925.39

## 5.4 เงินให้สินเชื่อแก่ลูกหนี้และดอกเบี้ยค้างรับสุทธิ (ต่อ)

## 5.4.7 ลูกหนี้ตามสัญญาเช่าการเงิน หมายถึง ลูกหนี้ตามสัญญาเช่าซื้อ (หมายเหตุข้อ 5.4.1)

หน่วย : ล้านบาท

	30 มิถุนายน 2562			รวม
	จำนวนเงินที่ถึงกำหนดชำระตามสัญญา			
	ไม่เกิน 1 ปี	มากกว่า 1 – 5 ปี	มากกว่า 5 ปี	
ผลรวมของเงินลงทุนขั้นต้นตามสัญญาเช่า	11.23	43.08	0.94	55.25
หัก รายได้ทางการเงินรอการรับรู้				(6.56)
มูลค่าปัจจุบันของจำนวนเงินขั้นต้นค่าที่ลูกหนี้				
ต้องจ่ายตามสัญญาเช่า				48.69
ค่าเผื่อหนี้สงสัยจะสูญ				(16.97)
ลูกหนี้ตามสัญญาเช่าสุทธิ				<u>31.72</u>

หน่วย : ล้านบาท

	31 ธันวาคม 2561			รวม
	จำนวนเงินที่ถึงกำหนดชำระตามสัญญา			
	ไม่เกิน 1 ปี	มากกว่า 1 – 5 ปี	มากกว่า 5 ปี	
ผลรวมของเงินลงทุนขั้นต้นตามสัญญาเช่า	10.83	50.43	3.19	64.45
หัก รายได้ทางการเงินรอการรับรู้				(7.53)
มูลค่าปัจจุบันของจำนวนเงินขั้นต้นค่าที่ลูกหนี้				
ต้องจ่ายตามสัญญาเช่า				56.92
ค่าเผื่อหนี้สงสัยจะสูญ				(17.47)
ลูกหนี้ตามสัญญาเช่าสุทธิ				<u>39.45</u>

## 5.5 ค่าเผื่อหนี้สงสัยจะสูญ

ค่าเผื่อหนี้สงสัยจะสูญที่ธนาคารกักเงินสำรองประกอบด้วย ค่าเผื่อหนี้สงสัยจะสูญสำหรับลูกหนี้โครงการนโยบายรัฐ จำนวน 1,664.29 ล้านบาท และค่าเผื่อหนี้สงสัยจะสูญสำหรับลูกหนี้โครงการความร่วมมือกับภาครัฐและเชิงพาณิชย์ จำนวน 6,311.03 ล้านบาท รวมค่าเผื่อหนี้สงสัยจะสูญ ณ วันที่ 30 มิถุนายน 2562 จำนวน 7,975.32 ล้านบาท

ค่าเผื่อหนี้สงสัยจะสูญสำหรับลูกหนี้โครงการความร่วมมือกับภาครัฐและเชิงพาณิชย์ ณ วันที่ 30 มิถุนายน 2562 จำนวน 6,311.03 ล้านบาท ประกอบด้วย

หน่วย : ล้านบาท

	30 มิถุนายน 2562						รวม
	ปกติ	กล่าวถึง	ต่ำกว่า	สงสัย	สงสัย	สำรอง	
		เป็นพิเศษ	มาตรฐาน	สงสัย	จะสูญ	ส่วนเกิน	
ยอดค้นงวด	265.01	15.28	537.35	723.84	4,230.27	17.02	5,788.77
หนี้สงสัยจะสูญ	(70.71)	9.47	(26.86)	123.86	760.69	523.70	1,320.15
ตัดจำหน่ายและหนี้สูญ	-	-	-	(58.73)	(739.16)	-	(797.89)
ยอดปลายงวด	<u>194.30</u>	<u>24.75</u>	<u>510.49</u>	<u>788.97</u>	<u>4,251.80</u>	<u>540.72</u>	<u>6,311.03</u>

### 5.5 ค่าเผื่อหนี้สงสัยจะสูญ (ต่อ)

ค่าเผื่อหนี้สงสัยจะสูญสำหรับลูกหนี้โครงการความร่วมมือกับภาครัฐและเชิงพาณิชย์ ณ วันที่ 31 ธันวาคม 2561 จำนวน 5,788.77 ล้านบาท ประกอบด้วย

หน่วย : ล้านบาท

	31 ธันวาคม 2561						รวม
	ปกติ	กล่าวถึงเป็นพิเศษ	ต่ำกว่ามาตรฐาน	สงสัย	สงสัยจะสูญ	สำรองส่วนเกิน	
ยอดต้นงวด	546.12	14.13	335.98	597.63	5,893.03	215.80	7,602.69
หนี้สงสัยจะสูญ	(281.11)	1.15	201.37	126.21	1,154.24	(198.78)	1,003.08
ตัดจำหน่ายและหนี้สูญ	-	-	-	-	(2,817.00)	-	(2,817.00)
ยอดปลายงวด	<u>265.01</u>	<u>15.28</u>	<u>537.35</u>	<u>723.84</u>	<u>4,230.27</u>	<u>17.02</u>	<u>5,788.77</u>

#### ดูการคำนวณค่าเผื่อหนี้สงสัยจะสูญในหมายเหตุข้อ 5.4.4

ธนาคารตั้งค่าเผื่อหนี้สงสัยจะสูญ ตามประกาศธนาคารแห่งประเทศไทย ที่ สกส.14/2559 ลงวันที่ 11 ตุลาคม 2559 เรื่อง หลักเกณฑ์การจัดชั้นและการกั้นเงินสำรองของสถาบันการเงินเฉพาะกิจและประกาศธนาคารแห่งประเทศไทย ที่ สกส.15/2559 ลงวันที่ 11 ตุลาคม 2559 เรื่อง หลักเกณฑ์การกำกับดูแลสินเชื่อที่ได้รับการค้าประกันโดยบริษัทประกันสินเชื่ออุตสาหกรรมขนาดย่อม แบบ Portfolio Guarantee Scheme ของสถาบันการเงินเฉพาะกิจ

ในระหว่างงวดหกเดือนสิ้นสุดวันที่ 30 มิถุนายน 2562 ธนาคารได้กั้นเงินสำรองเป็นจำนวนสุทธิ 1,320.15 ล้านบาท โดยกั้นเงินสำรองเพิ่มเพิ่มขึ้นจำนวน 796.45 ล้านบาท ซึ่งเป็นการกั้นสำรองตามงวดคงค้างจำนวน 788.52 ล้านบาทและกั้นเงินสำรองเพิ่มขึ้นจากการปรับโครงสร้างหนี้และจัดชั้นลูกหนี้เป็นชั้นปกติ และ โอนกลับค่าเผื่อหนี้สงสัยจะสูญทันทีจำนวน 10.99 ล้านบาท (เป็นเงินสำรองธุรกรรมเชิงพาณิชย์จำนวน 7.93 ล้านบาท และธุรกรรมนโยบายรัฐจำนวน 3.06 ล้านบาท (หมายเหตุข้อ 5.33.3)) รวมทั้งมีการกั้นเงินสำรองส่วนเกิน - PIL เพิ่มขึ้นอีกจำนวน 523.70 ล้านบาท ทำให้มียอดสำรองส่วนเกิน - PIL คงเหลือ จำนวน 540.72 ล้านบาท

## 5.6 ทรัพย์สินรอการขายสุทธิ

หน่วย : ล้านบาท

	30 มิถุนายน 2562			
	ยอดต้นงวด	เพิ่มขึ้น	จำหน่าย	ยอดปลายงวด
ทรัพย์สินที่ได้จากการชำระหนี้				
อสังหาริมทรัพย์	987.68	91.95	(43.05)	1,036.58
สังหาริมทรัพย์	<u>24.00</u>	<u>0.17</u>	<u>(0.01)</u>	<u>24.16</u>
รวม	1,011.68	92.12	(43.06)	1,060.74
ทรัพย์สินรอการขายระหว่างดำเนินการ	<u>207.33</u>	-	<u>(84.21)</u>	<u>123.12</u>
รวม	1,219.01	92.12	(127.27)	1,183.86
หัก ค่าเผื่อการด้อยค่า	<u>(46.39)</u>	-	<u>4.92</u>	<u>(41.47)</u>
รวมทรัพย์สินรอการขายสุทธิ	<u>1,172.62</u>	<u>92.12</u>	<u>(122.35)</u>	<u>1,142.39</u>

หน่วย : ล้านบาท

	31 ธันวาคม 2561			
	ยอดต้นงวด	เพิ่มขึ้น	จำหน่าย	ยอดปลายงวด
ทรัพย์สินที่ได้จากการชำระหนี้				
อสังหาริมทรัพย์	1,046.98	198.75	(258.05)	987.68
สังหาริมทรัพย์	<u>91.96</u>	<u>74.55</u>	<u>(142.51)</u>	<u>24.00</u>
รวม	1,138.94	273.30	(400.56)	1,011.68
ทรัพย์สินรอการขายระหว่างดำเนินการ	<u>352.31</u>	<u>39.04</u>	<u>(184.02)</u>	<u>207.33</u>
รวม	1,491.25	312.34	(584.58)	1,219.01
หัก ค่าเผื่อการด้อยค่า	<u>(159.24)</u>	<u>(39.10)</u>	<u>151.95</u>	<u>(46.39)</u>
รวมทรัพย์สินรอการขายสุทธิ	<u>1,332.01</u>	<u>273.24</u>	<u>(432.63)</u>	<u>1,172.62</u>

ณ วันที่ 30 มิถุนายน 2562 และวันที่ 31 ธันวาคม 2561 ธนาคารมีอสังหาริมทรัพย์ที่ได้จากการชำระหนี้ จำนวน 1,036.58 ล้านบาท และ 987.68 ล้านบาท ตามลำดับ ซึ่งประเมินราคาโดยผู้ประเมินราคาภายนอก

ณ วันที่ 30 มิถุนายน 2562 และวันที่ 31 ธันวาคม 2561 ธนาคารมีค่าเผื่อการด้อยค่าทรัพย์สินรอการขายที่เกิดจากรายการขาดทุนจากการด้อยค่า จำนวน 41.47 ล้านบาท และ 46.39 ล้านบาท ตามลำดับ

สำหรับงวดหกเดือนสิ้นสุดวันที่ 30 มิถุนายน 2562 และ 2561 ธนาคารมีกำไรจากการจำหน่ายทรัพย์สินรอการขาย จำนวน 7.54 ล้านบาท และ 17.69 ล้านบาท ตามลำดับ



## 5.7 ที่ดิน อาคารและอุปกรณ์สุทธิ

หน่วย : ล้านบาท

	30 มิถุนายน 2562								
	ราคาทุน				ค่าเสื่อมราคาสะสม				ที่ดิน อาคาร และอุปกรณ์
	ยอด ต้นงวด	เพิ่มขึ้น	จำหน่าย	ยอด ปลายงวด	ยอด ต้นงวด	ค่าเสื่อม ราคา	จำหน่าย	ยอด ปลายงวด	
ที่ดิน	274.20	-	-	274.20	-	-	-	-	274.20
ที่ดิน-ส่วนที่ตีราคาเพิ่ม*	414.32	-	-	414.32	-	-	-	-	414.32
อาคาร	514.97	-	-	514.97	236.85	3.59	-	240.44	274.53
ส่วนปรับปรุงอาคาร	1.01	-	-	1.01	1.01	-	-	1.01	-
อาคาร-ส่วนที่ตีราคาเพิ่ม*	569.67	-	-	569.67	28.45	7.06	-	35.51	534.16
อุปกรณ์									
- เครื่องใช้สำนักงาน	408.92	24.26	(3.68)	429.50	272.96	24.39	(3.57)	293.78	135.72
- เครื่องตกแต่งอาคาร	444.17	22.54	(6.17)	460.54	388.43	21.62	(6.14)	403.91	56.63
- ยานพาหนะ	0.05	-	-	0.05	0.05	-	-	0.05	-
รวม	<u>2,627.31</u>	<u>46.80</u>	<u>(9.85)</u>	<u>2,664.26</u>	<u>927.75</u>	<u>56.66</u>	<u>(9.71)</u>	<u>974.70</u>	<u>1,689.56</u>

หน่วย : ล้านบาท

	31 ธันวาคม 2561								
	ราคาทุน				ค่าเสื่อมราคาสะสม				ที่ดิน อาคาร และอุปกรณ์
	ยอด ต้นงวด	เพิ่มขึ้น	จำหน่าย	ยอด ปลายงวด	ยอด ต้นงวด	ค่าเสื่อม ราคา	จำหน่าย	ยอด ปลายงวด	
ที่ดิน	274.20	-	-	274.20	-	-	-	-	274.20
ที่ดิน-ส่วนที่ตีราคาเพิ่ม*	414.32	-	-	414.32	-	-	-	-	414.32
อาคาร	514.97	-	-	514.97	229.59	7.26	-	236.85	278.12
ส่วนปรับปรุงอาคาร	1.01	-	-	1.01	1.01	-	-	1.01	-
อาคาร-ส่วนที่ตีราคาเพิ่ม*	569.67	-	-	569.67	14.23	14.22	-	28.45	541.22
อุปกรณ์									
- เครื่องใช้สำนักงาน	314.80	104.13	(10.01)	408.92	260.70	22.28	(10.02)	272.96	135.96
- เครื่องตกแต่งอาคาร	437.59	15.63	(9.05)	444.17	361.28	36.20	(9.05)	388.43	55.74
- ยานพาหนะ	0.71	-	(0.66)	0.05	0.71	-	(0.66)	0.05	-
รวม	<u>2,527.27</u>	<u>119.76</u>	<u>(19.72)</u>	<u>2,627.31</u>	<u>867.52</u>	<u>79.96</u>	<u>(19.73)</u>	<u>927.75</u>	<u>1,699.56</u>

\*ธนาคารตีราคาในปี 2560

ณ วันที่ 30 มิถุนายน 2562 และวันที่ 31 ธันวาคม 2561 ธนาคารมีอาคารที่ทำการ โดยมีราคาทุนจำนวน 514.97 ล้านบาท ประกอบด้วย อาคารที่ทำการสำนักงานใหญ่ จำนวน 497.48 ล้านบาท และอาคารที่ทำการ สำนักงานสาขา จำนวน 17.49 ล้านบาท

## 5.8 สินทรัพย์ระหว่างดำเนินการ

หน่วย : ล้านบาท

	30 มิถุนายน 2562			
	ยอดต้นงวด	เพิ่มขึ้น	โอน	ยอดปลายงวด
ส่วนปรับปรุงอาคาร	5.75	-	-	5.75
เครื่องใช้สำนักงาน	6.30	0.21	(6.30)	0.21
ระบบงานคอมพิวเตอร์	9.83	22.48	(3.46)	28.85
คอมพิวเตอร์	18.29	-	(3.36)	14.93
เครื่องตกแต่ง	<u>36.39</u>	<u>8.28</u>	<u>(37.26)</u>	<u>7.41</u>
รวม	<u>76.56</u>	<u>30.97</u>	<u>(50.38)</u>	<u>57.15</u>

หน่วย : ล้านบาท

	31 ธันวาคม 2561			
	ยอดต้นงวด	เพิ่มขึ้น	โอน	ยอดปลายงวด
ส่วนปรับปรุงอาคาร	-	5.75	-	5.75
เครื่องใช้สำนักงาน	0.07	6.30	(0.07)	6.30
ระบบงานคอมพิวเตอร์	4.91	25.99	(21.07)	9.83
คอมพิวเตอร์	-	108.41	(90.12)	18.29
เครื่องตกแต่ง	<u>6.73</u>	<u>48.60</u>	<u>(18.94)</u>	<u>36.39</u>
รวม	<u>11.71</u>	<u>195.05</u>	<u>(130.20)</u>	<u>76.56</u>

## 5.9 เงินทดรองจ่ายในการดำเนินคดีสุทธิ

หน่วย : ล้านบาท

	30 มิถุนายน 2562	31 ธันวาคม 2561
เงินทดรองจ่ายในการดำเนินคดี	317.49	284.97
หัก ค่าเผื่อหนี้สงสัยจะสูญ	<u>(317.49)</u>	<u>(284.97)</u>
เงินทดรองจ่ายในการดำเนินคดีสุทธิ	<u>0.00</u>	<u>0.00</u>

## 5.10 สินทรัพย์ไม่มีตัวตนอื่นสุทธิ

หน่วย : ล้านบาท

	30 มิถุนายน 2562				31 ธันวาคม 2561				ราคาสุทธิ
	ราคาทุน				ค่าตัดจำหน่ายสะสม				
	ต้นงวด	เพิ่มขึ้น	ลดลง	ปลายงวด	ต้นงวด	เพิ่มขึ้น	ลดลง	ปลายงวด	
สิทธิการเช่า	5.00	-	-	5.00	1.72	0.09	-	1.81	3.19
ระบบงานคอมพิวเตอร์	<u>204.23</u>	<u>3.68</u>	-	<u>207.91</u>	<u>161.75</u>	<u>7.49</u>	-	<u>169.24</u>	<u>38.67</u>
รวม	<u>209.23</u>	<u>3.68</u>	-	<u>212.91</u>	<u>163.47</u>	<u>7.58</u>	-	<u>171.05</u>	<u>41.86</u>

หน่วย : ล้านบาท

	31 ธันวาคม 2561				31 ธันวาคม 2561				ราคาสุทธิ
	ราคาทุน				ค่าตัดจำหน่ายสะสม				
	ต้นงวด	เพิ่มขึ้น	ลดลง	ปลายงวด	ต้นงวด	เพิ่มขึ้น	ลดลง	ปลายงวด	
สิทธิการเช่า	5.00	-	-	5.00	1.55	0.17	-	1.72	3.28
ระบบงานคอมพิวเตอร์	<u>171.41</u>	<u>32.82</u>	-	<u>204.23</u>	<u>149.62</u>	<u>12.13</u>	-	<u>161.75</u>	<u>42.48</u>
รวม	<u>176.41</u>	<u>32.82</u>	-	<u>209.23</u>	<u>151.17</u>	<u>12.30</u>	-	<u>163.47</u>	<u>45.76</u>

## 5.11 สินทรัพย์อื่นสุทธิ

	หน่วย : ล้านบาท	
	30 มิถุนายน 2562	31 ธันวาคม 2561
ดอกเบี้ยค้างรับ	33.78	29.54
ค่าใช้จ่ายล่วงหน้า	20.77	25.18
ค่าเบี้ยประกันภัยและค่าธรรมเนียมค้ำประกันสินเชื่อบริษัท	446.28	394.99
ลูกหนี้รอรับเงินคืนจาก บสย.	203.69	12.12
ลูกหนี้ซื้อทรัพย์สินรอการขาย	226.31	167.73
ลูกหนี้อื่นและสินทรัพย์เบ็ดเตล็ด	<u>167.83</u>	<u>180.45</u>
	1,098.66	810.01
หัก ค่าเผื่อนี้สงสัยจะสูญ	(411.59)	(387.45)
ค่าเผื่อการด้อยค่า	<u>(7.03)</u>	<u>(7.03)</u>
รวม	<u>680.04</u>	<u>415.53</u>

ธนาคารกันสำรองค่าเผื่อนี้สงสัยจะสูญ – ค่าเบี้ยประกันภัยบริษัทและค่าธรรมเนียมค้ำประกันสินเชื่อบริษัท  
ตามงวดการค้างชำระ

## 5.12 เงินรับฝาก

## 5.12.1 จำแนกตามประเภทเงินรับฝาก

ประเภทเงินรับฝาก	หน่วย : ล้านบาท	
	30 มิถุนายน 2562	31 ธันวาคม 2561
ออมทรัพย์	1,736.35	754.06
จ่ายเงินเมื่อสิ้นระยะเวลา	65,759.76	78,631.06
บัตรเงินฝาก	<u>100.82</u>	<u>94.78</u>
รวม	<u>67,596.93</u>	<u>79,479.90</u>

เงินรับฝากจ่ายเงินเมื่อสิ้นระยะเวลา ส่วนใหญ่เป็นเงินรับฝากของหน่วยงานรัฐวิสาหกิจ อัตราดอกเบี้ยตามประกาศของ  
ธนาคาร

## 5.12.2 จำแนกตามสกุลเงินและถิ่นที่อยู่ของผู้ฝาก

	หน่วย : ล้านบาท					
	30 มิถุนายน 2562			31 ธันวาคม 2561		
	ในประเทศ	ต่างประเทศ	รวม	ในประเทศ	ต่างประเทศ	รวม
เงินบาท	<u>67,596.93</u>	<u>-</u>	<u>67,596.93</u>	<u>79,479.90</u>	<u>-</u>	<u>79,479.90</u>
รวม	<u>67,596.93</u>	<u>-</u>	<u>67,596.93</u>	<u>79,479.90</u>	<u>-</u>	<u>79,479.90</u>

## 5.13 รายการระหว่างธนาคารและตลาดเงินสุทธิ (หนี้สิน)

เป็นตัวสัญญาใช้เงินและตัวแลกเงินซึ่งออกให้แก่สถาบันการเงิน ณ วันที่ 30 มิถุนายน 2562 และวันที่ 31 ธันวาคม 2561 จำนวน 6,971.52 ล้านบาท และ 7,145.84 ล้านบาท ตามลำดับ อัตราดอกเบี้ยร้อยละ 0.01 – 0.10 ต่อปี

หน่วย : ล้านบาท

	30 มิถุนายน 2562			31 ธันวาคม 2561		
	เมื่อทวงถาม	มีระยะเวลา	รวม	เมื่อทวงถาม	มีระยะเวลา	รวม
ในประเทศ						
- สถาบันการเงินเฉพาะกิจ	-	6,971.52	6,971.52	-	7,145.84	7,145.84
รวมในประเทศ	-	6,971.52	6,971.52	-	7,145.84	7,145.84

## 5.14 ตราสารอนุพันธ์เพื่อการป้องกันความเสี่ยง

มูลค่ายุติธรรมและจำนวนเงินตามสัญญาแบ่งตามประเภทความเสี่ยง

หน่วย : ล้านบาท

ประเภทความเสี่ยง	30 มิถุนายน 2562			31 ธันวาคม 2561		
	มูลค่ายุติธรรม		จำนวนเงิน	มูลค่ายุติธรรม		จำนวนเงิน
	สินทรัพย์	หนี้สิน	ตามสัญญา	สินทรัพย์	หนี้สิน	ตามสัญญา
อัตราแลกเปลี่ยน	0.01	0.00	6.26	0.09	0.10	31.64
รวม	0.01	0.00	6.26	0.09	0.10	31.64

สินทรัพย์ตราสารอนุพันธ์ คือ ผลต่างจากการปรับมูลค่ายุติธรรม ณ วันที่ 30 มิถุนายน 2562 กับราคาวันที่ซื้อหรือขายตราสารอนุพันธ์และมีผลกำไรจากการปรับมูลค่าเงินตราต่างประเทศ – อนุพันธ์

หนี้สินตราสารอนุพันธ์ คือ ผลต่างจากการปรับมูลค่ายุติธรรม ณ วันที่ 30 มิถุนายน 2562 กับราคาวันที่ขายหรือซื้อตราสารอนุพันธ์และมีผลขาดทุนจากการปรับมูลค่าเงินตราต่างประเทศ – อนุพันธ์

## 5.15 ตราสารหนี้ที่ออกและเงินกู้ยืม

หน่วย : ล้านบาท

	สกุลเงิน	30 มิถุนายน 2562		ในประเทศ	ต่างประเทศ	รวม
		อัตราดอกเบี้ย (ร้อยละ)	ครบกำหนด			
ตัวสัญญาใช้เงิน	บาท	0.25 - 2.00	เมื่อทวงถาม	105.47	-	105.47
เงินกู้ยืม	บาท	-	-	175.45	-	175.45
พันธบัตร						
ครั้งที่ 1/2561	บาท	2.33	2564	3,000.00	-	3,000.00
ครั้งที่ 2/2561	บาท	2.62	2564	6,000.00	-	6,000.00
ครั้งที่ 1/2562	บาท	2.125	2566	3,000.00	-	3,000.00
บวกส่วนเกินมูลค่าพันธบัตร				11.17	-	11.17
ครั้งที่ 2/2562	บาท	2.15	2568	5,000.00	-	5,000.00
บวกส่วนเกินมูลค่าพันธบัตร				35.87	-	35.87
รวม				17,047.04	-	17,047.04
รวมตราสารหนี้ที่ออกและเงินกู้ยืม				17,327.96	-	17,327.96

## 5.15 ตราสารหนี้ที่ออกและเงินกู้ยืม (ต่อ)

หน่วย : ล้านบาท

	สกุลเงิน	31 ธันวาคม 2561				
		อัตราดอกเบี้ย		ในประเทศ	ต่างประเทศ	รวม
		(ร้อยละ)	ไถ่ถอน			
ตั๋วสัญญาใช้เงิน	บาท	0.25-2.00	เมื่อทวงถาม	108.84	-	108.84
เงินกู้ยืม	บาท	-	-	175.45	-	175.45
พันธบัตร						
ครั้งที่ 1/2561	บาท	2.33	2564	3,000.00	-	3,000.00
ครั้งที่ 2/2561	บาท	2.62	2564	6,000.00	-	6,000.00
รวม				9,000.00	-	9,000.00
รวมตราสารหนี้ที่ออกและเงินกู้ยืม				9,284.29	-	9,284.29

ตั๋วสัญญาใช้เงิน ณ วันที่ 30 มิถุนายน 2562 และวันที่ 31 ธันวาคม 2561 จำนวน 105.47 ล้านบาท และ 108.84 ล้านบาท ตามลำดับ เป็นเงินกู้ยืมจากบุคคล นิติบุคคล ออกเป็นตั๋วสัญญาใช้เงินหลายฉบับ อัตราดอกเบี้ยร้อยละ 0.25 – 2.00 ต่อปี ครอบคลุมและจ่ายดอกเบี้ยเมื่อทวงถาม

เงินกู้ยืม ณ วันที่ 30 มิถุนายน 2562 และวันที่ 31 ธันวาคม 2561 จำนวน 175.45 ล้านบาท เป็นเงินกู้ยืมจากกระทรวงการคลัง เกิดจากการโอนกิจการสำนักงานธนกิจอุตสาหกรรมขนาดย่อม กรมส่งเสริมอุตสาหกรรมเมื่อปี 2535 ซึ่งมีทุนจำนวน 250.45 ล้านบาท ต่อมาเมื่อวันที่ 21 ตุลาคม 2535 ได้โอนชำระค่าหุ้นในบริษัทเงินทุนอุตสาหกรรมขนาดย่อม จำนวน 750,000 หุ้น มูลค่าหุ้นละ 100 บาท เป็นเงิน 75 ล้านบาท คงเหลือให้ธนาคารยึดต่อไป จำนวน 175.45 ล้านบาท

พันธบัตร ณ วันที่ 30 มิถุนายน 2562 และวันที่ 31 ธันวาคม 2561 จำนวน 17,047.04 ล้านบาท และ 9,000.00 ล้านบาท ตามลำดับ ประกอบด้วย

ครั้งที่ 1/2561 เมื่อวันที่ 14 สิงหาคม 2561 ธนาคารจำหน่ายพันธบัตรชนิดระบุชื่อผู้ถือ จำนวน 3,000.00 ล้านบาท (จำนวน 3,000,000 หน่วย มูลค่าหน่วยละ 1,000 บาท) กำหนดไถ่ถอนพันธบัตรเมื่อครบ 3 ปี นับแต่วันออกพันธบัตรคือวันที่ 14 สิงหาคม 2564 โดยเป็นการไถ่ถอนครั้งเดียวเต็มจำนวนที่ออกในวันครบกำหนดไถ่ถอนพันธบัตร และไม่มีการไถ่ถอนก่อนครบกำหนด อัตราดอกเบี้ยร้อยละ 2.33 ต่อปี ตลอดอายุพันธบัตร กำหนดชำระดอกเบี้ยทุก 6 เดือน ในวันที่ 14 กุมภาพันธ์ และวันที่ 14 สิงหาคม ของทุกปี ดอกเบี้ยงวดสุดท้ายชำระพร้อมกับคืนเงินของพันธบัตร ณ วันไถ่ถอนพันธบัตร

ครั้งที่ 2/2561 เมื่อวันที่ 8 พฤศจิกายน 2561 ธนาคารจำหน่ายพันธบัตรชนิดระบุชื่อผู้ถือ จำนวน 6,000.00 ล้านบาท (จำนวน 6,000,000 หน่วย มูลค่าหน่วยละ 1,000 บาท) กำหนดไถ่ถอนพันธบัตรเมื่อครบ 3 ปี นับแต่วันออกพันธบัตรคือวันที่ 8 พฤศจิกายน 2564 โดยเป็นการไถ่ถอนครั้งเดียวเต็มจำนวนที่ออกในวันครบกำหนดไถ่ถอนพันธบัตร และไม่มีการไถ่ถอนก่อนครบกำหนด อัตราดอกเบี้ยร้อยละ 2.62 ต่อปี ตลอดอายุพันธบัตร กำหนดชำระดอกเบี้ยทุก 6 เดือน ในวันที่ 8 พฤศจิกายน และวันที่ 8 พฤษภาคม ของทุกปี ดอกเบี้ยงวดสุดท้ายชำระพร้อมกับคืนเงินของพันธบัตร ณ วันไถ่ถอนพันธบัตร

พันธบัตร วงเงิน 21,000.00 ล้านบาท ค้ำประกันโดยกระทรวงการคลัง

ครั้งที่ 1/2562 เมื่อวันที่ 29 พฤษภาคม 2562 ธนาคารจำหน่ายพันธบัตรชนิดระบุชื่อผู้ถือ จำนวน 3,000.00 ล้านบาท (มูลค่าหน่วยละ 1,000 บาท) อายุ 3 ปี 8 เดือน พันธบัตรนี้มีกำหนดไถ่ถอนในวันที่ 29 มกราคม 2566 เป็นการไถ่ถอนครั้งเดียวเต็มจำนวนที่ออก และจะไม่มีการไถ่ถอนก่อนกำหนด อัตราดอกเบี้ยร้อยละ 2.125 ต่อปี จ่ายดอกเบี้ยปีละสองงวดคือวันที่ 29 พฤษภาคม และวันที่ 29 พฤศจิกายน ของทุกปี สำหรับดอกเบี้ยงวดสุดท้ายจะจ่ายพร้อมกับคืนเงินของพันธบัตร ณ วันไถ่ถอนพันธบัตร



### 5.15 ตารางหนี้ที่ออกและเงินกู้ยืม (ต่อ)

ครั้งที่ 2/2562 เมื่อวันที่ 19 มิถุนายน 2562 ธนาคารจำหน่ายพันธบัตรชนิดระบุชื่อผู้ถือ จำนวน 5,000.00 ล้านบาท (มูลค่าหน่วยละ 1,000 บาท) อายุ 5 ปี 8 เดือน พันธบัตรนี้มีกำหนดไถ่ถอนในวันที่ 19 กุมภาพันธ์ 2568 เป็นการไถ่ถอนครั้งเดียวเต็มจำนวนที่ออก และจะไม่มีไถ่ถอนก่อนกำหนด อัตราดอกเบี้ยร้อยละ 2.15 ต่อปี จ่ายดอกเบี้ยปีละสองงวดคือวันที่ 19 มิถุนายน และวันที่ 19 ธันวาคม ของทุกปี สำหรับดอกเบี้ยงวดสุดท้ายจะจ่ายพร้อมกับต้นเงินของพันธบัตร ณ วันที่ไถ่ถอนพันธบัตร

### 5.16 ประมาณการหนี้สิน

ณ วันที่ 30 มิถุนายน 2562 และวันที่ 31 ธันวาคม 2561 จำนวน 3,496.72 ล้านบาท และ 2,661.88 ล้านบาท ตามลำดับ ประกอบด้วย

#### 5.16.1 ผลประโยชน์พนักงาน

ธนาคารประมาณการหนี้สินผลประโยชน์พนักงานเกษียณอายุจากเงินชดเชยตามกฎหมาย ตาม พรบ.คุ้มครองแรงงาน โดยการประมาณการหนี้สินผลประโยชน์พนักงานคำนวณตามหลักคณิตศาสตร์ประกันภัยด้วยวิธีคิดลดแต่ละหน่วยที่ประมาณการไว้ (The Projected Unit Credit Method) เพื่อคำนวณมูลค่าปัจจุบันของกระแสเงินสดของผลประโยชน์ที่คาดว่าจะต้องจ่ายในอนาคตซึ่งรวมถึงประมาณการของเงินเดือนพนักงาน อัตราการลาออก อัตราการขึ้นเงินเดือน อัตราการตาย อัตราคิดลด อายุงาน และปัจจัยอื่นๆ เป็นต้น

ณ วันที่ 30 มิถุนายน 2562 และวันที่ 31 ธันวาคม 2561 ธนาคารตั้งสำรองผลประโยชน์พนักงานเมื่อเกษียณอายุสำหรับต้นทุนบริการในอดีต และต้นทุนบริการในงวดปัจจุบัน จำนวน 464.73 ล้านบาท และ 435.85 ล้านบาทตามลำดับ ดังนี้

	หน่วย : ล้านบาท	
	30 มิถุนายน 2562	31 ธันวาคม 2561
ยอดต้นงวด	435.85	397.43
ต้นทุนบริการปัจจุบัน *	23.17	43.44
ต้นทุนดอกเบี้ย *	5.71	9.86
ผลประโยชน์จ่ายในระหว่างงวด	-	(15.80)
ขาดทุนจากการประมาณการตามหลักคณิตศาสตร์ประกันภัย		
- จากข้อสมมติฐานด้านประชากร	-	0.68
- จากข้อสมมติฐานด้านการเงิน	-	0.24
ยอดสิ้นงวด	<u>464.73</u>	<u>435.85</u>

\* แสดงเป็นค่าใช้จ่ายเกี่ยวกับพนักงานในงบกำไรขาดทุนและกำไรขาดทุนเบ็ดเสร็จอื่น

ข้อสมมติฐานหลักในการประมาณการผลประโยชน์พนักงานเกษียณอายุ ดังนี้

อัตราการขึ้นเงินเดือน	5.00%
อัตราการลาออกเฉลี่ย	0% – 4.00%
อัตราการคิดลด	2.62%

กบ

## 5.16 ประมาณการหนี้สิน (ต่อ)

### 5.16.1 ผลประโยชน์พนักงาน (ต่อ)

ตามพระราชบัญญัติคุ้มครองแรงงาน (ฉบับที่ 7) พ.ศ. 2562 ซึ่งมีผลใช้บังคับเมื่อพ้นกำหนดสามสิบวันนับแต่วันประกาศในราชกิจจานุเบกษา (วันที่ 5 เมษายน พ.ศ. 2562) เป็นต้นไป พระราชบัญญัติคุ้มครองแรงงานฉบับใหม่นี้ กำหนดอัตราค่าชดเชยเพิ่มเติมกรณีนายจ้างเลิกจ้าง สำหรับลูกจ้างซึ่งทำงานติดต่อกันครบ 20 ปีขึ้นไป ให้มีสิทธิได้รับชดเชยไม่น้อยกว่าค่าจ้างอัตราสุดท้าย 400 วัน ทั้งนี้ การเปลี่ยนแปลงดังกล่าวถือเป็นการแก้ไขโครงการผลประโยชน์หลังออกจากงาน ซึ่งไม่มีผลกระทบต่อธนาคาร เนื่องจากธนาคารอยู่ภายใต้พระราชบัญญัติแรงงานรัฐวิสาหกิจสัมพันธ์ พ.ศ. 2543 ซึ่งไม่มีการเปลี่ยนแปลงในเรื่องดังกล่าว

### 5.16.2 สำรองค่าใช้จ่ายตราสารอนุพันธ์

ณ วันที่ 30 มิถุนายน 2562 และวันที่ 31 ธันวาคม 2561 ธนาคารตั้งสำรองค่าใช้จ่ายตราสารอนุพันธ์ จำนวน 3,000.00 ล้านบาท และ 2,194.04 ล้านบาท ตามลำดับ ซึ่งเป็นสำรองที่ธนาคารตั้งไว้สำหรับคลิฟฟิ่งร้องตามหมายเหตุข้อ 5.31.2

### 5.16.3 สำรองหนังสือค้ำประกัน LG

ณ วันที่ 30 มิถุนายน 2562 และวันที่ 31 ธันวาคม 2561 ธนาคารมีสำรองหนังสือค้ำประกัน LG จำนวน 31.99 ล้านบาท (หมายเหตุข้อ 5.31.2)

## 5.17 ดอกเบี้ยค้างจ่าย

	หน่วย : ล้านบาท	
	30 มิถุนายน 2562	31 ธันวาคม 2561
เงินรับฝาก	547.13	480.21
รายการระหว่างธนาคารและตลาดเงิน	0.51	0.56
ตราสารหนี้ที่ออก – ตัวสัญญาใช้เงิน	10.60	10.26
ตราสารหนี้ที่ออก – พันธบัตร	<u>58.79</u>	<u>50.07</u>
รวม	<u>617.03</u>	<u>541.10</u>

## 5.18 เงินอุดหนุนจากสำนักงานประมาณ

### 5.18.1 โครงการพักหนี้เกษตรกรรายย่อยและประชาชนผู้มีรายได้น้อยที่มียอดคงค้างต่ำกว่า 500,000 บาท

ธนาคารได้รับงบประมาณดำเนินการ โครงการพักหนี้เกษตรกรรายย่อยและประชาชนผู้มีรายได้น้อยที่มียอดคงค้างต่ำกว่า 500,000 บาท เมื่อวันที่ 19 กรกฎาคม 2556 จำนวน 1.67 ล้านบาท เริ่มดำเนินการตั้งแต่เดือน เมษายน 2556

การเบิกเงินสนับสนุนโครงการพักหนี้เกษตรกรรายย่อยและประชาชนผู้มีรายได้น้อยที่มียอดคงค้างต่ำกว่า 500,000 บาท ธนาคารได้ทยอยบันทึกรับรู้เป็นรายได้ชดเชย ตามค่าใช้จ่ายในการฝึกอบรม 2,500 บาทต่อราย โดย ณ วันที่ 30 มิถุนายน 2562 ธนาคารมียอดเงินอุดหนุนคงเหลือ 1.57 ล้านบาท

## 5.18 เงินอุดหนุนจากสำนักงานประมาณ (ต่อ)

### 5.18.2 โครงการพัฒนาผู้ประกอบการเชิงรุก (สินเชื่อเพื่อพัฒนาผลผลิตภาพการผลิต (Productivity Improvement Loan : PIL))

ธนาคารได้รับงบประมาณดำเนินการ โครงการพัฒนาผู้ประกอบการเชิงรุก (สินเชื่อเพื่อพัฒนาผลผลิตภาพการผลิต) จำนวน 205.00 ล้านบาท เริ่มดำเนินการตั้งแต่เดือน ตุลาคม 2556 โดยแบ่งเป็น

- สินเชื่อเพื่อพัฒนาเครื่องจักร จำนวน 45.00 ล้านบาท
- สินเชื่อเพื่อพัฒนากระบวนการทำงาน จำนวน 160.00 ล้านบาท

เมื่อวันที่ 21 พฤศจิกายน 2556 ธนาคารได้รับจัดสรรงบประมาณโครงการ จำนวน 10.00 ล้านบาท และวันที่ 14 ตุลาคม 2557 จำนวน 92.50 ล้านบาท โดยแบ่งเป็น

- สินเชื่อเพื่อพัฒนาเครื่องจักร จำนวน 22.50 ล้านบาท
- สินเชื่อเพื่อพัฒนากระบวนการทำงาน จำนวน 80.00 ล้านบาท

การเบิกเงินสนับสนุน โครงการพัฒนาผู้ประกอบการเชิงรุก (สินเชื่อเพื่อพัฒนาผลผลิตภาพการผลิต (Productivity Improvement Loan : PIL)) ธนาคารได้ทยอยบันทึกบัญชีเป็นรายได้ชัดเจน ดังนี้

- สินเชื่อเพื่อพัฒนาเครื่องจักร ค่าใช้จ่าย 15,000.00 บาทต่อกิจการ ในปี 2562 มียอดยกมา 21.48 ล้านบาท ณ วันที่ 30 มิถุนายน 2562 ธนาคารมียอดเงินอุดหนุนคงเหลือ 21.48 ล้านบาท

- สินเชื่อเพื่อพัฒนากระบวนการทำงาน ค่าใช้จ่าย 40,000.00 บาทต่อกิจการ ณ วันที่ 30 มิถุนายน 2562 ธนาคารไม่มียอดเงินอุดหนุนคงเหลือ

## 5.19 หนี้สินอื่น

	หน่วย : ล้านบาท	
	<u>30 มิถุนายน 2562</u>	<u>31 ธันวาคม 2561</u>
ค่าใช้จ่ายค้างจ่าย	241.63	207.52
เจ้าหนี้ – กรมสรรพากร	0.11	0.14
เจ้าหนี้อื่น	361.93	318.34
เงินประกัน	85.01	80.57
อื่น ๆ	<u>141.80</u>	<u>95.44</u>
รวม	<u>830.48</u>	<u>702.01</u>

## 5.20 ทุนเรือนหุ้น

ธนาคารได้จัดตั้งขึ้นตามพระราชบัญญัติธนาคารพัฒนาวิสาหกิจขนาดกลางและขนาดย่อมแห่งประเทศไทย พ.ศ. 2545 ซึ่งมีผลใช้บังคับตั้งแต่วันที่ 20 ธันวาคม 2545 โดยได้รับโอนหุ้นของบริษัทเงินทุนอุตสาหกรรมขนาดย่อม จำนวน 28 ล้านหุ้น มูลค่าหุ้นละ 100 บาท เป็นจำนวนเงิน 2,800 ล้านบาท

### ทุนจดทะเบียน

ณ วันที่ 30 มิถุนายน 2562 และวันที่ 31 ธันวาคม 2561 ธนาคารมีทุนจดทะเบียน จำนวน 300 ล้านหุ้น มูลค่าหุ้นละ 100 บาท เป็นจำนวนเงิน 30,000 ล้านบาท



## 5.20 ทุนเรือนหุ้น (ต่อ)

## ทุนที่ออกและเรียกชำระแล้ว

ณ วันที่ 30 มิถุนายน 2562 และวันที่ 31 ธันวาคม 2561 ธนาคารมีทุนที่เรียกชำระเต็มมูลค่าแล้ว จำนวน 200.07 ล้านหุ้น มูลค่าหุ้นละ 100 บาท เป็นจำนวนเงินรวมทั้งสิ้น 20,006.63 ล้านบาท ส่วนต่ำกว่ามูลค่าหุ้นสามัญ จำนวน 5,251.63 ล้านบาท โดยกระทรวงการคลังถือหุ้นในอัตราร้อยละ 98.88 (ตามมติที่ประชุมสามัญผู้ถือหุ้นประจำปี 2557 เมื่อวันที่จันทร์ที่ 21 เมษายน 2557 อนุมัติเพิ่มทุนให้ ชพว. จำนวน 2,000 ล้านบาท ราคาขายหุ้นละ 100 บาท แต่ต่อมาเมื่อวันอังคารที่ 13 มกราคม 2558 ที่ประชุมวิสามัญผู้ถือหุ้น ครั้งที่ 1/2558 มีมติอนุมัติให้เปลี่ยนแปลงมูลค่าเสนอขายหุ้นเพิ่มทุนจากราคาหุ้นละ 100 บาท เป็นขายในราคาตามบัญชี ณ วันที่ 30 กันยายน 2557 มูลค่าหุ้นละ 27.58 บาท โดยเมื่อวันที่ 15 กรกฎาคม 2558 ธนาคารได้รับจัดสรรเงินเพิ่มทุนงวดที่ 1 จำนวน 1,000 ล้านบาท และวันที่ 19 กันยายน 2559 ได้รับจัดสรรเงินเพิ่มทุนงวดที่ 2 จำนวน 1,000 ล้านบาท จากกระทรวงการคลังคิดเป็นจำนวนหุ้นสามัญ 72.52 ล้านหุ้น)

## 5.21 องค์ประกอบอื่นของส่วนของผู้ถือหุ้น

หน่วย : ล้านบาท

	30 มิถุนายน 2562			31 ธันวาคม 2561		
	ยอด ต้นงวด	การเปลี่ยนแปลง ในระหว่างงวด	ยอด ปลายงวด	ยอด ต้นงวด	การเปลี่ยนแปลง ในระหว่างงวด	ยอด ปลายงวด
ส่วนเกิน (ต่ำกว่า) ทุนจากการ เปลี่ยนแปลงมูลค่าเงินลงทุน	(6.09)	6.75	0.66	2.29	(8.38)	(6.09)
ส่วนเกินทุนจากการตีราคาสินทรัพย์	<u>955.53</u>	<u>(7.05)</u>	<u>948.48</u>	<u>969.76</u>	<u>(14.23)</u>	<u>955.53</u>
รวม	<u>949.44</u>	<u>(0.30)</u>	<u>949.14</u>	<u>972.05</u>	<u>(22.61)</u>	<u>949.44</u>

## 5.22 รายได้ดอกเบี้ย

รายได้ดอกเบี้ย สำหรับงวดหกเดือนสิ้นสุดวันที่ 30 มิถุนายน 2562 และ 2561 มีดังนี้

หน่วย : ล้านบาท

	30 มิถุนายน 2562	30 มิถุนายน 2561
รายการระหว่างธนาคารและตลาดเงิน	47.41	35.44
เงินลงทุน	75.39	82.63
เงินให้สินเชื่อ	1,324.67	1,609.06
การให้เช่าซื้อ	<u>0.69</u>	<u>2.60</u>
รวมรายได้ดอกเบี้ย	<u>1,448.16</u>	<u>1,729.73</u>

## 5.23 ค่าใช้จ่ายดอกเบี้ย

ค่าใช้จ่ายดอกเบี้ย สำหรับงวดหกเดือนสิ้นสุดวันที่ 30 มิถุนายน 2562 และ 2561 มีดังนี้

	หน่วย : ล้านบาท	
	30 มิถุนายน 2562	30 มิถุนายน 2561
เงินรับฝาก	332.67	413.45
รายการระหว่างธนาคารและตลาดเงิน	3.60	2.76
ค่าธรรมเนียมในการออกพันธบัตร	1.87	-
ตราสารหนี้ที่ออก - ค่าสัญญาใช้เงิน	0.31	0.38
ตราสารหนี้ที่ออก - พันธบัตร	<u>63.26</u>	<u>-</u>
รวมค่าใช้จ่ายดอกเบี้ย	<u>401.71</u>	<u>416.59</u>

## 5.24 รายได้ค่าธรรมเนียมและบริการสุทธิ

รายได้ค่าธรรมเนียมและบริการสุทธิ สำหรับงวดหกเดือนสิ้นสุดวันที่ 30 มิถุนายน 2562 และ 2561 มีดังนี้

	หน่วย : ล้านบาท	
	30 มิถุนายน 2562	30 มิถุนายน 2561
รายได้ค่าธรรมเนียมและบริการ		
- การรับรอง รับอ่าววัด และการค้าประกัน	1.79	2.44
- อื่น ๆ	<u>131.53</u>	<u>74.92</u>
รวมรายได้ค่าธรรมเนียมและบริการ	133.32	77.36
ค่าใช้จ่ายค่าธรรมเนียมและบริการ	<u>(31.24)</u>	<u>(40.39)</u>
รายได้ค่าธรรมเนียมและบริการสุทธิ	<u>102.08</u>	<u>36.97</u>

## 5.25 กำไร (ขาดทุน) สุทธิจากธุรกรรมเพื่อค้าและปริวรรตเงินตราต่างประเทศ

กำไร (ขาดทุน) สุทธิจากธุรกรรมเพื่อค้าและปริวรรตเงินตราต่างประเทศ สำหรับงวดหกเดือนสิ้นสุดวันที่ 30 มิถุนายน 2562 และ 2561 มีดังนี้

	หน่วย : ล้านบาท	
	30 มิถุนายน 2562	30 มิถุนายน 2561
กำไร (ขาดทุน) จากธุรกรรมเพื่อค้าและปริวรรตเงินตราต่างประเทศ		
- กำไร (ขาดทุน) จากการปริวรรต	<u>0.65</u>	<u>(0.10)</u>
รวม	<u>0.65</u>	<u>(0.10)</u>

## 5.26 กำไรสุทธิจากหนี้สินทางการเงินที่กำหนดให้แสดงด้วยมูลค่ายุติธรรม

กำไรสุทธิจากหนี้สินทางการเงินที่กำหนดให้แสดงด้วยมูลค่ายุติธรรม สำหรับงวดหกเดือนสิ้นสุดวันที่ 30 มิถุนายน 2562 และ 2561 มีดังนี้

	หน่วย : ล้านบาท	
	30 มิถุนายน 2562	30 มิถุนายน 2561
การเปลี่ยนแปลงในมูลค่ายุติธรรมสุทธิ		
- เงินกู้ยืม	-	0.64
- หนี้สินอื่น	<u>0.02</u>	<u>(0.07)</u>
รวม	<u>0.02</u>	<u>0.57</u>

Am

## 5.27 กำไรสุทธิจากเงินลงทุน

	หน่วย : ล้านบาท	
	30 มิถุนายน 2562	30 มิถุนายน 2561
กำไรจากการจำหน่าย		
- เงินลงทุนเพื่อขาย	1.06	-
รวม	<u>1.06</u>	<u>-</u>

## 5.28 หนี้สูญ หนี้สงสัยจะสูญและขาดทุนจากการด้อยค่า

หนี้สูญ หนี้สงสัยจะสูญและขาดทุนจากการด้อยค่า รวมทั้งขาดทุนจากการปรับ โครงสร้างหนี้ที่รวมอยู่ในกำไรหรือขาดทุน สำหรับงวดหกเดือนสิ้นสุดวันที่ 30 มิถุนายน 2562 และ 2561 มีดังนี้

	หน่วย : ล้านบาท	
	30 มิถุนายน 2562	30 มิถุนายน 2561
<b>ธุรกรรมปกติ</b>		
เงินให้สินเชื่อแก่ลูกหนี้	1,320.15	1,150.47
ขาดทุนจากการปรับ โครงสร้างหนี้	<u>0.51</u>	<u>10.36</u>
รวม	<u>1,320.66</u>	<u>1,160.83</u>
<b>ธุรกรรมนโยบายรัฐ</b>		
เงินให้สินเชื่อแก่ลูกหนี้ – ธุรกรรมนโยบายรัฐ	<u>500.24</u>	<u>473.59</u>
รวม	<u>500.24</u>	<u>473.59</u>
รวมหนี้สูญ หนี้สงสัยจะสูญและขาดทุนจากการด้อยค่า	<u>1,820.90</u>	<u>1,634.42</u>

## 5.29 ค่าตอบแทนผู้บริหารสำคัญ

ค่าตอบแทนผู้บริหารสำคัญนี้เป็นผลประโยชน์ที่จ่ายให้แก่กรรมการและผู้บริหารของธนาคาร ประกอบด้วย ค่าตอบแทนผู้บริหารที่เป็นตัวเงิน ได้แก่ เงินเดือน และผลประโยชน์ที่เกี่ยวข้อง ซึ่งรวมถึงภาวะผูกพันผลประโยชน์ในโครงการเกษียณอายุ และค่าตอบแทนกรรมการ

	หน่วย : ล้านบาท	
	30 มิถุนายน 2562	30 มิถุนายน 2561
<b>ผลประโยชน์ระยะสั้น</b>		
ค่าตอบแทนผู้บริหาร	11.62	14.34
ค่าตอบแทนกรรมการ	2.73	2.82
ผลประโยชน์หลังออกจากงาน	<u>6.44</u>	<u>6.22</u>
รวม	<u>20.79</u>	<u>23.38</u>

## 5.30 สัญญาเช่าระยะยาว ประกอบด้วย

5.30.1 สัญญาเช่าดำเนินงาน ธนาคารได้ทำสัญญาเช่าที่ดิน/อาคาร เพื่อใช้เป็นสำนักงานสาขา สัญญาเช่ารถยนต์และอุปกรณ์ จำนวนหลายสัญญา ธนาคารมีภาระผูกพันที่ต้องจ่ายค่าเช่าในอนาคต ดังนี้

หน่วย : ล้านบาท

ประเภท	30 มิถุนายน 2562		
	ภายใน 1 ปี	ระหว่าง 1-5 ปี	รวม
สัญญาเช่าที่ดิน/อาคาร	36.38	31.07	67.45
สัญญาเช่ารถยนต์	89.08	78.80	167.88
สัญญาเช่าเครื่องใช้สำนักงาน	0.11	-	0.11
รวม	125.57	109.87	235.44

หน่วย : ล้านบาท

ประเภท	31 ธันวาคม 2561		
	ภายใน 1 ปี	ระหว่าง 1-5 ปี	รวม
สัญญาเช่าที่ดิน/อาคาร	32.02	32.11	64.13
สัญญาเช่ารถยนต์	109.79	113.26	223.05
สัญญาเช่าเครื่องใช้สำนักงาน	0.46	-	0.46
รวม	142.27	145.37	287.64

5.30.2 สัญญาบริการ ธนาคารได้ทำสัญญาบริการ ณ วันที่ 30 มิถุนายน 2562 และวันที่ 31 ธันวาคม 2561 ดังนี้

หน่วย : ล้านบาท

ประเภท	30 มิถุนายน 2562		
	ภายใน 1 ปี	ระหว่าง 1-5 ปี	รวม
สัญญาบริการ	63.08	26.17	89.25
รวม	63.08	26.17	89.25

หน่วย : ล้านบาท

ประเภท	31 ธันวาคม 2561		
	ภายใน 1 ปี	ระหว่าง 1-5 ปี	รวม
สัญญาบริการ	74.11	55.25	129.36
รวม	74.11	55.25	129.36

## 5.31 หนี้สินที่อาจเกิดขึ้นในภายหน้าและภาวะผูกพัน

## 5.31.1 ภาวะผูกพัน

	หน่วย : ล้านบาท	
	30 มิถุนายน 2562	31 ธันวาคม 2561
เลื้คเคอร์ออฟเครดิต	5.37	6.02
ภาวะผูกพันอื่น		
การค้าประกันอื่น	131.49	150.97
สัญญาอัตราแลกเปลี่ยน		
- สัญญาขาย	5.08	24.61
สัญญาซื้อเงินตราต่างประเทศทันที	-	1.11
สัญญาขายเงินตราต่างประเทศทันที	1.18	5.92
รวมภาวะผูกพันอื่น	<u>137.75</u>	<u>182.61</u>
รวมทั้งสิ้น	<u>143.12</u>	<u>188.63</u>

## 5.31.2 คดีฟ้องร้อง

ณ วันที่ 30 มิถุนายน 2562 ธนาคารมีหนี้สินที่อาจเกิดขึ้นจากการถูกฟ้องคดีโดยไม่สามารถกำหนดค่าเสียหายที่จะต้องชดใช้ เป็นจำนวนเงินที่แน่นอนได้ จำนวน 26 คดี มูลค่ารวม 1,303.56 ล้านบาท และ 135.74 ล้านเหรียญสหรัฐโดย

1) จำนวน 3 คดี ธนาคารพาณิชย์แห่งหนึ่งยื่นฟ้องธนาคารฐานผิดสัญญาตราสารอนุพันธ์ป้องกันความเสี่ยง ด้านอัตราแลกเปลี่ยนเงินตราต่างประเทศ (สัญญา CCS) และสัญญาป้องกันความเสี่ยงด้านอัตราดอกเบี้ย (สัญญา IRS) โดยมี มูลค่ารวมจำนวน 1,074.01 ล้านบาท และ 135.74 ล้านเหรียญสหรัฐ ซึ่งศาลชั้นต้นพิพากษายกฟ้อง ต่อมาศาลอุทธรณ์พิพากษากลับ ให้ธนาคารชำระหนี้รวมประมาณ 6,500 ล้านบาท ธนาคารได้ยื่นฎีกา ปัจจุบันอยู่ระหว่างการพิจารณาของศาลฎีกา ซึ่งคดี ยังไม่ถึงที่สุด โดยธนาคารจะตั้งประมาณการหนี้สินให้ครบเต็มจำนวนภายใน 5 ปี ณ วันที่ 30 มิถุนายน 2562 ธนาคารได้ตั้งสำรอง ค่าใช้จ่ายตราสารอนุพันธ์ไว้สำหรับคดีนี้เป็นจำนวน 3,000.00 ล้านบาท(หมายเหตุข้อ 5.16.2) อย่างไรก็ตามที่ปรึกษากฎหมายของ ธนาคารได้ให้ความเห็นเกี่ยวกับค่าความเสียหายที่อาจเกิดขึ้นหากธนาคารต้องชำระเงินให้แก่โจทก์คาดว่าไม่เกินจำนวน 3,000 ล้านบาท

2) จำนวน 4 คดี ธนาคารถูกฟ้องคดีให้รับผิดชอบตามหนังสือสัญญาการค้าประกัน (LG) จำนวนเงิน 80.15 ล้านบาท คดีอยู่ระหว่างการพิจารณาของศาลปกครองกลาง และศาลปกครองสูงสุด และธนาคารได้ประเมินผลเสียหายโดยบันทึกไว้ใน ประมาณการหนี้สิน จำนวน 2 คดี (หมายเหตุข้อ 5.16.3)

## 5.32 มูลค่ายุติธรรมของเครื่องมือทางการเงิน

ณ วันที่ 30 มิถุนายน 2562 ธนาคารจัดลำดับชั้นมูลค่ายุติธรรมของสินทรัพย์ทางการเงินและหนี้สินทางการเงิน ดังนี้

	หน่วย : ล้านบาท		
	30 มิถุนายน 2562		
	มูลค่ายุติธรรม		
	ระดับ 1	ระดับ 2	รวม
<b>สินทรัพย์ทางการเงิน</b>			
สินทรัพย์ตราสารอนุพันธ์ - อัตราแลกเปลี่ยน	-	0.01	0.01
เงินลงทุนเผื่อขาย	<u>2,879.78</u>	-	<u>2,879.78</u>
รวมสินทรัพย์ทางการเงิน	<u>2,879.78</u>	<u>0.01</u>	<u>2,879.79</u>
<b>หนี้สินทางการเงิน</b>			
หนี้สินตราสารอนุพันธ์ - อัตราแลกเปลี่ยน	-	0.00	0.00
รวมหนี้สินทางการเงิน	-	<u>0.00</u>	<u>0.00</u>

### 5.32 มูลค่ายุติธรรมของเครื่องมือทางการเงิน (ต่อ)

การกำหนดลำดับชั้นของมูลค่ายุติธรรม

ระดับที่ 1 - ราคาเสนอซื้อขายในตลาดที่มีสภาพคล่องสำหรับสินทรัพย์หรือหนี้สินอย่างเดียวกัน

ระดับที่ 2 - มูลค่าที่ได้จากเทคนิคการประเมินมูลค่าโดยใช้ข้อมูลที่ได้โดยตรงหรือโดยอ้อมจากตลาด (Observable data) เป็นองค์ประกอบสำคัญในการประเมินมูลค่ายุติธรรม

ระดับที่ 3 - มูลค่าที่ได้จากเทคนิคการประเมินมูลค่า โดยใช้ข้อมูลที่ไม่มีในตลาด (Unobservable data) เป็นองค์ประกอบสำคัญในการประเมินมูลค่ายุติธรรม

มูลค่ายุติธรรมของตราสารอนุพันธ์ ซึ่งจัดเป็นระดับ 2 เป็นราคาที่ยอ้างอิงจากราคาซื้อขายในตลาด ราคาเสนอของนายหน้าหรือตัวแทน ราคาซื้อขายของรายการที่คล้ายคลึงกัน หรือราคาที่กำหนดจากแบบจำลองโดยใช้ข้อมูลที่ได้จากตลาด (Observable Market Data) ปรับด้วยค่าความเสี่ยงด้านเครดิตของคู่ค้าแต่ละราย

### 5.33 ธุรกรรมนโยบายรัฐ (Public Service Account: PSA)

#### 5.33.1 ข้อมูลโดยสรุปสำหรับธุรกรรมนโยบายรัฐ

	หน่วย : ล้านบาท	
	30 มิถุนายน 2562	31 ธันวาคม 2561
<b>สินทรัพย์และหนี้สิน</b>		
<b>สินทรัพย์</b>		
เงินให้สินเชื่อแก่ลูกหนี้ตามธุรกรรมนโยบายรัฐและดอกเบี้ยค้างรับสุทธิ	45,586.69	41,050.00
รวมสินทรัพย์	<u>45,586.69</u>	<u>41,050.00</u>
	<u>30 มิถุนายน 2562</u>	<u>30 มิถุนายน 2561</u>
<b>รายได้และค่าใช้จ่าย</b>		
รายได้จากธุรกรรมนโยบายรัฐ	1,338.61	1,065.40
หัก ค่าใช้จ่ายจากธุรกรรมนโยบายรัฐ	1,590.00	1,035.92
หัก หนี้สูญ หนี้สงสัยจะสูญ และขาดทุนจากการค้ำประกันสำหรับ		
ธุรกรรมนโยบายรัฐ	<u>500.24</u>	<u>473.59</u>
กำไร (ขาดทุน) สุทธิ	<u>(751.63)</u>	<u>(444.11)</u>

## 5.33 ธุรกรรมนโยบายรัฐ (Public Service Account: PSA) (ต่อ)

## 5.33.2 เงินให้สินเชื่อแก่ลูกหนี้ตามธุรกรรมนโยบายรัฐและดอกเบี้ยค้างรับสุทธิ

โครงการ	ลักษณะโครงการโดยสังเขป	ระยะเวลาโครงการ	หน่วย : ล้านบาท	
			30 มิถุนายน 2562	31 ธันวาคม 2561
1. ช่วยเหลือด้านการเงินแก่ผู้ประกอบการธุรกิจท่องเที่ยว	ช่วยเหลือด้านการเงินแก่ผู้ประกอบการท่องเที่ยวที่ได้รับผลกระทบจากวิกฤตเศรษฐกิจสืบเนื่องจากการปิดท่าอากาศยานสุวรรณภูมิและท่าอากาศยานดอนเมือง (มติครม. ลงวันที่ 17 ก.พ. 52, 28 เม.ย. 52, 21 ก.ค. 52, 13 ต.ค. 52, 2 มี.ค. 53 และ 8 มิ.ย. 53)	4 พ.ค. 52-31 ธ.ค. 53	188.17	223.97
2. สินเชื่อโครงการช่วยเหลือด้านการเงินแก่ผู้ประกอบการธุรกิจโลจิสติกส์ไทย	สนับสนุนสภาพคล่องแก่ผู้ประกอบการโลจิสติกส์ (มติครม. ลงวันที่ 8 ธ.ค. 52)	19 ม.ค. 53-31 ธ.ค. 53	68.07	93.24
3. สินเชื่อ SME POWER เพื่อวันใหม่	เสริมสภาพคล่องให้แก่ผู้ประกอบการย่านราชประสงค์และพื้นที่ใกล้เคียงที่ได้รับผลกระทบจากเหตุการณ์ความไม่สงบทางการเมือง (มติครม. ลงวันที่ 27 เม.ย. 53 และ 25 พ.ค. 53)	26 พ.ค. 53-31 ธ.ค. 53	1,357.92	1,382.07
4. โครงการ SME POWER เพื่อวันใหม่ระยะที่ 2	ปรับปรุงสินเชื่อให้มีความสอดคล้องกับความต้องการของผู้ประกอบการย่านราชประสงค์และพื้นที่ใกล้เคียง (มติครม. ลงวันที่ 8 มิ.ย. 53 และ 28 ก.ย. 53)	8 มิ.ย. 53-31 ธ.ค. 53	743.66	754.90
5. โครงการ SMEs ที่ส่งออกที่ได้รับผลกระทบจากการแข็งค่าเงินบาท	ช่วยเหลือสภาพคล่องแก่ผู้ประกอบการส่งออก (มติครม. ลงวันที่ 12 ต.ค. 53)	15 พ.ย. 53-ไม่ระบุ	0.00	0.00
6. โครงการ SME POWER เพื่อผู้ประกอบการรายย่อยปี 2553	ช่วยเหลือและฟื้นฟูผู้ที่ได้รับผลกระทบจากอุทกภัยในปี 2553 (มติครม. ลงวันที่ 2 พ.ย. 53)	10 พ.ย. 53-30 เม.ย. 54	159.49	212.47

## 5.33 ธุรกรรมนโยบายรัฐ (Public Service Account: PSA) (ต่อ)

## 5.33.2 เงินให้สินเชื่อแก่ลูกหนี้ตามธุรกรรมนโยบายรัฐและดอกเบี้ยค้างรับสุทธิ (ต่อ)

			หน่วย : ล้านบาท	
			<u>30 มิถุนายน 2562</u>	<u>31 ธันวาคม 2561</u>
โครงการ	ลักษณะโครงการโดยสังเขป	ระยะเวลาโครงการ		
7. โครงการแท็กซี่เข้มแข็ง (ภายใต้โครงการประชาวิวัฒน์)	เสริมสร้างผู้ประกอบการแท็กซี่ให้มีโอกาสเป็นเจ้าของรถแท็กซี่ และทดแทนรถแท็กซี่ที่หมดอายุ (มติครม. ลงวันที่ 11 ม.ค. 54)	10 ก.พ.54-ไม่ระบุ	4.92	7.31
8. โครงการ SME POWER	ช่วยเหลือผู้ประกอบการที่ได้รับผลกระทบจากอุทกภัยและวาตภัยในปี 2554 (มติครม. ลงวันที่ 4 เม.ย. 54 และ 3 พ.ค. 54)	19 พ.ค.54-31 ต.ค. 54	710.10	738.76
9. โครงการช่วยเหลือด้านการเงินแก่ผู้ประกอบการที่ได้รับผลกระทบจากอุทกภัย วาตภัยและดินโคลนถล่ม ปี 2554	ช่วยเหลือผู้ประกอบการรายย่อย ปี 2553 และ 2554 (เพิ่มเติม) (มติครม. ลงวันที่ 3 พ.ค. 54)	19 พ.ค. 54-31 ต.ค. 54	51.74	60.36
10. โครงการ SME POWER	ช่วยเหลือผู้ประกอบการย่านราชประสงค์ และพื้นที่ใกล้เคียง (กรณีผู้ประกอบการมีกรรมกรรมประกันภัยที่ยังไม่ได้รับสินไหมทดแทน) (มติครม. ลงวันที่ 3 พ.ค. 54)	19 พ.ค.54-30 มิ.ย. 54	5.49	5.49
11. โครงการช่วยเหลือด้านการเงินแก่ผู้ประกอบการธุรกิจโลจิสติกส์ไทย – เพิ่มเติม	เพื่อขยายระยะเวลาให้ความช่วยเหลือผู้ประกอบการธุรกิจโลจิสติกส์ไทย – (มติครม. ลงวันที่ 12 เม.ย. 54)	6 มิ.ย. 54-31 ธ.ค. 54	74.19	97.73
12. โครงการช่วยเหลือด้านการเงินแก่ผู้ประกอบการธุรกิจแฟรนไชส์และธุรกิจขายตรง	เพื่อขยายกลุ่มเป้าหมายให้ครอบคลุมธุรกิจแฟรนไชส์และขายตรง (มติครม. ลงวันที่ 12 เม.ย. 54)	6 มิ.ย. 54-31 ธ.ค. 54	0.09	1.38
13. โครงการฟื้นฟู SMEs หลังภัยพิบัติ ปี 2554	ช่วยเหลือผู้ประกอบการที่ประสบภัยพิบัติ ปี 2554 (มติครม. ลงวันที่ 20 ก.ย. 54 และ 13 ธ.ค. 54)	30 ก.ย. 54-31 ธ.ค. 54	441.63	454.48

## 5.33 ชุกรกรมนโยบายรัฐ (Public Service Account: PSA) (ต่อ)

## 5.33.2 เงินให้สินเชื่อแก่ลูกหนี้ตามชุกรกรมนโยบายรัฐและดอกเบี้ยค้างรับสุทธิ (ต่อ)

โครงการ	ลักษณะโครงการโดยสังเขป	ระยะเวลาโครงการ	หน่วย : ล้านบาท	
			30 มิถุนายน 2562	31 ธันวาคม 2561
14. โครงการมาตรการพักหนี้เกษตรกรรายย่อยและประชาชนผู้มีรายได้น้อยที่มีหนี้คงค้างต่ำกว่า 500,000 บาท (ลูกหนี้ NPL)	เพื่อบรรเทาภาระหนี้สินที่เป็น NPL ของเกษตรกรรายย่อยและประชาชนผู้มีรายได้น้อย โดยมีหนี้เงินกู้รวมทุกสัญญาต่ำกว่า 500,000 บาท (มติครม. ลงวันที่ 15 พ.ย. 54 และ 7 ก.พ. 55)	15 พ.ย. 54-15 เม.ย. 55 (ระยะเวลาพักหนี้ 1 ต.ค.54 - 30 ก.ย.57)	0.80	1.23
15. โครงการสินเชื่อเพื่อพัฒนากระบวนการทำงานภายใต้โครงการพัฒนาการผลิต	เพื่อเพิ่มขีดความสามารถ ช่วยยกระดับผลผลิตการผลิต และสนับสนุนการเข้าถึงแหล่งเงินทุนของผู้ประกอบการอุตสาหกรรม รวมทั้งช่วยลดภาระต้นทุนจากภาระค่าแรงที่เพิ่มขึ้น (มติครม. ลงวันที่ 24 เม.ย. 55 และ 8 ม.ค. 56)	28 มิ.ย. 55-31 ธ.ค. 58	1,246.00	1,695.21
16. โครงการสินเชื่อเพื่อพัฒนาเครื่องจักรภายใต้โครงการพัฒนาการผลิต	เพื่อเพิ่มขีดความสามารถ ช่วยยกระดับผลผลิตการผลิต และสนับสนุนการเข้าถึงแหล่งเงินทุนของผู้ประกอบการอุตสาหกรรม รวมทั้งช่วยลดภาระต้นทุนจากภาระค่าแรงที่เพิ่มขึ้น (มติครม. ลงวันที่ 24 เม.ย. 55 และ 8 ม.ค. 56)	28 มิ.ย. 55-31 ธ.ค. 58	49.18	71.30
17. โครงการสินเชื่อดอกเบี้ยต่ำ (Policy Loan)	ช่วยเหลือผู้ประกอบการ SMEs ขนาดเล็กที่ประสบปัญหาขาดสภาพคล่อง พร้อมทั้งส่งเสริมให้ผู้ประกอบการ SMEs ขนาดเล็กที่มีศักยภาพให้มีสภาพคล่องสำหรับปรับปรุงกิจการเพิ่มขีดความสามารถ (มติครม. ลงวันที่ 17 มี.ค.58, 16 มิ.ย.58, 9 ก.พ. 59 และ 28 มิ.ย. 59)	16 มิ.ย. 58-31 ธ.ค. 59	5,128.26	6,455.41



## 5.33 ธุรกรรมนโยบายรัฐ (Public Service Account: PSA) (ต่อ)

## 5.33.2 เงินให้สินเชื่อแก่ลูกหนี้ตามธุรกรรมนโยบายรัฐและดอกเบี้ยค้างรับสุทธิ (ต่อ)

โครงการ	ลักษณะโครงการโดยสังเขป	ระยะเวลาโครงการ	หน่วย : ล้านบาท	
			30 มิถุนายน 2562	31 ธันวาคม 2561
18. โครงการสินเชื่อฟื้นฟู SMEs จากอุทกภัย และภัยพิบัติ ปี 2560 (ปรับปรุงหลักเกณฑ์ โครงการสินเชื่อฟื้นฟู SMEs จากอุทกภัยภาคใต้ ปี 2560)	เพื่อช่วยเหลือผู้ประกอบการ SMEs ที่ได้รับผลกระทบหรือความเสียหาย จากเหตุอุทกภัยและภัยพิบัติ ปี 2560 ให้สามารถปรับปรุง ฟื้นฟูและมีเงินทุนหมุนเวียน ในกิจการเพียงพอต่อการ ดำเนินธุรกิจ (มติครม. ลงวันที่ 7 ก.พ.60 และ 1 ส.ค.60)	7 ก.พ. 60-31 ม.ค. 61	3,648.37	3,943.02
19. โครงการสินเชื่อ SMEs Transformation Loan	เพื่อช่วยเหลือผู้ประกอบการ SMEs ที่ได้รับผลกระทบด้านเศรษฐกิจที่ ทำให้กิจการมีปัญหาสภาพคล่อง และ สนับสนุนส่งเสริม SMEs ให้สอดคล้องกับ นโยบายของรัฐบาลในการปรับเปลี่ยน ธุรกิจสู่ยุคอุตสาหกรรม 4.0 และ ให้ SMEs เข้าสู่แหล่งเงินทุนดอกเบี้ยต่ำ (มติครม. ลงวันที่ 21 มี.ค. 60)	21 มี.ค. 60 -20 มี.ค. 61	10,955.91	11,910.31
20. สินเชื่อเพื่อยกระดับ เศรษฐกิจชุมชน (Local Economy Loan)	เพื่อช่วยเหลือ ส่งเสริม และพัฒนา ผู้ประกอบการ SMEs ขนาดเล็ก เพื่อสร้าง และกระจายรายได้สู่ผู้ประกอบการ ในชุมชนอย่างทั่วถึงรวมทั้งเป็นการ สนับสนุนการท่องเที่ยว การท่องเที่ยว ชุมชน ธุรกิจที่เกี่ยวข้องกับการ ท่องเที่ยว และเกษตรแปรรูป (อาหาร หรือ ไม้ใช้อาหาร) ซึ่งเป็นการยกระดับ เศรษฐกิจชุมชน ตามนโยบาย Local Economy ของรัฐบาล (มติครม. ลงวันที่ 19 ธ.ค.60 และ 18 ธ.ค. 61 )	19 ธ.ค. 60-18 ธ.ค. 62	20,752.70	12,941.36
รวม			45,586.69	41,050.00



### 5.33 ธุรกรรมนโยบายรัฐ (Public Service Account: PSA) (ต่อ)

#### 5.33.2 เงินให้สินเชื่อแก่ลูกหนี้ตามธุรกรรมนโยบายรัฐและดอกเบี้ยค้างรับสุทธิ (ต่อ)

ณ วันที่ 30 มิถุนายน 2562 และวันที่ 31 ธันวาคม 2561 เงินให้สินเชื่อแก่ลูกหนี้ตามธุรกรรมนโยบายรัฐและดอกเบี้ยค้างรับสุทธิ หมายความว่ารวมถึงยอดสินเชื่อคงค้างรวมดอกเบี้ยค้างรับสุทธิจากรายได้รอดักบัญชีและค่าเผื่อหนี้สงสัยจะสูญ

ธนาคารใช้หลักเกณฑ์การปันส่วนค่าใช้จ่ายของธุรกรรมนโยบายรัฐ ตามบันทึกข้อความ สำนักงานเศรษฐกิจการคลัง สำนักนโยบายระบบการเงินฯ ที่ กค 1006/3327 เรื่อง ขอความเห็นชอบวิธีการปันส่วนค่าใช้จ่ายของธุรกรรมนโยบายรัฐ ของธนาคารพัฒนาวิสาหกิจขนาดกลางและขนาดย่อมแห่งประเทศไทย ลงวันที่ 25 สิงหาคม 2559 โดย

ค่าใช้จ่ายดอกเบี้ย/เงินชดเชยต้นทุนเงิน

เงินรับฝาก/เงินชดเชยต้นทุนเงิน = ต้นทุนเงินด้วยเฉลี่ยตลอดงวดบัญชี x เงินให้สินเชื่อด้วยเฉลี่ยตามงวดบัญชี

ค่าใช้จ่ายที่มีใช้ดอกเบี้ย

ค่าใช้จ่ายเกี่ยวกับพนักงาน	ปันส่วนโดยใช้อัตราบัญชี
ค่าใช้จ่ายเกี่ยวกับอาคารสถานที่และอุปกรณ์	ปันส่วนโดยใช้อัตราบัญชี
ค่าตอบแทนกรรมการ	ปันส่วนโดยใช้อัตราบัญชี
ค่าธรรมเนียมและบริการ	ปันส่วนโดยใช้อัตราบัญชี
ค่าใช้จ่ายอื่น	ปันส่วนโดยใช้อัตราบัญชี

#### 5.33.3 การจัดชั้นสินทรัพย์และการกันเงินสำรองธุรกรรมนโยบายรัฐ

	จำนวน (ราย)	ยอดสินเชื่อคงค้าง	มูลค่าหลักประกัน*	หน่วย : ล้านบาท	
				อัตราที่ใช้ในการตั้งค่าเผื่อหนี้สงสัยจะสูญ (ร้อยละ)	ค่าเผื่อหนี้สงสัยจะสูญ
จัดชั้นปกติ	35,293	42,496.02	6,633.69	1	330.87
จัดชั้นปกติ-ส่วนเพิ่ม					3.06
จัดชั้นกล่าวถึงเป็นพิเศษ	1,276	1,290.67	970.59	2	6.40
จัดชั้นต่ำกว่ามาตรฐาน	665	674.05	476.52	100	197.58
จัดชั้นสงสัย	791	787.68	428.83	100	358.86
จัดชั้นสงสัยจะสูญ	<u>1,349</u>	<u>1,147.67</u>	<u>380.16</u>	100	<u>767.52</u>
รวม	<u>39,374</u>	<u>46,396.09</u>	<u>8,889.79</u>		<u>1,664.29</u>

ณ วันที่ 30 มิถุนายน 2562 ธนาคารจัดชั้นสินทรัพย์และกันเงินสำรองตามประกาศธนาคารแห่งประเทศไทย ที่ สกส. 18/2559 ลงวันที่ 11 ตุลาคม 2559 เรื่อง หลักเกณฑ์การกำกับดูแลธุรกรรมนโยบายรัฐ

ณ วันที่ 30 มิถุนายน 2562 ธนาคารมีโครงการนโยบายรัฐจำนวน 20 โครงการ โดยเป็นโครงการที่ได้รับชดเชยความเสียหายตามมติคณะรัฐมนตรี จำนวน 6 โครงการ ซึ่งมีทั้งส่วนที่ธนาคารกันเงินสำรองในส่วนที่เกินกว่าประมาณการชดเชยที่คาดว่าจะได้รับ (หมายเหตุข้อ 5.4.4) และส่วนที่ไม่ต้องกันเงินสำรองสำหรับลูกหนี้ที่อยู่ในกรอบวงเงินชดเชยที่คาดว่าจะได้รับจากรัฐบาล ตามประกาศของธนาคารแห่งประเทศไทยดังกล่าวข้างต้น

\* ณ วันที่ 30 มิถุนายน 2562 หลักประกันมีมูลค่ารวมจำนวน 8,889.79 ล้านบาท ส่วนหนึ่งเป็นหลักประกันของลูกหนี้โครงการนโยบายรัฐที่ได้รับชดเชยความเสียหายตามมติคณะรัฐมนตรีจำนวน 31.27 ล้านบาท โดยมีทั้งส่วนที่ต้องกันสำรองและไม่ต้องกันสำรอง



## 5.33 ธุรกรรมนโยบายรัฐ (Public Service Account: PSA) (ต่อ)

## 5.33.4 รายได้จากธุรกรรมนโยบายรัฐ

	หน่วย : ล้านบาท	
	30 มิถุนายน 2562	30 มิถุนายน 2561
รายได้จากลูกหนี้ธุรกรรมนโยบายรัฐ		
รายได้ดอกเบี้ยจากลูกหนี้ธุรกรรมนโยบายรัฐ	746.35	597.90
รายได้ค่าธรรมเนียมและบริการจากลูกหนี้ธุรกรรมนโยบายรัฐ	214.32	146.33
รายได้ชดเชยธุรกรรมนโยบายรัฐจากรัฐบาล		
รายได้ชดเชยดอกเบี้ยธุรกรรมนโยบายรัฐจากรัฐบาล	377.94	321.17
รายได้ชดเชยต้นทุนเงินธุรกรรมนโยบายรัฐจากรัฐบาล	-	-
รายได้ชดเชยค่าใช้จ่ายดำเนินงานหรือค่าบริการธุรกรรมนโยบายรัฐจากรัฐบาล	-	-
รวม	<u>1,338.61</u>	<u>1,065.40</u>

## 5.33.5 ค่าใช้จ่ายจากธุรกรรมนโยบายรัฐ

	หน่วย : ล้านบาท	
	30 มิถุนายน 2562	30 มิถุนายน 2561
ค่าใช้จ่ายดอกเบี้ยธุรกรรมนโยบายรัฐ	369.35	266.97
ค่าธรรมเนียมและบริการธุรกรรมนโยบายรัฐ	38.85	34.57
ค่าใช้จ่ายดำเนินงานธุรกรรมนโยบายรัฐ	1,059.82	657.25
ค่าใช้จ่ายอื่น ๆ ตามธุรกรรมนโยบายรัฐ	<u>121.98</u>	<u>77.13</u>
รวม	<u>1,590.00</u>	<u>1,035.92</u>

## 5.34 การอนุมัติงบการเงิน

งบการเงินนี้ได้รับการอนุมัติให้ออกงบการเงินจากกรรมการผู้จัดการผู้รับมอบอำนาจ เมื่อวันที่ 6 พฤศจิกายน 2562

