



รายงานการสอบทานข้อมูลทางการเงินระหว่างกาล

โดยผู้สอบบัญชีและงบการเงิน

ธนาคารอิสลามแห่งประเทศไทยและบริษัทย่อย

สำหรับงวดสามเดือนและหกเดือนสิ้นสุดวันที่ 30 มิถุนายน 2562

สำนักงานการตรวจเงินแผ่นดิน



รายงานการสอบทานข้อมูลทางการเงินระหว่างกาลโดยผู้สอบบัญชี

เสนอ ผู้ถือหุ้นธนาคารอิสลามแห่งประเทศไทย

สำนักงานการตรวจเงินแผ่นดินได้สอบทานงบแสดงฐานะการเงินรวมและงบแสดงฐานะการเงินเฉพาะธนาคาร ณ วันที่ 30 มิถุนายน 2562 และงบกำไรขาดทุนและกำไรขาดทุนเบ็ดเสร็จอื่นรวม และงบกำไรขาดทุนและกำไรขาดทุนเบ็ดเสร็จอื่นเฉพาะธนาคารสำหรับงวดสามเดือนและหกเดือนสิ้นสุดวันที่ 30 มิถุนายน 2562 งบแสดงการเปลี่ยนแปลงส่วนของผู้ถือหุ้นรวมและงบแสดงการเปลี่ยนแปลงส่วนของผู้ถือหุ้นเฉพาะธนาคาร และงบกระแสเงินสดรวมและงบกระแสเงินสดเฉพาะธนาคาร สำหรับงวดหกเดือนสิ้นสุดวันที่ 30 มิถุนายน 2562 และหมายเหตุประกอบงบการเงินระหว่างกาลแบบย่อของธนาคารอิสลามแห่งประเทศไทยและบริษัทย่อย และของเฉพาะธนาคารอิสลามแห่งประเทศไทย ตามลำดับ ซึ่งผู้บริหารของธนาคารเป็นผู้รับผิดชอบในการจัดทำและนำเสนอข้อมูลทางการเงินระหว่างกาลเหล่านี้ตามมาตรฐานการบัญชี ฉบับที่ 34 เรื่อง การรายงานทางการเงินระหว่างกาล ส่วนสำนักงานการตรวจเงินแผ่นดินเป็นผู้รับผิดชอบในการให้ข้อสรุปเกี่ยวกับข้อมูลทางการเงินระหว่างกาลดังกล่าวจากผลการสอบทานของสำนักงานการตรวจเงินแผ่นดิน

ขอบเขตการสอบทาน

สำนักงานการตรวจเงินแผ่นดินได้ปฏิบัติตามสอบทานตามมาตรฐานงานสอบทาน รหัส 2410 “การสอบทานข้อมูลทางการเงินระหว่างกาลโดยผู้สอบบัญชีรับอนุญาตของกิจการ” การสอบทานดังกล่าวประกอบด้วย การใช้วิธีการสอบถามบุคลากรซึ่งส่วนใหญ่เป็นผู้รับผิดชอบด้านการเงินและบัญชี และการวิเคราะห์เปรียบเทียบและวิธีการสอบทานอื่น การสอบทานนี้มีขอบเขตจำกัดกว่าการตรวจสอบตามมาตรฐานการสอบบัญชี ทำให้สำนักงานการตรวจเงินแผ่นดินไม่สามารถได้ความเชื่อมั่นว่าจะพบเรื่องที่มีนัยสำคัญทั้งหมดซึ่งอาจพบได้จากการตรวจสอบ ดังนั้น สำนักงานการตรวจเงินแผ่นดินจึงไม่แสดงความเห็นต่อข้อมูลทางการเงินระหว่างกาลที่สอบทาน

ข้อสรุป

สำนักงานการตรวจเงินแผ่นดินไม่พบสิ่งที่เป็นเหตุให้เชื่อว่าข้อมูลทางการเงินระหว่างกาลดังกล่าวไม่ได้จัดทำขึ้นตามมาตรฐานการบัญชี ฉบับที่ 34 เรื่อง การรายงานทางการเงินระหว่างกาล ในสาระสำคัญจากการสอบทานของสำนักงานการตรวจเงินแผ่นดิน

สำนักงานการตรวจเงินแผ่นดิน



ข้อมูลและเหตุการณ์ที่เน้น

สำนักงานการตรวจเงินแผ่นดินขอให้สังเกตหมายเหตุประกอบงบการเงิน ข้อ 7 เรื่อง การดำเนินงานต่อเนื่อง ซึ่งอธิบายเกี่ยวกับการดำเนินงานตามแผนยุทธศาสตร์ฟื้นฟูและแผนธุรกิจประจำปี 2562 - 2566 เพื่อแก้ไขผลการดำเนินงานที่มีผลขาดทุนสะสมอย่างต่อเนื่องและเพื่อฟื้นฟูกิจการของ ธนาคาร ทั้งนี้ สำนักงานการตรวจเงินแผ่นดินมิได้ให้ข้อสรุปอย่างมีเงื่อนไขในเรื่องนี้

(นางภัทรา ไชว์ศรี)

รองผู้ว่าการตรวจเงินแผ่นดิน

(นางจิตรา เมฆापงศ์พันธ์)

ผู้อำนวยการสำนักตรวจสอบการเงินและบริหารพัสดุที่ 5

ธนาคารอิสลามแห่งประเทศไทยและบริษัทย่อย

งบแสดงฐานะการเงิน

ณ วันที่ 30 มิถุนายน 2562

หน่วย : พันบาท

สินทรัพย์	งบการเงินรวม		งบการเงินเฉพาะธนาคาร	
	หมายเหตุ 30 มิถุนายน 2562 (ยังไม่ได้ตรวจสอบ แต่สอบทานแล้ว)	31 ธันวาคม 2561 ตรวจสอบแล้ว	30 มิถุนายน 2562 (ยังไม่ได้ตรวจสอบ แต่สอบทานแล้ว)	31 ธันวาคม 2561 ตรวจสอบแล้ว
เงินสด	1,343,060	1,808,121	1,342,894	1,807,960
รายการระหว่างธนาคารและตลาดเงินสุทธิ	3,558,772	7,223,912	3,500,585	7,201,660
สินทรัพย์ตราสารอนุพันธ์	8.2 196	10	196	10
เงินลงทุนสุทธิ	8.3 4,199,506	4,613,393	4,199,506	4,613,393
เงินลงทุนในบริษัทย่อยสุทธิ	8.4 -	-	560,347	560,347
เงินให้สินเชื่อแก่ลูกหนี้และรายได้ทางการเงินค้างรับสุทธิ	8.5			
เงินให้สินเชื่อแก่ลูกหนี้	56,432,001	52,370,070	53,806,160	49,739,694
รายได้ทางการเงินค้างรับ	172,507	166,501	103,342	94,839
รวมเงินให้สินเชื่อแก่ลูกหนี้และรายได้ทางการเงินค้างรับ	56,604,508	52,536,571	53,909,502	49,834,533
หัก รายได้รอตัดบัญชี	1,414,440	1,453,174	5,500	7,200
หัก ค่าเผื่อหนี้สงสัยจะสูญ	8.6 7,165,666	7,022,717	6,926,112	6,768,168
หัก ค่าเผื่อการปรับมูลค่าจากการปรับโครงสร้างหนี้	5,357	5,311	5,357	5,311
รวมเงินให้สินเชื่อแก่ลูกหนี้และรายได้ทางการเงินค้างรับสุทธิ	48,019,045	44,055,369	46,972,533	43,053,854
เงินให้สินเชื่อแก่ลูกหนี้ตามธุรกรรมนโยบายรัฐ และรายได้ทางการเงินค้างรับสุทธิ				
เงินให้สินเชื่อแก่ลูกหนี้ตามธุรกรรมนโยบายรัฐ				
ส่วนที่ไม่มีการชดเชยความเสียหายจากรัฐบาล	384,063	410,856	384,063	410,856
รายได้ทางการเงินค้างรับตามธุรกรรมนโยบายรัฐ				
ส่วนที่ไม่มีการชดเชยความเสียหายจากรัฐบาล	828	1,068	828	1,068
รวมเงินให้สินเชื่อแก่ลูกหนี้ตามธุรกรรมนโยบายรัฐ และรายได้ทางการเงินค้างรับ	384,891	411,924	384,891	411,924
หัก รายได้รอตัดบัญชีจากธุรกรรมนโยบายรัฐ	903	1,212	903	1,212
หัก ค่าเผื่อหนี้สงสัยจะสูญตามธุรกรรมนโยบายรัฐ	8.27.3 113,198	113,690	113,198	113,690
รวมเงินให้สินเชื่อแก่ลูกหนี้ตามธุรกรรมนโยบายรัฐ และรายได้ทางการเงินค้างรับสุทธิ	8.27.1 270,790	297,022	270,790	297,022
ทรัพย์สินรอการขายสุทธิ	8.8 65,665	60,498	5,327	2,415
ที่ดิน อาคารและอุปกรณ์สุทธิ	381,173	435,776	353,723	380,796
ค่าความนิยมและสินทรัพย์ไม่มีตัวตนอื่นสุทธิ	45,062	49,540	35,932	39,315
สินทรัพย์ภาษีเงินได้รอตัดบัญชี	8.9 40,005	43,209	-	-
ลูกหนี้จากการโอนสินทรัพย์ด้อยคุณภาพ	8.10			
ตัวสัญญาใช้เงิน	20,381,070	22,381,070	20,381,070	22,381,070
รายได้ผลตอบแทนจากตัวสัญญาใช้เงินค้างรับ	156,866	31,174	156,866	31,174
รวมลูกหนี้จากการโอนสินทรัพย์ด้อยคุณภาพ	20,537,936	22,412,244	20,537,936	22,412,244
สินทรัพย์อื่นสุทธิ	8.11 514,987	276,208	456,074	221,328
รวมสินทรัพย์	78,976,197	81,275,302	78,235,843	80,590,344

หมายเหตุประกอบงบการเงินระหว่างกาลเป็นส่วนหนึ่งของงบการเงินนี้

ธนาคารอิสลามแห่งประเทศไทยและบริษัทย่อย


งบแสดงฐานะการเงิน (ต่อ)

ณ วันที่ 30 มิถุนายน 2562

หน่วย : พันบาท

	หมายเหตุ	งบการเงินรวม		งบการเงินเฉพาะธนาคาร	
		30 มิถุนายน 2562 (ยังไม่ได้ตรวจสอบ แต่สอบทานแล้ว)	31 ธันวาคม 2561 ตรวจสอบแล้ว	30 มิถุนายน 2562 (ยังไม่ได้ตรวจสอบ แต่สอบทานแล้ว)	31 ธันวาคม 2561 ตรวจสอบแล้ว
หนี้สินและส่วนของผู้ถือหุ้น					
เงินรับฝาก	8.12	76,050,179	78,453,479	76,063,248	78,460,608
รายการระหว่างธนาคารและตลาดเงินสุทธิ		1,633,564	1,573,707	1,633,564	1,567,665
หนี้สินจ่ายคืนเมื่อทวงถาม		54,065	40,744	54,065	40,744
หนี้สินตราสารอนุพันธ์	8.2	27	19	27	19
ประมาณการหนี้สิน	8.13	523,040	739,390	507,418	726,266
ค่าใช้จ่ายค้างจ่าย		274,591	599,653	261,269	575,879
ผลตอบแทนเงินรับฝากค้างจ่าย		246,887	188,043	246,887	188,043
เจ้าหนี้การค้า		185,773	216,095	180,987	180,931
รายได้รับล่วงหน้าเงินอุดหนุนจากรัฐบาล		102,926	104,606	102,926	104,606
หนี้สินอื่น	8.14	178,932	194,897	129,809	147,343
รวมหนี้สิน		79,249,984	82,110,633	79,180,200	81,992,104
ส่วนของผู้ถือหุ้น					
ทุนเรือนหุ้น	8.15				
ทุนตามกฎหมาย					
หุ้นสามัญ 1,820,276,825,862 หุ้น มูลค่าหุ้นละ 0.01 บาท		18,202,768	18,202,768	18,202,768	18,202,768
ทุนที่ออกและชำระแล้ว					
หุ้นสามัญ 1,820,276,825,862 หุ้น มูลค่าหุ้นละ 0.01 บาท		18,202,768	18,202,768	18,202,768	18,202,768
ส่วนทุนจากการจ่ายโดยใช้หุ้นเป็นเกณฑ์		307	334	-	-
องค์ประกอบอื่นของส่วนของผู้ถือหุ้น		(132,809)	(125,622)	(132,809)	(125,622)
กำไร (ขาดทุน) สะสม					
จัดสรรแล้ว					
สำรองตามกฎหมาย		53,077	53,077	53,077	53,077
ยังไม่ได้จัดสรร		(19,039,453)	(19,554,770)	(19,067,393)	(19,531,983)
รวมส่วนของผู้ถือหุ้น		(916,110)	(1,424,213)	(944,357)	(1,401,760)
ส่วนได้เสียที่ไม่มีอำนาจควบคุม		642,323	588,882	-	-
รวมส่วนของผู้ถือหุ้น		(273,787)	(835,331)	(944,357)	(1,401,760)
รวมหนี้สินและส่วนของผู้ถือหุ้น		78,976,197	81,275,302	78,235,843	80,590,344

หมายเหตุประกอบงบการเงินระหว่างกาลเป็นส่วนหนึ่งของงบการเงินนี้



(นายวุฒิชัย สุระรัตน์ชัย)

ผู้จัดการธนาคารอิสลามแห่งประเทศไทย



(นางสาวคณิสร์ เมธิสริยพงศ์)

ผู้ช่วยกรรมการผู้จัดการ ผู้บริหารกลุ่มงานการเงิน

ธนาคารอิสลามแห่งประเทศไทยและบริษัทย่อย
งบกำไรขาดทุนและกำไรขาดทุนเบ็ดเสร็จอื่น
สำหรับงวดสามเดือนสิ้นสุดวันที่ 30 มิถุนายน 2562

หมายเหตุ	งบการเงินรวม		งบการเงินเฉพาะธนาคาร		
	2562	2561	2562	2561	
รายได้ทางการเงิน	8.21	796,619	780,103	671,529	671,785
ค่าใช้จ่ายทางการเงิน	8.22	324,793	360,949	324,792	360,949
รายได้ทางการเงินสุทธิ		<u>471,826</u>	<u>419,154</u>	<u>346,737</u>	<u>310,836</u>
รายได้ค่าธรรมเนียมและบริการ		62,937	52,970	49,632	40,292
ค่าใช้จ่ายค่าธรรมเนียมและบริการ		5,161	4,094	5,161	4,094
รายได้ค่าธรรมเนียมและบริการสุทธิ	8.23	<u>57,776</u>	<u>48,876</u>	<u>44,471</u>	<u>36,198</u>
กำไรสุทธิจากธุรกรรมเพื่อค้าและ การปริวรรตเงินตราต่างประเทศ	8.24	939	1,861	939	1,861
รายได้ผลตอบแทนจากตัวสัญญาใช้เงิน (บบส.) หนี้สูญได้รับคืน		87,604	90,947	87,604	90,947
รายได้จากการดำเนินงานอื่นๆ		7,561	14,866	3,518	11,682
รายได้จากธุรกรรมนโยบายรัฐ	8.27.4	13,655	33,676	6,573	24,833
รวมรายได้จากการดำเนินงาน		<u>648,568</u>	<u>641,540</u>	<u>499,049</u>	<u>508,517</u>
ค่าใช้จ่ายจากการดำเนินงานอื่นๆ					
ค่าใช้จ่ายเกี่ยวกับพนักงาน	8.25	48,623	205,756	15,474	174,083
ค่าตอบแทนกรรมการ		4,797	3,584	2,296	1,801
ค่าใช้จ่ายเกี่ยวกับอาคารสถานที่และอุปกรณ์		116,671	100,418	104,402	89,284
ค่าภาษีอากร		22,008	17,977	21,998	17,969
ค่าสิทธิตัดจ่าย		2,722	3,707	2,160	3,030
ค่าใช้จ่ายอื่น		(13,607)	36,653	(28,498)	27,472
รวมค่าใช้จ่ายจากการดำเนินงานอื่นๆ		<u>181,214</u>	<u>368,095</u>	<u>117,832</u>	<u>313,639</u>
ค่าใช้จ่ายจากธุรกรรมนโยบายรัฐ	8.27.5	13,088	92,776	13,088	92,776
หนี้สูญและหนี้สงสัยจะสูญ	8.26	81,972	39,164	65,119	6,456
กำไรจากการดำเนินงานก่อนภาษีเงินได้ ภาษีเงินได้		372,294	141,505	303,010	95,646
กำไรสุทธิ		<u>13,094</u>	<u>8,361</u>	-	-
กำไร (ขาดทุน) เบ็ดเสร็จอื่น		<u>359,200</u>	<u>133,144</u>	<u>303,010</u>	<u>95,646</u>
รายการที่จัดประเภทรายการใหม่เข้าไปไว้ในกำไรหรือขาดทุนในภายหลัง					
ขาดทุนจากการวัดมูลค่าเงินลงทุนเพื่อขาย		(8,301)	(17,261)	(8,301)	(17,261)
รวมขาดทุนเบ็ดเสร็จอื่นสุทธิ		<u>(8,301)</u>	<u>(17,261)</u>	<u>(8,301)</u>	<u>(17,261)</u>
กำไรเบ็ดเสร็จรวม		<u>350,899</u>	<u>115,883</u>	<u>294,709</u>	<u>78,385</u>


หมายเหตุประกอบงบการเงินระหว่างกาลเป็นส่วนหนึ่งของงบการเงินนี้

ธนาคารอิสลามแห่งประเทศไทยและบริษัทย่อย
งบกำไรขาดทุนและกำไรขาดทุนเบ็ดเสร็จอื่น (ต่อ)
สำหรับงวดสามเดือนสิ้นสุดวันที่ 30 มิถุนายน 2562

หน่วย : พันบาท

	งบการเงินรวม		งบการเงินเฉพาะธนาคาร	
	2562	2561	2562	2561
การแบ่งปันกำไรสุทธิ				
ส่วนที่เป็นของธนาคาร	328,557	114,110	303,010	95,646
ส่วนที่เป็นของส่วนได้เสียที่ไม่มีอำนาจควบคุม	30,643	19,034	-	-
	<u>359,200</u>	<u>133,144</u>	<u>303,010</u>	<u>95,646</u>
การแบ่งปันกำไรเบ็ดเสร็จรวม				
ส่วนที่เป็นของธนาคาร	320,256	96,849	294,709	78,385
ส่วนที่เป็นของส่วนได้เสียที่ไม่มีอำนาจควบคุม	30,643	19,034	-	-
	<u>350,899</u>	<u>115,883</u>	<u>294,709</u>	<u>78,385</u>
กำไรต่อหุ้น				
กำไรต่อหุ้นขั้นพื้นฐาน (บาท)	0.0002	0.0111	0.0002	0.0093

หมายเหตุประกอบงบการเงินระหว่างกาลเป็นส่วนหนึ่งของงบการเงินนี้



(นายวุฒิชัย สุระรัตน์ชัย)

ผู้จัดการธนาคารอิสลามแห่งประเทศไทย



(นางสาวคณิสร์ เมธิสริยพงศ์)

ผู้ช่วยกรรมการผู้จัดการ ผู้บริหารกลุ่มงานการเงิน

ธนาคารอิสลามแห่งประเทศไทยและบริษัทย่อย
งบกำไรขาดทุนและกำไรขาดทุนเบ็ดเสร็จอื่น
สำหรับงวดหกเดือนสิ้นสุดวันที่ 30 มิถุนายน 2562

หน่วย : พันบาท

หมายเหตุ	งบการเงินรวม		งบการเงินเฉพาะธนาคาร		
	2562	2561	2562	2561	
รายได้ทางการเงิน	8.21	1,600,781	1,560,701	1,351,391	1,345,653
ค่าใช้จ่ายทางการเงิน	8.22	644,498	730,767	644,477	730,763
รายได้ทางการเงินสุทธิ		956,283	829,934	706,914	614,890
รายได้ค่าธรรมเนียมและบริการ		134,461	135,685	109,769	106,300
ค่าใช้จ่ายค่าธรรมเนียมและบริการ		10,459	7,647	10,459	7,647
รายได้ค่าธรรมเนียมและบริการสุทธิ	8.23	124,002	128,038	99,310	98,653
กำไรสุทธิจากธุรกรรมเพื่อค้าและ การบริหารตราต่างประเทศ	8.24	1,776	2,929	1,776	2,929
รายได้ผลตอบแทนจากตัวสัญญาใช้เงิน (บบส.)		178,679	183,968	178,679	183,968
หนี้สูญได้รับคืน		15,280	103,258	7,454	100,074
รายได้จากการดำเนินงานอื่นๆ		56,550	51,566	39,004	32,386
รายได้จากธุรกรรมนโยบายรัฐ	8.27.4	20,704	140,411	20,704	140,411
รวมรายได้จากการดำเนินงาน		1,353,274	1,440,104	1,053,841	1,173,311
ค่าใช้จ่ายจากการดำเนินงานอื่นๆ					
ค่าใช้จ่ายเกี่ยวกับพนักงาน	8.25	316,786	408,383	247,670	345,939
ค่าตอบแทนกรรมการ		9,839	7,380	4,339	3,454
ค่าใช้จ่ายเกี่ยวกับอาคารสถานที่และอุปกรณ์		237,379	198,402	212,282	173,502
ค่าภาษีอากร		45,209	36,803	45,192	36,777
ค่าสิทธิตัดจ่าย		5,828	7,182	4,710	5,846
ค่าใช้จ่ายอื่น		(99,562)	35,736	(122,205)	16,355
รวมค่าใช้จ่ายจากการดำเนินงานอื่นๆ		515,479	693,886	391,988	581,873
ค่าใช้จ่ายจากธุรกรรมนโยบายรัฐ	8.27.5	37,761	178,230	37,761	178,230
หนี้สูญและหนี้สงสัยจะสูญ	8.26	200,826	(313,178)	159,502	(361,617)
กำไรจากการดำเนินงานก่อนภาษีเงินได้		599,208	881,166	464,590	774,825
ภาษีเงินได้		29,363	23,488	-	-
กำไรสุทธิ		569,845	857,678	464,590	774,825
กำไร (ขาดทุน) เบ็ดเสร็จอื่น					
รายการที่จัดประเภทรายการใหม่เข้าไปในกำไรหรือขาดทุนในภายหลัง					
ขาดทุนจากการวัดมูลค่าเงินลงทุนเพื่อขาย		(7,187)	(25,404)	(7,187)	(25,404)
รวมขาดทุนเบ็ดเสร็จอื่นสุทธิ		(7,187)	(25,404)	(7,187)	(25,404)
กำไรเบ็ดเสร็จรวม		562,658	832,274	457,403	749,421

หมายเหตุประกอบงบการเงินระหว่างกาลเป็นส่วนหนึ่งของงบการเงินนี้

ธนาคารอิสลามแห่งประเทศไทยและบริษัทย่อย
งบกำไรขาดทุนและกำไรขาดทุนเบ็ดเสร็จอื่น (ต่อ)
สำหรับงวดหกเดือนสิ้นสุดวันที่ 30 มิถุนายน 2562

หน่วย : พันบาท

หมายเหตุ	งบการเงินรวม		งบการเงินเฉพาะธนาคาร	
	2562	2561	2562	2561
การแบ่งปันกำไรสุทธิ				
ส่วนที่เป็นของธนาคาร	514,056	815,463	464,590	774,825
ส่วนที่เป็นของส่วนได้เสียที่ไม่มีอำนาจควบคุม	55,789	42,215	-	-
	<u>569,845</u>	<u>857,678</u>	<u>464,590</u>	<u>774,825</u>
การแบ่งปันกำไรเบ็ดเสร็จรวม				
ส่วนที่เป็นของธนาคาร	506,869	790,059	457,403	749,421
ส่วนที่เป็นของส่วนได้เสียที่ไม่มีอำนาจควบคุม	55,789	42,215	-	-
	<u>562,658</u>	<u>832,274</u>	<u>457,403</u>	<u>749,421</u>
กำไรต่อหุ้น				
กำไรต่อหุ้นขั้นพื้นฐาน (บาท)	8.16	0.0003	0.0793	0.0003
				0.0754

หมายเหตุประกอบงบการเงินระหว่างกาลเป็นส่วนหนึ่งของงบการเงินนี้



(นายวุฒิชัย สุระรัตนชัย)

ผู้จัดการธนาคารอิสลามแห่งประเทศไทย



(นางสาวคันสนีย์ เมธิสริยพงศ์)


ผู้ช่วยกรรมการผู้จัดการ ผู้บริหารกลุ่มงานการเงิน

ธนาคารอิสลามแห่งประเทศไทยและบริษัทย่อย
งบแสดงการเปลี่ยนแปลงส่วนของผู้ถือหุ้น
สำหรับงวดหกเดือนสิ้นสุดวันที่ 30 มิถุนายน 2562

หน่วย : พันบาท


	งบการเงินรวม									
	ทุนที่ออกและ ชำระแล้ว	ส่วนเกิน (ต่ำกว่า) มูลค่าหุ้นสามัญ	ส่วนทุนจาก การจ่ายโดยใช้ หุ้นเป็นเกณฑ์	องค์ประกอบอื่นของ ส่วนของผู้ถือหุ้น		กำไร (ขาดทุน) สะสม		รวมส่วนของ ธนาคาร	ส่วนได้เสียที่ ไม่มีอำนาจ ควบคุม	รวม
				ส่วนเกิน (ต่ำกว่า) ทุน จากการเปลี่ยนแปลง มูลค่าเงินลงทุน	กำไร (ขาดทุน) สะสม	จัดสรรแล้ว	ยังไม่ได้จัดสรร			
ยอดคงเหลือ ณ วันที่ 1 มกราคม 2561	102,768,258	(91,841,732)	274	(98,550)	473,010	(31,411,376)	(20,110,116)	500,413	(19,609,703)	
หุ้นสามัญที่ออกระหว่างงวดจากการใช้สิทธิ ตามใบสำคัญแสดงสิทธิ	-	-	-	-	-	1,451	1,451	1,523	2,974	
เงินปันผลจ่าย	-	-	-	-	-	-	-	(388)	(388)	
รายการจ่ายโดยใช้หุ้นเป็นเกณฑ์	-	-	(8)	-	-	-	(8)	(8)	(16)	
กำไร (ขาดทุน) เบ็ดเสร็จรวม	-	-	-	(25,404)	-	815,463	790,059	42,215	832,274	
ยอดคงเหลือ ณ วันที่ 30 มิถุนายน 2561	102,768,258	(91,841,732)	266	(123,954)	473,010	(30,594,462)	(19,318,614)	543,755	(18,774,859)	
ยอดคงเหลือ ณ วันที่ 1 มกราคม 2562	18,202,768	-	334	(125,622)	53,077	(19,554,770)	(1,424,213)	588,882	(835,331)	
หุ้นสามัญที่ออกระหว่างงวดจากการใช้สิทธิ ตามใบสำคัญแสดงสิทธิ	-	-	-	-	-	1,190	1,190	1,258	2,448	
เงินปันผลจ่าย	-	-	-	-	-	-	-	(3,652)	(3,652)	
รายการจ่ายโดยใช้หุ้นเป็นเกณฑ์	-	-	(27)	-	-	71	44	46	90	
กำไร (ขาดทุน) เบ็ดเสร็จรวม	-	-	-	(7,187)	-	514,056	506,869	55,789	562,658	
ยอดคงเหลือ ณ วันที่ 30 มิถุนายน 2562	18,202,768	-	307	(132,809)	53,077	(19,039,453)	(916,110)	642,323	(273,787)	

หมายเหตุประกอบงบการเงินระหว่างกาลเป็นส่วนหนึ่งของงบการเงินนี้



(นายวุฒิชัย สุระรัตน์ชัย)

ผู้จัดการธนาคารอิสลามแห่งประเทศไทย



(นางสาวคันสนีย์ เมธิสริยวงศ์)

ผู้ช่วยกรรมการผู้จัดการ ผู้บริหารกลุ่มงานการเงิน

ธนาคารอิสลามแห่งประเทศไทยและบริษัทย่อย
งบแสดงการเปลี่ยนแปลงส่วนของผู้ถือหุ้น
สำหรับงวดหกเดือนสิ้นสุดวันที่ 30 มิถุนายน 2562

หน่วย : พันบาท

งบการเงินเฉพาะธนาคาร

วันที่ออกและ ชำระแล้ว	ส่วนเกิน (ต่ำกว่า) มูลค่าหุ้นสามัญ	องค์ประกอบอื่นของ ส่วนของผู้ถือหุ้น		กำไร (ขาดทุน) สะสม		รวม
		ส่วนเกิน (ต่ำกว่า) ทุน จากการเปลี่ยนแปลง มูลค่าเงินลงทุน	ทุน	จัดสรรแล้ว สำรองตาม กฎหมาย	ยังไม่ได้จัดสรร	
ยอดคงเหลือ ณ วันที่ 1 มกราคม 2561	102,768,258	(91,841,732)	(98,550)	473,010	(31,312,537)	(20,011,551)
กำไร (ขาดทุน) เบ็ดเสร็จรวม	-	-	(25,404)	-	774,825	749,421
ยอดคงเหลือ ณ วันที่ 30 มิถุนายน 2561	102,768,258	(91,841,732)	(123,954)	473,010	(30,537,712)	(19,262,130)
ยอดคงเหลือ ณ วันที่ 1 มกราคม 2562	18,202,768	-	(125,622)	53,077	(19,531,983)	(1,401,760)
กำไร (ขาดทุน) เบ็ดเสร็จรวม	-	-	(7,187)	-	464,590	457,403
ยอดคงเหลือ ณ วันที่ 30 มิถุนายน 2562	18,202,768	-	(132,809)	53,077	(19,067,393)	(944,357)

หมายเหตุประกอบงบการเงินระหว่างกาลเป็นส่วนหนึ่งของงบการเงินนี้



(นายวุฒิชัย สุระรัตน์ชัย)

ผู้จัดการธนาคารอิสลามแห่งประเทศไทย



(นางสาวคณิสรีย์ เมธิสริยพงศ์)

ผู้ช่วยกรรมการผู้จัดการ ผู้บริหารกลุ่มงานการเงิน

ธนาคารอิสลามแห่งประเทศไทยและบริษัทย่อย
งบกระแสเงินสด
สำหรับงวดหกเดือนสิ้นสุดวันที่ 30 มิถุนายน 2562

หน่วย : พันบาท

	งบการเงินรวม		งบการเงินเฉพาะธนาคาร	
	2562	2561	2562	2561
กระแสเงินสดจากกิจกรรมดำเนินงาน				
กำไรจากการดำเนินงานก่อนภาษีเงินได้	599,208	881,166	464,590	774,825
รายการปรับกระทบกำไร (ขาดทุน) จากการดำเนินงานก่อนภาษีเงินได้ เป็นเงินสดรับ (จ่าย) จากกิจกรรมดำเนินงาน				
ค่าเสื่อมราคาและค่าตัดจำหน่าย	52,645	62,432	45,811	53,734
หนี้สูญและหนี้สงสัยจะสูญ	200,826	(313,178)	159,502	(361,617)
ประมาณการหนี้สิน	(216,350)	6,681	(218,848)	6,924
ขาดทุนจากการจำหน่ายที่ดิน อาคารและอุปกรณ์	2,365	176	-	-
รายจ่ายโดยใช้หุ้นเป็นเกณฑ์	90	154	-	-
ขาดทุนจากการด้อยค่าทรัพย์สินรอการขาย (กลับรายการ)	(2,677)	(4,135)	323	61
กลับรายการจากการด้อยค่าที่ดิน อาคารและอุปกรณ์	(1,075)	(3,169)	(1,075)	(3,169)
กลับรายการจากการด้อยค่าสินทรัพย์ไม่มีตัวตน	-	(52)	-	(52)
ขาดทุนจากการด้อยค่าสินทรัพย์อื่น (กลับรายการ)	27,450	(19,501)	27,450	(19,501)
ขาดทุนจากการเลิกใช้ทรัพย์สิน	344	2,274	242	2,061
ขาดทุนจากธุรกรรมเพื่อค้าและการปริวรรตเงินตราต่างประเทศ	434	247	434	247
รายได้รับล่วงหน้าเงินอุดหนุนจากรัฐบาล	(1,680)	(4,538)	(1,680)	(4,538)
รายได้ผลตอบแทนจากตัวสัญญาใช้เงินค้างรับเพิ่มขึ้น	(178,679)	(183,968)	(178,679)	(183,968)
ค่าใช้จ่ายค้างจ่ายลดลง	(317,999)	(126,813)	(307,547)	(123,229)
รายได้ทางการเงินสุทธิ	(959,697)	(830,553)	(710,327)	(616,130)
รายได้เงินปันผล	(175)	(1,175)	(3,648)	(1,544)
เงินสดรับจากรายได้ทางการเงิน	1,607,286	1,574,828	1,349,778	1,363,893
เงินสดจ่ายจากค่าใช้จ่ายทางการเงิน	(596,049)	(809,195)	(595,934)	(809,107)
เงินสดรับเงินปันผล*	175	1,175	175	1,175
เงินสดรับผลตอบแทนจากตัวสัญญาใช้เงินจากการโอนสินทรัพย์ด้อยคุณภาพ	52,986	-	52,986	-
เงินสดจ่ายภาษีเงินได้	(23,071)	(22,930)	-	-
กำไรจากการดำเนินงานก่อนการเปลี่ยนแปลงในสินทรัพย์และหนี้สินดำเนินงาน	246,357	209,926	83,553	80,065
สินทรัพย์ดำเนินงาน (เพิ่มขึ้น) ลดลง				
รายการระหว่างธนาคารและตลาดเงินสุทธิ	3,674,432	551,956	3,700,770	501,320
เงินให้สินเชื่อแก่ลูกหนี้	(4,274,331)	(4,909,284)	(4,047,236)	(4,583,541)
ทรัพย์สินรอการขายสุทธิ	120,489	114,399	8	(39)
สินทรัพย์อื่นสุทธิ	(253,987)	(8,169)	(262,621)	(16,097)


หมายเหตุประกอบงบการเงินระหว่างกาลเป็นส่วนหนึ่งของงบการเงินนี้

ธนาคารอิสลามแห่งประเทศไทยและบริษัทย่อย
งบกระแสเงินสด (ต่อ)
สำหรับงวดหกเดือนสิ้นสุดวันที่ 30 มิถุนายน 2562

หน่วย : พันบาท


	งบการเงินรวม		งบการเงินเฉพาะธนาคาร	
	2562	2561	2562	2561
หนี้สินดำเนินงานเพิ่มขึ้น (ลดลง)				
เงินรับฝาก	(2,410,429)	(1,816,142)	(2,397,360)	(1,809,190)
รายการระหว่างธนาคารและตลาดเงินสุทธิ	59,857	5,679,146	65,899	5,683,694
หนี้สินจ่ายคืนเมื่อทวงถาม	13,322	67,744	13,322	67,744
เจ้าหนี้การค้า	(32,716)	(11,765)	(1,686)	(39,283)
หนี้สินอื่น	(20,520)	(26,935)	(17,534)	(28,644)
เงินสดสุทธิใช้ไปในกิจกรรมดำเนินงาน	(2,877,526)	(149,124)	(2,862,885)	(143,971)
กระแสเงินสดจากกิจกรรมลงทุน				
เงินสดจ่ายซื้อเงินลงทุน	(5,531,971)	(3,080,333)	(5,531,971)	(3,080,333)
เงินสดรับจากการจำหน่ายเงินลงทุน	5,938,671	3,098,790	5,938,671	3,098,790
เงินสดรับจากเงินปันผลที่ได้รับจากบริษัทย่อย	-	-	3,473	369
เงินสดจ่ายซื้อที่ดิน อาคารและอุปกรณ์	(14,677)	(5,428)	(10,754)	(4,170)
เงินสดรับจากการจำหน่ายที่ดิน อาคารและอุปกรณ์	23,269	4,781	-	-
เงินสดจ่ายจากการซื้อสินทรัพย์ไม่มีตัวตน	(1,623)	(1,133)	(1,600)	(595)
เงินสดรับจากตัวสัญญาใช้เงิน (บบส.)	2,000,000	-	2,000,000	-
เงินสดสุทธิได้มาจากกิจกรรมลงทุน	2,413,669	16,677	2,397,819	14,061
กระแสเงินสดจากกิจกรรมจัดหาเงิน				
เงินสดรับจากการใช้สิทธิซื้อหุ้นสามัญตามใบสำคัญแสดงสิทธิ	2,448	2,804	-	-
เงินสดจ่ายเงินปันผล	(3,652)	(388)	-	-
เงินสดสุทธิได้มาจาก (ใช้ไป) กิจกรรมจัดหาเงิน	(1,204)	2,416	-	-
เงินสดและรายการเทียบเท่าเงินสดลดลงสุทธิ	(465,061)	(130,031)	(465,066)	(129,910)
เงินสดและรายการเทียบเท่าเงินสด ณ วันต้นงวด	1,808,121	1,542,333	1,807,960	1,542,052
เงินสดและรายการเทียบเท่าเงินสด ณ วันปลายงวด	1,343,060	1,412,302	1,342,894	1,412,142

หมายเหตุประกอบงบการเงินระหว่างกาลเป็นส่วนหนึ่งของงบการเงินนี้



(นายวิชัย สุระรัตน์ชัย)

ผู้จัดการธนาคารอิสลามแห่งประเทศไทย



(นางสาวคีนสนีย์ เมธิสริยพงศ์)

ผู้ช่วยกรรมการผู้จัดการ ผู้บริหารกลุ่มงานการเงิน

ธนาคารอิสลามแห่งประเทศไทยและบริษัทย่อย
 หมายเหตุประกอบงบการเงินระหว่างกาล
 สำหรับงวดสามเดือนและหกเดือนสิ้นสุดวันที่ 30 มิถุนายน 2562
 (ยังไม่ได้ตรวจสอบ แต่สอบทานแล้ว)

หมายเหตุ	เรื่อง
1.	ข้อมูลทั่วไป
2.	เกณฑ์การเสนองบการเงิน
3.	สรุปนโยบายการบัญชีที่สำคัญ
4.	การบริหารความเสี่ยง
5.	การดำรงเงินกองทุน
6.	ประมาณการและข้อสมมติฐาน
7.	การดำเนินงานต่อเนื่อง
8.	ข้อมูลเพิ่มเติม
	8.1 ข้อมูลเพิ่มเติมเกี่ยวกับกระแสเงินสด
	8.2 สินทรัพย์และหนี้สินตราสารอนุพันธ์
	8.3 เงินลงทุนสุทธิ
	8.4 เงินลงทุนในบริษัทย่อยสุทธิ
	8.5 เงินให้สินเชื่อแก่ลูกหนี้และรายได้ทางการเงินค้างรับสุทธิ
	8.6 ค่าเผื่อหนี้สงสัยจะสูญ
	8.7 การปรับโครงสร้างหนี้ที่มีปัญหา
	8.8 ทรัพย์สินรอการขายสุทธิ
	8.9 สินทรัพย์และหนี้สินภาษีเงินได้รอตัดบัญชี
	8.10 ลูกหนี้จากการโอนสินทรัพย์ด้อยคุณภาพ
	8.11 สินทรัพย์อื่นสุทธิ
	8.12 เงินรับฝาก
	8.13 ประมาณการหนี้สิน
	8.14 หนี้สินอื่น
	8.15 ทุนเรือนหุ้น

ธนาคารอิสลามแห่งประเทศไทยและบริษัทย่อย
 หมายเหตุประกอบงบการเงินระหว่างกาล
 สำหรับงวดสามเดือนและหกเดือนสิ้นสุดวันที่ 30 มิถุนายน 2562
 (ยังไม่ได้ตรวจสอบ แต่สอบทานแล้ว)

หมายเหตุ	เรื่อง
	8.16 กำไรต่อหุ้นขั้นพื้นฐาน
	8.17 หนี้สินที่อาจเกิดขึ้นในภายหลังและภาระผูกพันอื่น
	8.18 การเปิดเผยข้อมูลเกี่ยวกับกิจการหรือบุคคลที่เกี่ยวข้องกัน
	8.19 ผลประโยชน์อื่นที่จ่ายแก่กรรมการและผู้มีอำนาจในการจัดการ
	8.20 สัญญาเช่าระยะยาว
	8.21 รายได้ทางการเงิน
	8.22 ค่าใช้จ่ายทางการเงิน
	8.23 รายได้ค่าธรรมเนียมและบริการสุทธิ
	8.24 กำไรสุทธิจากธุรกรรมเพื่อค้าและการบริหารตราต่างประเทศ
	8.25 ค่าใช้จ่ายเกี่ยวกับพนักงาน
	8.26 หนี้สูญและหนี้สงสัยจะสูญ
	8.27 ธุรกรรมนโยบายรัฐ
9.	การอนุมัติงบการเงิน AV

ธนาคารอิสลามแห่งประเทศไทยและบริษัทย่อย
หมายเหตุประกอบงบการเงินระหว่างกาล
สำหรับงวดสามเดือนและหกเดือนสิ้นสุดวันที่ 30 มิถุนายน 2562
(ยังไม่ได้ตรวจสอบ แต่สอบทานแล้ว)

1. ข้อมูลทั่วไป

ธนาคารอิสลามแห่งประเทศไทย (“ธนาคาร”) เป็นนิติบุคคลที่จัดตั้งขึ้นในประเทศไทย ตามพระราชบัญญัติธนาคารอิสลามแห่งประเทศไทย พ.ศ. 2545 ธนาคารดำเนินธุรกิจหลักเกี่ยวกับธุรกิจการเงินที่ไม่ขัดกับหลักศาสนาอิสลาม โดยมีสาขาอยู่ทั่วภูมิภาคในประเทศไทย โดยมีสำนักงานใหญ่ตั้งอยู่เลขที่ 66 ชั้น M, 12, 14, 18 และ 20 - 23 อาคารคิวเฝ้าสื่อโศก ถนนสุขุมวิท 21 แขวงคลองเตยเหนือ เขตวัฒนา กรุงเทพมหานคร

2. เกณฑ์การเสนองบการเงิน

2.1 เกณฑ์การจัดทำงบการเงิน

งบการเงินระหว่างกาลนี้จัดทำขึ้นตามมาตรฐานการบัญชี ฉบับที่ 34 (ปรับปรุง 2561) เรื่อง การรายงานทางการเงินระหว่างกาล โดยเลือกนำเสนองบการเงินระหว่างกาลที่แสดงรายการในงบแสดงฐานะการเงิน งบกำไรขาดทุน และกำไรขาดทุนเบ็ดเสร็จอื่น งบแสดงการเปลี่ยนแปลงส่วนของผู้เจ้าของ และงบกระแสเงินสด เช่นเดียวกับงบการเงินประจำปี ส่วนหมายเหตุประกอบงบการเงินระหว่างกาลเปิดเผยเฉพาะที่สำคัญ

ธนาคารได้จัดทำรูปแบบงบการเงินและแสดงรายการตามข้อกำหนดในประกาศธนาคารแห่งประเทศไทย ที่ สกส.1/2559 ลงวันที่ 29 มิถุนายน 2559 เรื่อง การจัดทำและการประกาศงบการเงินของสถาบันการเงินเฉพาะกิจ และจัดทำขึ้นตามมาตรฐานการรายงานทางการเงินภายใต้พระราชบัญญัติการบัญชี พ.ศ. 2543 ซึ่งหมายความรวมถึงมาตรฐานการรายงานทางการเงินที่ออกภายใต้พระราชบัญญัติวิชาชีพบัญชี พ.ศ. 2547 การตีความและแนวปฏิบัติทางการบัญชีที่ออกภายใต้พระราชบัญญัติวิชาชีพบัญชี รวมทั้งธนาคารได้แยกบัญชีธุรกรรมนโยบายรัฐ (Public Service Account : PSA) ตามแนวปฏิบัติ เรื่อง การแยกบัญชีธุรกรรมนโยบายรัฐ (Public Service Account : PSA) ของสถาบันการเงินเฉพาะกิจและใช้วิธีการปันส่วนค่าใช้จ่ายในการดำเนินงานอื่นและรายได้ค่าธรรมเนียมและบริการเพื่อใช้ในการบันทึกบัญชีธุรกรรมนโยบายรัฐตามที่ได้รับความเห็นชอบจากสำนักงานเศรษฐกิจการคลัง งบการเงินระหว่างกาลนี้ ได้รวมรายการบัญชีของสำนักงานใหญ่และสาขาทั้งหมดโดยได้ตัดรายการและยอดคงเหลือที่เป็นสาระสำคัญระหว่างกันออกแล้ว

การจัดทำงบการเงินระหว่างกาลนี้เพื่อให้ข้อมูลปัจจุบันเพิ่มเติมจากงบการเงินสำหรับปีสิ้นสุดวันที่ 31 ธันวาคม 2561 การใช้งบการเงินระหว่างกาลนี้จึงควรใช้ควบคู่กับงบการเงินสำหรับปีดังกล่าว

2.2 เกณฑ์ในการจัดทำงบการเงินรวม

งบการเงินรวมได้รวมรายการบัญชีของบริษัทย่อยที่ธนาคารมีอำนาจควบคุมทั้งทางตรงและทางอ้อม ในการกำหนดนโยบายทางการเงินและการดำเนินงานของบริษัท เพื่อให้ได้มาซึ่งประโยชน์จากกิจกรรมของบริษัทย่อย งบการเงินของบริษัทย่อยได้รวมอยู่ในงบการเงินรวมของธนาคาร นับแต่วันที่มีการควบคุมจนถึงวันที่การควบคุมสิ้นสุดลง งบการเงินรวมได้รวมรายการทางบัญชีของธนาคารและบริษัทย่อยโดยได้ตัดรายการระหว่างกันและยอดคงเหลือที่เป็นสาระสำคัญระหว่างกันแล้ว

2.2 เกณฑ์ในการจัดทำงบการเงินรวม (ต่อ)

งบการเงินรวมสำหรับงวดหกเดือนสิ้นสุดวันที่ 30 มิถุนายน 2562 ได้รวมงบการเงินของ บริษัท อะมานะฮ์ ลิสซิง จำกัด (มหาชน) ซึ่งเป็นบริษัทย่อยโดยธนาคารมีอำนาจควบคุมในการสั่งการกิจกรรมที่เกี่ยวข้อง ธนาคารมีส่วนการถือหุ้นในบริษัทร้อยละ 48.64

2.3 การปฏิบัติตามมาตรฐานการบัญชี มาตรฐานการรายงานทางการเงิน การตีความมาตรฐานการบัญชี และการตีความมาตรฐานการรายงานทางการเงิน ที่เริ่มมีผลบังคับใช้ในงวดบัญชีปัจจุบัน

ธนาคารได้นำมาตรฐานการบัญชี มาตรฐานการรายงานทางการเงิน การตีความมาตรฐานการบัญชี และการตีความมาตรฐานการรายงานทางการเงินที่ออกและปรับปรุงใหม่ตามประกาศของสภาวิชาชีพบัญชี ซึ่งมีผลบังคับใช้สำหรับงบการเงินที่มีรอบระยะเวลาบัญชีที่เริ่มในหรือหลังวันที่ 1 มกราคม 2562 มาถือปฏิบัติแล้ว ซึ่งฝ่ายบริหารของธนาคารพิจารณาแล้วว่าไม่มีผลกระทบอย่างเป็นสาระสำคัญต่อนโยบายการบัญชีและงบการเงินของธนาคารและบริษัทย่อย

2.4 มาตรฐานการบัญชี มาตรฐานการรายงานทางการเงิน การตีความมาตรฐานการรายงานทางการเงิน และแนวปฏิบัติทางการบัญชี ที่ออกใหม่แต่ยังไม่มีผลบังคับใช้

สภาวิชาชีพบัญชีได้ออกประกาศสภาวิชาชีพบัญชีเกี่ยวกับมาตรฐานการบัญชี มาตรฐานการรายงานทางการเงิน การตีความมาตรฐานการรายงานทางการเงิน และแนวปฏิบัติทางการบัญชี ซึ่งประกาศในราชกิจจานุเบกษาแล้ว และจะมีผลบังคับใช้สำหรับงบการเงินที่มีรอบระยะเวลาที่เริ่มในหรือหลังวันที่ 1 มกราคม 2563

มาตรฐานการบัญชี

ฉบับที่ 32 เรื่อง การแสดงรายการเครื่องมือทางการเงิน

มาตรฐานการรายงานทางการเงิน

ฉบับที่ 7 เรื่อง การเปิดเผยข้อมูลเครื่องมือทางการเงิน

ฉบับที่ 9 เรื่อง เครื่องมือทางการเงิน

ฉบับที่ 16 เรื่อง สัญญาเช่า

การตีความมาตรฐานการรายงานทางการเงิน

ฉบับที่ 16 เรื่อง การป้องกันความเสี่ยงของเงินลงทุนสุทธิในหน่วยงานต่างประเทศ

ฉบับที่ 19 เรื่อง การชำระหนี้สินทางการเงินด้วยตราสารทุน

แนวปฏิบัติทางการบัญชี

เรื่อง เครื่องมือทางการเงิน และการเปิดเผยข้อมูลสำหรับธุรกิจประกันภัย

ธนาคารอยู่ระหว่างประเมินผลกระทบที่อาจมีต่องบการเงินในปีที่เริ่มนำมาตรฐานการบัญชี มาตรฐานการรายงานทางการเงิน การตีความมาตรฐานการรายงานทางการเงิน และแนวปฏิบัติทางการบัญชีดังกล่าวมาถือปฏิบัติ

3. สรุปนโยบายการบัญชีที่สำคัญ

3.1 การจัดทำงบการเงินระหว่างกาล

ธนาคารได้ใช้นโยบายการบัญชีและวิธีการประมาณการเช่นเดียวกับที่ใช้ในงบการเงินสำหรับปีสิ้นสุดวันที่ 31 ธันวาคม 2561

3.2 การดำเนินธุรกิจแยกตามส่วนงาน

ธนาคารดำเนินธุรกิจทางการเงินภายใต้หลักชะรีอะฮ์ โดยดำเนินธุรกิจในส่วนงานทางภูมิศาสตร์หลักในประเทศ ดังนั้น ธนาคารจึงพิจารณาว่า ธนาคารมีส่วนงานธุรกิจและส่วนงานทางภูมิศาสตร์เพียงส่วนงานเดียว

4. การบริหารความเสี่ยง

การบริหารความเสี่ยงเป็นกระบวนการบริหารจัดการที่มีความจำเป็น และมีความสำคัญในการนำพาให้องค์กรสามารถบรรลุเป้าหมาย ดังนั้น ธนาคารอิสลามแห่งประเทศไทยจึงให้ความสำคัญกับการบริหารความเสี่ยง โดยนำกรอบแนวทางที่เป็นมาตรฐานมาใช้ในการปฏิบัติงาน เช่น แนวทางปฏิบัติของธนาคารแห่งประเทศไทย และกระทรวงการคลัง เป็นต้น ซึ่งครอบคลุมความเสี่ยงที่สำคัญของธนาคาร

4.1 ความเสี่ยงด้านชะรีอะฮ์ (Shariah Risk) คือ ความเสี่ยงที่เกิดจากการดำเนินงาน กระบวนการทำงาน การเสนอผลิตภัณฑ์และบริการของธนาคารที่อาจไม่สอดคล้องกับหลักชะรีอะฮ์ ตามที่คณะที่ปรึกษาธนาคารอิสลามแห่งประเทศไทยได้มีมติและแนวทางกำหนดไว้ และ/หรือขัดต่อพระราชบัญญัติธนาคารอิสลามแห่งประเทศไทย พ.ศ. 2545 ซึ่งอาจส่งผลกระทบต่อสถานะ ชื่อเสียง สภาพคล่อง รายได้และเงินกองทุน ซึ่งเป็นความเสี่ยงเฉพาะของธนาคารที่ธนาคารให้ความสำคัญสูงสุดและถือเป็นส่วนหนึ่งของความเสี่ยงด้านปฏิบัติการตามนิยามของประเภทความเสี่ยงที่กำหนดในแนวทางการตรวจสอบของธนาคาร

เพื่อให้การดำเนินงานของธนาคารและการปฏิบัติงานทุกกระบวนการต้องสอดคล้องกับหลักชะรีอะฮ์ ธนาคารจึงได้กำหนดนโยบายและแนวทางการบริหารความเสี่ยงด้านชะรีอะฮ์เป็นกรอบในการดำเนินงานเกี่ยวกับการบริหารความเสี่ยงด้านชะรีอะฮ์ ซึ่งผ่านความเห็นชอบจากคณะกรรมการบริหารความเสี่ยง และได้รับอนุมัติจากคณะกรรมการธนาคาร และเพื่อให้มั่นใจว่าการดำเนินงานและการปฏิบัติงานสอดคล้องกับหลักชะรีอะฮ์ทุกกระบวนการ ธนาคารจึงได้มีการควบคุมความเสี่ยงด้านชะรีอะฮ์ โดยการวิเคราะห์ ติดตามและรายงานข้อมูลที่เกี่ยวข้องกับความเสี่ยงด้านชะรีอะฮ์ อาทิเช่น รายงานสถานะความเสี่ยงด้านชะรีอะฮ์ รายงานข้อมูลความเสียหายที่อาจเกิดจากการดำเนินงานที่ไม่สอดคล้องกับหลักชะรีอะฮ์ต่อคณะกรรมการที่เกี่ยวข้อง เพื่อเป็นข้อมูลประกอบการกำหนดกลยุทธ์ในการบริหารความเสี่ยงด้านชะรีอะฮ์

4.2 ความเสี่ยงด้านกลยุทธ์ (Strategic Risk) คือ ความเสี่ยงที่เกิดจากการกำหนดกลยุทธ์ แผนดำเนินงาน และการนำไปปฏิบัติไม่เหมาะสม หรือไม่สอดคล้องกับปัจจัยภายในและสภาพแวดล้อมภายนอก อันส่งผลกระทบต่อรายได้เงินกองทุนหรือการดำรงอยู่ของธนาคาร

4.2 ความเสี่ยงด้านกลยุทธ์ (Strategic Risk) (ต่อ)

การดำเนินการด้านการบริหารความเสี่ยงด้านกลยุทธ์ของธนาคาร ได้แก่ การจัดทำนโยบายและแนวทางการบริหารความเสี่ยงด้านกลยุทธ์ และแผนบริหารความเสี่ยงประจำปี โดยให้สอดคล้องกับแผนยุทธศาสตร์ฟื้นฟูและแผนธุรกิจ ประจำปี 2562 - 2566 บันทึกข้อตกลงการประเมินผลการดำเนินงานของธนาคาร และข้อสังเกตของธนาคารแห่งประเทศไทย ซึ่งนำหลักการบริหารความเสี่ยงที่ดีเป็นกรอบโครงสร้างการบริหารความเสี่ยงองค์กรในเชิงบูรณาการตามหลักสากลตามแนวทาง COSO Enterprise Risk Management มาใช้ในการวิเคราะห์ปัจจัยเสี่ยงจากปัจจัยภายในและภายนอกที่อาจส่งผลกระทบต่อธนาคารทั้งในปัจจุบันและในอนาคต นอกจากนี้การบริหารความเสี่ยงด้านกลยุทธ์ของธนาคารอยู่ภายใต้การดูแลของคณะกรรมการธนาคารและคณะอนุกรรมการที่เกี่ยวข้อง โดยฝ่ายบริหารความเสี่ยง ทำหน้าที่นำเสนอขอความเห็นชอบต่อคณะอนุกรรมการบริหารความเสี่ยง เพื่อร่วมพิจารณาถ่วงดุลความเหมาะสมในประเด็นต่างๆ และนำเสนอขออนุมัติต่อคณะกรรมการธนาคารตามลำดับ ที่ผ่านมาธนาคารได้มีการจัดทำแผนบริหารความเสี่ยง มีการจัดทำแผนภูมิความเสี่ยง (Risk Map) เพื่อระบุปัจจัยเสี่ยง (Risk Factor) ที่มีผลกระทบต่อธนาคาร กำหนดดัชนีชี้วัดความเสี่ยง (KRIs) ระดับความเสี่ยงที่ยอมรับได้ (Risk Appetite) ค่าเบี่ยงเบนจากระดับความเสี่ยงที่ยอมรับได้ (Risk Tolerance) ที่ครอบคลุมทุกปัจจัยเสี่ยง และสาเหตุของความเสี่ยง (Risk Cause) เพื่อติดตามผลการบริหารความเสี่ยงให้อยู่ในระดับที่ธนาคารยอมรับได้และเป็นไปตามเป้าหมายที่กำหนด รวมถึงกำหนดและทบทวนมาตรการภายใต้แผนปฏิบัติการบริหารความเสี่ยง (Treatment Plan) ทั้งนี้ เพื่อให้สามารถควบคุมให้การดำเนินงานเป็นไปตามเป้าหมาย โดยฝ่ายบริหารความเสี่ยง ทำหน้าที่ในการติดตาม ประเมินผล และรายงานผลการบริหารความเสี่ยงต่อคณะอนุกรรมการบริหารความเสี่ยงและคณะอนุกรรมการที่เกี่ยวข้องอย่างต่อเนื่อง

ธนาคารยังมีการจัดสัมมนาประจำปี และให้ความรู้เกี่ยวกับการบริหารความเสี่ยงแก่พนักงาน เพื่อให้มีความเข้าใจในเรื่องการบริหารความเสี่ยง และมีส่วนร่วมรับผิดชอบต่อการบริหารความเสี่ยงของธนาคาร ซึ่งจะสนับสนุนให้หน่วยงานสามารถดำเนินงานบรรลุเป้าหมายได้อย่างมีประสิทธิภาพและมีประสิทธิผล ขณะเดียวกันก็มีการบริหารจัดการที่เป็นไปตามหลักบรรษัทภิบาลและการกำกับดูแลกิจการที่ดี ซึ่งจะช่วยให้ธนาคารเติบโตอย่างมั่นคงและยั่งยืน

4.3 ความเสี่ยงด้านเครดิต (Credit Risk) คือ ความเสี่ยงที่คู่สัญญาหรือผู้ขอสินเชื่อไม่สามารถปฏิบัติตามเงื่อนไขและข้อตกลงในสัญญา หรือคุณภาพสินเชื่อเสื่อมลง มีผลให้ธนาคารไม่ได้รับชำระหนี้คืนเต็มจำนวนตามสัญญา และอาจส่งผลกระทบต่อรายได้และเงินกองทุนของธนาคาร

ธนาคารมีความเสี่ยงด้านสินเชื่อจากการสนับสนุนสินเชื่อโดยทั่วไป สินเชื่อโครงการตามนโยบายรัฐ และสินเชื่อโครงการที่สอดคล้องกับนโยบายรัฐตามพันธกิจของธนาคาร ซึ่งความเสี่ยงด้านเครดิต สามารถพิจารณาได้จากรายการสินเชื่อที่ไม่ก่อให้เกิดรายได้ (NPF : Non Performing Financing) นับเป็นความเสี่ยงสำคัญของธนาคาร โดย ณ วันที่ 30 มิถุนายน 2562 ธนาคารมี NPF ของสินเชื่อทั่วไปและสินเชื่อโครงการตามนโยบายรัฐ (ไม่รวมรายได้ทางการเงินค้างรับ) ตามงบการเงินเฉพาะธนาคารทั้งสิ้น 11,100.66 ล้านบาท เพิ่มขึ้นจากปี 2561 จำนวน 2,223.56 ล้านบาท (NPF ปี 2561 จำนวน 8,877.10 ล้านบาท) คิดเป็นร้อยละ 20.49 ของสินเชื่อรวม (ปี 2561 คิดเป็นร้อยละ 17.70)

4.3 ความเสี่ยงด้านเครดิต (Credit Risk) (ต่อ)

นอกจากนั้น ธนาคารยังมีความเสี่ยงในกรณีที่คู่สัญญาไม่ปฏิบัติตามสัญญาในส่วนที่เกี่ยวข้องกับภาระผูกพันต่างๆ ได้แก่ ภาระการรับอวัลต์ตัวเงิน ภาระตามตัวแลกเงินค่าสินค้าเข้าที่ยังไม่ครบกำหนด เล็ตเตอร์ออฟเครดิต และภาระผูกพันอื่น เป็นต้น ทั้งนี้ ธนาคารมีการกำหนดกระบวนการสอบทานสินเชื่อตามแนวทางที่หน่วยงานกำกับดูแลกำหนด เพื่อให้มั่นใจว่าได้มีการปฏิบัติตามกระบวนการมาตรฐานในการอนุมัติสินเชื่อและ/หรือปรับปรุงโครงสร้างหนี้

นอกจากนี้ธนาคารมุ่งเน้นพัฒนากระบวนการบริหารความเสี่ยงด้านเครดิตอย่างเป็นระบบตามมาตรฐานการปฏิบัติงานที่ดี ปรับปรุงกระบวนการอำนวยการสินเชื่อ และพัฒนาเครื่องมือบริหารความเสี่ยงด้านเครดิต เพื่อสนับสนุนการเติบโตของสินเชื่อและเงินลงทุนอย่างมีคุณภาพ รวมทั้งติดตามและควบคุมความเสี่ยงด้านเครดิตให้อยู่ในระดับที่ยอมรับได้ โดยมีสาระสำคัญ ดังนี้

1. การทบทวนกฎเกณฑ์ภายในของธนาคาร อาทิเช่น มาตรฐานการอำนวยการสินเชื่อในแต่ละประเภทธุรกิจ
2. ติดตามและควบคุมความเสี่ยงด้านเครดิต อาทิเช่น
 - กำหนดอัตราส่วนการกำกับลูกหนี้รายใหญ่ (Single Lending Limit) เพื่อควบคุมความเสี่ยงมิให้มีการให้สินเชื่อหรือลงทุนในบริษัทหรือกลุ่มบริษัทใดบริษัทหนึ่งมากเกินไป
 - กำหนดและทบทวนเพดานเงินให้สินเชื่อรายภาคธุรกิจ (Industry Limit) เพื่อเป็นการกระจายความเสี่ยงมิให้มีการกระจุกตัวในภาคธุรกิจใดธุรกิจหนึ่งมากเกินไป
 - มีการสอบทานสินเชื่อที่เหมาะสมสอดคล้องกับแนวทางของหน่วยงานกำกับดูแล
3. ปรับปรุงประสิทธิภาพหน่วยงานกลั่นกรองสินเชื่อ โดยธนาคารได้จัดตั้งฝ่ายบริหารความเสี่ยงสินเชื่อ เพื่อให้สามารถพิจารณากลั่นกรอง/ให้ความเห็นในประเด็นความเสี่ยงพร้อมเสนอแนะแนวทางลดความเสี่ยง ประกอบการพิจารณาให้สินเชื่อหรือลงทุนเพื่อตรวจสอบและถ่วงดุลก่อนการอนุมัติสินเชื่อ

4.4 ความเสี่ยงด้านตลาด (Market Risk) คือ ความเสี่ยงทางการเงินที่เกิดจากการเคลื่อนไหวของอัตราผลตอบแทน (Rate of Return Risk) อัตราแลกเปลี่ยนเงินตราต่างประเทศ และราคาตราสารในตลาดเงินตลาดทุนที่มีผลกระทบในทางลบต่อรายได้และเงินกองทุนของธนาคาร

ธนาคารมีการกำหนดนโยบายและแนวทางการบริหารความเสี่ยงด้านตลาด ให้สอดคล้องกับเกณฑ์กำกับดูแลของธนาคารแห่งประเทศไทย ซึ่งผ่านความเห็นชอบจากคณะกรรมการบริหารความเสี่ยง และได้รับอนุมัติจากคณะกรรมการธนาคาร เพื่อใช้เป็นกรอบการดำเนินงานในการบริหารความเสี่ยงด้านตลาดของธนาคาร

ธนาคารมุ่งเน้นการบริหารจัดการความเสี่ยงด้านตลาด ให้อยู่ในระดับที่เหมาะสมภายใต้ระดับความเสี่ยงที่ยอมรับได้ (Risk Appetite) และเป็นไปตามนโยบายและแนวทางการบริหารความเสี่ยงด้านตลาดของธนาคาร ตลอดจนการติดตามและรายงานความเสี่ยงด้านตลาดต่อคณะกรรมการบริหารทรัพย์สินและหนี้สินของธนาคาร (ALCO) คณะกรรมการบริหารความเสี่ยง และคณะกรรมการธนาคาร เพื่อกำหนดกลยุทธ์ในการลดผลกระทบได้อย่างทันกาล โดยสรุปได้ดังนี้

4.4 ความเสี่ยงด้านตลาด (Market Risk) (ต่อ)

1) ความเสี่ยงจากอัตราผลตอบแทน (Rate of Return Risk)

คือ ความเสี่ยงที่รายได้หรือเงินกองทุนได้รับผลกระทบในทางลบจากการเปลี่ยนแปลงอัตราผลตอบแทน โดยการที่โครงสร้างและลักษณะของรายการในสินทรัพย์และหนี้สินมีระยะเวลาครบกำหนด ในการปรับอัตราผลตอบแทนที่ต่างกัน หรือมีความอ่อนไหวต่ออัตราผลตอบแทน (Rate Sensitive Items) ที่ไม่สอดคล้องกัน จะส่งผลกระทบต่อรายได้กำไรสุทธิ (Net Profit Income) และมูลค่าตลาดของรายการเพื่อค้า (Trading Account) ตลอดจนรายได้และค่าใช้จ่ายอื่นที่สัมพันธ์กับอัตราผลตอบแทน โดยธนาคารได้มีการบริหารความเสี่ยงจากอัตราผลตอบแทน (Rate of Return Risk) โดยมีการจัดทำการประเมินความเสี่ยงจากอัตราผลตอบแทน ผ่านเครื่องมือ Repricing Gap เพื่อประเมินผลกระทบจากการเปลี่ยนแปลงของอัตราผลตอบแทนที่มีต่อ NPI (Net Profit Income) เทียบกับเพดานความเสี่ยงที่กำหนด เช่น Gap Limit ในแต่ละช่วงเวลา เป็นต้น

2) ความเสี่ยงจากอัตราแลกเปลี่ยน (Foreign Exchange Risk)

คือ ความเสี่ยงที่รายได้หรือเงินกองทุนที่ได้รับผลกระทบในทางลบเนื่องจากความผันผวนของอัตราแลกเปลี่ยน เนื่องมาจากการทำธุรกรรมในสกุลเงินต่างประเทศ หรือจากการมีสินทรัพย์หรือหนี้สินในสกุลเงินต่างประเทศ เมื่อมีการเปลี่ยนแปลงมูลค่า ที่เป็นสกุลเงินตราต่างประเทศของรายการต่างๆ ในงบการเงินของธนาคารไปเป็นสกุลเงินบาทแล้ว ทำให้มูลค่าทางบัญชีของธนาคารลดลง รวมถึงการลดลงของรายได้หรือเกิดผลขาดทุนจากธุรกรรมการค้าเงินตราต่างประเทศอีกด้วย ทั้งนี้ การทำธุรกรรมของธนาคารเป็นไปเพื่อรองรับการดำเนินธุรกิจของลูกค้าเป็นหลัก ประกอบกับตามหลักการของศาสนาอิสลามแล้ว ธนาคารไม่มีนโยบายทำธุรกรรมด้านเงินตราต่างประเทศเพื่อหากำไรจากความผันผวนของอัตราแลกเปลี่ยน ธนาคารป้องกันความเสี่ยงจากอัตราแลกเปลี่ยนด้วยการกำหนดเพดานความเสี่ยงด้านวงเงินและความเสียหายในการทำธุรกรรมที่เกี่ยวข้องกับอัตราแลกเปลี่ยน (Forex Limit)

3) ความเสี่ยงจากราคา (Price Risk)

คือ ความเสี่ยงที่รายได้หรือเงินกองทุนได้รับผลกระทบในทางลบเนื่องจากการเปลี่ยนแปลงของราคาตราสาร ทำให้มูลค่าของพอร์ตเงินลงทุนเพื่อค้าและเพื่อขายลดลง ทั้งนี้ ธนาคารได้ดำเนินการติดตามและควบคุมความเสี่ยงโดยการเปรียบเทียบความเสี่ยงดังกล่าวกับเพดานความเสี่ยง (Risk Limit) ที่กำหนด เช่น Var Limit เป็นต้น

นอกจากนี้ เพื่อให้การบริหารความเสี่ยงด้านตลาดมีประสิทธิภาพและมีความสอดคล้องกับสถานการณ์ที่เปลี่ยนแปลงไป ธนาคารจึงมีการทบทวนเครื่องมือและนโยบายและแนวทางการบริหารความเสี่ยงด้านตลาด รวมถึงเพดานความเสี่ยง (Risk Limit) ของธนาคารอย่างสม่ำเสมอ

4.5 ความเสี่ยงด้านสภาพคล่อง (Liquidity Risk) คือ ความเสี่ยงที่เกิดจากการที่ธนาคารไม่สามารถชำระหนี้สินและภาระผูกพันเมื่อถึงกำหนดเนื่องจากไม่สามารถเปลี่ยนสินทรัพย์เป็นเงินสดได้ หรือไม่สามารถจัดหาเงินทุนได้เพียงพอ หรือสามารถจัดหาเงินทุนได้แต่ด้วยต้นทุนที่สูงเกินกว่าระดับความเสี่ยงที่ยอมรับได้ ซึ่งอาจส่งผลกระทบต่อรายได้และเงินกองทุนของธนาคารทั้งในปัจจุบันและอนาคต นอกจากนี้ ความเสี่ยงด้านสภาพคล่องยังเกิดจากการที่ธนาคารไม่สามารถยกเลิก (Unwind) หรือหักกลับ (Offset) ความเสี่ยงที่มีอยู่จากสินทรัพย์ที่ถืออยู่ได้ ทำให้ต้องขายสินทรัพย์ในราคาต่ำกว่าต้นทุนที่ซื้อเข้ามาเนื่องจากสินทรัพย์ที่ถืออยู่มีสภาพคล่องต่ำหรือเกิดภาวะตลาดขาดสภาพคล่อง

4.5 ความเสี่ยงด้านสภาพคล่อง (Liquidity Risk) (ต่อ)

ธนาคารมีการบริหารจัดการความเสี่ยงด้านสภาพคล่องโดยปฏิบัติตามกฎระเบียบการดำรงสินทรัพย์สภาพคล่องตามที่ธนาคารแห่งประเทศไทยและกระทรวงการคลังกำหนด หรือระเบียบข้อบังคับอื่นๆ ที่เกี่ยวข้อง โดยธนาคารกำหนดให้คณะกรรมการบริหารทรัพย์สินและหนี้สินของธนาคาร (ALCO) ทำหน้าที่ในการกำหนดกลยุทธ์ในการบริหารความเสี่ยงด้านสภาพคล่องและควบคุมดูแลสภาพคล่องโดยรวม เพื่อให้มั่นใจว่าธนาคารมีสภาพคล่องที่เพียงพอต่อการดำเนินงาน สามารถรองรับการเติบโตทางธุรกิจในสภาวะแวดล้อมปกติ และมีแหล่งเงินทุนหรือสินทรัพย์ที่พร้อมจะเปลี่ยนเป็นเงินสดได้เพียงพอที่จะรองรับภาวะวิกฤต โดยธนาคารได้กำหนดนโยบายและแนวทางการบริหารความเสี่ยงด้านสภาพคล่องให้สอดคล้องกับเกณฑ์กำกับดูแลของธนาคารแห่งประเทศไทย ซึ่งผ่านความเห็นชอบจากคณะกรรมการบริหารความเสี่ยง และได้รับอนุมัติจากคณะกรรมการธนาคาร เพื่อใช้เป็นกรอบในการดำเนินงานเกี่ยวกับการบริหารความเสี่ยงด้านสภาพคล่อง โดยนโยบายฯ ดังกล่าวกำหนดให้มีการติดตามตัวชี้วัดเพื่อประเมินแนวโน้มและระดับความเสี่ยง ที่เปลี่ยนแปลงไปตามระดับของสัญญาณเตือนระดับความเสี่ยง (Trigger) เพดานความเสี่ยง (Risk Limit) และระดับความเสี่ยงที่ยอมรับได้ (Risk Appetite) ทั้งนี้เครื่องมือในการวัดและประเมินความเสี่ยงด้านสภาพคล่อง ได้แก่ แบบรายงานฐานะสภาพคล่องสุทธิ (Liquidity Gap) เพื่อประเมินฐานะสภาพคล่องในแต่ละช่วงเวลาต่างๆ โดยจัดทำทั้งแบบรายงานฐานะสภาพคล่องสุทธิตามสัญญา (Contractual Liquidity Gap) และแบบรายงานฐานะสภาพคล่องสุทธิตามพฤติกรรม (Behavioural Liquidity Gap) ประเมินระดับอัตราส่วนสินทรัพย์สภาพคล่องสุทธิต่อฐานะสภาพคล่องสุทธิ (Net Liquidity Assets to Net Liquidity Gap Ratio) การประเมินอัตราส่วนสภาพคล่องต่อเงินฝากทั้งสิ้น อาทิ อัตราส่วนเงินให้สินเชื่อต่อเงินฝาก (Financing to Deposit Ratio - F/D Ratio) อัตราส่วนการกระจุกตัวของลูกค้าเงินฝากรายใหญ่ การดำรงสินทรัพย์สภาพคล่อง การประเมินความเพียงพอของสภาพคล่องเพื่อประเมินความสามารถของธนาคารในการรองรับกรณีเกิดเหตุการณ์ต่างๆ (Scenario Analysis) เช่น การเบิกถอนเงินฝากของลูกค้ารายใหญ่อย่างต่อเนื่อง เป็นต้น โดยการจัดทำการทดสอบสภาพคล่องในภาวะวิกฤต (Stress Test)

นอกจากนี้ เพื่อให้การบริหารความเสี่ยงด้านสภาพคล่องมีประสิทธิภาพและมีความสอดคล้องกับสถานการณ์ที่เปลี่ยนแปลงไป ธนาคารจึงมีการทบทวนเครื่องมือและนโยบายและแนวทางการบริหารความเสี่ยงด้านสภาพคล่อง รวมถึงเพดานความเสี่ยง (Risk Limit) ของธนาคารอย่างสม่ำเสมอ

5. การดำรงเงินกองทุน

ธนาคารได้คำนวณเงินกองทุนตามกฎกระทรวงว่าด้วยการดำรงเงินกองทุนของธนาคารอิสลามแห่งประเทศไทย พ.ศ. 2547 และประกาศกระทรวงการคลัง เรื่อง การกำหนดน้ำหนักความเสี่ยงของสินทรัพย์และค่าแปลงสภาพของภาระผูกพันของธนาคารอิสลามแห่งประเทศไทย ลงวันที่ 20 กรกฎาคม 2548 และตามหลักเกณฑ์ Basel II ของธนาคารแห่งประเทศไทย

ตามกฎกระทรวงว่าด้วยการดำรงเงินกองทุนของธนาคารอิสลามแห่งประเทศไทยและตามหลักเกณฑ์ Basel II กำหนดให้อัตราส่วนเงินกองทุนเป็นอัตราส่วนกับสินทรัพย์และภาระผูกพันไม่ต่ำกว่าร้อยละ 8.5 โดยมีเงื่อนไขว่าเงินกองทุนชั้นที่ 1 ต้องเป็นอัตราส่วนไม่ต่ำกว่าร้อยละ 4.25 ของสินทรัพย์ และภาระผูกพันดังกล่าว

5. การดำรงเงินกองทุน (ต่อ)

ณ วันที่ 30 มิถุนายน 2562 และ 31 ธันวาคม 2561 ธนาคารมีเงินกองทุนตามกฎหมายกระทรวงว่าด้วยการดำรงเงินกองทุนของธนาคารอิสลามแห่งประเทศไทย มีดังต่อไปนี้

หน่วย : ล้านบาท

	งบการเงินเฉพาะธนาคาร	
	30 มิถุนายน 2562	31 ธันวาคม 2561
เงินกองทุนชั้นที่ 1		
ทุนชำระแล้ว	18,202.77	18,202.77
สำรองตามกฎหมาย	53.08	53.08
กำไร (ขาดทุน) สะสมยังไม่ได้จัดสรร	(19,067.40)	(19,531.99)
รวมเงินกองทุนชั้นที่ 1	<u>(811.55)</u>	<u>(1,276.14)</u>
เงินกองทุนทั้งสิ้นก่อนรายการหัก	(811.55)	(1,276.14)
หัก ส่วนต่ำจากการปรับมูลค่าเงินลงทุนในตราสารทุนประเภทเพื่อขาย	(133.04)	(125.54)
เงินกองทุนทั้งสิ้น	<u><u>(944.59)</u></u>	<u><u>(1,401.68)</u></u>

เงินกองทุน ณ วันที่ 30 มิถุนายน 2562 ธนาคารได้นำผลการดำเนินงานสำหรับงวดหกเดือนสิ้นสุดวันที่ 30 มิถุนายน 2562 มารวมในการคำนวณเงินกองทุนเป็นไปตามหลักเกณฑ์ของธนาคารแห่งประเทศไทย

ณ วันที่ 30 มิถุนายน 2562 และ 31 ธันวาคม 2561 ธนาคารดำรงเงินกองทุนต่ำกว่ากฎกระทรวงว่าด้วยการดำรงเงินกองทุนของธนาคารอิสลามแห่งประเทศไทย พ.ศ. 2547

อัตราส่วนเงินกองทุนกับสินทรัพย์และภาระผูกพันตามกฎหมายกระทรวงว่าด้วยการดำรงเงินกองทุนของธนาคารอิสลามแห่งประเทศไทย ดังต่อไปนี้

	งบการเงินเฉพาะธนาคาร	
	อัตราร้อยละ	
	30 มิถุนายน 2562	31 ธันวาคม 2561
เงินกองทุนทั้งสิ้น	(1.96)	(3.17)
เงินกองทุนชั้นที่ 1	(1.69)	(2.88)

5. การดำรงเงินกองทุน (ต่อ)

หากธนาคารดำรงเงินกองทุนตามหลักเกณฑ์ Basel II อัตราส่วนเงินกองทุนกับสินทรัพย์และภาระผูกพันจะมีอัตราส่วน ดังนี้

	งบการเงินเฉพาะธนาคาร	
	อัตราร้อยละ	
	30 มิถุนายน 2562	31 ธันวาคม 2561
เงินกองทุนทั้งสิ้น	(1.75)	(2.87)
เงินกองทุนชั้นที่ 1	(1.51)	(2.62)

อย่างไรก็ตาม ธนาคารมีการดำรงสินทรัพย์สภาพคล่อง ปีที่ 1 (8 มิ.ย. 2562 - 22 มิ.ย. 2562) : ร้อยละ 8.56 และปีที่ 2 (23 มิ.ย. 2562 - 7 ก.ค. 2562) : ร้อยละ 8.56 ซึ่งสูงกว่าเกณฑ์ที่กำหนดตามกฎหมายว่าด้วยการดำรงสินทรัพย์สภาพคล่องของธนาคารอิสลามแห่งประเทศไทย พ.ศ. 2547 ที่กำหนดให้ดำรงสินทรัพย์สภาพคล่องในอัตราไม่ต่ำกว่าร้อยละ 6 ของยอดเงินฝากและเงินให้ยืมจากต่างประเทศ

6. ประเมินการและข้อสมมติฐาน

ในการจัดทำงบการเงินให้เป็นไปตามมาตรฐานการรายงานทางการเงินผู้บริหารต้องใช้ในการประมาณการและข้อสมมติฐานหลายประการซึ่งมีผลกระทบต่อข้อกำหนดนโยบายและการรายงานจำนวนเงินที่เกี่ยวกับสินทรัพย์หนี้สิน รายได้และค่าใช้จ่าย ประมาณการและข้อสมมติฐานมาจากประสบการณ์ในอดีต และปัจจัยต่างๆ ที่ผู้บริหารมีความเชื่อมั่นอย่างสมเหตุสมผลภายใต้สภาวะการณ์ซึ่งไม่อาจอาศัยข้อมูลจากแหล่งอื่น และนำไปสู่การตัดสินใจเกี่ยวกับการกำหนดจำนวนสินทรัพย์และหนี้สินนั้นๆ ซึ่งผลที่เกิดขึ้นจริงอาจแตกต่างไปจากที่ประมาณการไว้

ประมาณการและข้อสมมติฐานที่ใช้ในการจัดทำงบการเงินจะได้รับการทบทวนอย่างสม่ำเสมอ การปรับประมาณการทางบัญชีจะบันทึกในงวดบัญชีที่ประมาณการดังกล่าวได้รับการทบทวน และงวดในอนาคตที่ได้รับผลกระทบ



7. การดำเนินงานต่อเนื่อง

ธนาคารมีผลการดำเนินงานสำหรับงวดหกเดือนสิ้นสุดวันที่ 30 มิถุนายน 2562 โดยเป็นกำไรสุทธิเฉพาะธนาคารจำนวน 464.59 ล้านบาท มีขาดทุนสะสมเฉพาะธนาคารจำนวน 19,067.39 ล้านบาท นอกจากนี้ธนาคารมีหนี้สินรวมสูงกว่าสินทรัพย์รวมจำนวน 944.36 ล้านบาท อย่างไรก็ตามธนาคารได้ดำเนินการจัดทำแผนยุทธศาสตร์ฟื้นฟูและแผนธุรกิจประจำปี 2562 - 2566 เพื่อแก้ไขผลการดำเนินงานที่มีขาดทุนสะสมอย่างต่อเนื่องและเพื่อฟื้นฟูกิจการให้ธนาคารมีฐานะทางการเงินที่แข็งแกร่ง โดยธนาคารได้มีการปรับโครงสร้างทางการเงินตามที่ได้รับความเห็นชอบจากรัฐมนตรีว่าการกระทรวงการคลัง ตามมาตรา 7 วรรค 2 แห่งพระราชบัญญัติธนาคารอิสลามแห่งประเทศไทย พ.ศ. 2545 และที่แก้ไขเพิ่มเติมแล้ว กระทรวงการคลังได้มีหนังสือที่กค 0819.1/ล1674 ลงวันที่ 2 สิงหาคม 2561 เรื่อง ขอความเห็นชอบเรื่องการลดทุนของธนาคารอิสลามแห่งประเทศไทย แจ้งว่า รัฐมนตรีว่าการกระทรวงการคลังได้ให้ความเห็นชอบการลดทุนของธนาคาร จากทุนเดิม 102,768,258,620 บาท เป็น 102,768,258.62 บาท โดยการลดมูลค่าหุ้นที่ตราไว้จากหุ้นละ 10 บาท เป็นหุ้นละ 0.01 บาท และวันที่ 18 ตุลาคม 2561 ธนาคารออกใบหุ้นสามัญเพิ่มทุนจากการจำหน่ายหุ้นสามัญให้แก่ผู้ถือหุ้นเดิม (Right Offering) โดยกระทรวงการคลังใช้สิทธิเต็มจำนวน 878,545,544,349 หุ้น คิดเป็นเงินจำนวนทั้งสิ้น 8,785,455,443.49 บาท และผู้ถือหุ้นรายย่อยจำนวน 2,124,770,729 หุ้น คิดเป็นเงินทั้งสิ้น 21,247,707.29 บาท หุ้นสามัญส่วนที่เหลือจากการจำหน่ายให้แก่ผู้ถือหุ้นเดิมธนาคารจำหน่ายโดยวิธีเฉพาะเจาะจง (Private Placement) ให้แก่กระทรวงการคลังจำนวน 929,329,684,922 หุ้น ในราคาหุ้นละ 0.01 บาท คิดเป็นเงินจำนวน 9,293,296,849.22 บาท ซึ่งธนาคารออกใบหุ้นสามัญเพิ่มทุนจากการจำหน่ายหุ้นสามัญโดยวิธีเฉพาะเจาะจง (Private Placement) ในวันที่ 12 พฤศจิกายน 2561 ธนาคารได้รับชำระเงินจากการจำหน่ายหุ้นสามัญเพิ่มทุนเต็มจำนวนรวมทั้งสิ้นจำนวน 1,810,000,000,000 หุ้น คิดเป็นเงินจำนวน 18,100,000,000 บาท ทำให้จำนวนหุ้นสามัญ ณ วันที่ 30 มิถุนายน 2562 มีจำนวนรวมทั้งสิ้น 1,820,276,825,862 หุ้น มูลค่าหุ้นรวม 18,202,768,258.62 บาท (หมายเหตุข้อ 8.15)

สำนักงานคณะกรรมการนโยบายรัฐวิสาหกิจมีหนังสือที่ กค 0805.4/513 ลงวันที่ 31 มกราคม 2562 แจ้งว่า คณะกรรมการนโยบายและกำกับดูแลรัฐวิสาหกิจ (คนร.) ได้มีมติในคราวประชุมครั้งที่ 1/2562 เมื่อวันที่ 17 มกราคม 2562 รับทราบความคืบหน้าผลการแก้ไขปัญหาลูกหนี้ของธนาคาร โดยธนาคารมีแนวโน้มผลประกอบการดีขึ้น รวมทั้งเห็นชอบให้ธนาคารออกจากรัฐวิสาหกิจในกลุ่มที่ คนร. กำกับติดตามการแก้ไขปัญหาองค์กรและมอบหมายให้กระทรวงการคลังกำกับติดตามการดำเนินงานของธนาคารให้เป็นไปตามพันธกิจและแผนการแก้ไขปัญหาองค์กร

ในการดำเนินงานปี 2562 ธนาคารยังคงมุ่งเน้นการดำเนินงานตามพันธกิจหลัก เพื่อให้ผลประกอบการเติบโตอย่างต่อเนื่องและยั่งยืน โดยกำหนดแผนยุทธศาสตร์ฟื้นฟูและแผนธุรกิจ ประจำปี 2562 - 2566 ซึ่งแบ่งออกเป็น 3 แผนหลัก คือ

- 1.1 แผนพัฒนาธุรกิจ : มีแผนงานสำคัญ อาทิ การขยายสินเชื่อลูกค้าที่มีศักยภาพ มีคุณภาพ และความเสี่ยงต่ำ การขยายฐานเงินฝากรายย่อยและเพิ่มสัดส่วน Current Account Savings Account (CASA) และการแก้ไขและป้องกัน NPF อย่างมีประสิทธิภาพ เป็นต้น
- 1.2 แผนพัฒนาองค์กร : มีแผนงานสำคัญ อาทิ การปรับปรุงกระบวนการอำนวยการสินเชื่อ การปรับปรุงและพัฒนา ด้านปฏิบัติการสินเชื่อ การปรับปรุงและพัฒนาระบบเทคโนโลยีสารสนเทศให้มีประสิทธิภาพ และการปรับปรุงกระบวนการและวางหลักธรรมาภิบาลที่ดีมีความโปร่งใส คุณธรรม ปราศจากการกระทำทุจริต เป็นต้น
- 1.3 แผนพัฒนาบุคลากร : มีแผนงานสำคัญ อาทิ การปรับปรุงโครงสร้างองค์กรเพื่อสนับสนุนการดำเนินธุรกิจ และการพัฒนาบุคลากรเพื่อรองรับการดำเนินธุรกิจและการเปลี่ยนแปลงทางด้านเทคโนโลยี เป็นต้น

8. ข้อมูลเพิ่มเติม

8.1 ข้อมูลเพิ่มเติมเกี่ยวกับกระแสเงินสด

รายการที่ไม่เกี่ยวข้องกับเงินสดที่สำคัญสำหรับงวดหกเดือนสิ้นสุดวันที่ 30 มิถุนายน 2562 และ 2561 มีดังนี้

หน่วย : ล้านบาท

	งบการเงินรวม		งบการเงินเฉพาะธนาคาร	
	30 มิถุนายน 2562	30 มิถุนายน 2561	30 มิถุนายน 2562	30 มิถุนายน 2561
เจ้าหน้าที่จากการซื้อทรัพย์สิน	1.85	0.01	1.85	0.01
การเปลี่ยนแปลงจากการวัดมูลค่าของเงินลงทุนเพื่อขาย	(7.19)	(25.40)	(7.19)	(25.40)
รับโอนทรัพย์สินรอการขายเพื่อชำระหนี้	122.98	121.09	3.24	0.77
โอนลูกหนี้ตามสัญญาเข้าซื้อและลูกหนี้สินเชื่อเพื่อซื้อสินค้า				
ไปสินทรัพย์ไม่หมุนเวียนอื่น	37.03	17.24	-	-
โอนออกทรัพย์สินรอการขายไปทรัพย์สินและอุปกรณ์	-	1.18	-	-
โอนส่วนทุนจากการจ่ายโดยใช้หุ้นเป็นเกณฑ์	0.14	0.17	-	-

8.2 สินทรัพย์และหนี้สินตราสารอนุพันธ์

มูลค่ายุติธรรมและจำนวนเงินตามสัญญาแบ่งตามประเภทความเสี่ยง

หน่วย : ล้านบาท

ประเภทความเสี่ยง	งบการเงินรวมและงบการเงินเฉพาะธนาคาร					
	30 มิถุนายน 2562			31 ธันวาคม 2561		
	มูลค่ายุติธรรม			มูลค่ายุติธรรม		
	สินทรัพย์	หนี้สิน	จำนวนเงินตามสัญญา	สินทรัพย์	หนี้สิน	จำนวนเงินตามสัญญา
อัตราแลกเปลี่ยน						
ตราสารอนุพันธ์เพื่อค้า	0.04	(0.02)	30.24	-	(0.02)	2.75
ตราสารอนุพันธ์เพื่อการป้องกันความเสี่ยง	0.16	(0.01)	20.46	0.01	-	5.46
รวม	0.20	(0.03)	50.70	0.01	(0.02)	8.21

สัดส่วนการทำธุรกรรมตราสารอนุพันธ์แบ่งตามประเภทคู่สัญญา โดยพิจารณาจากจำนวนเงินตามสัญญา

	งบการเงินรวมและงบการเงินเฉพาะธนาคาร	
	30 มิถุนายน 2562	31 ธันวาคม 2561
	สัดส่วน	สัดส่วน
	(ร้อยละ)	(ร้อยละ)
สถาบันการเงิน	70.19	100.00
บุคคลภายนอก	29.81	-
รวม	100.00	100.00

8.3 เงินลงทุนสุทธิ

8.3.1 เงินลงทุนเพื่อขาย

	หน่วย : ล้านบาท	
	งบการเงินรวมและงบการเงินเฉพาะธนาคาร	
	30 มิถุนายน 2562	31 ธันวาคม 2561
	มูลค่ายุติธรรม	มูลค่ายุติธรรม
หลักทรัพย์รัฐบาลและรัฐวิสาหกิจ	4,121.51	4,527.89
ตราสารทุนในความต้องการของตลาดในประเทศ	53.00	60.50
รวม	<u>4,174.51</u>	<u>4,588.39</u>

เมื่อวันที่ 1 เมษายน 2562 ธนาคารได้จำหน่ายสิทธิในหลักทรัพย์รัฐบาลและรัฐวิสาหกิจจำนวน 400 ล้านบาท เป็นหลักประกันวงเงินสินเชื่อจำนวน 4,500 ล้านบาท ให้กับธนาคารกรุงไทย จำกัด (มหาชน) ตามสัญญาสินเชื่อฉบับลงวันที่ 28 ธันวาคม 2560 (บันทึกข้อตกลงแก้ไขเพิ่มเติมสัญญาสินเชื่อครั้งที่ 5)

8.3.2 เงินลงทุนทั่วไป

	หน่วย : ล้านบาท	
	งบการเงินรวมและงบการเงินเฉพาะธนาคาร	
	30 มิถุนายน 2562	31 ธันวาคม 2561
	ราคาทุน	ราคาทุน
หน่วยลงทุนที่ไม่อยู่ในความต้องการของตลาดในประเทศ	25.00	25.00
รวม	<u>25.00</u>	<u>25.00</u>
รวมเงินลงทุนสุทธิ	<u>4,199.51</u>	<u>4,613.39</u>

8.4 เงินลงทุนในบริษัทย่อยสุทธิ

<u>งบการเงินเฉพาะธนาคาร</u>					
<u>30 มิถุนายน 2562</u>					
	ประเภทธุรกิจ	ประเภท หลักทรัพย์ที่ลงทุน	ทุนชำระแล้ว (ล้านบาท)	สัดส่วน เงินลงทุน	
				เงินลงทุน (ร้อยละ)	วิธีราคาทุน (ล้านบาท)
บริษัทย่อย					
บริษัท อะมานะฮ์ ลิสซิ่ง จำกัด (มหาชน)	ให้เช่าซื้อรถยนต์	หุ้นสามัญ	1,028.05	48.64	560.35
บริษัท อะมานะฮ์ ฮัจย์ และอุมเราะห์ จำกัด	ให้บริการจัดหาและดำเนินการ ทัวร์ฮัจย์ และอุมเราะห์	หุ้นสามัญ	10.00	49.00	4.90
รวม					565.25
หัก ค่าเผื่อการด้อยค่า					(4.90)
เงินลงทุนในบริษัทย่อยสุทธิ					560.35

บริษัท อะมานะฮ์ ฮัจย์ และอุมเราะห์ จำกัด ดำเนินธุรกิจมีผลขาดทุน ธนาคารจึงตั้งค่าเผื่อการด้อยค่าของเงินลงทุนในบริษัทดังกล่าวไว้เต็มจำนวน โดยบริษัทย่อยดังกล่าวได้หยุดดำเนินกิจการ และจดทะเบียนเลิกบริษัทเมื่อวันที่ 14 พฤษภาคม 2556 ปัจจุบันอยู่ระหว่างดำเนินการเพื่อชำระบัญชี

เมื่อวันที่ 24 เมษายน 2562 ที่ประชุมสามัญประจำปีผู้ถือหุ้นบริษัท อะมานะฮ์ ลิสซิ่ง จำกัด (มหาชน) มีมติจ่ายเงินปันผลประจำปี 2561 ประกอบด้วย เงินสดปันผล 0.00740741 บาทต่อหุ้น จำนวนเงิน 3.47 ล้านบาท และหุ้นปันผลในอัตรา 15 หุ้นเดิมต่อ 1 หุ้นปันผล ส่งผลให้ธนาคารมีจำนวนหุ้นเพิ่มขึ้นจาก 468,825,000 หุ้น เป็น 500,080,000 หุ้น

<u>งบการเงินเฉพาะธนาคาร</u>					
<u>31 ธันวาคม 2561</u>					
	ประเภทธุรกิจ	ประเภท หลักทรัพย์ที่ลงทุน	ทุนชำระแล้ว (ล้านบาท)	สัดส่วน เงินลงทุน	
				เงินลงทุน (ร้อยละ)	วิธีราคาทุน (ล้านบาท)
บริษัทย่อย					
บริษัท อะมานะฮ์ ลิสซิ่ง จำกัด (มหาชน)	ให้เช่าซื้อรถยนต์	หุ้นสามัญ	961.76	48.75	560.35
บริษัท อะมานะฮ์ ฮัจย์ และอุมเราะห์ จำกัด	ให้บริการจัดหาและดำเนินการ ทัวร์ฮัจย์ และอุมเราะห์	หุ้นสามัญ	10.00	49.00	4.90
รวม					565.25
หัก ค่าเผื่อการด้อยค่า					(4.90)
เงินลงทุนในบริษัทย่อยสุทธิ					560.35

เมื่อวันที่ 4 เมษายน 2561 ที่ประชุมสามัญประจำปีผู้ถือหุ้นบริษัท อะมานะฮ์ ลิสซิ่ง จำกัด (มหาชน) มีมติจ่ายเงินปันผลประจำปี 2560 ประกอบด้วย เงินสดปันผล 0.000794 บาทต่อหุ้น จำนวนเงิน 0.37 ล้านบาท และหุ้นปันผลในอัตรา 140 หุ้นเดิมต่อ 1 หุ้นปันผล ส่งผลให้ธนาคารมีจำนวนหุ้นเพิ่มขึ้นจาก 465,500,000 หุ้น เป็น 468,825,000 หุ้น

8.5 เงินให้สินเชื่อแก่ลูกหนี้และรายได้ทางการเงินค้างรับสุทธิ

8.5.1 จำแนกตามประเภทสินเชื่อ

หน่วย : ล้านบาท

	งบการเงินรวม		งบการเงินเฉพาะธนาคาร	
	30 มิถุนายน 2562	31 ธันวาคม 2561	30 มิถุนายน 2562	31 ธันวาคม 2561
ลูกหนี้ตามสัญญาซื้อขาย				
- เบิกถอนเงินสด	663.39	747.72	663.39	747.72
- ทัวไป	34,158.41	29,794.66	35,954.41	31,643.09
ลูกหนี้ตามสัญญากู้ยืม	20.28	22.87	1.17	1.17
ลูกหนี้ตามสัญญาซื้อขายหนี้ทางการค้า	1,355.27	1,829.42	1,355.27	1,829.42
ลูกหนี้ตามสัญญาเช่าซื้อ	4,443.35	4,527.62	41.88	72.01
ลูกหนี้ตามสัญญาเช่าการเงิน	1.43	1.77	0.17	0.27
ลูกหนี้ตามสัญญาปรับโครงสร้างหนี้	15,734.03	15,392.12	15,734.03	15,392.12
อื่นๆ	55.84	53.89	55.84	53.89
หัก รายได้รอดตัดบัญชี	(1,414.44)	(1,453.17)	(5.50)	(7.20)
รวมเงินให้สินเชื่อสุทธิจากรายได้รอดตัดบัญชี	55,017.56	50,916.90	53,800.66	49,732.49
บวก รายได้ทางการเงินค้างรับ	172.51	166.50	103.34	94.84
รวมเงินให้สินเชื่อสุทธิจากรายได้รอดตัดบัญชีและ รายได้ทางการเงินค้างรับ	55,190.07	51,083.40	53,904.00	49,827.33
หัก ค่าเผื่อหนี้สงสัยจะสูญ				
1. เงินสำรองขั้นต่ำตามเกณฑ์ ธปท.	(5,014.01)	(4,733.53)	(4,867.77)	(4,572.30)
2. เงินสำรองส่วนเกินจากเกณฑ์ขั้นต่ำ	(1,156.07)	(1,204.77)	(1,156.07)	(1,204.77)
3. เงินสำรองทัวไป	(995.59)	(1,084.42)	(902.27)	(991.10)
หัก ค่าเผื่อการปรับมูลค่าจากการปรับโครงสร้างหนี้	(5.36)	(5.31)	(5.36)	(5.31)
รวมเงินให้สินเชื่อแก่ลูกหนี้และรายได้ทางการเงินค้างรับสุทธิ	48,019.04	44,055.37	46,972.53	43,053.85

ณ วันที่ 30 มิถุนายน 2562 และ 31 ธันวาคม 2561 ธนาคารมีรายได้เงินให้สินเชื่อที่ระงับ
การรับรู้รายได้จำนวน 376.22 ล้านบาท และจำนวน 329.29 ล้านบาท ตามลำดับ

8.5.2 จำแนกตามประเภทธุรกิจและการจัดชั้น

หน่วย : ล้านบาท

	งบการเงินรวม					
	30 มิถุนายน 2562					
	กล่าวถึงเป็น		ต่ำกว่า			
ปกติ	พิเศษ	มาตรฐาน	สงสัย	สงสัยจะสูญ	รวม	
การเกษตรและเหมืองแร่	103.88	3.65	1,699.12	-	43.44	1,850.09
อุตสาหกรรมการผลิตและการพาณิชย์	2,382.43	1,896.82	201.69	177.12	168.54	4,826.60
ธุรกิจอสังหาริมทรัพย์และการก่อสร้าง	6,654.39	2,594.69	611.70	49.93	2,079.99	11,990.70
การสาธารณูปโภคและบริการ	11,659.46	2,021.37	319.77	1,735.30	2,104.15	17,840.05
สินเชื่อเพื่อที่อยู่อาศัย	4,182.19	149.71	73.28	108.88	210.28	4,724.34
อื่นๆ	11,234.22	980.96	371.92	256.81	941.87	13,785.78
รวม	36,216.57	7,647.20	3,277.48	2,328.04	5,548.27	55,017.56

หน่วย : ล้านบาท

	งบการเงินรวม					
	31 ธันวาคม 2561					
	กล่าวถึงเป็น		ต่ำกว่า			
ปกติ	พิเศษ	มาตรฐาน	สงสัย	สงสัยจะสูญ	รวม	
การเกษตรและเหมืองแร่	121.10	-	1,697.92	-	43.45	1,862.47
อุตสาหกรรมการผลิตและการพาณิชย์	2,791.76	1,939.74	155.06	7.88	163.85	5,058.29
ธุรกิจอสังหาริมทรัพย์และการก่อสร้าง	5,411.31	2,630.70	601.14	1,664.38	480.87	10,788.40
การสาธารณูปโภคและบริการ	11,140.12	2,027.73	254.49	225.07	2,106.59	15,754.00
สินเชื่อเพื่อที่อยู่อาศัย	3,411.38	149.57	31.20	48.98	160.71	3,801.84
อื่นๆ	11,268.44	1,054.84	178.35	201.81	948.46	13,651.90
รวม	34,144.11	7,802.58	2,918.16	2,148.12	3,903.93	50,916.90

8.5.2 จำแนกตามประเภทธุรกิจและการจัดชั้น (ต่อ)

หน่วย : ล้านบาท

	งบการเงินเฉพาะธนาคาร					
	30 มิถุนายน 2562					
		กล่าวถึงเป็น	ต่ำกว่า			
	ปกติ	พิเศษ	มาตรฐาน	สงสัย	สงสัยจะสูญ	รวม
การเกษตรและเหมืองแร่	103.88	3.65	1,699.12	-	43.44	1,850.09
อุตสาหกรรมการผลิตและการพาณิชย์	2,382.43	1,896.82	201.69	177.12	168.54	4,826.60
ธุรกิจอสังหาริมทรัพย์และการก่อสร้าง	6,654.39	2,594.69	611.70	49.93	2,079.99	11,990.70
การสาธารณูปโภคและบริการ	11,659.46	2,021.37	319.77	1,735.30	2,104.15	17,840.05
สินเชื่อเพื่อที่อยู่อาศัย	4,182.19	149.71	73.28	108.88	210.28	4,724.34
อื่นๆ	10,821.79	369.42	290.48	191.79	895.40	12,568.88
รวม	35,804.14	7,035.66	3,196.04	2,263.02	5,501.80	53,800.66

หน่วย : ล้านบาท

	งบการเงินเฉพาะธนาคาร					
	31 ธันวาคม 2561					
		กล่าวถึงเป็น	ต่ำกว่า			
	ปกติ	พิเศษ	มาตรฐาน	สงสัย	สงสัยจะสูญ	รวม
การเกษตรและเหมืองแร่	121.10	-	1,697.92	-	43.45	1,862.47
อุตสาหกรรมการผลิตและการพาณิชย์	2,791.76	1,939.74	155.06	7.88	163.85	5,058.29
ธุรกิจอสังหาริมทรัพย์และการก่อสร้าง	5,411.31	2,630.70	601.14	1,664.38	480.87	10,788.40
การสาธารณูปโภคและบริการ	11,140.12	2,027.73	254.49	225.07	2,106.59	15,754.00
สินเชื่อเพื่อที่อยู่อาศัย	3,411.38	149.57	31.20	48.98	160.71	3,801.84
อื่นๆ	10,980.20	368.30	96.15	126.55	896.29	12,467.49
รวม	33,855.87	7,116.04	2,835.96	2,072.86	3,851.76	49,732.49

8.5.3 จำแนกตามประเภทการจัดชั้น

หน่วย : ล้านบาท

	งบการเงินรวม			
	30 มิถุนายน 2562			
	เงินให้สินเชื่อ และรายได้ ทางการเงินค้างรับ **	ยอดสุทธิที่ใช้ ในการตั้งค่าเผื่อ หนี้สงสัยจะสูญ *	อัตราที่ใช้ในการ ตั้งค่าเผื่อหนี้สงสัย จะสูญ (ร้อยละ)	ค่าเผื่อหนี้ สงสัยจะสูญ
1. เงินสำรองชั้นต่ำตามเกณฑ์ ธพท.				
จัดชั้นปกติ	36,343.66	17,683.17	1	176.83
จัดชั้นกล่าวถึงเป็นพิเศษ	7,683.33	2,305.62	2	40.76
จัดชั้นต่ำกว่ามาตรฐาน	3,281.81	976.22	100	976.22
จัดชั้นสงสัย	2,330.82	519.47	100	519.34
จัดชั้นสงสัยจะสูญ	5,550.45	3,300.86	100	3,300.86
2. เงินสำรองส่วนเกิน				
- สำรองส่วนเกินจากเกณฑ์ชั้นต่ำ	-	-		1,156.07
- สำรองทั่วไป	-	-		995.59
รวม	<u>55,190.07</u>	<u>24,785.34</u>		<u>7,165.67</u>

หน่วย : ล้านบาท

	งบการเงินรวม			
	31 ธันวาคม 2561			
	เงินให้สินเชื่อ และรายได้ ทางการเงินค้างรับ **	ยอดสุทธิที่ใช้ ในการตั้งค่าเผื่อ หนี้สงสัยจะสูญ *	อัตราที่ใช้ในการ ตั้งค่าเผื่อหนี้สงสัย จะสูญ (ร้อยละ)	ค่าเผื่อหนี้ สงสัยจะสูญ
1. เงินสำรองชั้นต่ำตามเกณฑ์ ธพท.				
จัดชั้นปกติ	34,265.75	14,353.95	1	143.54
จัดชั้นกล่าวถึงเป็นพิเศษ	7,839.43	2,466.81	2	44.43
จัดชั้นต่ำกว่ามาตรฐาน	2,921.29	940.27	100	940.16
จัดชั้นสงสัย	2,151.13	1,393.59	100	1,393.13
จัดชั้นสงสัยจะสูญ	3,905.73	2,212.27	100	2,212.27
2. เงินสำรองส่วนเกิน				
- รายได้ทางการเงินค้างรับ	0.07	-		0.07
- สำรองส่วนเกินจากเกณฑ์ชั้นต่ำ	-	-		1,204.70
- สำรองทั่วไป	-	-		1,084.42
รวม	<u>51,083.40</u>	<u>21,366.89</u>		<u>7,022.72</u>

* บริษัทย่อยใช้มูลหนี้ก่อนหักหลักประกันในการคำนวณ ค่าเผื่อหนี้สงสัยจะสูญ สำหรับลูกหนี้ตามสัญญาเข้าซื้อจัดชั้นสงสัยและสงสัยจะสูญ

** ยอดรวมเงินให้สินเชื่อและรายได้ทางการเงินค้างรับสุทธิจากรายได้รอดัดบัญชีในหมายเหตุข้อ 8.5.1

8.5.3 จำแนกตามประเภทการจัดชั้น (ต่อ)

หน่วย : ล้านบาท

	งบการเงินเฉพาะธนาคาร			
	30 มิถุนายน 2562			
	เงินให้สินเชื่อ และรายได้ ทางการเงินค้างรับ **	ยอดสุทธิที่ใช้ ในการตั้งค่าเผื่อ หนี้สงสัยจะสูญ	อัตราที่ใช้ในการ ตั้งค่าเผื่อหนี้สงสัย จะสูญ (ร้อยละ)	ค่าเผื่อหนี้ สงสัยจะสูญ
1. เงินสำรองชั้นต่ำตามเกณฑ์ ธปท.				
จัดชั้นปกติ	35,891.55	17,202.66	1	172.03
จัดชั้นกล่าวถึงเป็นพิเศษ	7,049.48	2,154.43	2	37.73
จัดชั้นต่ำกว่ามาตรฐาน	3,197.42	953.58	100	953.58
จัดชั้นสงสัย	2,263.63	452.49	100	452.49
จัดชั้นสงสัยจะสูญ	5,501.92	3,251.94	100	3,251.94
2. เงินสำรองส่วนเกิน				
- สำรองส่วนเกินจากเกณฑ์ชั้นต่ำ	-	-		1,156.07
- สำรองทั่วไป	-	-		902.27
รวม	<u>53,904.00</u>	<u>24,015.10</u>		<u>6,926.11</u>

ในงวดนี้ธนาคารจะต้องบันทึกค่าเผื่อหนี้สงสัยจะสูญของลูกหนี้จัดชั้นกล่าวถึงเป็นพิเศษ จำนวน 43.09 ล้านบาท แต่เนื่องจากมีลูกหนี้ในชั้นดังกล่าวได้ปรับโครงสร้างหนี้และมีส่วนสูญเสีย ธนาคารจึงได้นำค่าเผื่อจำนวน 5.36 ล้านบาท ไปบันทึกรวมไว้ในค่าเผื่อการปรับมูลค่าจากการปรับโครงสร้างหนี้

หน่วย : ล้านบาท

	งบการเงินเฉพาะธนาคาร			
	31 ธันวาคม 2561			
	เงินให้สินเชื่อ และรายได้ ทางการเงินค้างรับ **	ยอดสุทธิที่ใช้ ในการตั้งค่าเผื่อ หนี้สงสัยจะสูญ	อัตราที่ใช้ในการ ตั้งค่าเผื่อหนี้สงสัย จะสูญ (ร้อยละ)	ค่าเผื่อหนี้ สงสัยจะสูญ
1. เงินสำรองชั้นต่ำตามเกณฑ์ ธปท.				
จัดชั้นปกติ	33,938.65	13,900.96	1	139.01
จัดชั้นกล่าวถึงเป็นพิเศษ	7,127.00	2,299.18	2	41.06
จัดชั้นต่ำกว่ามาตรฐาน	2,836.55	918.63	100	918.63
จัดชั้นสงสัย	2,073.24	1,315.94	100	1,315.60
จัดชั้นสงสัยจะสูญ	3,851.82	2,158.00	100	2,158.00
2. เงินสำรองส่วนเกิน				
- รายได้ทางการเงินค้างรับ	0.07	-		0.07
- สำรองส่วนเกินจากเกณฑ์ชั้นต่ำ	-	-		1,204.70
- สำรองทั่วไป	-	-		991.10
รวม	<u>49,827.33</u>	<u>20,592.71</u>		<u>6,768.17</u>

** ยอดรวมเงินให้สินเชื่อและรายได้ทางการเงินค้างรับสุทธิจากรายได้รอดักบัญชีในหมายเหตุข้อ 8.5.1

8.5.3 จำแนกตามประเภทการจัดชั้น (ต่อ)

ณ วันที่ 30 มิถุนายน 2562 และ 31 ธันวาคม 2561 ธนาคารมีเงินให้สินเชื่อที่ไม่ก่อให้เกิดรายได้ (NPF) จำนวน 10,962.97 ล้านบาท และจำนวน 8,761.61 ล้านบาท ตามลำดับ คิดเป็นร้อยละ 20.34 และ 17.58 ของเงินให้สินเชื่อและรายได้ทางการเงินค้างรับ ตามลำดับ

8.5.4 ลูกหนี้ตามสัญญาเช่าซื้อและสัญญาเช่าการเงินสุทธิ

หน่วย : ล้านบาท

งบการเงินรวม				
30 มิถุนายน 2562				
จำนวนเงินที่ถึงกำหนดชำระจ่ายตามสัญญา				
	ไม่เกิน 1 ปี	มากกว่า 1-5 ปี	มากกว่า 5 ปี	รวม
ผลรวมของเงินลงทุนขั้นต้นตามสัญญาเช่าซื้อและสัญญาเช่าการเงิน	1,444.68	2,999.84	0.26	4,444.78
หัก รายได้ทางการเงินรอการรับรู้	(613.22)	(796.20)	-	(1,409.42)
มูลค่าปัจจุบันของจำนวนเงินขั้นต้นที่ลูกหนี้ต้องจ่ายตามสัญญาเช่าซื้อ				
และสัญญาเช่าการเงิน	831.46	2,203.64	0.26	3,035.36
หัก ค่าเผื่อหนี้สงสัยจะสูญ	(175.50)	(84.62)	-	(260.12)
ลูกหนี้ตามสัญญาเช่าซื้อและสัญญาเช่าการเงิน - สุทธิ	<u>655.96</u>	<u>2,119.02</u>	<u>0.26</u>	<u>2,775.24</u>

หน่วย : ล้านบาท

งบการเงินรวม				
31 ธันวาคม 2561				
จำนวนเงินที่ถึงกำหนดชำระจ่ายตามสัญญา				
	ไม่เกิน 1 ปี	มากกว่า 1-5 ปี	มากกว่า 5 ปี	รวม
ผลรวมของเงินลงทุนขั้นต้นตามสัญญาเช่าซื้อและสัญญาเช่าการเงิน	1,452.75	3,075.75	0.89	4,529.39
หัก รายได้ทางการเงินรอการรับรู้	(620.79)	(826.98)	(0.01)	(1,447.78)
มูลค่าปัจจุบันของจำนวนเงินขั้นต้นที่ลูกหนี้ต้องจ่ายตามสัญญาเช่าซื้อ				
และสัญญาเช่าการเงิน	831.96	2,248.77	0.88	3,081.61
หัก ค่าเผื่อหนี้สงสัยจะสูญ	(184.42)	(94.11)	-	(278.53)
ลูกหนี้ตามสัญญาเช่าซื้อและสัญญาเช่าการเงิน - สุทธิ	<u>647.54</u>	<u>2,154.66</u>	<u>0.88</u>	<u>2,803.08</u>

8.5.4 ลูกหนี้ตามสัญญาเช่าซื้อและสัญญาเช่าการเงินสุทธิ (ต่อ)

หน่วย : ล้านบาท

งบการเงินเฉพาะธนาคาร

30 มิถุนายน 2562

จำนวนเงินที่ถึงกำหนดชำระจ่ายตามสัญญา

	ไม่เกิน 1 ปี	มากกว่า 1-5 ปี	มากกว่า 5 ปี	รวม
ผลรวมของเงินลงทุนขั้นต้นตามสัญญาเช่าซื้อและสัญญาเช่าการเงิน	32.09	9.96	-	42.05
หัก รายได้ทางการเงินรอการรับรู้	-	(0.48)	-	(0.48)
มูลค่าปัจจุบันของจำนวนเงินขั้นต้นที่ลูกหนี้ต้องจ่ายตามสัญญาเช่าซื้อ				
และสัญญาเช่าการเงิน	32.09	9.48	-	41.57
หัก ค่าเผื่อหนี้สงสัยจะสูญ	(20.46)	(0.11)	-	(20.57)
ลูกหนี้ตามสัญญาเช่าซื้อและสัญญาเช่าการเงิน - สุทธิ	11.63	9.37	-	21.00

หน่วย : ล้านบาท

งบการเงินเฉพาะธนาคาร

31 ธันวาคม 2561

จำนวนเงินที่ถึงกำหนดชำระจ่ายตามสัญญา

	ไม่เกิน 1 ปี	มากกว่า 1-5 ปี	มากกว่า 5 ปี	รวม
ผลรวมของเงินลงทุนขั้นต้นตามสัญญาเช่าซื้อและสัญญาเช่าการเงิน	51.98	20.30	-	72.28
หัก รายได้ทางการเงินรอการรับรู้	(0.73)	(1.08)	-	(1.81)
มูลค่าปัจจุบันของจำนวนเงินขั้นต้นที่ลูกหนี้ต้องจ่ายตามสัญญาเช่าซื้อ				
และสัญญาเช่าการเงิน	51.25	19.22	-	70.47
หัก ค่าเผื่อหนี้สงสัยจะสูญ	(23.77)	(0.21)	-	(23.98)
ลูกหนี้ตามสัญญาเช่าซื้อและสัญญาเช่าการเงิน - สุทธิ	27.48	19.01	-	46.49

8.6 ค่าเผื่อหนี้สงสัยจะสูญ

ค่าเผื่อหนี้สงสัยจะสูญมีการเปลี่ยนแปลงระหว่างงวด ดังนี้

หน่วย : ล้านบาท

	งบการเงินรวม						
	30 มิถุนายน 2562						
		กล่าวถึง	ต่ำกว่า		สงสัย	สำรองส่วนเกิน	
	ปกติ	เป็นพิเศษ	มาตรฐาน	สงสัย	จะสูญ	จากเกณฑ์ขั้นต่ำ/ สำรองทั่วไป	รวม
ยอดต้นงวด	143.54	44.43	940.16	1,393.13	2,212.27	2,289.19	7,022.72
หนี้สงสัยจะสูญ	33.29	(3.67)	36.06	(873.79)	1,088.59	-	280.48
สำรองส่วนเกินจากเกณฑ์ขั้นต่ำ	-	-	-	-	-	(48.70)	(48.70)
สำรองทั่วไป	-	-	-	-	-	(88.83)	(88.83)
ยอดปลายงวด	176.83	40.76	976.22	519.34	3,300.86	2,151.66	7,165.67

หน่วย : ล้านบาท

	งบการเงินรวม						
	31 ธันวาคม 2561						
		กล่าวถึง	ต่ำกว่า		สงสัย	สำรองส่วนเกิน	
	ปกติ	เป็นพิเศษ	มาตรฐาน	สงสัย	จะสูญ	จากเกณฑ์ขั้นต่ำ/ สำรองทั่วไป	รวม
ยอดต้นงวด	80.69	22.39	2,876.11	873.76	1,518.97	2,067.05	7,438.97
หนี้สงสัยจะสูญ	62.85	22.04	(1,935.95)	519.37	693.30	-	(638.39)
สำรองส่วนเกินจากเกณฑ์ขั้นต่ำ	-	-	-	-	-	1,204.77	1,204.77
สำรองทั่วไป	-	-	-	-	-	(982.63)	(982.63)
ยอดปลายงวด	143.54	44.43	940.16	1,393.13	2,212.27	2,289.19	7,022.72

8.6 ค่าเผื่อหนี้สงสัยจะสูญ (ต่อ)

หน่วย : ล้านบาท

งบการเงินเฉพาะธนาคาร

30 มิถุนายน 2562

	กล่าวถึง		ต่ำกว่า	สงสัย	จะสูญ	สำรองส่วนเกิน	
	ปกติ	เป็นพิเศษ	มาตรฐาน			จากเกณฑ์ขั้นต่ำ/ สำรองทั่วไป	รวม
	ยอดต้นงวด	139.01	41.06			918.63	1,315.60
หนี้สงสัยจะสูญ	33.02	(3.33)	34.95	(863.11)	1,093.94	-	295.47
สำรองส่วนเกินจากเกณฑ์ขั้นต่ำ	-	-	-	-	-	(48.70)	(48.70)
สำรองทั่วไป	-	-	-	-	-	(88.83)	(88.83)
ยอดปลายงวด	172.03	37.73	953.58	452.49	3,251.94	2,058.34	6,926.11

หน่วย : ล้านบาท

งบการเงินเฉพาะธนาคาร

31 ธันวาคม 2561

	กล่าวถึง		ต่ำกว่า	สงสัย	จะสูญ	สำรองส่วนเกิน	
	ปกติ	เป็นพิเศษ	มาตรฐาน			จากเกณฑ์ขั้นต่ำ/ สำรองทั่วไป	รวม
	ยอดต้นงวด	76.94	19.20			2,848.81	810.22
หนี้สงสัยจะสูญ	62.07	21.86	(1,930.18)	505.38	674.86	-	(666.01)
สำรองส่วนเกินจากเกณฑ์ขั้นต่ำ	-	-	-	-	-	1,204.77	1,204.77
สำรองทั่วไป	-	-	-	-	-	(990.04)	(990.04)
ยอดปลายงวด	139.01	41.06	918.63	1,315.60	2,158.00	2,195.87	6,768.17

8.7 การปรับโครงสร้างหนี้ที่มีปัญหา
 ธนาคารทำสัญญาปรับโครงสร้างหนี้กับลูกหนี้สำหรับงวดหกเดือนสิ้นสุดวันที่ 30 มิถุนายน 2562 และ
 2561 ดังนี้

หน่วย : ล้านบาท

งบการเงินรวมและงบการเงินเฉพาะธนาคาร

30 มิถุนายน 2562

<u>วิธีการปรับโครงสร้างหนี้</u>	<u>จำนวนราย</u>	<u>จำนวนหนี้ตาม</u>	
		<u>บัญชีก่อนปรับ</u>	<u>มูลค่า</u>
		<u>โครงสร้างหนี้</u>	<u>ยุติธรรม</u>
การเปลี่ยนแปลงเงื่อนไขการชำระหนี้	409	1,705.82	-
รวม	409	1,705.82	-

หน่วย : ล้านบาท

งบการเงินรวมและงบการเงินเฉพาะธนาคาร

30 มิถุนายน 2561

<u>วิธีการปรับโครงสร้างหนี้</u>	<u>จำนวนราย</u>	<u>จำนวนหนี้ตาม</u>	
		<u>บัญชีก่อนปรับ</u>	<u>มูลค่า</u>
		<u>โครงสร้างหนี้</u>	<u>ยุติธรรม</u>
การเปลี่ยนแปลงเงื่อนไขการชำระหนี้	432	2,650.40	-
รวม	432	2,650.40	-

8.8 ทรัพย์สินรอการขายสุทธิ

หน่วย : ล้านบาท

	งบการเงินรวม			
	30 มิถุนายน 2562			
	<u>ยอดต้นงวด</u>	<u>เพิ่มขึ้น</u>	<u>จำหน่าย/ลดลง</u>	<u>ยอดปลายงวด</u>
สินทรัพย์ที่ได้จากการชำระหนี้				
อสังหาริมทรัพย์				
- ผู้ประเมินภายนอก	36.09	2.91	(4.62)	34.38
รวมอสังหาริมทรัพย์	<u>36.09</u>	<u>2.91</u>	<u>(4.62)</u>	<u>34.38</u>
สังหาริมทรัพย์				
- ผู้ประเมินภายนอก	35.76	119.31	(115.44)	39.63
รวมสังหาริมทรัพย์	<u>35.76</u>	<u>119.31</u>	<u>(115.44)</u>	<u>39.63</u>
รวมทรัพย์สินรอการขาย	71.85	122.22	(120.06)	74.01
หัก ค่าเผื่อการด้อยค่า	(11.35)	(15.07)	18.07	(8.35)
รวมทรัพย์สินรอการขายสุทธิ	<u><u>60.50</u></u>	<u><u>107.15</u></u>	<u><u>(101.99)</u></u>	<u><u>65.66</u></u>

หน่วย : ล้านบาท

	งบการเงินรวม			
	31 ธันวาคม 2561			
	<u>ยอดต้นงวด</u>	<u>เพิ่มขึ้น</u>	<u>จำหน่าย/ลดลง</u>	<u>ยอดปลายงวด</u>
สินทรัพย์ที่ได้จากการชำระหนี้				
อสังหาริมทรัพย์				
- ผู้ประเมินภายนอก	44.02	2.42	(10.35)	36.09
รวมอสังหาริมทรัพย์	<u>44.02</u>	<u>2.42</u>	<u>(10.35)</u>	<u>36.09</u>
สังหาริมทรัพย์				
- ผู้ประเมินภายนอก	54.32	250.00	(268.56)	35.76
รวมสังหาริมทรัพย์	<u>54.32</u>	<u>250.00</u>	<u>(268.56)</u>	<u>35.76</u>
รวมทรัพย์สินรอการขาย	98.34	252.42	(278.91)	71.85
หัก ค่าเผื่อการด้อยค่า	(37.85)	(44.60)	71.10	(11.35)
รวมทรัพย์สินรอการขายสุทธิ	<u><u>60.49</u></u>	<u><u>207.82</u></u>	<u><u>(207.81)</u></u>	<u><u>60.50</u></u>

8.8 ทรัพย์สินรอการขายสุทธิ (ต่อ)

หน่วย : ล้านบาท

	<u>งบการเงินเฉพาะธนาคาร</u>			
	<u>30 มิถุนายน 2562</u>			
	<u>ยอดต้นงวด</u>	<u>เพิ่มขึ้น</u>	<u>จำหน่าย/ลดลง</u>	<u>ยอดปลายงวด</u>
สินทรัพย์ที่ได้จากการชำระหนี้				
อสังหาริมทรัพย์				
- ผู้ประเมินภายนอก	2.42	2.91	-	5.33
รวมอสังหาริมทรัพย์	<u>2.42</u>	<u>2.91</u>	<u>-</u>	<u>5.33</u>
สังหาริมทรัพย์				
- ผู้ประเมินภายนอก	-	0.18	(0.18)	-
รวมสังหาริมทรัพย์	<u>-</u>	<u>0.18</u>	<u>(0.18)</u>	<u>-</u>
รวมทรัพย์สินรอการขาย	2.42	3.09	(0.18)	5.33
<u>หัก</u> ค่าเผื่อการด้อยค่า	<u>-</u>	<u>-</u>	<u>-</u>	<u>-</u>
รวมทรัพย์สินรอการขายสุทธิ	<u><u>2.42</u></u>	<u><u>3.09</u></u>	<u><u>(0.18)</u></u>	<u><u>5.33</u></u>

หน่วย : ล้านบาท

	<u>งบการเงินเฉพาะธนาคาร</u>			
	<u>31 ธันวาคม 2561</u>			
	<u>ยอดต้นงวด</u>	<u>เพิ่มขึ้น</u>	<u>จำหน่าย/ลดลง</u>	<u>ยอดปลายงวด</u>
สินทรัพย์ที่ได้จากการชำระหนี้				
อสังหาริมทรัพย์				
- ผู้ประเมินภายนอก	-	2.42	-	2.42
รวมอสังหาริมทรัพย์	<u>-</u>	<u>2.42</u>	<u>-</u>	<u>2.42</u>
สังหาริมทรัพย์				
- ผู้ประเมินภายนอก	-	0.36	(0.36)	-
รวมสังหาริมทรัพย์	<u>-</u>	<u>0.36</u>	<u>(0.36)</u>	<u>-</u>
รวมทรัพย์สินรอการขาย	-	2.78	(0.36)	2.42
<u>หัก</u> ค่าเผื่อการด้อยค่า	<u>-</u>	<u>-</u>	<u>-</u>	<u>-</u>
รวมทรัพย์สินรอการขายสุทธิ	<u><u>-</u></u>	<u><u>2.78</u></u>	<u><u>(0.36)</u></u>	<u><u>2.42</u></u>

8.9 สินทรัพย์และหนี้สินภาษีเงินได้รอตัดบัญชี

หน่วย : ล้านบาท

	งบการเงินรวม			
	บันทึกเป็นรายจ่าย/รายได้ใน			
		กำไร	กำไร (ขาดทุน)	
	<u>1 มกราคม 2562</u>	(ขาดทุน)	เบ็ดเสร็จอื่น	<u>30 มิถุนายน 2562</u>
สินทรัพย์ภาษีเงินได้รอตัดบัญชี				
ค่าเผื่อหนี้สงสัยจะสูญ	41.65	(2.99)	-	38.66
ประมาณการหนี้สินสำรองผลประโยชน์ระยะยาวของพนักงาน	2.63	0.49	-	3.12
ประมาณการขาดทุนจากทรัพย์สินรอการขาย	1.90	(0.60)	-	1.30
สินทรัพย์ภาษีเงินได้รอตัดบัญชี	<u>46.18</u>	<u>(3.10)</u>	<u>-</u>	<u>43.08</u>
หนี้สินภาษีเงินได้รอตัดบัญชี				
ค่านายหน้ารอตัดบัญชี	(2.82)	(0.09)	-	(2.91)
รายได้ตามสัญญาเช่าการเงิน	(0.15)	(0.02)	-	(0.17)
หนี้สินภาษีเงินได้รอตัดบัญชี	<u>(2.97)</u>	<u>(0.11)</u>	<u>-</u>	<u>(3.08)</u>
สินทรัพย์ภาษีเงินได้รอตัดบัญชี - สุทธิ	<u>43.21</u>	<u>(3.21)</u>	<u>-</u>	<u>40.00</u>

หน่วย : ล้านบาท

	งบการเงินรวม			
	บันทึกเป็นรายจ่าย/รายได้ใน			
		กำไร	กำไร (ขาดทุน)	
	<u>1 มกราคม 2561</u>	(ขาดทุน)	เบ็ดเสร็จอื่น	<u>31 ธันวาคม 2561</u>
สินทรัพย์ภาษีเงินได้รอตัดบัญชี				
ค่าเผื่อหนี้สงสัยจะสูญ	26.80	14.85	-	41.65
ประมาณการหนี้สินสำรองผลประโยชน์ระยะยาวของพนักงาน	2.21	0.02	0.40	2.63
ประมาณการขาดทุนจากทรัพย์สินรอการขาย	1.78	0.12	-	1.90
สินทรัพย์ภาษีเงินได้รอตัดบัญชี	<u>30.79</u>	<u>14.99</u>	<u>0.40</u>	<u>46.18</u>
หนี้สินภาษีเงินได้รอตัดบัญชี				
ค่านายหน้ารอตัดบัญชี	(2.68)	(0.14)	-	(2.82)
รายได้ตามสัญญาเช่าการเงิน	(0.10)	(0.05)	-	(0.15)
หนี้สินภาษีเงินได้รอตัดบัญชี	<u>(2.78)</u>	<u>(0.19)</u>	<u>-</u>	<u>(2.97)</u>
สินทรัพย์ภาษีเงินได้รอตัดบัญชี - สุทธิ	<u>28.01</u>	<u>14.80</u>	<u>0.40</u>	<u>43.21</u>

8.10 ลูกหนี้จากการโอนสินทรัพย์ด้อยคุณภาพ

เมื่อวันที่ 29 มิถุนายน 2560 ธนาคารได้ทำสัญญาโอนสินทรัพย์กับบริษัท บริหารสินทรัพย์ ธนาคารอิสลามแห่งประเทศไทย จำกัด ซึ่งสินทรัพย์ที่โอนไปเป็นสินทรัพย์ด้อยคุณภาพในส่วนที่ไม่ใช่ลูกค้ำมุสลิม ณ วันตัดบัญชี (Cut off Date) โดยไม่รวมถึงสินเชื่อสวัสดิการพนักงานธนาคารอิสลามแห่งประเทศไทย และโครงการสินเชื่อเพื่อช่วยเหลือผู้ประกอบการอาชีพอิสระรายย่อยที่ได้รับผลกระทบจากอุทกภัยและวาตภัยปี 2553 (PSA) การโอนสินทรัพย์กำหนดวันตัดบัญชีวันที่ 31 ธันวาคม 2559 วันโอนสินทรัพย์เป็นวันที่ 30 มิถุนายน 2560 โดยใช้ยอดภาระหนี้สิ้นสุด ณ วันที่ 29 มิถุนายน 2560 มีรายละเอียดการโอนหลังปรับปรุงการโอนสินทรัพย์เพิ่ม ดังนี้

หน่วย : ล้านบาท

รายการ	กำไรค้างรับ		มูลค่าหลักประกัน		มูลค่าตามบัญชีสุทธิ
	เงินต้นคงเหลือ/ราคาทุน	ไม่เกิน 3 เดือน สำหรับลูกหนี้ขึ้นปกติ	ที่ใช้ในการคำนวณค่าเพื่อหนี้สงสัยจะสูญ/ราคาประเมิน	ค่าเพื่อหนี้สงสัยจะสูญ	
เงินให้สินเชื่อธุรกรรมธนาคาร	48,876.13	0.72	22,125.47	26,750.66	22,126.19
เงินให้สินเชื่อธุรกรรมนโยบายรัฐ	173.74	-	0.01	173.73	0.01
เงินลงทุนในลูกหนี้พินันซ่า	13.50	-	-	-	-
ทรัพย์สินรอกการขาย - อสังหาริมทรัพย์	253.55	-	446.38	-	253.29
ทรัพย์สินรอกการขาย - สังหาริมทรัพย์	1.73	-	1.93	-	1.58
รวมทั้งสิ้น	49,318.65	0.72	22,573.79	26,924.39	22,381.07

ณ วันโอนสินทรัพย์ (30 มิถุนายน 2560) ธนาคารได้รับชำระค่าตอบแทนจากการโอนสินทรัพย์ให้บริษัท บริหารสินทรัพย์ ธนาคารอิสลามแห่งประเทศไทย จำกัด เป็นตัวสัญญาใช้เงินจำนวน 5 ฉบับ เป็นเงินจำนวน 22,605.66 ล้านบาท โดยภายหลังปรับปรุงการโอนสินทรัพย์ ภายใต้เงื่อนไขที่สัญญาโอนสินทรัพย์กำหนด (ภายใน 6 เดือน) บริษัท บริหารสินทรัพย์ ธนาคารอิสลามแห่งประเทศไทย จำกัด ได้เปลี่ยนตัวสัญญาใช้เงินฉบับที่ 5/2560 จากจำนวน 4,605.66 ล้านบาท เป็นตัวสัญญาใช้เงินฉบับที่ 1/2561 แทน จำนวน 4,381.07 ล้านบาท รวมตัวสัญญาใช้เงินเป็นเงินทั้งสิ้น 22,381.07 ล้านบาท

เมื่อวันที่ 17 เมษายน 2562 ธนาคารและบริษัท บริหารสินทรัพย์ ธนาคารอิสลามแห่งประเทศไทย จำกัด ได้ทำบันทึกข้อตกลงร่วมกัน โดยบริษัท บริหารสินทรัพย์ ธนาคารอิสลามแห่งประเทศไทย จำกัด มีความประสงค์ที่จะชำระค่าตอบแทนการโอนสินทรัพย์บางส่วนของตัวสัญญาใช้เงินฉบับที่ 1 ลงวันที่ 30 มิถุนายน 2560 จำนวนเงิน 4,500 ล้านบาท ครบกำหนดวันที่ 30 มิถุนายน 2563 เป็นจำนวนเงิน 2,000 ล้านบาท พร้อมด้วยอัตราผลตอบแทนตามมูลค่าหน้าตัวสัญญาใช้เงินดังกล่าวคิดคำนวณตั้งแต่วันที่ 1 มกราคม 2562 ถึงวันที่ 17 เมษายน 2562 ซึ่งธนาคารรับชำระค่าตอบแทนการโอนสินทรัพย์บางส่วน พร้อมด้วยอัตราผลตอบแทนดังกล่าวเรียบร้อยแล้ว โดยธนาคารได้ส่งมอบคืนตัวสัญญาใช้เงิน ฉบับที่ 1/2560 ครบกำหนดวันที่ 30 มิถุนายน 2563 จำนวนเงิน 4,500 ล้านบาท ให้บริษัท บริหารสินทรัพย์ ธนาคารอิสลามแห่งประเทศไทย จำกัด และ บริษัท บริหารสินทรัพย์ ธนาคารอิสลามแห่งประเทศไทย จำกัด ได้ส่งมอบตัวสัญญาใช้เงิน ฉบับที่ 1/2562 ในส่วนที่ยังขาดอยู่ตามตัวสัญญาใช้เงิน ฉบับที่ 1/2560 อีก จำนวน 2,500 ล้านบาทให้ธนาคาร ซึ่งรายละเอียดตัวสัญญาใช้เงินดังนี้

8.10 ลูกหนี้จากการโอนสินทรัพย์ด้อยคุณภาพ (ต่อ)

หน่วย : ล้านบาท

ฉบับที่	วันที่ออกตั๋ว	วันครบกำหนด	30 มิถุนายน 2562	31 ธันวาคม 2561
			จำนวนเงิน	จำนวนเงิน
1/2560	วันที่ 30 มิถุนายน 2560	วันที่ 30 มิถุนายน 2563	-	4,500.00
2/2560	วันที่ 30 มิถุนายน 2560	วันที่ 30 มิถุนายน 2564	4,500.00	4,500.00
3/2560	วันที่ 30 มิถุนายน 2560	วันที่ 30 มิถุนายน 2565	4,500.00	4,500.00
4/2560	วันที่ 30 มิถุนายน 2560	วันที่ 30 มิถุนายน 2566	4,500.00	4,500.00
1/2561	วันที่ 30 มิถุนายน 2560	วันที่ 30 มิถุนายน 2567	4,381.07	4,381.07
1/2562	วันที่ 18 เมษายน 2562	วันที่ 30 มิถุนายน 2563	2,500.00	-
			รวม 20,381.07	22,381.07

ณ วันที่ 28 ธันวาคม 2560 ธนาคารได้ลงนามในสัญญาสินเชื่อกับ บมจ.ธนาคารกรุงไทย วงเงินสินเชื่อจำนวน 10,000.00 ล้านบาท โดยธนาคารได้จำหน่ายสิทธิตามตั๋วสัญญาใช้เงิน ของบริษัท บริหารสินทรัพย์ ธนาคารอิสลามแห่งประเทศไทย จำกัด จำนวน 4 ฉบับ ตามตั๋วสัญญาใช้เงินรวม 18,000.00 ล้านบาท ฉบับที่ 1/2560 จำนวนเงิน 4,500.00 ล้านบาท ฉบับที่ 2/2560 จำนวนเงิน 4,500.00 ล้านบาท ฉบับที่ 3/2560 จำนวนเงิน 4,500.00 ล้านบาท ฉบับที่ 4/2560 จำนวนเงิน 4,500.00 ล้านบาท

เมื่อวันที่ 22 เมษายน 2562 ธนาคารลดวงเงินสินเชื่อลงจำนวน 5,500 ล้านบาท คงเหลือวงเงิน จำนวน 4,500 ล้านบาท และได้ไถ่ถอนหลักประกันที่ได้จำหน่ายสิทธิตามตั๋วสัญญาใช้เงิน จำนวน 3 ฉบับ ได้แก่ ฉบับที่ 1/2560 จำนวนเงิน 4,500 ล้านบาท ฉบับที่ 3/2560 จำนวนเงิน 4,500 ล้านบาท และฉบับที่ 4/2560 จำนวนเงิน 4,500 ล้านบาท รวม 13,500 ล้านบาท

ณ วันที่ 30 มิถุนายน 2562 และ 31 ธันวาคม 2561 ธนาคารรับรู้รายได้ผลตอบแทนจากตั๋วสัญญาใช้เงินค้างรับจำนวน 156.87 ล้านบาท และ 31.17 ล้านบาท ตามลำดับ

8.11 สินทรัพย์อื่นสุทธิ

หน่วย : ล้านบาท

	งบการเงินรวม		งบการเงินเฉพาะธนาคาร	
	30 มิถุนายน 2562	31 ธันวาคม 2561	30 มิถุนายน 2562	31 ธันวาคม 2561
ลูกหนี้กรมสรรพากร	0.74	0.74	0.74	0.74
เงินมัดจำ	64.87	68.75	61.77	65.71
หัก ค่าเผื่อการด้อยค่า - เงินมัดจำ	(0.66)	(2.09)	(0.66)	(2.09)
ค่าใช้จ่ายจ่ายล่วงหน้า	20.19	16.72	18.67	14.56
หัก ค่าเผื่อการด้อยค่า - ค่าใช้จ่ายจ่ายล่วงหน้า	0.01	(0.04)	0.01	(0.04)
สิทธิการเช่าอาคาร	0.93	1.36	0.93	1.36
ลูกหนี้หยุดรับรู้และลูกหนี้ตามคำพิพากษา	411.44	386.11	-	-
หัก ค่าเผื่อหนี้สงสัยจะสูญ	(369.54)	(351.39)	-	-
รายได้ค้างรับอื่น	22.39	14.04	22.39	14.04
หัก ค่าเผื่อหนี้การด้อยค่า - รายได้ค้างรับอื่น	(11.08)	-	(11.08)	-
ลูกหนี้รอการสอบสวน	45.35	45.42	45.35	45.42
หัก ค่าเผื่อหนี้สงสัยจะสูญ	(45.35)	(45.42)	(45.35)	(45.42)
เงินทดรองจ่ายแทนลูกหนี้	188.42	167.71	188.42	167.71
หัก ค่าเผื่อการด้อยค่า - เงินทดรองจ่ายแทนลูกหนี้	(170.72)	(151.67)	(170.72)	(151.67)
ลูกหนี้กรมบังคับคดี	33.94	35.59	33.94	35.59
หัก พักลูกหนี้กรมบังคับคดี	(2.04)	(2.12)	(2.04)	(2.12)
ลูกหนี้อื่นบริษัท บริหารสินทรัพย์				
ธนาคารอิสลามแห่งประเทศไทย จำกัด	293.70	69.81	293.70	69.81
อื่นๆ	39.13	30.53	26.73	15.57
หัก ค่าเผื่อการด้อยค่า - สินทรัพย์อื่น	(6.73)	(7.84)	(6.73)	(7.84)
รวม	<u>514.99</u>	<u>276.21</u>	<u>456.07</u>	<u>221.33</u>

DL

8.12 เงินรับฝาก

8.12.1 จำแนกตามประเภทเงินฝาก

หน่วย : ล้านบาท

	งบการเงินรวม		งบการเงินเฉพาะธนาคาร	
	30 มิถุนายน 2562	31 ธันวาคม 2561	30 มิถุนายน 2562	31 ธันวาคม 2561
จ่ายเงินเมื่อทวงถาม	502.82	810.68	511.87	815.93
ออมทรัพย์	17,731.39	21,345.26	17,735.41	21,347.14
จ่ายเงินเมื่อสิ้นระยะเวลา				
ไม่ถึง 6 เดือน	5,106.71	3,996.20	5,106.71	3,996.20
6 เดือน ไม่ถึง 1 ปี	11,055.46	14,866.03	11,055.46	14,866.03
1 ปีขึ้นไป	41,653.80	37,435.31	41,653.80	37,435.31
รวม	<u>76,050.18</u>	<u>78,453.48</u>	<u>76,063.25</u>	<u>78,460.61</u>

8.12.2 จำแนกตามระยะเวลาที่เหลือของสัญญารับฝากเงิน

หน่วย : ล้านบาท

	งบการเงินรวม		งบการเงินเฉพาะธนาคาร	
	30 มิถุนายน 2562	31 ธันวาคม 2561	30 มิถุนายน 2562	31 ธันวาคม 2561
ไม่เกิน 1 ปี	73,041.96	73,879.56	73,055.03	73,886.69
เกิน 1 ปี	3,008.22	4,573.92	3,008.22	4,573.92
รวม	<u>76,050.18</u>	<u>78,453.48</u>	<u>76,063.25</u>	<u>78,460.61</u>

8.12.3 จำแนกตามสกุลเงินและถิ่นที่อยู่ของผู้ฝากเงิน

หน่วย : ล้านบาท

	งบการเงินรวม					
	30 มิถุนายน 2562			31 ธันวาคม 2561		
	ในประเทศ	ต่างประเทศ	รวม	ในประเทศ	ต่างประเทศ	รวม
เงินบาท	76,048.80	1.38	76,050.18	78,451.76	1.72	78,453.48
รวม	<u>76,048.80</u>	<u>1.38</u>	<u>76,050.18</u>	<u>78,451.76</u>	<u>1.72</u>	<u>78,453.48</u>

หน่วย : ล้านบาท

	งบการเงินเฉพาะธนาคาร					
	30 มิถุนายน 2562			31 ธันวาคม 2561		
	ในประเทศ	ต่างประเทศ	รวม	ในประเทศ	ต่างประเทศ	รวม
เงินบาท	76,061.87	1.38	76,063.25	78,458.89	1.72	78,460.61
รวม	<u>76,061.87</u>	<u>1.38</u>	<u>76,063.25</u>	<u>78,458.89</u>	<u>1.72</u>	<u>78,460.61</u>

8.13 ประมาณการหนี้สิน

หน่วย : ล้านบาท

	งบการเงินรวม		งบการเงินเฉพาะธนาคาร	
	30 มิถุนายน 2562	31 ธันวาคม 2561	30 มิถุนายน 2562	31 ธันวาคม 2561
ภาระผูกพันตามโครงการผลประโยชน์ของพนักงานหลังออกจากงาน	234.34	211.82	218.72	198.70
ภาระผูกพันผลประโยชน์ของพนักงาน - ระยะสั้น	7.99	14.81	7.99	14.81
ภาระผูกพันที่อาจเกิดจากคดีที่ธนาคารถูกฟ้องเป็นจำเลย	19.82	28.61	19.82	28.61
ภาระผูกพันที่อาจเกิดจากสัญญาโอนสินทรัพย์ด้อยคุณภาพ	241.73	468.26	241.73	468.26
ประมาณการหนี้สินอื่น	16.59	11.18	16.59	11.18
ประมาณการคืนกำไรสินเชื่อโครงการรัฐบาล	2.57	4.71	2.57	4.71
รวม	<u>523.04</u>	<u>739.39</u>	<u>507.42</u>	<u>726.27</u>

ณ วันที่ 30 มิถุนายน 2562 และ 31 ธันวาคม 2561 ธนาคารมีภาระผูกพันที่อาจเกิดจากคดีที่ธนาคารถูกฟ้องเป็นจำเลย และภาระผูกพันที่อาจเกิดจากสัญญาโอนสินทรัพย์ด้อยคุณภาพรวมจำนวน 261.55 ล้านบาท และ 496.87 ล้านบาท ได้รวมหนี้สินที่อาจเกิดขึ้นในภายหน้าจากภาระผูกพันการค้ำประกันอื่นไว้ด้วย จำนวน 204.57 ล้านบาท และ 404.99 ล้านบาท ตามลำดับ ตามที่ระบุในหมายเหตุข้อ 8.17.1 โดยธนาคารได้พิจารณาตั้งประมาณการหนี้สินจากความเสี่ยงและความไม่แน่นอนที่เกี่ยวข้องอย่างไม่อาจหลีกเลี่ยงได้ ซึ่งใช้หลักความระมัดระวังเพื่อพิจารณาว่ามีความเป็นไปได้ที่จะเกิดขึ้น จากข่าวสารปรากฏตามสื่อ การฟ้องร้องคดีความระหว่างลูกหนี้กับผู้รับประโยชน์ และระยะเวลาการดำเนินคดี

ณ วันที่ 30 มิถุนายน 2562 ธนาคารมีภาระผูกพันที่อาจเกิดจากสัญญาโอนสินทรัพย์ด้อยคุณภาพโอนไปบริษัท บริหารสินทรัพย์ ธนาคารอิสลามแห่งประเทศไทย จำกัด ทั้งนี้ธนาคารคาดว่าจะต้องชำระหนี้ตามภาระผูกพันในสินทรัพย์ที่โอนเกินกว่า 2 ปี นับแต่วันโอนสินทรัพย์ จำนวน 241.73 ล้านบาท ซึ่งได้รวมค่าปรับผิดนัดชำระและค่าธรรมเนียมศาลไว้จำนวน 37.16 ล้านบาท

8.13 ประมาณการหนี้สิน (ต่อ)

ภาระผูกพันตามโครงการผลประโยชน์ของพนักงานหลังออกจากงาน

ธนาคารมีโครงการผลประโยชน์ของพนักงานหลังออกจากงานตามพระราชบัญญัติแรงงานรัฐวิสาหกิจสัมพันธ์ พ.ศ. 2543 และบริษัทย่อยมีโครงการผลประโยชน์ของพนักงานหลังออกจากงานตาม พ.ร.บ. คู่คุ้มครองแรงงาน พ.ศ. 2541 โดยแสดงเป็นส่วนหนึ่งของประมาณการหนี้สินในงบแสดงฐานะการเงิน

การเปลี่ยนแปลงในมูลค่าปัจจุบันของภาระผูกพันตามโครงการผลประโยชน์ของพนักงานหลังออกจากงาน สำหรับงวดหกเดือนสิ้นสุดวันที่ 30 มิถุนายน 2562 และ สำหรับปีสิ้นสุดวันที่ 31 ธันวาคม 2561 มีดังนี้

หน่วย : ล้านบาท

	งบการเงินรวม		งบการเงินเฉพาะธนาคาร	
	30 มิถุนายน 2562	31 ธันวาคม 2561	30 มิถุนายน 2562	31 ธันวาคม 2561
ยอดยกมาของภาระผูกพันตามโครงการ				
ผลประโยชน์ของพนักงานหลังออกจากงาน	211.82	182.24	198.70	171.20
ต้นทุนบริการปัจจุบัน	19.53	34.98	17.20	33.61
ต้นทุนทางการเงิน	2.99	5.15	2.82	4.87
ผลประโยชน์จ่ายโดยโครงการ	-	(6.05)	-	(4.89)
ส่วนที่รับรู้ในกำไรขาดทุนเบ็ดเสร็จอื่น :				
กำไร (ขาดทุน) จากการประมาณการตามหลักคณิตศาสตร์ประกันภัย				
ส่วนที่เกิดจากการเปลี่ยนแปลงข้อสมมติด้านประชากรศาสตร์	-	(4.50)	-	(6.09)
ยอดยกไปของภาระผูกพันตามโครงการ				
ผลประโยชน์ของพนักงานหลังออกจากงาน	<u>234.34</u>	<u>211.82</u>	<u>218.72</u>	<u>198.70</u>

จำนวนค่าใช้จ่ายที่บันทึกในงบกำไรขาดทุนและกำไรขาดทุนเบ็ดเสร็จอื่นตามโครงการผลประโยชน์ของพนักงานหลังออกจากงานสำหรับงวดหกเดือนสิ้นสุดวันที่ 30 มิถุนายน 2562 และ 2561 มีดังนี้

หน่วย : ล้านบาท

	งบการเงินรวม		งบการเงินเฉพาะธนาคาร	
	30 มิถุนายน 2562	30 มิถุนายน 2561	30 มิถุนายน 2562	30 มิถุนายน 2561
ต้นทุนบริการปัจจุบัน	19.53	17.55	17.20	16.86
ต้นทุนทางการเงิน	2.99	2.58	2.82	2.45

8.13 ประมาณการหนี้สิน (ต่อ)

ข้อสมมติฐานหลักในการประมาณการตามหลักคณิตศาสตร์ประกันภัย ณ วันที่ 30 มิถุนายน 2562 และ วันที่ 31 ธันวาคม 2561 มีดังนี้

	<u>งบการเงินรวมและงบการเงินเฉพาะธนาคาร</u>	
	<u>30 มิถุนายน 2562</u>	<u>31 ธันวาคม 2561</u>
อัตราคิดลด	2.40% - 3.23%	2.40% - 3.23%
อัตราขึ้นเงินเดือน	3.72% - 5.00%	3.72% - 5.00%
อัตรากาลาออกเฉลี่ย	0% - 16%	0% - 16%

การวิเคราะห์ความอ่อนไหวของข้อสมมติฐานหลักในการประมาณการตามหลักคณิตศาสตร์ประกันภัย ณ วันที่ 30 มิถุนายน 2562 และ 31 ธันวาคม 2561 มีดังนี้

	หน่วย : ล้านบาท			
	<u>งบการเงินรวม</u>		<u>งบการเงินเฉพาะธนาคาร</u>	
	<u>30 มิถุนายน 2562</u>	<u>31 ธันวาคม 2561</u>	<u>30 มิถุนายน 2562</u>	<u>31 ธันวาคม 2561</u>
<u>ผลกระทบต่อผลประโยชน์ตอบแทนพนักงานเมื่อเกษียณอายุ</u>				
อัตราคิดลดเพิ่มขึ้นร้อยละ 0.50 - 1.00	(19.70)	(19.70)	(19.35)	(19.35)
อัตราคิดลดลดลงร้อยละ 0.50 - 1.00	23.01	23.01	22.65	22.65
อัตราขึ้นเงินเดือนเฉลี่ยเพิ่มขึ้นร้อยละ 0.50 - 1.00	22.77	22.77	22.45	22.45
อัตราขึ้นเงินเดือนเฉลี่ยลดลงร้อยละ 0.50 - 1.00	(19.89)	(19.89)	(19.58)	(19.58)
อัตรากาลาออกเฉลี่ยเพิ่มขึ้นร้อยละ 0.50 - 1.00	(20.93)	(20.93)	(20.60)	(20.60)
อัตรากาลาออกเฉลี่ยลดลงร้อยละ 0.50 - 1.00	15.46	15.46	15.13	15.13

8.14 หนี้สินอื่น

หน่วย : ล้านบาท

	งบการเงินรวม		งบการเงินเฉพาะธนาคาร	
	30 มิถุนายน 2562	31 ธันวาคม 2561	30 มิถุนายน 2562	31 ธันวาคม 2561
เจ้าหนี้กรมสรรพากร	51.67	42.34	16.07	9.65
เจ้าหนี้พักบัญชี	42.01	36.35	42.01	36.35
เช็คพักรอดตัดบัญชี	16.59	23.01	16.59	23.01
อื่นๆ	68.66	93.20	55.14	78.33
รวม	<u>178.93</u>	<u>194.90</u>	<u>129.81</u>	<u>147.34</u>

8.15 ทุนเรือนหุ้น

ธนาคารมีทุนตามที่กำหนดไว้ในพระราชบัญญัติธนาคารอิสลามแห่งประเทศไทย พ.ศ. 2545 จำนวน 100.00 ล้านบาท มูลค่าหุ้นละ 10 บาท รวมมูลค่า 1,000.00 ล้านบาท และจะเสนอขายหุ้นให้แก่ผู้ถือหุ้นรายใหญ่ได้ไม่เกิน 35 ราย

ในระหว่างปี พ.ศ. 2550 - 2556 ธนาคารได้มีการเพิ่มทุนหลายครั้งด้วยกัน ซึ่งในปี 2561 ได้มีการลดทุนจากเดิมมูลค่าหุ้นละ 10 บาท เหลือเพียงมูลค่าหุ้นละ 0.01 บาท และได้มีการเพิ่มทุน 2 ครั้ง ส่งผลให้ ณ วันที่ 31 ธันวาคม 2561 ธนาคารมีหุ้นสามัญที่ออกและเรียกชำระแล้วเป็นจำนวน 1,810,000 ล้านบาท คิดเป็นเงิน 18,100.00 ล้านบาท ซึ่ง ณ วันที่ 30 มิถุนายน 2562 กระทรวงการคลังและรัฐวิสาหกิจในสังกัดกระทรวงการคลังถือหุ้นธนาคารรวมร้อยละ 99.87

เมื่อวันที่ 17 กรกฎาคม พ.ศ. 2561 ราชกิจจานุเบกษาได้ประกาศแก้ไขเพิ่มเติมพระราชบัญญัติธนาคารอิสลามแห่งประเทศไทย (ฉบับที่ 2) พ.ศ. 2561 มาตรา 3 ซึ่งมีผลบังคับใช้วันที่ 18 กรกฎาคม 2561 โดยพระราชบัญญัติฉบับแก้ไขดังกล่าวกำหนดให้กระทรวงการคลังถือหุ้นของธนาคารได้ตามจำนวนที่เห็นสมควร แต่จะต้องไม่เกินร้อยละสี่สิบเก้าของจำนวนหุ้นที่จำหน่ายได้แล้วทั้งหมด เว้นแต่มีเหตุจำเป็นเพื่อประโยชน์ในการแก้ไขฐานะหรือการดำเนินงานของธนาคาร กระทรวงการคลังอาจถือหุ้นเกินร้อยละ 49 ของจำนวนหุ้นที่จำหน่ายได้แล้วทั้งหมดได้เป็นการชั่วคราว ตามสัดส่วนและระยะเวลาที่เหมาะสมโดยความเห็นชอบของคณะรัฐมนตรี

8.15 ทุนเรือนหุ้น (ต่อ)

	30 มิถุนายน 2562					
	จำนวน หุ้นสามัญ (ล้านหุ้น)	ราคาตาม มูลค่าหุ้น (บาท)	จำนวนเงิน	ราคา	จำนวนเงิน	ส่วนเกิน
			ตามราคา มูลค่าหุ้น (ล้านบาท)	ที่ ออก จำหน่าย (บาท)	ตามราคา ออกจำหน่าย (ล้านบาท)	(ต่ำกว่า) มูลค่าหุ้น สามัญ (ล้านบาท)
ทุนที่ออกและชำระแล้ว						
เพิ่มทุนตามพระราชบัญญัติธนาคารอิสลาม แห่งประเทศไทย พ.ศ. 2545						
จัดสรรครั้งที่ 1 (2545)	8.00	10.00	80.00	10.00	80.00	-
จัดสรรครั้งที่ 2 (2546)	61.69	10.00	616.86	10.00	616.86	-
จัดสรรครั้งที่ 3 (2549)	0.76	10.00	7.59	4.82	3.66	(3.93)
จัดสรรครั้งที่ 4 (2550)	1.59	10.00	15.89	2.50	3.97	(11.92)
จัดสรรครั้งที่ 5 (2550)	27.96	10.00	279.66	1.08	30.20	(249.46)
รวม	100.00		1,000.00		734.69	(265.31)
เพิ่มทุนตามมติที่ประชุมวิสามัญผู้ถือหุ้นปี 2550						
จัดสรรครั้งที่ 1 (2550)	835.50	10.00	8,355.02	1.08	902.34	(7,452.68)
จัดสรรครั้งที่ 2 (2550)	2,187.50	10.00	21,874.98	1.08	2,362.50	(19,512.48)
รวม	3,023.00		30,230.00		3,264.84	(26,965.16)
เพิ่มทุนตามมติที่ประชุมวิสามัญผู้ถือหุ้นปี 2552						
จัดสรรครั้งที่ 1 (2553)	60.20	10.00	601.98	1.08	65.01	(536.97)
จัดสรรครั้งที่ 2 (2553)	5,495.35	10.00	54,953.52	1.08	5,934.98	(49,018.54)
รวม	5,555.55		55,555.50		5,999.99	(49,555.51)
เพิ่มทุนตามมติที่ประชุมวิสามัญผู้ถือหุ้นปี 2556						
จัดสรรครั้งที่ 1 (2556)	1,598.28	10.00	15,982.75	0.58	927.00	(15,055.75)
รวม	10,276.83		102,768.25		10,926.52	(91,841.73)
ลดทุนตามมติที่ประชุมวิสามัญผู้ถือหุ้นครั้งที่ 1/2560						
รัฐมนตรีเห็นชอบการลดหุ้น 2 สิงหาคม 2561	-	(9.99)	(102,665.49)		-	102,665.49
หักกลับส่วนต่ำและโอนหักบัญชีขาดทุนสะสม	-		-		-	(10,823.76)
รวม	10,276.83		102.76		-	-
เพิ่มทุน						
จัดสรรครั้งที่ 1 (2561)	880,670.32	0.01	8,806.70		-	-
จัดสรรครั้งที่ 2 (2561)	929,329.68	0.01	9,293.30		-	-
รวม	1,810,000.00		18,100.00		-	-
ณ วันที่ 30 มิถุนายน 2562	1,820,276.83		18,202.76		-	-

8.16 กำไรต่อหุ้นขั้นพื้นฐาน

ผลกระทบจากการเปลี่ยนแปลงมูลค่าหุ้นที่ตราไว้ของหุ้นสามัญและการจัดสรรหุ้นเพิ่มของธนาคารที่กล่าวไว้ในหมายเหตุข้อ 8.15 ทำให้จำนวนหุ้นสามัญถัวเฉลี่ยถ่วงน้ำหนักและกำไรต่อหุ้นขั้นพื้นฐานของงบการเงินสำหรับงวดหกเดือนสิ้นสุดวันที่ 30 มิถุนายน 2562 เปลี่ยนแปลงจากวันที่ 30 มิถุนายน 2561 ดังนี้

	งบการเงินรวม		งบการเงินเฉพาะธนาคาร	
	30 มิถุนายน 2562	30 มิถุนายน 2561	30 มิถุนายน 2562	30 มิถุนายน 2561
กำไรที่เป็นส่วนของธนาคาร (ล้านบาท)	514.06	815.46	464.59	774.83
จำนวนหุ้นสามัญโดยวิธีถัวเฉลี่ยถ่วงน้ำหนัก (ล้านหุ้น)	1,820,277	10,277	1,820,277	10,277
กำไรต่อหุ้นขั้นพื้นฐาน (บาทต่อหุ้น)	0.0003	0.0793	0.0003	0.0754

8.17 หนี้สินที่อาจเกิดขึ้นในภายหน้าและภาระผูกพันอื่น

8.17.1 หนี้สินที่อาจเกิดขึ้นในภายหน้า

หน่วย : ล้านบาท

	งบการเงินรวม					
	30 มิถุนายน 2562			31 ธันวาคม 2561		
	เงินตรา			เงินตรา		
	เงินบาท	ต่างประเทศ	รวม	เงินบาท	ต่างประเทศ	รวม
การรับอวัลต์เงิน	194.86	-	194.86	103.27	-	103.27
ภาระตามตั๋วแลกเงินเล็ดเตอร์ออฟเครดิต	-	23.53	23.53	-	17.76	17.76
ภาระผูกพันอื่น						
การค้าประกันอื่น	1,803.55	-	1,803.55	1,804.39	-	1,804.39
วงเงินสินเชื่อที่ถูกค้ำยังไม่ได้เบิกใช้	1,233.83	-	1,233.83	996.33	-	996.33
วงเงินเบิกเกินบัญชีที่ถูกค้ำยังไม่ได้ถอน	509.64	-	509.64	439.30	-	439.30
อื่นๆ	140.20	50.70	190.90	134.47	8.22	142.69
รวมภาระผูกพันอื่น	3,687.22	50.70	3,737.92	3,374.49	8.22	3,382.71
รวมทั้งสิ้น	3,882.08	74.23	3,956.31	3,477.76	25.98	3,503.74

8.17.1 หนี้สินที่อาจเกิดขึ้นในภายหน้า (ต่อ)

หน่วย : ล้านบาท

	งบการเงินเฉพาะธนาคาร					
	30 มิถุนายน 2562			31 ธันวาคม 2561		
	เงินตรา			เงินตรา		
	เงินบาท	ต่างประเทศ	รวม	เงินบาท	ต่างประเทศ	รวม
การรับอวัลต์ตัวเงิน	194.86	-	194.86	103.27	-	103.27
ภาระตามตั๋วแลกเงินเล็ตเตอร์ออฟเครดิต	-	23.53	23.53	-	17.76	17.76
ภาระผูกพันอื่น						
การค้าประกันอื่น	1,803.55	-	1,803.55	1,801.92	-	1,801.92
วงเงินสินเชื่อที่ลูกค้ายังไม่ได้เบิกใช้	1,233.83	-	1,233.83	996.33	-	996.33
วงเงินเบิกเกินบัญชีที่ลูกค้ายังไม่ได้ถอน	509.64	-	509.64	439.30	-	439.30
อื่นๆ	0.20	50.70	50.90	0.51	8.22	8.73
รวมภาระผูกพันอื่น	3,547.22	50.70	3,597.92	3,238.06	8.22	3,246.28
รวมทั้งสิ้น	3,742.08	74.23	3,816.31	3,341.33	25.98	3,367.31

ณ วันที่ 30 มิถุนายน 2562 และ 31 ธันวาคม 2561 ธนาคารมีภาระผูกพันจากการค้าประกันอื่น จำนวน 1,803.55 ล้านบาท และ 1,801.92 ล้านบาท ตามลำดับ ในจำนวนนี้มีภาระผูกพันจากการค้าประกันอื่น ซึ่งธนาคารได้กันสำรองเพื่อรองรับความเสี่ยง โดยรับรู้เป็นประมาณการหนี้สิน จำนวน 204.57 ล้านบาท และ 404.99 ล้านบาท ตามลำดับ ตามที่ระบุในหมายเหตุข้อ 8.13

8.17.2 ภาระผูกพันอื่น

ณ วันที่ 30 มิถุนายน 2562 และ 31 ธันวาคม 2561 ธนาคารอาจมีหนี้สินที่เกิดจากการถูกฟ้องคดี มีทุนทรัพย์การฟ้องร้อง จำนวน 4.30 ล้านบาท และ 4.00 ล้านบาท ตามลำดับ ปัจจุบันอยู่ระหว่างการพิจารณาคดีของศาล

8.18 การเปิดเผยข้อมูลเกี่ยวกับกิจการหรือบุคคลที่เกี่ยวข้องกัน

ธนาคารมีรายการทางธุรกิจที่สำคัญระหว่างกันที่เกิดขึ้นเป็นธุรกรรมการค้าปกติของธนาคารมีการคิดราคา ระหว่างกันตามราคาตลาดและมีเงื่อนไขเช่นเดียวกับลูกค้าทั่วไปรวมทั้งนโยบายการตั้งค่าเพื่อหนี้สงสัยจะสูญ ธนาคารได้ ปฏิบัติตามเกณฑ์ที่กำหนดโดยกระทรวงการคลังซึ่งสอดคล้องกับธนาคารแห่งประเทศไทยเช่นเดียวกับลูกค้าทั่วไป

ยอดคงค้างระหว่างธนาคารและบริษัทย่อยกับบุคคลหรือกิจการที่เกี่ยวข้องกัน ณ วันที่ 30 มิถุนายน 2562 และ วันที่ 31 ธันวาคม 2561 มีรายละเอียด ดังนี้

หน่วย : ล้านบาท

งบการเงินเฉพาะธนาคาร

		<u>30 มิถุนายน 2562</u>	<u>31 ธันวาคม 2561</u>
งบแสดงฐานะการเงิน			
เงินให้สินเชื่อและรายได้ค้างรับ			
บริษัทอะมานะฮ์ ลิสซิง จำกัด (มหาชน)	บริษัทย่อย	1,797.46	1,849.99
เงินรับฝาก			
บริษัทอะมานะฮ์ ลิสซิง จำกัด (มหาชน)	บริษัทย่อย	13.07	7.13
เจ้าหนี้การค้า			
บริษัทอะมานะฮ์ ลิสซิง จำกัด (มหาชน)	บริษัทย่อย	-	0.65

หน่วย : ล้านบาท

งบการเงินเฉพาะธนาคาร

สำหรับงวดสามเดือนสิ้นสุดวันที่

		<u>30 มิถุนายน 2562</u>	<u>30 มิถุนายน 2561</u>
งบกำไรขาดทุนเบ็ดเสร็จ			
รายได้ทางการเงิน			
บริษัทอะมานะฮ์ ลิสซิง จำกัด (มหาชน)	บริษัทย่อย	18.66	17.78
รายได้ค่าธรรมเนียมและบริการ			
บริษัทอะมานะฮ์ ลิสซิง จำกัด (มหาชน)	บริษัทย่อย	0.02	-
รายได้อื่น (เงินปันผล)			
บริษัทอะมานะฮ์ ลิสซิง จำกัด (มหาชน)	บริษัทย่อย	3.47	0.37
ค่าใช้จ่ายเกี่ยวกับอาคารสถานที่และอุปกรณ์			
บริษัทอะมานะฮ์ ลิสซิง จำกัด (มหาชน)	บริษัทย่อย	-	2.29

8.18 การเปิดเผยข้อมูลเกี่ยวกับกิจการหรือบุคคลที่เกี่ยวข้องกัน (ต่อ)

หน่วย : ล้านบาท

งบการเงินเฉพาะธนาคาร
สำหรับงวดหกเดือนสิ้นสุดวันที่

30 มิถุนายน 2562 30 มิถุนายน 2561

งบกำไรขาดทุนเบ็ดเสร็จ

รายได้ทางการเงิน

บริษัทอะมานะฮ์ ลิสซิ่ง จำกัด (มหาชน)	บริษัทย่อย	37.24	35.96
--------------------------------------	------------	-------	-------

รายได้ค่าธรรมเนียมและบริการ

บริษัทอะมานะฮ์ ลิสซิ่ง จำกัด (มหาชน)	บริษัทย่อย	0.04	-
--------------------------------------	------------	------	---

รายได้อื่น (เงินปันผล)

บริษัทอะมานะฮ์ ลิสซิ่ง จำกัด (มหาชน)	บริษัทย่อย	3.47	0.37
--------------------------------------	------------	------	------

ค่าใช้จ่ายเกี่ยวกับอาคารสถานที่และอุปกรณ์

บริษัทอะมานะฮ์ ลิสซิ่ง จำกัด (มหาชน)	บริษัทย่อย	1.52	4.58
--------------------------------------	------------	------	------

ยอดคงค้างระหว่างธนาคารและผู้บริหารตั้งแต่ระดับผู้อำนวยการฝ่ายขึ้นไป ณ วันที่ 30 มิถุนายน 2562 และ วันที่ 31 ธันวาคม 2561 มีรายละเอียด ดังนี้

หน่วย : ล้านบาท

งบการเงินเฉพาะธนาคาร

30 มิถุนายน 2562 31 ธันวาคม 2561

ผู้บริหารตั้งแต่ระดับผู้อำนวยการ

เงินให้สินเชื่อ	20.45	23.11
-----------------	-------	-------

ค่าเผื่อนี้สงสัยจะสูญ	0.06	0.08
-----------------------	------	------

เงินรับฝาก	38.10	32.27
------------	-------	-------

สมาชิกในครอบครัวที่ใกล้ชิดกับบุคคล

เงินรับฝาก	0.99	2.16
------------	------	------

8.19 ผลประโยชน์อื่นที่จ่ายแก่กรรมการและผู้มีอำนาจในการจัดการ

ณ วันที่ 30 มิถุนายน 2562 ธนาคารมีผลตอบแทนหรือผลประโยชน์ที่จ่ายให้กับผู้บริหารตั้งแต่ระดับผู้อำนวยการฝ่ายขึ้นไป โดยเป็นค่าตอบแทนที่ผูกพันตามสัญญาจ้างงาน ผลประโยชน์ระยะสั้น จำนวน 1.04 ล้านบาท และผลประโยชน์หลังออกจากงาน จำนวน 30.71 ล้านบาท

8.20 สัญญาเช่าระยะยาว

หน่วย : ล้านบาท

งบการเงินรวมและงบการเงินเฉพาะธนาคาร

	30 มิถุนายน 2562				31 ธันวาคม 2561			
	ระยะเวลา	มากกว่า	เกิน 5 ปี	รวม	ระยะเวลา	มากกว่า	เกิน 5 ปี	รวม
	1 ปี	1-5 ปี	ขึ้นไป		1 ปี	1-5 ปี	ขึ้นไป	
อาคาร	76.29	33.87	4.39	114.55	129.22	56.72	4.84	190.78
อุปกรณ์	5.12	2.72	-	7.84	3.53	0.75	-	4.28
รถยนต์	22.91	69.58	-	92.49	4.34	3.10	-	7.44
บริการ	38.83	48.96	-	87.79	31.36	19.83	-	51.19
รวม	143.15	155.13	4.39	302.67	168.45	80.40	4.84	253.69

8.21 รายได้ทางการเงิน

หน่วย : ล้านบาท

	งบการเงินรวม		งบการเงินเฉพาะธนาคาร	
	สำหรับงวดสามเดือนสิ้นสุดวันที่		สำหรับงวดสามเดือนสิ้นสุดวันที่	
	30 มิถุนายน 2562	30 มิถุนายน 2561	30 มิถุนายน 2562	30 มิถุนายน 2561
เงินให้สินเชื่อ	617.59	633.46	635.40	650.22
รายการระหว่างธนาคารและตลาดเงิน	15.87	7.58	15.82	7.65
การให้เช่าซื้อและสัญญาเช่าการเงิน	143.45	128.27	0.60	3.12
เงินลงทุนและอื่นๆ	19.71	10.79	19.71	10.79
รวมรายได้ทางการเงิน	796.62	780.10	671.53	671.78

หน่วย : ล้านบาท

	งบการเงินรวม		งบการเงินเฉพาะธนาคาร	
	สำหรับงวดหกเดือนสิ้นสุดวันที่		สำหรับงวดหกเดือนสิ้นสุดวันที่	
	30 มิถุนายน 2562	30 มิถุนายน 2561	30 มิถุนายน 2562	30 มิถุนายน 2561
เงินให้สินเชื่อ	1,243.19	1,266.97	1,278.88	1,301.19
รายการระหว่างธนาคารและตลาดเงิน	34.02	17.03	33.94	17.02
การให้เช่าซื้อและสัญญาเช่าการเงิน	286.24	254.49	1.24	5.23
เงินลงทุนและอื่นๆ	37.33	22.21	37.33	22.21
รวมรายได้ทางการเงิน	1,600.78	1,560.70	1,351.39	1,345.65

8.22 ค่าใช้จ่ายทางการเงิน

หน่วย : ล้านบาท

	งบการเงินรวม		งบการเงินเฉพาะธนาคาร	
	สำหรับงวดสามเดือนสิ้นสุดวันที่		สำหรับงวดสามเดือนสิ้นสุดวันที่	
	30 มิถุนายน 2562	30 มิถุนายน 2561	30 มิถุนายน 2562	30 มิถุนายน 2561
ผลตอบแทนเงินรับฝาก	274.97	271.39	274.97	271.39
รายการระหว่างธนาคารและตลาดเงิน	1.24	39.53	1.24	39.53
เงินนำส่งกองทุนพัฒนาระบบสถาบันการเงินเฉพาะกิจ	48.58	50.03	48.58	50.03
รวมค่าใช้จ่ายทางการเงิน	<u>324.79</u>	<u>360.95</u>	<u>324.79</u>	<u>360.95</u>

หน่วย : ล้านบาท

	งบการเงินรวม		งบการเงินเฉพาะธนาคาร	
	สำหรับงวดหกเดือนสิ้นสุดวันที่		สำหรับงวดหกเดือนสิ้นสุดวันที่	
	30 มิถุนายน 2562	30 มิถุนายน 2561	30 มิถุนายน 2562	30 มิถุนายน 2561
ผลตอบแทนเงินรับฝาก	537.18	567.31	537.18	567.31
รายการระหว่างธนาคารและตลาดเงิน	9.34	61.20	9.32	61.19
เงินนำส่งกองทุนพัฒนาระบบสถาบันการเงินเฉพาะกิจ	97.98	102.26	97.98	102.26
รวมค่าใช้จ่ายทางการเงิน	<u>644.50</u>	<u>730.77</u>	<u>644.48</u>	<u>730.76</u>

ณ วันที่ 30 มิถุนายน 2562 ธนาคารได้ประมาณการเงินสมทบเข้ากองทุนพัฒนาระบบสถาบันการเงินเฉพาะกิจ ตามพระราชบัญญัติกองทุนพัฒนาระบบสถาบันการเงินเฉพาะกิจ พ.ศ. 2558 สำหรับงวดตั้งแต่วันที่ 1 มกราคม - 30 มิถุนายน 2562 คงเหลือค้างนำส่ง จำนวน 97.98 ล้านบาท

8.23 รายได้ค่าธรรมเนียมและบริการสุทธิ

หน่วย : ล้านบาท

	งบการเงินรวม		งบการเงินเฉพาะธนาคาร	
	สำหรับงวดสามเดือนสิ้นสุดวันที่		สำหรับงวดสามเดือนสิ้นสุดวันที่	
	30 มิถุนายน 2562	30 มิถุนายน 2561	30 มิถุนายน 2562	30 มิถุนายน 2561
รายได้ค่าธรรมเนียมและบริการ				
ค่าธรรมเนียมการให้สินเชื่อ	6.86	8.48	6.86	8.48
ค่าปรับผิดนัดชำระ *	8.40	9.70	8.40	9.70
อื่นๆ	47.68	34.79	34.37	22.11
รวมรายได้ค่าธรรมเนียมและบริการ	62.94	52.97	49.63	40.29
ค่าใช้จ่ายค่าธรรมเนียมและบริการ	(5.16)	(4.09)	(5.16)	(4.09)
รายได้ค่าธรรมเนียมและบริการสุทธิ	57.78	48.88	44.47	36.20

หน่วย : ล้านบาท

	งบการเงินรวม		งบการเงินเฉพาะธนาคาร	
	สำหรับงวดหกเดือนสิ้นสุดวันที่		สำหรับงวดหกเดือนสิ้นสุดวันที่	
	30 มิถุนายน 2562	30 มิถุนายน 2561	30 มิถุนายน 2562	30 มิถุนายน 2561
รายได้ค่าธรรมเนียมและบริการ				
ค่าธรรมเนียมการให้สินเชื่อ	12.69	11.68	12.69	11.68
ค่าปรับผิดนัดชำระ *	22.82	53.58	22.82	53.58
อื่นๆ	98.95	70.43	74.26	41.04
รวมรายได้ค่าธรรมเนียมและบริการ	134.46	135.69	109.77	106.30
ค่าใช้จ่ายค่าธรรมเนียมและบริการ	(10.46)	(7.65)	(10.46)	(7.65)
รายได้ค่าธรรมเนียมและบริการสุทธิ	124.00	128.04	99.31	98.65

* รายได้ค่าปรับผิดนัดชำระ ธนาคารได้บันทึกรับรู้เป็นรายได้ตามมาตรฐานการบัญชีที่สภาวิชาชีพบัญชีกำหนดและตามหนังสือตอบข้อหารือของสภาวิชาชีพบัญชีเลขที่ สวช. 2625/2556 ลงวันที่ 18 ธันวาคม 2556 เรื่อง แนวทางในการบันทึกบัญชีสำหรับค่าชดเชยความเสียหายหรือเบี้ยปรับจากการผิดนัดชำระหรือผิดเงื่อนไขสัญญา ซึ่งสภาวิชาชีพบัญชีมีความเห็นว่า “ธนาคารควรบันทึกเงินที่ได้รับทั้งจำนวนเป็นรายได้ และเมื่อธนาคารนำเงินดังกล่าวไปบริจาคจึงบันทึกเป็นค่าใช้จ่าย” ซึ่งสอดคล้องกับที่กรมสรรพากรกำหนด แต่ตามหลักชะริอะฮ์ธนาคารไม่สามารถรับรู้รายการดังกล่าวเป็นรายได้ อย่างไรก็ตามธนาคารได้นำค่าเสียโอกาสและค่าความเสียหายจากเงินให้สินเชื่อไปหักจากเงินจำนวนดังกล่าวโดยส่วนที่เหลือจากการดำเนินการดังกล่าวจะต้องนำไปบริจาคเพื่อสาธารณประโยชน์ โดยธนาคารจะมีการพิจารณานำเงินไปบริจาคเพื่อสาธารณประโยชน์ปีละ 1 ครั้ง ซึ่งแนวทางดังกล่าวได้รับความเห็นชอบจากคณะที่ปรึกษาธนาคารอิสลามแห่งประเทศไทย (ด้านชะริอะฮ์)

8.23 รายได้ค่าธรรมเนียมและบริการสุทธิ (ต่อ)

ขณะที่ปรึกษาธนาคารอิสลามแห่งประเทศไทยได้พิจารณารายได้ที่ขัดหลักชะรีอะฮ์ที่ไม่สามารถรับรู้เป็นรายได้ของธนาคารหลังจากหักค่าเสียโอกาส และค่าความเสียหายจากสินเชื่อของธนาคารประจำปี 2561 และ 2562 ตามมติที่ประชุมครั้งที่ 3/2562 วันอังคารที่ 26 มีนาคม 2562 และครั้งที่ 1/2561 วันพฤหัสบดีที่ 25 มกราคม 2561 ตามลำดับ

8.24 กำไรสุทธิจากธุรกรรมเพื่อค้าและการปริวรรตเงินตราต่างประเทศ

หน่วย : ล้านบาท

	<u>งบการเงินรวมและงบการเงินเฉพาะธนาคาร</u>	
	<u>สำหรับงวดสามเดือนสิ้นสุดวันที่</u>	
	<u>30 มิถุนายน 2562</u>	<u>30 มิถุนายน 2561</u>
กำไรสุทธิจากการปริวรรตเงินตราต่างประเทศ	0.94	1.86
รวม	<u>0.94</u>	<u>1.86</u>

หน่วย : ล้านบาท

	<u>งบการเงินรวมและงบการเงินเฉพาะธนาคาร</u>	
	<u>สำหรับงวดหกเดือนสิ้นสุดวันที่</u>	
	<u>30 มิถุนายน 2562</u>	<u>30 มิถุนายน 2561</u>
กำไรสุทธิจากการปริวรรตเงินตราต่างประเทศ	1.78	2.93
รวม	<u>1.78</u>	<u>2.93</u>

8.25 ค่าใช้จ่ายเกี่ยวกับพนักงาน

ค่าใช้จ่ายเกี่ยวกับพนักงาน สำหรับงวดสามเดือนและหกเดือนสิ้นสุดวันที่ 30 มิถุนายน 2562 จำนวน 15.47 ล้านบาท และจำนวน 247.67 ล้านบาท ตามลำดับ ส่วนหนึ่งจากโอนกลับรายการโบนัสค้างจ่ายซึ่งธนาคารได้รับรู้ค่าใช้จ่ายโบนัสและตั้งค่าใช้จ่ายโบนัสค้างจ่ายในงบการเงินประจำปี 2556 จำนวน 251.11 ล้านบาท เนื่องจากศาลแรงงานกลางมีคำพิพากษาฎีกายกฟ้องธนาคารคดีถึงที่สุด ธนาคารจึงยุติเรื่องการจ่ายโบนัสพนักงานธนาคารประจำปี 2556 และบันทึกกลับรายการ

8.26 หนี้สูญและหนี้สงสัยจะสูญ

หน่วย : ล้านบาท

	งบการเงินรวม		งบการเงินเฉพาะธนาคาร	
	สำหรับงวดสามเดือนสิ้นสุดวันที่		สำหรับงวดสามเดือนสิ้นสุดวันที่	
	30 มิถุนายน 2562	30 มิถุนายน 2561	30 มิถุนายน 2562	30 มิถุนายน 2561
เงินให้สินเชื่อแก่ลูกหนี้	81.79	10.10	86.24	7.02
เงินให้สินเชื่อแก่ลูกหนี้ตาม ธุรกรรมนโยบายรัฐ (กลับรายการ)	(0.06)	1.97	(0.06)	1.97
สำรองทั่วไป (กลับรายการ)	(21.00)	0.77	(21.00)	(1.22)
กลับรายการสำรองส่วนเกินจากเกณฑ์ขั้นต่ำ	(0.02)	-	(0.02)	-
หนี้สูญ	(0.01)	(1.33)	(0.01)	(1.33)
ขาดทุนจากการปรับโครงสร้างหนี้	(0.06)	-	(0.06)	-
อื่นๆ	21.33	27.65	0.03	0.02
รวม	<u>81.97</u>	<u>39.16</u>	<u>65.12</u>	<u>6.46</u>

หน่วย : ล้านบาท

	งบการเงินรวม		งบการเงินเฉพาะธนาคาร	
	สำหรับงวดหกเดือนสิ้นสุดวันที่		สำหรับงวดหกเดือนสิ้นสุดวันที่	
	30 มิถุนายน 2562	30 มิถุนายน 2561	30 มิถุนายน 2562	30 มิถุนายน 2561
เงินให้สินเชื่อแก่ลูกหนี้ (กลับรายการ)	280.48	(726.30)	295.47	(735.37)
กลับรายการเงินให้สินเชื่อแก่ลูกหนี้ตาม ธุรกรรมนโยบายรัฐ	(0.49)	(843.79)	(0.49)	(843.79)
กลับรายการระหว่างธนาคารและตลาดเงิน	(0.31)	(37.05)	(0.31)	(37.05)
กลับรายการสำรองทั่วไป	(88.83)	(149.10)	(88.83)	(156.10)
กลับรายการสำรองส่วนเกินจากเกณฑ์ขั้นต่ำ	(48.70)	-	(48.70)	-
หนี้สูญ	2.25	563.54	2.25	563.54
หนี้สูญธุรกรรมนโยบายรัฐ	-	847.13	-	847.13
ขาดทุนจากการปรับโครงสร้างหนี้	0.05	-	0.05	-
อื่นๆ	56.38	32.39	0.06	0.02
รวม	<u>200.83</u>	<u>(313.18)</u>	<u>159.50</u>	<u>(361.62)</u>

BL

8.27 อุดหนุนนโยบายรัฐ

8.27.1 ข้อมูลโดยสรุปสำหรับอุดหนุนนโยบายรัฐ

หน่วย : ล้านบาท

งบการเงินรวมและงบการเงินเฉพาะธนาคาร

30 มิถุนายน 2562 31 ธันวาคม 2561

สินทรัพย์และหนี้สิน

สินทรัพย์

เงินให้สินเชื่อแก่ลูกหนี้ตามอุดหนุนนโยบายรัฐ

และรายได้ทางการเงินค้างรับสุทธิ

270.79

297.02

ลูกหนี้รอการชดเชยตามอุดหนุนนโยบายรัฐสุทธิ

-

-

รวมสินทรัพย์

270.79

297.02

หนี้สิน

เจ้าหนี้ตามอุดหนุนนโยบายรัฐ

-

-

รวมหนี้สิน

-

-

หน่วย : ล้านบาท

งบการเงินรวมและงบการเงินเฉพาะธนาคาร

สำหรับงวดสามเดือนสิ้นสุดวันที่

30 มิถุนายน 2562

30 มิถุนายน 2561

รายได้และค่าใช้จ่าย

รายได้จากอุดหนุนนโยบายรัฐ

9.21

32.16

หัก ค่าใช้จ่ายจากอุดหนุนนโยบายรัฐ

13.09

92.78

หัก หนี้สูญ หนี้สงสัยจะสูญ และขาดทุนจาก

การด้อยค่าสำหรับอุดหนุนนโยบายรัฐ

(0.06)

13.03

1.97

94.75

ขาดทุนสุทธิ

(3.82)

(62.59)

หน่วย : ล้านบาท

งบการเงินรวมและงบการเงินเฉพาะธนาคาร

สำหรับงวดหกเดือนสิ้นสุดวันที่

30 มิถุนายน 2562

30 มิถุนายน 2561

รายได้และค่าใช้จ่าย

รายได้จากอุดหนุนนโยบายรัฐ

20.70

140.41

หัก ค่าใช้จ่ายจากอุดหนุนนโยบายรัฐ

37.76

178.23

หัก หนี้สูญ หนี้สงสัยจะสูญ และขาดทุนจาก

การด้อยค่าสำหรับอุดหนุนนโยบายรัฐ

(0.49)

37.27

3.34

181.57

ขาดทุนสุทธิ

(16.57)

(41.16)

✓

8.27.2 เงินให้สินเชื่อแก่ลูกหนี้ตามรัฐธรรมนูญ

หน่วย : ล้านบาท

โครงการ	ลักษณะโครงการโดยสังเขป	งบการเงินรวมและงบการเงินเฉพาะธนาคาร		
		30 มิถุนายน 2562	31 ธันวาคม 2561	
		ระยะเวลาเบิก ค่าชดเชย โครงการ		
โครงการสินเชื่อเพื่อส่งเสริมผู้ประกอบการอาชีพ ให้บริการรถสาธารณะในพื้นที่ 5 จังหวัดชายแดนภาคใต้ (มติ ครม. วันที่ 29 มิ.ย. 2553)	โครงการสินเชื่อส่งเสริมผู้ประกอบการอาชีพให้บริการรถสาธารณะในพื้นที่ 5 จังหวัดชายแดนภาคใต้ โดยรัฐบาลมีมติ ครม. ชดเชยส่วนต่างอัตรากำไร	2553 - 2565	89.21	100.72
โครงการแผนยกระดับความเป็นอยู่ของประชาชนในพื้นที่ 5 จังหวัดชายแดนภาคใต้ ปี 2555 - 2559	โครงการแผนยกระดับความเป็นอยู่ของประชาชนในพื้นที่ 5 จังหวัดชายแดนภาคใต้ ปี 2555 - 2559 ซึ่งมีจำนวน 12 โครงการ	2553 - 2563	232.06	248.44
โครงการสินเชื่อเพื่อช่วยเหลือผู้ประกอบการอาชีพ อีสรายย่อยที่ได้รับผลกระทบจากอุทกภัยและวาทภัย ปี 2553 (มติ ครม. วันที่ 14 ธ.ค. 2553 และมติ ครม. วันที่ 3 พ.ค. 2554)	โครงการสินเชื่อเพื่อช่วยเหลือผู้ประกอบการอาชีพ อีสรายย่อยที่ได้รับผลกระทบจากอุทกภัยและวาทภัยปี 2553	2554 - 2558	11.11	12.39
โครงการสินเชื่อฉุกเฉินเพื่อพี่น้องมุสลิม (มติ ครม. วันที่ 28 พ.ย. 2560)	โครงการที่มุ่งเน้นการสร้างรายได้ และขยายการให้สินเชื่อกับกลุ่มลูกค้ารายย่อยตามพันธกิจหลัก	2561 - 2567	18.38	20.79
โครงการสินเชื่อบ้านชายแดนภาคใต้ (มติ ครม. วันที่ 28 พ.ย. 2560)	โดยให้สินเชื่อแก่มุสลิมที่ต้องการจัดหาหรือซ่อมแซมและต่อเติมที่อยู่อาศัยในพื้นที่จังหวัดชายแดนใต้ในอัตรากำไรที่ผ่อนปรน โดยหลักเกณฑ์และเงื่อนไขเป็นไปตามที่ ธอท. กำหนด		32.40	27.30
รวม			383.16	409.64

เงินให้สินเชื่อแก่ลูกหนี้ตามรัฐธรรมนูญ จำนวน 383.16 ล้านบาท และ 409.64 ล้านบาท ไม่รวมรายได้รอตัดบัญชี จำนวน 0.90 ล้านบาท และ 1.21 ล้านบาท ตามลำดับ

8.27.3 การจัดชั้นสินทรัพย์และการกันเงินสำรองธรรมาณนโยบายรัฐ

หน่วย : ล้านบาท

งบการเงินรวมและงบการเงินเฉพาะธนาคาร

30 มิถุนายน 2562

	จำนวนราย	ยอดสินเชื่อ		อัตราที่ใช้ในการ	
		คงค้าง	มูลค่า หลักประกัน	ตั้งค่าเผื่อหนี้สงสัย จะสูญ (ร้อยละ)	ค่าเผื่อหนี้ สงสัยจะสูญ
จัดชั้นปกติ	1,697	122.18	62.95	1	0.59
จัดชั้นกล่าวถึงเป็นพิเศษ	211	121.17	115.89	2	0.11
จัดชั้นต่ำกว่ามาตรฐาน	159	26.83	23.37	100	3.46
จัดชั้นสงสัย	128	3.79	-	100	3.79
จัดชั้นสงสัยจะสูญ	663	109.19	0.36	100	105.25
รวม *	2,858	383.16	202.57		113.20

หน่วย : ล้านบาท

งบการเงินรวมและงบการเงินเฉพาะธนาคาร

31 ธันวาคม 2561

	จำนวนราย	ยอดสินเชื่อ		อัตราที่ใช้ในการ	
		คงค้าง	มูลค่า หลักประกัน	ตั้งค่าเผื่อหนี้สงสัย จะสูญ (ร้อยละ)	ค่าเผื่อหนี้ สงสัยจะสูญ
จัดชั้นปกติ	2,383	171.02	83.51	1	0.88
จัดชั้นกล่าวถึงเป็นพิเศษ	180	122.11	115.91	2	0.12
จัดชั้นต่ำกว่ามาตรฐาน	119	3.53	-	100	3.53
จัดชั้นสงสัย	186	5.57	0.05	100	5.59
จัดชั้นสงสัยจะสูญ	556	107.41	0.40	100	103.57
รวม *	3,424	409.64	199.87		113.69

* ยอดรวมเงินให้สินเชื่อสุทธิจากรายได้รอดัดบัญชี

✓

8.27.4 รายได้จากธุรกรรมนโยบายรัฐ

รายการ	หน่วย : ล้านบาท	
	งบการเงินรวมและงบการเงินเฉพาะธนาคาร	
	สำหรับงวดสามเดือนสิ้นสุดวันที่	
	30 มิถุนายน 2562	30 มิถุนายน 2561
รายได้จากลูกหนี้ธุรกรรมนโยบายรัฐ		
รายได้ทางการเงินจากลูกหนี้ธุรกรรมนโยบายรัฐ	2.10	3.99
รายได้ค่าธรรมเนียมและบริการจากลูกหนี้ธุรกรรมนโยบายรัฐ	2.87	11.40
รายได้อื่นๆ จากลูกหนี้ธุรกรรมนโยบายรัฐ	3.43	14.94
รายได้ขีดเซชธุรกรรมนโยบายรัฐจากรัฐบาล		
รายได้ขีดเซชค่าใช้จ่ายดำเนินงานหรือค่าบริการธุรกรรมนโยบายรัฐจากรัฐบาล	0.81	1.83
รวม	<u>9.21</u>	<u>32.16</u>

รายการ	หน่วย : ล้านบาท	
	งบการเงินรวมและงบการเงินเฉพาะธนาคาร	
	สำหรับงวดหกเดือนสิ้นสุดวันที่	
	30 มิถุนายน 2562	30 มิถุนายน 2561
รายได้จากลูกหนี้ธุรกรรมนโยบายรัฐ		
รายได้ทางการเงินจากลูกหนี้ธุรกรรมนโยบายรัฐ	6.65	8.40
รายได้ค่าธรรมเนียมและบริการจากลูกหนี้ธุรกรรมนโยบายรัฐ	6.37	30.99
รายได้อื่นๆ จากลูกหนี้ธุรกรรมนโยบายรัฐ	6.00	96.48
รายได้ขีดเซชธุรกรรมนโยบายรัฐจากรัฐบาล		
รายได้ขีดเซชค่าใช้จ่ายดำเนินงานหรือค่าบริการธุรกรรมนโยบายรัฐจากรัฐบาล	1.68	4.54
รวม	<u>20.70</u>	<u>140.41</u>

8.27.5 ค่าใช้จ่ายจากธุรกรรมนโยบายรัฐ

หน่วย : ล้านบาท

งบการเงินรวมและงบการเงินเฉพาะธนาคารสำหรับงวดสามเดือนสิ้นสุดวันที่

<u>รายการ</u>	<u>30 มิถุนายน 2562</u>	<u>30 มิถุนายน 2561</u>
ค่าใช้จ่ายทางการเงินธุรกรรมนโยบายรัฐ	1.62	3.47
ค่าใช้จ่ายดำเนินงานธุรกรรมนโยบายรัฐ	8.27	81.08
ค่าใช้จ่ายอื่นๆ ตามธุรกรรมนโยบายรัฐ	3.20	8.23
รวม	<u>13.09</u>	<u>92.78</u>

หน่วย : ล้านบาท

งบการเงินรวมและงบการเงินเฉพาะธนาคารสำหรับงวดหกเดือนสิ้นสุดวันที่

<u>รายการ</u>	<u>30 มิถุนายน 2562</u>	<u>30 มิถุนายน 2561</u>
ค่าใช้จ่ายทางการเงินธุรกรรมนโยบายรัฐ	3.23	7.16
ค่าใช้จ่ายดำเนินงานธุรกรรมนโยบายรัฐ	29.58	163.16
ค่าใช้จ่ายอื่นๆ ตามธุรกรรมนโยบายรัฐ	4.95	7.91
รวม	<u>37.76</u>	<u>178.23</u>

9. การอนุมัติงบการเงิน

งบการเงินนี้ได้รับการอนุมัติให้ออกงบการเงินจากคณะกรรมการธนาคาร เมื่อวันที่ 23 สิงหาคม 2562

.....

