

รายงานการสอบทานข้อมูลทางการเงินระหว่างกาลโดยผู้สอบบัญชี

และข้อมูลทางการเงินระหว่างกาล

บริษัท ท่าอากาศยานไทย จำกัด (มหาชน) และบริษัทย่อย

สำหรับงวดสามเดือนและเก้าเดือนสิ้นสุดวันที่ 30 มิถุนายน 2562



## รายงานการสอบทานข้อมูลทางการเงินระหว่างกาลโดยผู้สอบบัญชี

เสนอ ผู้ถือหุ้นบริษัท ท่าอากาศยานไทย จำกัด (มหาชน)

สำนักงานการตรวจเงินแผ่นดินได้สอบทานข้อมูลทางการเงินรวมระหว่างกาลของบริษัท ท่าอากาศยานไทย จำกัด (มหาชน) และบริษัทย่อย และข้อมูลทางการเงินเฉพาะบริษัทระหว่างกาลของบริษัท ท่าอากาศยานไทย จำกัด (มหาชน) ซึ่งประกอบด้วย งบแสดงฐานะการเงินรวมและงบแสดงฐานะการเงินเฉพาะบริษัท ณ วันที่ 30 มิถุนายน 2562 งบกำไรขาดทุนรวมและงบกำไรขาดทุนเฉพาะบริษัท งบกำไรขาดทุนเบ็ดเสร็จรวมและงบกำไรขาดทุนเบ็ดเสร็จเฉพาะบริษัท สำหรับงวดสามเดือนและเก้าเดือนสิ้นสุดวันที่ 30 มิถุนายน 2562 งบแสดงการเปลี่ยนแปลงส่วนของผู้ถือหุ้นรวมและงบแสดงการเปลี่ยนแปลงส่วนของผู้ถือหุ้นเฉพาะบริษัท และงบกระแสเงินสดรวมและงบกระแสเงินสดเฉพาะบริษัท สำหรับงวดเก้าเดือนสิ้นสุดวันที่ 30 มิถุนายน 2562 และหมายเหตุประกอบข้อมูลทางการเงินระหว่างกาลแบบย่อ ซึ่งผู้บริหารของบริษัทเป็นผู้รับผิดชอบในการจัดทำและนำเสนอข้อมูลทางการเงินระหว่างกาลเหล่านี้ตามมาตรฐานการบัญชี ฉบับที่ 34 เรื่อง การรายงานทางการเงินระหว่างกาล ส่วนสำนักงานการตรวจเงินแผ่นดินเป็นผู้รับผิดชอบในการให้ข้อสรุปเกี่ยวกับข้อมูลทางการเงินระหว่างกาลดังกล่าวจากผลการสอบทานของสำนักงานการตรวจเงินแผ่นดิน

### ขอบเขตการสอบทาน

สำนักงานการตรวจเงินแผ่นดินได้ปฏิบัติงานสอบทานตามมาตรฐานงานสอบทาน รหัส 2410 “การสอบทานข้อมูลทางการเงินระหว่างกาลโดยผู้สอบบัญชีรับอนุญาตของกิจการ” การสอบทานดังกล่าวประกอบด้วย การใช้วิธีการสอบถามบุคคลากรซึ่งส่วนใหญ่เป็นผู้รับผิดชอบด้านการเงินและบัญชี และการวิเคราะห์เปรียบเทียบและวิธีการสอบทานอื่น การสอบทานนี้มีขอบเขตจำกัดกว่าการตรวจสอบตามมาตรฐานการสอบบัญชี ทำให้สำนักงานการตรวจเงินแผ่นดินไม่สามารถได้ความเชื่อมั่นว่าจะพบเรื่องที่มีนัยสำคัญทั้งหมดซึ่งอาจพบได้จากการตรวจสอบ ดังนั้น สำนักงานการตรวจเงินแผ่นดินจึงไม่แสดงความเห็นต่อข้อมูลทางการเงินระหว่างกาลที่สอบทาน

*(Handwritten signature)*



### ข้อสรุป

สำนักงานการตรวจเงินแผ่นดินไม่พบสิ่งที่เป็นเหตุให้เชื่อว่าข้อมูลทางการเงินระหว่างกาลดังกล่าวไม่ได้จัดทำขึ้นตามมาตรฐานการบัญชี ฉบับที่ 34 เรื่อง การรายงานทางการเงินระหว่างกาล ในสาระสำคัญจากการสอบทานของสำนักงานการตรวจเงินแผ่นดิน

(นางภัทรา ไชว์ศรี)

รองผู้ว่าการตรวจเงินแผ่นดิน

(นายณรงค์ ภาณุสุวัฒน์)

ผู้อำนวยการสำนักตรวจสอบการเงินและบริหารพัสดุที่ 12

## บริษัท ท่าอากาศยานไทย จำกัด (มหาชน) และบริษัทย่อย

## งบแสดงฐานะการเงิน

ณ วันที่ 30 มิถุนายน 2562

หน่วย : บาท

หมายเหตุ	ข้อมูลทางการเงินรวม		ข้อมูลทางการเงินเฉพาะบริษัท		
	30 มิถุนายน 2562	30 กันยายน 2561	30 มิถุนายน 2562	30 กันยายน 2561	
	(ยังไม่ได้ตรวจสอบ แต่สอบทานแล้ว)	(ตรวจสอบแล้ว)	(ยังไม่ได้ตรวจสอบ แต่สอบทานแล้ว)	(ตรวจสอบแล้ว)	
<b>สินทรัพย์</b>					
<b>สินทรัพย์หมุนเวียน</b>					
เงินสดและรายการเทียบเท่าเงินสด	6	7,373,224,108	8,602,097,052	7,016,559,520	8,541,937,498
เงินลงทุนชั่วคราว	7	63,824,208,146	64,204,146,570	63,804,208,146	64,204,146,570
ลูกหนี้การค้า	8	3,262,521,635	3,282,228,300	3,156,800,154	3,236,267,565
ลูกหนี้อื่น		264,346,127	191,028,922	253,667,302	188,524,195
สินค้าและวัสดุคงเหลือ		351,876,123	331,389,182	346,445,010	325,510,117
สินทรัพย์หมุนเวียนอื่น		191,292,670	457,201,503	183,119,354	453,267,416
<b>รวมสินทรัพย์หมุนเวียน</b>		<b>75,267,468,809</b>	<b>77,068,091,529</b>	<b>74,760,799,486</b>	<b>76,949,653,361</b>
<b>สินทรัพย์ไม่หมุนเวียน</b>					
เงินลงทุนในพันธบัตร	9	54,996,180	109,978,629	54,996,180	109,978,629
เงินลงทุนเมื่อขาย	10	1,103,942,631	1,072,513,530	1,103,942,631	1,072,513,530
เงินลงทุนในบริษัทย่อย	11	-	-	806,668,000	610,668,000
เงินลงทุนทั่วไป	12	74,550,000	74,550,000	74,550,000	74,550,000
อสังหาริมทรัพย์เพื่อการลงทุน	13	8,386,699,385	8,552,868,084	8,386,699,385	8,552,868,084
ที่ดิน อาคารและอุปกรณ์	14	96,568,292,485	96,334,410,883	95,239,109,015	95,066,422,490
สินทรัพย์ไม่มีตัวตน	15	382,185,284	391,190,039	382,185,284	391,190,039
สินทรัพย์ภาษีเงินได้รอการตัดบัญชี		1,201,857,924	935,683,860	1,201,191,869	935,073,889
สินทรัพย์ไม่หมุนเวียนอื่น	16	2,795,150,927	3,169,265,789	2,794,125,745	3,168,670,015
<b>รวมสินทรัพย์ไม่หมุนเวียน</b>		<b>110,567,674,816</b>	<b>110,640,460,814</b>	<b>110,043,468,109</b>	<b>109,981,934,676</b>
<b>รวมสินทรัพย์</b>		<b>185,835,143,625</b>	<b>187,708,552,343</b>	<b>184,804,267,595</b>	<b>186,931,588,037</b>

หมายเหตุประกอบข้อมูลทางการเงินระหว่างกาลแบบย่อเป็นส่วนหนึ่งของข้อมูลทางการเงินนี้



## บริษัท ท่าอากาศยานไทย จำกัด (มหาชน) และบริษัทย่อย

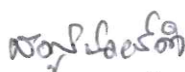
## งบแสดงฐานะการเงิน

ณ วันที่ 30 มิถุนายน 2562

หน่วย : บาท

หมายเหตุ	ข้อมูลทางการเงินรวม		ข้อมูลทางการเงินเฉพาะบริษัท	
	30 มิถุนายน 2562 (ยังไม่ได้ตรวจสอบ แต่สอบทานแล้ว)	30 กันยายน 2561 (ตรวจสอบแล้ว)	30 มิถุนายน 2562 (ยังไม่ได้ตรวจสอบ แต่สอบทานแล้ว)	30 กันยายน 2561 (ตรวจสอบแล้ว)
<b>หนี้สินและส่วนของผู้ถือหุ้น</b>				
<b>หนี้สินหมุนเวียน</b>				
เจ้าหนี้การค้า	676,157,135	1,719,961,728	645,050,082	1,681,895,333
เจ้าหนี้งานระหว่างทำ	1,067,299,255	2,038,005,158	1,067,299,255	2,038,005,158
เจ้าหนี้อื่น	9,267,818,372	9,351,846,391	9,214,456,250	9,324,509,967
ส่วนของหนี้สินระยะยาวที่กำหนด				
ชำระภายในหนึ่งปี	17,18	3,729,092,026	3,669,878,452	4,150,246,109
ภาษีเงินได้ค้างจ่าย		1,322,594,178	1,313,786,800	2,378,375,176
ประมาณการหนี้สินระยะสั้น	19	307,436,692	307,436,692	326,056,779
หนี้สินหมุนเวียนอื่น		2,178,289,966	2,120,642,027	3,098,080,859
<b>รวมหนี้สินหมุนเวียน</b>		<b>18,548,687,624</b>	<b>18,338,549,558</b>	<b>22,997,169,381</b>
<b>หนี้สินไม่หมุนเวียน</b>				
เงินกู้ยืมระยะยาว	17	11,342,250,018	13,684,893,057	11,122,235,263
หนี้สินตามสัญญาเช่าการเงิน	18	62,073,944	83,064,364	62,073,944
ภาระผูกพันผลประโยชน์พนักงาน		2,573,553,411	2,405,171,255	2,570,492,064
ประมาณการหนี้สินระยะยาว	19	601,863,988	585,253,081	601,863,988
หนี้สินไม่หมุนเวียนอื่น	20	3,257,770,200	3,478,324,390	3,274,851,389
<b>รวมหนี้สินไม่หมุนเวียน</b>		<b>17,837,511,561</b>	<b>20,236,706,147</b>	<b>19,970,478,555</b>
<b>รวมหนี้สิน</b>		<b>36,386,199,185</b>	<b>43,439,431,763</b>	<b>42,967,647,936</b>
<b>ส่วนของผู้ถือหุ้น</b>				
<b>ทุนเรือนหุ้น</b>				
ทุนจดทะเบียน				
หุ้นสามัญ 14,285,700,000 หุ้น				
มูลค่าหุ้นละ 1 บาท		14,285,700,000	14,285,700,000	14,285,700,000
ทุนที่ออกและชำระแล้ว				
หุ้นสามัญ 14,285,700,000 หุ้น				
มูลค่าหุ้นละ 1 บาท		14,285,700,000	14,285,700,000	14,285,700,000
ส่วนเกินมูลค่าหุ้นสามัญ		12,567,669,243	12,567,669,243	12,567,669,243
กำไรสะสม				
จัดสรรแล้ว - สำรองตามกฎหมาย		1,428,570,000	1,428,570,000	1,428,570,000
ยังไม่ได้จัดสรร		119,687,232,694	114,780,431,121	119,686,708,042
องค์ประกอบอื่นของส่วนของผู้ถือหุ้น		865,554,104	840,410,824	865,554,104
<b>รวมส่วนของผู้เป็นเจ้าของของบริษัทใหญ่</b>		<b>148,834,726,041</b>	<b>143,902,781,188</b>	<b>148,834,201,389</b>
ส่วนได้เสียที่ไม่มีอำนาจควบคุม		614,218,399	366,339,392	-
<b>รวมส่วนของผู้ถือหุ้น</b>		<b>149,448,944,440</b>	<b>144,269,120,580</b>	<b>148,834,201,389</b>
<b>รวมหนี้สินและส่วนของผู้ถือหุ้น</b>		<b>185,835,143,625</b>	<b>187,708,552,343</b>	<b>186,931,588,037</b>

หมายเหตุประกอบข้อมูลทางการเงินระหว่างกาลแบบย่อเป็นส่วนหนึ่งของข้อมูลทางการเงินนี้



(นายสมบูรณ์ น้อยน้ำคำ)

รองกรรมการผู้อำนวยการใหญ่



(นายสรายุทธ จำปา)


ผู้อำนวยการฝ่ายบัญชี

บริษัท ท่าอากาศยานไทย จำกัด (มหาชน) และบริษัทย่อย  
งบกำไรขาดทุน  
สำหรับงวดสามเดือนสิ้นสุดวันที่ 30 มิถุนายน 2562

หน่วย : บาท

หมายเหตุ	ข้อมูลทางการเงินรวม		ข้อมูลทางการเงินเฉพาะบริษัท	
	30 มิถุนายน 2562	30 มิถุนายน 2561	30 มิถุนายน 2562	30 มิถุนายน 2561
<b>รายได้จากการขายหรือการให้บริการ</b>				
ค่าบริการสนามบิน	1,760,867,449	1,803,736,957	1,760,867,449	1,803,736,957
ค่าบริการผู้โดยสารขาออก	6,361,426,186	6,323,426,560	6,361,426,186	6,323,426,560
ค่าเครื่องอำนวยความสะดวก	199,786,890	213,029,290	199,786,890	213,029,290
ค่าเช่าสำนักงานและอสังหาริมทรัพย์	568,683,462	568,158,707	575,028,327	573,204,347
รายได้เกี่ยวกับบริการ	1,943,983,482	1,839,471,435	1,685,468,307	1,656,401,199
รายได้ส่วนแบ่งผลประโยชน์	4,280,142,289	4,113,108,673	4,280,318,954	4,116,948,203
<b>รวมรายได้จากการขายหรือการให้บริการ</b>	<b>15,114,889,758</b>	<b>14,860,931,622</b>	<b>14,862,896,113</b>	<b>14,686,746,556</b>
<b>รายได้อื่น</b>				
ดอกเบี้ยรับ	299,562,981	241,574,074	299,244,485	241,556,733
กำไรจากการจำหน่ายสินทรัพย์	692,599	537,437	1,436,105	537,437
รายได้อื่น	162,385,123	54,846,653	144,814,273	35,896,119
<b>รวมรายได้อื่น</b>	<b>462,640,703</b>	<b>296,958,164</b>	<b>445,494,863</b>	<b>277,990,289</b>
<b>รวมรายได้</b>	<b>15,577,530,461</b>	<b>15,157,889,786</b>	<b>15,308,390,976</b>	<b>14,964,736,845</b>
<b>ค่าใช้จ่าย</b>				
ค่าใช้จ่ายผลประโยชน์พนักงาน	1,763,398,823	1,607,536,332	1,729,335,557	1,606,074,139
ค่าสาธารณูปโภค	698,172,377	671,548,226	690,765,096	664,782,552
ค่าจ้างภายนอก	1,433,249,905	1,370,936,654	1,369,285,734	1,314,029,337
ค่าซ่อมแซมและบำรุงรักษา	617,733,631	545,658,597	615,440,953	543,286,647
ค่าตอบแทนการใช้ประโยชน์ในที่ราชพัสดุ	22 1,312,367,121	955,602,233	1,312,367,121	955,602,233
ค่าเสื่อมราคาและค่าตัดจำหน่าย	1,520,265,076	1,409,697,481	1,506,014,488	1,397,677,279
ขาดทุนจากการด้อยค่าสินทรัพย์	7,610,665	18,114,000	7,610,665	18,114,000
ขาดทุน (กำไร) จากอัตราแลกเปลี่ยน	21 2,108,842	(41,485,919)	2,105,050	(41,489,316)
ค่าใช้จ่ายอื่น	23 675,608,839	695,577,248	564,008,045	609,505,670
ต้นทุนทางการเงิน	197,369,729	249,557,827	194,360,195	246,057,214
<b>รวมค่าใช้จ่าย</b>	<b>8,227,885,008</b>	<b>7,482,742,679</b>	<b>7,991,292,904</b>	<b>7,313,639,755</b>
<b>กำไรก่อนภาษีเงินได้</b>	<b>7,349,645,453</b>	<b>7,675,147,107</b>	<b>7,317,098,072</b>	<b>7,651,097,090</b>
<b>ค่าใช้จ่ายภาษีเงินได้</b>	<b>1,452,740,295</b>	<b>1,233,240,929</b>	<b>1,449,402,703</b>	<b>1,228,562,707</b>
<b>กำไรสำหรับงวด</b>	<b>5,896,905,158</b>	<b>6,441,906,178</b>	<b>5,867,695,369</b>	<b>6,422,534,383</b>
<b>การแบ่งปันกำไร</b>				
ส่วนที่เป็นของผู้เป็นเจ้าของบริษัทใหญ่	5,883,058,204	6,434,157,460	5,867,695,369	6,422,534,383
ส่วนที่เป็นของส่วนได้เสียที่ไม่มีอำนาจควบคุม	13,846,954	7,748,718	-	-
	5,896,905,158	6,441,906,178	5,867,695,369	6,422,534,383
<b>กำไรต่อหุ้น</b>				
กำไรต่อหุ้นขั้นพื้นฐาน	0.41	0.45	0.41	0.45

หมายเหตุประกอบข้อมูลทางการเงินระหว่างกาลแบบย่อเป็นส่วนหนึ่งของข้อมูลทางการเงินนี้



(นายสมบุญ น้อยน้ำคำ)

รองกรรมการผู้อำนวยการใหญ่



(นายสรายุทธ จำปา)


ผู้อำนวยการฝ่ายบัญชี


บริษัท ท่าอากาศยานไทย จำกัด (มหาชน) และบริษัทย่อย  
งบกำไรขาดทุนเบ็ดเสร็จ  
สำหรับงวดสามเดือนสิ้นสุดวันที่ 30 มิถุนายน 2562

หน่วย : บาท

	ข้อมูลทางการเงินรวม		ข้อมูลทางการเงินเฉพาะบริษัท	
	30 มิถุนายน 2562	30 มิถุนายน 2561	30 มิถุนายน 2562	30 มิถุนายน 2561
กำไรสำหรับงวด	5,896,905,158	6,441,906,178	5,867,695,369	6,422,534,383
กำไรขาดทุนเบ็ดเสร็จอื่น :				
รายการที่จะจัดประเภทรายการใหม่เข้าไปในกำไรหรือขาดทุนในภายหลัง				
ผลกำไร (ขาดทุน) จากการวัดมูลค่าเงินลงทุนเมื่อขาย	55,685	(141,934,169)	55,685	(141,934,169)
ภาษีเงินได้เกี่ยวกับผลกำไร (ขาดทุน) จากการวัดมูลค่าเงินลงทุนเมื่อขาย	(11,137)	28,386,834	(11,137)	28,386,834
รวมรายการที่จะจัดประเภทรายการใหม่เข้าไปในกำไรหรือขาดทุนในภายหลัง	44,548	(113,547,335)	44,548	(113,547,335)
กำไร (ขาดทุน) เบ็ดเสร็จอื่นสำหรับงวด - สุทธิจากภาษี	44,548	(113,547,335)	44,548	(113,547,335)
กำไรเบ็ดเสร็จรวมสำหรับงวด	5,896,949,706	6,328,358,843	5,867,739,917	6,308,987,048
การแบ่งปันกำไรเบ็ดเสร็จรวม				
ส่วนที่เป็นของผู้เป็นเจ้าของบริษัทใหญ่	5,883,102,752	6,320,610,125	5,867,739,917	6,308,987,048
ส่วนที่เป็นของส่วนได้เสียที่ไม่มีอำนาจควบคุม	13,846,954	7,748,718	-	-
	5,896,949,706	6,328,358,843	5,867,739,917	6,308,987,048

หมายเหตุประกอบข้อมูลทางการเงินระหว่างกาลแบบย่อเป็นส่วนหนึ่งของข้อมูลทางการเงินนี้

  
(นายสมบูรณ์ น้อยน้ำคำ)  
รองกรรมการผู้อำนวยการใหญ่

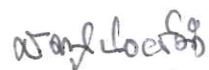
  
(นายสรยุทธ จำปา)  
ผู้อำนวยการฝ่ายบัญชี

บริษัท ท่าอากาศยานไทย จำกัด (มหาชน) และบริษัทย่อย  
งบกำไรขาดทุน  
สำหรับงวดเก้าเดือนสิ้นสุดวันที่ 30 มิถุนายน 2562

หน่วย : บาท

หมายเหตุ	ข้อมูลทางการเงินรวม		ข้อมูลทางการเงินเฉพาะบริษัท	
	30 มิถุนายน 2562	30 มิถุนายน 2561	30 มิถุนายน 2562	30 มิถุนายน 2561
<b>รายได้จากการขายหรือการให้บริการ</b>				
ค่าบริการสนามบิน	5,629,543,271	5,486,055,521	5,629,543,271	5,486,055,521
ค่าบริการผู้โดยสารขาออก	20,311,144,568	19,784,447,384	20,311,144,568	19,784,447,384
ค่าเครื่องอำนวยความสะดวก	633,794,360	617,195,290	633,794,360	617,195,290
ค่าเช่าสำนักงานและอสังหาริมทรัพย์	1,724,806,137	1,692,670,885	1,742,150,739	1,707,807,805
รายได้เกี่ยวกับบริการ	6,035,855,559	5,711,208,267	5,270,520,894	5,080,694,636
รายได้ส่วนแบ่งผลประโยชน์	13,297,614,137	12,498,576,750	13,310,836,159	12,511,813,924
<b>รวมรายได้จากการขายหรือการให้บริการ</b>	<b>47,632,758,032</b>	<b>45,790,154,097</b>	<b>46,897,989,991</b>	<b>45,188,014,560</b>
<b>รายได้อื่น</b>				
กำไรจากอัตราแลกเปลี่ยน	21	86,538,403	127,671,447	86,534,094
ดอกเบี้ยรับ		857,365,773	759,022,095	856,894,088
กำไร (ขาดทุน) จากการจำหน่ายสินทรัพย์		1,358,684	(527,057)	2,088,453
รายได้อื่น		342,191,966	258,839,807	279,464,739
<b>รวมรายได้อื่น</b>		<b>1,287,454,826</b>	<b>1,145,006,292</b>	<b>1,224,981,374</b>
<b>รวมรายได้</b>		<b>48,920,212,858</b>	<b>46,935,160,389</b>	<b>48,122,971,365</b>
<b>ค่าใช้จ่าย</b>				
ค่าใช้จ่ายผลประโยชน์พนักงาน		5,171,249,748	4,720,908,429	5,106,800,784
ค่าสาธารณูปโภค		2,018,113,337	1,935,279,314	1,996,690,320
ค่าจ้างภายนอก		4,401,059,634	4,244,187,795	4,208,783,133
ค่าซ่อมแซมและบำรุงรักษา		1,827,736,280	1,666,512,902	1,820,170,877
ค่าตอบแทนการใช้ประโยชน์ในทรัพย์สิน	22	3,356,167,129	2,923,797,398	3,356,167,129
ค่าเสื่อมราคาและค่าตัดจำหน่าย		4,369,626,592	4,157,807,601	4,325,844,950
ขาดทุนจากการด้อยค่าสินทรัพย์		164,645,404	72,131,304	164,645,404
ค่าใช้จ่ายอื่น	23	1,996,434,670	1,883,993,672	1,667,061,785
ต้นทุนทางการเงิน		627,856,414	778,838,313	618,476,836
<b>รวมค่าใช้จ่าย</b>		<b>23,932,889,208</b>	<b>22,383,456,728</b>	<b>23,264,641,218</b>
<b>กำไรก่อนภาษีเงินได้</b>		<b>24,987,323,650</b>	<b>24,551,703,661</b>	<b>24,858,330,147</b>
<b>ค่าใช้จ่ายภาษีเงินได้</b>		<b>5,038,255,528</b>	<b>4,584,563,580</b>	<b>5,014,824,597</b>
<b>กำไรสำหรับงวด</b>		<b>19,949,068,122</b>	<b>19,967,140,081</b>	<b>19,843,505,550</b>
<b>การแบ่งปันกำไร</b>				
ส่วนที่เป็นของผู้เป็นเจ้าของบริษัทใหญ่		19,905,189,115	19,923,438,977	19,843,505,550
ส่วนที่เป็นของส่วนได้เสียที่ไม่มีอำนาจควบคุม		43,879,007	43,701,104	-
		<b>19,949,068,122</b>	<b>19,967,140,081</b>	<b>19,843,505,550</b>
<b>กำไรต่อหุ้น</b>				
กำไรต่อหุ้นขั้นพื้นฐาน		1.39	1.39	1.39

หมายเหตุประกอบข้อมูลทางการเงินระหว่างกาลแบบย่อเป็นส่วนหนึ่งของข้อมูลทางการเงินนี้



(นายสมบูรณ์ น้อยน้ำคำ)  
รองกรรมการผู้อำนวยการใหญ่

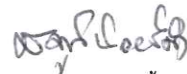


(นายสรยุทธ์ จำปา)  
ผู้อำนวยการฝ่ายบัญชี

บริษัท ท่าอากาศยานไทย จำกัด (มหาชน) และบริษัทย่อย  
งบกำไรขาดทุนเบ็ดเสร็จ  
สำหรับงวดเก้าเดือนสิ้นสุดวันที่ 30 มิถุนายน 2562

	หน่วย : บาท			
	ข้อมูลทางการเงินรวม		ข้อมูลทางการเงินเฉพาะบริษัท	
	30 มิถุนายน 2562	30 มิถุนายน 2561	30 มิถุนายน 2562	30 มิถุนายน 2561
กำไรสำหรับงวด	19,949,068,122	19,967,140,081	19,843,505,550	19,857,887,321
กำไรขาดทุนเบ็ดเสร็จอื่น :				
รายการที่จะจัดประเภทรายการใหม่เข้าไปไว้ในกำไรหรือขาดทุนในภายหลัง				
ผลกำไร (ขาดทุน) จากการวัดมูลค่าเงินลงทุนเพื่อขาย	31,429,100	(527,637,834)	31,429,100	(527,637,834)
ภาษีเงินได้เกี่ยวกับผลกำไร (ขาดทุน) จากการวัดมูลค่าเงินลงทุนเพื่อขาย	(6,285,820)	105,527,567	(6,285,820)	105,527,567
รวมรายการที่จะจัดประเภทรายการใหม่เข้าไปไว้ในกำไรหรือขาดทุนในภายหลัง	25,143,280	(422,110,267)	25,143,280	(422,110,267)
กำไร (ขาดทุน) เบ็ดเสร็จอื่นสำหรับงวด - สุทธิจากภาษี	25,143,280	(422,110,267)	25,143,280	(422,110,267)
กำไรเบ็ดเสร็จรวมสำหรับงวด	19,974,211,402	19,545,029,814	19,868,648,830	19,435,777,054
การแบ่งปันกำไรเบ็ดเสร็จรวม				
ส่วนที่เป็นของผู้เป็นเจ้าของของบริษัทใหญ่	19,930,332,395	19,501,328,710	19,868,648,830	19,435,777,054
ส่วนที่เป็นของส่วนได้เสียที่ไม่มีอำนาจควบคุม	43,879,007	43,701,104	-	-
	19,974,211,402	19,545,029,814	19,868,648,830	19,435,777,054

หมายเหตุประกอบข้อมูลทางการเงินระหว่างกาลแบบย่อเป็นส่วนหนึ่งของข้อมูลทางการเงินนี้



(นายสมบูรณ์ น้อยน้ำคำ)  
รองกรรมการผู้อำนวยการใหญ่



(นายสรายุทธ จำปา)  
ผู้อำนวยการฝ่ายบัญชี

(ยังไม่ได้ตรวจสอบ  
แต่สอบทานแล้ว)

บริษัท ท่าอากาศยานไทย จำกัด (มหาชน) และบริษัทย่อย  
งบแสดงการเปลี่ยนแปลงส่วนของผู้ถือหุ้น  
สำหรับงวดเก้าเดือนสิ้นสุดวันที่ 30 มิถุนายน 2562  
ข้อมูลทางการเงินรวม

หน่วย : บาท

หมายเหตุ	ส่วนของผู้ถือหุ้นของบริษัทใหญ่							รวม ส่วนของผู้เป็นเจ้าของ ของบริษัทใหญ่	ส่วนได้เสียที่ไม่มี อำนาจควบคุม	รวมส่วนของผู้ เจ้าของ
	ทุนที่ออก และชำระแล้ว	ส่วนเกินมูลค่าหุ้น	กำไรสะสม		องค์ประกอบอื่นของ ส่วนของผู้ถือหุ้น		ส่วนของผู้เป็นเจ้าของ ของบริษัทใหญ่			
			ทุนสำรองตาม กฎหมาย	ยังไม่ได้จัดสรร	กำไรขาดทุนเบ็ดเสร็จอื่น ในเงินลงทุนเพื่อขาย	ส่วนของผู้ถือหุ้นอื่น				
ยอดคงเหลือ ณ วันที่ 1 ตุลาคม 2560	14,285,700,000	12,567,669,243	1,428,570,000	101,894,954,912	1,199,355,918	131,376,250,073	312,441,606	131,688,691,679		
เงินปันผล กำไร (ขาดทุน) เบ็ดเสร็จรวมสำหรับงวด	-	-	-	(12,285,284,874)	-	(12,285,284,874)	-	(12,285,284,874)		
ยอดคงเหลือ ณ วันที่ 30 มิถุนายน 2561	-	-	-	19,923,438,977	(422,110,267)	19,501,328,710	43,701,104	19,545,029,814		
ยอดคงเหลือ ณ วันที่ 1 ตุลาคม 2561	14,285,700,000	12,567,669,243	1,428,570,000	109,533,109,015	777,245,651	138,592,293,909	356,142,710	138,948,436,619		
เงินลงทุนใหม่บริษัทย่อยเพิ่มขึ้นระหว่างงวด	14,285,700,000	12,567,669,243	1,428,570,000	114,780,431,121	840,410,824	143,902,781,188	366,339,392	144,269,120,580		
เงินปันผล	-	-	-	(14,998,387,542)	-	(14,998,387,542)	-	204,000,000		
กำไรเบ็ดเสร็จรวมสำหรับงวด	-	-	-	19,905,189,115	25,143,280	19,930,332,395	43,879,007	(14,998,387,542)		
ยอดคงเหลือ ณ วันที่ 30 มิถุนายน 2562	14,285,700,000	12,567,669,243	1,428,570,000	119,687,232,694	865,554,104	148,834,726,041	614,218,399	149,448,944,440		

หมายเหตุประกอบข้อมูลทางการเงินระหว่างกาลแบบย่อเป็นส่วนหนึ่งของข้อมูลทางการเงินนี้

*Savitree*

(นายสมบุญรณ์ น้อยน้ำคำ)

รองกรรมการผู้อำนวยการใหญ่

*Savitree*

(นายสรยุทธ จำปา)

ผู้อำนวยการฝ่ายบัญชี

(ยังไม่ได้ตรวจสอบ  
แต่สอบทานแล้ว)

บริษัท ท่าอากาศยานไทย จำกัด (มหาชน) และบริษัทย่อย  
งบแสดงการเปลี่ยนแปลงส่วนของผู้ถือหุ้น  
สำหรับงวดเก้าเดือนสิ้นสุดวันที่ 30 มิถุนายน 2562  
ข้อมูลทางการเงินเฉพาะบริษัท

หน่วย : บาท

	หมายเหตุ	ทุนที่ออก และชำระแล้ว	ส่วนเกินมูลค่าหุ้น	กำไรสะสม		องค์ประกอบอื่นของ ส่วนของผู้ถือหุ้น		รวมส่วนของผู้ ถือหุ้น
				ทุนสำรองตาม กฎหมาย	ยังไม่ได้จัดสรร	กำไรขาดทุนเบ็ดเสร็จอื่น ในเงินลงทุนเพื่อขาย	ส่วนของผู้ถือหุ้น	
ยอดคงเหลือ ณ วันที่ 1 ตุลาคม 2560 เงินปันผล	24	14,285,700,000	12,567,669,243	1,428,570,000	102,036,960,503	1,199,355,918	131,518,255,664	
กำไร (ขาดทุน) เบ็ดเสร็จรวมสำหรับงวด		-	-	-	(12,285,284,874)	-	(12,285,284,874)	
ยอดคงเหลือ ณ วันที่ 30 มิถุนายน 2561		-	-	-	19,857,887,321	(422,110,267)	19,435,777,054	
ยอดคงเหลือ ณ วันที่ 1 ตุลาคม 2561		14,285,700,000	12,567,669,243	1,428,570,000	109,609,562,950	777,245,651	138,668,747,844	
เงินปันผล	24	14,285,700,000	12,567,669,243	1,428,570,000	114,841,590,034	840,410,824	143,963,940,101	
กำไรเบ็ดเสร็จรวมสำหรับงวด		-	-	-	(14,998,387,542)	-	(14,998,387,542)	
ยอดคงเหลือ ณ วันที่ 30 มิถุนายน 2562		-	-	-	19,843,505,550	25,143,280	19,868,648,830	
		14,285,700,000	12,567,669,243	1,428,570,000	119,686,708,042	865,554,104	148,834,201,389	

หมายเหตุประกอบข้อมูลทางการเงินระหว่างกาลแบบย่อเป็นส่วนหนึ่งของข้อมูลทางการเงินนี้

*Samud P*  
(นายสมบุรณ์ น้อยน้ำคำ)

รองกรรมการผู้อำนวยการใหญ่

*Samud P*

(นายสรายุทธ จำปา)

ผู้อำนวยการฝ่ายบัญชี

(ยังไม่ตรวจสอบ

แต่สอบทานแล้ว)

## บริษัท ท่าอากาศยานไทย จำกัด (มหาชน) และบริษัทย่อย

## งบกระแสเงินสด

สำหรับงวดเก้าเดือนสิ้นสุดวันที่ 30 มิถุนายน 2562

หน่วย : บาท

หมายเหตุ	ข้อมูลทางการเงินรวม		ข้อมูลทางการเงินเฉพาะบริษัท	
	30 มิถุนายน 2562	30 มิถุนายน 2561	30 มิถุนายน 2562	30 มิถุนายน 2561
<b>กระแสเงินสดจากกิจกรรมดำเนินงาน</b>				
กำไรก่อนภาษีเงินได้	24,987,323,650	24,551,703,661	24,858,330,147	24,415,277,438
รายการปรับปรุงกระทบยอดกำไรก่อนภาษีเงินได้				
เป็นเงินสดรับ (จ่าย) จากกิจกรรมดำเนินงาน				
หนี้สงสัยจะสูญ	28,402,154	(20,048,447)	28,402,154	(20,077,947)
ค่าเสื่อมราคาและค่าตัดจำหน่าย	4,369,626,592	4,157,807,601	4,325,844,950	4,119,084,401
รายได้จากการรับบริจาคสินทรัพย์	(225,001)	-	(225,001)	-
ขาดทุนจากการด้อยค่าสินทรัพย์	164,645,404	72,131,304	164,645,404	72,131,304
กำไรจากอัตราแลกเปลี่ยน	(86,347,032)	(127,532,412)	(86,347,032)	(127,532,412)
(กำไร) ขาดทุนจากการจำหน่ายอุปกรณ์	570,760	1,164,715	(159,009)	1,164,715
รายได้หรือตัดบัญชี	(1,700,072)	(1,700,072)	(1,700,072)	(1,700,072)
ประมาณการหนี้สิน	20,535,749	(950,465)	20,535,749	2,489,535
รายได้เงินปันผล	(78,726,354)	(82,207,507)	(78,726,354)	(82,207,507)
สำรองการผูกพันผลประโยชน์พนักงาน	168,382,156	160,572,399	168,101,737	160,306,946
ดอกเบี้ยรับ	(857,365,773)	(759,022,095)	(856,894,088)	(758,980,062)
ต้นทุนทางการเงิน	627,856,414	778,838,313	618,476,836	768,701,574
กำไรจากการดำเนินงานก่อนการเปลี่ยนแปลงใน				
สินทรัพย์และหนี้สินดำเนินงาน	29,342,978,647	28,730,756,995	29,160,285,421	28,548,657,913
สินทรัพย์ดำเนินงานลดลง (เพิ่มขึ้น)				
ลูกหนี้การค้า	(8,695,489)	(140,471,081)	51,065,257	(97,769,299)
ลูกหนี้อื่น	(18,936,007)	72,926,644	(10,743,398)	75,191,826
สินค้าและวัสดุคงเหลือ	(20,486,941)	(17,537,661)	(20,934,893)	(17,448,027)
สินทรัพย์หมุนเวียนอื่น	265,908,833	77,212,552	270,148,062	63,766,978
สินทรัพย์ไม่หมุนเวียนอื่น	(579,408)	(8,718,861)	(150,000)	(8,507,450)
หนี้สินดำเนินงานเพิ่มขึ้น (ลดลง)				
เจ้าหนี้การค้า	(1,070,478,524)	(755,187,474)	(1,065,167,633)	(541,771,224)
เจ้าหนี้อื่น	(95,775,908)	724,772,419	(121,812,656)	685,704,780
หนี้สินหมุนเวียนอื่น	(1,022,269,967)	(821,599,832)	(1,023,059,589)	(811,690,925)
ประมาณการหนี้สินระยะสั้น	-	47,675,522	-	47,675,522
หนี้สินไม่หมุนเวียนอื่น	(59,647,817)	429,734	(39,490,092)	265,401
	27,312,017,419	27,910,258,957	27,200,140,479	27,944,075,495
เงินสดรับจากดอกเบี้ย	802,967,025	802,906,928	802,476,828	802,861,860
เงินสดจ่ายภาษีเงินได้	(6,377,452,936)	(5,792,075,724)	(6,351,816,773)	(5,758,504,321)
เงินสดสุทธิได้มาจากกิจกรรมดำเนินงาน	21,737,531,508	22,921,090,161	21,650,800,534	22,988,433,034
หมายเหตุประกอบงบการเงินระหว่างกาลแบบย่อเป็นส่วนหนึ่งของข้อมูลทางการเงินนี้				

## บริษัท ท่าอากาศยานไทย จำกัด (มหาชน) และบริษัทย่อย

## งบกระแสเงินสด

สำหรับงวดเก้าเดือนสิ้นสุดวันที่ 30 มิถุนายน 2562


หน่วย : บาท

หมายเหตุ	ข้อมูลทางการเงินรวม		ข้อมูลทางการเงินเฉพาะบริษัท	
	30 มิถุนายน 2562	30 มิถุนายน 2561	30 มิถุนายน 2562	30 มิถุนายน 2561
<b>กระแสเงินสดจากกิจกรรมลงทุน</b>				
เงินสดรับจากเงินลงทุนชั่วคราว	48,900,000,000	49,200,000,000	48,900,000,000	49,200,000,000
ลงทุนในเงินลงทุนชั่วคราว	(48,520,061,577)	(51,900,060,676)	(48,500,061,577)	(51,900,060,676)
เงินสดรับจากเงินลงทุนในพันธบัตร	55,000,000	-	55,000,000	-
ลงทุนในเงินลงทุนในพันธบัตร	-	(54,960,457)	-	(54,960,457)
ลงทุนในบริษัทย่อย	-	-	(196,000,000)	-
เงินปันผลรับจากเงินลงทุน	78,726,354	82,207,507	78,726,354	82,207,507
เงินสดรับจากการจำหน่ายสินทรัพย์	1,395,047	1,380,327	1,367,290	1,380,327
ลงทุนในอสังหาริมทรัพย์เพื่อการลงทุน	(25,349,676)	(1,651,084)	(25,349,676)	(1,651,084)
ลงทุนในที่ดิน อาคารและอุปกรณ์	(5,060,329,257)	(7,713,096,192)	(4,953,720,117)	(7,692,330,230)
ลงทุนในสินทรัพย์ไม่มีตัวตน	(55,778,355)	(45,937,670)	(55,778,355)	(45,937,670)
เงินสดสุทธิใช้ไปในกิจกรรมลงทุน	(4,626,397,464)	(10,432,118,245)	(4,695,816,081)	(10,411,352,283)
<b>กระแสเงินสดจากกิจกรรมจัดหาเงิน</b>				
เงินสดรับจากการเรียกทุนชำระของบริษัทย่อย	204,000,000	-	-	-
จ่ายชำระเงินกู้ยืมระยะสั้น	-	(150,000,000)	-	-
เงินสดรับจากเงินกู้ยืมระยะสั้น	-	120,000,000	-	-
จ่ายชำระหนี้สินตามสัญญาเช่าการเงิน	(481,131,384)	(201,714,569)	(481,131,384)	(201,714,569)
จ่ายชำระเงินกู้ระยะยาว	(2,450,129,558)	(4,154,133,873)	(2,395,875,628)	(4,097,910,776)
เงินสดรับจากเงินกู้ระยะยาว	-	215,000,000	-	-
จ่ายเงินปันผล	(14,998,387,542)	(12,285,284,874)	(14,998,387,542)	(12,285,284,874)
เงินสดจ่ายดอกเบี้ย	(614,358,504)	(727,737,784)	(604,967,877)	(717,609,752)
เงินสดสุทธิใช้ไปในกิจกรรมจัดหาเงิน	(18,340,006,988)	(17,183,871,100)	(18,480,362,431)	(17,302,519,971)
เงินสดและรายการเทียบเท่าเงินสดลดลงสุทธิ	(1,228,872,944)	(4,694,899,184)	(1,525,377,978)	(4,725,439,220)
เงินสดและรายการเทียบเท่าเงินสด ณ วันต้นงวด	6 8,602,097,052	9,317,749,917	8,541,937,498	9,308,828,800
เงินสดและรายการเทียบเท่าเงินสด ณ วันสิ้นงวด	6 7,373,224,108	4,622,850,733	7,016,559,520	4,583,389,580

**ข้อมูลเพิ่มเติมประกอบกระแสเงินสด**

การเพิ่มขึ้นของที่ดิน อาคารและอุปกรณ์ที่ได้รับบริจาค	225,001	-	225,001	-
การลงทุนในที่ดิน อาคารและอุปกรณ์ที่ยังไม่ได้ชำระ	909,639,427	478,744,368	909,456,044	476,943,838
การลงทุนในอุปกรณ์ภายใต้สัญญาเช่าทางการเงิน	1,649,934	273,214,374	1,649,934	273,214,374

หมายเหตุประกอบงบการเงินระหว่างกาลแบบย่อเป็นส่วนหนึ่งของข้อมูลทางการเงินนี้



(นายสมบูรณ์ น้อยน้ำคำ)

รองกรรมการผู้อำนวยการใหญ่



(นายสรยุทธ์ จำปา)

ผู้อำนวยการฝ่ายบัญชี

บริษัท ท่าอากาศยานไทย จำกัด (มหาชน) และบริษัทย่อย  
 หมายเหตุประกอบข้อมูลทางการเงินระหว่างกาลแบบย่อ  
 สำหรับงวดสามเดือนและงวดเก้าเดือนสิ้นสุดวันที่ 30 มิถุนายน 2562 (ยังไม่ได้ตรวจสอบ แต่สอบทานแล้ว)

หมายเหตุ	หัวข้อเรื่อง
1.	ข้อมูลทั่วไป
2.	เกณฑ์ในการจัดทำข้อมูลทางการเงินระหว่างกาล
3.	นโยบายการบัญชี
4.	ประมาณการทางบัญชีที่สำคัญ ข้อสมมติฐานและการใช้ดุลยพินิจ
5.	ข้อมูลตามส่วนงาน
6.	เงินสดและรายการเทียบเท่าเงินสด
7.	เงินลงทุนชั่วคราว
8.	ลูกหนี้การค้า
9.	เงินลงทุนในพันธบัตร
10.	เงินลงทุนเพื่อขาย
11.	เงินลงทุนในบริษัทย่อย
12.	เงินลงทุนทั่วไป
13.	อสังหาริมทรัพย์เพื่อการลงทุน
14.	ที่ดิน อาคารและอุปกรณ์
15.	สินทรัพย์ไม่มีตัวตน
16.	สินทรัพย์ไม่หมุนเวียนอื่น
17.	เงินกู้ยืมระยะยาว
18.	หนี้สินตามสัญญาเช่าการเงิน
19.	ประมาณการหนี้สิน
20.	หนี้สินไม่หมุนเวียนอื่น
21.	กำไร (ขาดทุน) จากอัตราแลกเปลี่ยน
22.	ค่าตอบแทนการใช้ประโยชน์ในที่ราชพัสดุ
23.	ค่าใช้จ่ายอื่น
24.	เงินปันผล
25.	มูลค่ายุติธรรม
26.	รายการกับบุคคลหรือกิจการที่เกี่ยวข้องกัน
27.	ภาวะผูกพัน
28.	หนี้สินที่อาจเกิดขึ้น และสินทรัพย์ที่อาจเกิดขึ้น
29.	การกระหนาบยอดหนี้สินที่เกิดจากกิจกรรมจัดหาเงิน



**บริษัท ท่าอากาศยานไทย จำกัด (มหาชน) และบริษัทย่อย**  
**หมายเหตุประกอบข้อมูลทางการเงินระหว่างกาลแบบย่อ**  
**สำหรับงวดสามเดือนและงวดเก้าเดือนสิ้นสุดวันที่ 30 มิถุนายน 2562 (ยังไม่ได้ตรวจสอบ แต่สอบทานแล้ว)**

**1. ข้อมูลทั่วไป**

บริษัท ท่าอากาศยานไทย จำกัด (มหาชน) (ทอท.) จัดทะเบียนเป็นบริษัทมหาชนจำกัด เมื่อวันที่ 30 กันยายน 2545 โดยมีกระทรวงการคลังเป็นผู้ถือหุ้นรายใหญ่ ร้อยละ 70 มีวัตถุประสงค์เพื่อประกอบและส่งเสริมกิจการท่าอากาศยาน รวมทั้งการดำเนินกิจการอื่นที่เกี่ยวข้องหรือต่อเนื่องกับการประกอบกิจการท่าอากาศยาน ปัจจุบันบริหารกิจการท่าอากาศยาน จำนวน 6 แห่ง ได้แก่ ท่าอากาศยานสุวรรณภูมิ (ทสภ.) ท่าอากาศยานดอนเมือง (ทดม.) และท่าอากาศยานภูมิภาค 4 แห่ง (ท่าอากาศยานเชียงใหม่ (ทชม.) ท่าอากาศยานหาดใหญ่ (ทหญ.) ท่าอากาศยานภูเก็ต (ทภก.) และท่าอากาศยานแม่ฟ้าหลวง เชียงราย (ทชร.)) โดยมีที่อยู่ตามที่ได้จดทะเบียน ดังนี้

เลขที่ 333 ถนนเชิดวุฒากาศ แขวงสีกัน เขตดอนเมือง กรุงเทพมหานคร 10210

ข้อมูลทางการเงินระหว่างกาลได้รับอนุมัติเมื่อวันที่ 7 สิงหาคม 2562 โดยคณะกรรมการตรวจสอบที่ได้รับมอบอำนาจจากคณะกรรมการ ทอท.

ข้อมูลทางการเงินระหว่างกาลได้มีการสอบทานแต่ยังไม่ได้ตรวจสอบ

**2. เกณฑ์ในการจัดทำข้อมูลทางการเงินระหว่างกาล**

ข้อมูลทางการเงินระหว่างกาลได้จัดทำขึ้นตามมาตรฐานการบัญชีไทย ฉบับที่ 34 เรื่อง การรายงานทางการเงินระหว่างกาล ข้อมูลทางการเงินหลัก (คือ งบแสดงฐานะการเงิน งบกำไรขาดทุนและงบกำไรขาดทุนเบ็ดเสร็จ งบแสดงการเปลี่ยนแปลงส่วนของผู้ถือหุ้น และงบกระแสเงินสด) ได้นำเสนอในรูปแบบที่สอดคล้องกับรูปแบบของงบการเงินประจำปีซึ่งเป็นไปตามมาตรฐานการบัญชีไทย ฉบับที่ 1 เรื่อง การนำเสนองบการเงิน ส่วนหมายเหตุประกอบข้อมูลทางการเงินจัดทำแบบย่อ บริษัทได้เปิดเผยหมายเหตุประกอบข้อมูลทางการเงินเพิ่มเติมตามข้อกำหนดในประกาศคณะกรรมการกำกับหลักทรัพย์และตลาดหลักทรัพย์ที่ออกภายใต้พระราชบัญญัติหลักทรัพย์และตลาดหลักทรัพย์

ข้อมูลทางการเงินระหว่างกาลนี้ควรอ่านควบคู่กับงบการเงินสำหรับปีสิ้นสุดวันที่ 30 กันยายน 2561



## 2. เกณฑ์ในการจัดทำข้อมูลทางการเงินระหว่างกาล (ต่อ)

ข้อมูลทางการเงินรวม แสดงฐานะการเงินและผลการดำเนินงานของ ทอท. และบริษัทย่อย

บริษัทย่อยประกอบด้วย บริษัท โรงแรมท่าอากาศยานสุวรรณภูมิ จำกัด (รทส.) โดย ทอท. ถือหุ้นร้อยละ 60 และ บริษัท บริการภาคพื้น ท่าอากาศยานไทย จำกัด โดย ทอท. ถือหุ้นร้อยละ 49

ข้อมูลทางการเงินเฉพาะบริษัท แสดงฐานะการเงินและผลการดำเนินงานของ ทอท.

เพื่อวัตถุประสงค์ในการรายงานข้อมูลจึงรวมเรียก ทอท. และบริษัทย่อยว่า “กลุ่มบริษัท”

ข้อมูลทางการเงินระหว่างกาลนี้ แสดงหน่วยเงินตราเป็นเงินบาท โดยมีการปิดเศษทศนิยมในข้อมูลทางการเงิน และมีการปิดเศษเพื่อให้แสดงเป็นหลักล้านบาทในหมายเหตุประกอบข้อมูลทางการเงินระหว่างกาลแบบย่อ

ข้อมูลทางการเงินระหว่างกาลฉบับภาษาอังกฤษ จัดทำขึ้นจากข้อมูลทางการเงินระหว่างกาลฉบับภาษาไทยที่จัดทำตาม กฎหมาย ในกรณีที่มีเนื้อความขัดแย้งกันหรือมีการตีความแตกต่างกัน ให้ใช้ข้อมูลทางการเงินระหว่างกาลฉบับภาษาไทย เป็นหลัก

รายจ่ายที่เกิดขึ้นเป็นครั้งคราวในระหว่างงวดบัญชีจะแสดงเป็นค่าใช้จ่ายหรือค่าใช้จ่ายรอการตัดบัญชีโดยใช้เกณฑ์ เดียวกับการแสดงรายจ่ายเป็นค่าใช้จ่ายหรือค่าใช้จ่ายรอการตัดบัญชี ณ วันสิ้นงวดบัญชี

ภาษีเงินได้ระหว่างกาลตั้งค้างจ่ายไว้โดยใช้อัตราเดียวกับที่ใช้กับผลกำไรรวมทั้งปีที่คาดว่าจะได้

## 3. นโยบายการบัญชี

3.1 ในการจัดทำข้อมูลทางการเงินระหว่างกาล กลุ่มบริษัทได้ใช้นโยบายการบัญชีและวิธีการคำนวณเช่นเดียวกับที่ใช้ในงบการเงินสำหรับปีสิ้นสุดวันที่ 30 กันยายน 2561

3.2 ตั้งแต่วันที่ 1 ตุลาคม 2561 กลุ่มบริษัทได้ปฏิบัติตามมาตรฐานการรายงานทางการเงินใหม่ ซึ่งมีผลบังคับใช้สำหรับรอบระยะเวลาบัญชีที่เริ่มต้นในหรือหลังวันที่ 1 มกราคม 2561 โดยการปฏิบัติตามมาตรฐานการรายงานทางการเงินดังกล่าวนี้ ไม่มีผลกระทบอย่างเป็นทางการเป็นสาระสำคัญต่อข้อมูลทางการเงินที่น่าเสนอ

### 3. นโยบายการบัญชี (ต่อ)

#### 3.3 มาตรฐานการรายงานทางการเงินที่ออกโดยสภาวิชาชีพบัญชี ในพระบรมราชูปถัมภ์ ซึ่งกลุ่มบริษัทยังไม่ได้นำมาถือปฏิบัติ ก่อนวันมีผลบังคับใช้

มีผลบังคับใช้สำหรับรอบระยะเวลาบัญชีที่เริ่มในหรือหลังวันที่ 1 มกราคม 2562

- มาตรฐานการบัญชี ฉบับที่ 1 (ปรับปรุง 2561) เรื่อง การนำเสนองบการเงิน
- มาตรฐานการบัญชี ฉบับที่ 2 (ปรับปรุง 2561) เรื่อง สินค้าคงเหลือ
- มาตรฐานการบัญชี ฉบับที่ 7 (ปรับปรุง 2561) เรื่อง งบกระแสเงินสด
- มาตรฐานการบัญชี ฉบับที่ 8 (ปรับปรุง 2561) เรื่อง นโยบายการบัญชี การเปลี่ยนแปลงประมาณการทางบัญชี และข้อผิดพลาด
- มาตรฐานการบัญชี ฉบับที่ 10 (ปรับปรุง 2561) เรื่อง เหตุการณ์ภายหลังรอบระยะเวลารายงาน
- มาตรฐานการบัญชี ฉบับที่ 12 (ปรับปรุง 2561) เรื่อง ภาษีเงินได้
- มาตรฐานการบัญชี ฉบับที่ 16 (ปรับปรุง 2561) เรื่อง ที่ดิน อาคารและอุปกรณ์
- มาตรฐานการบัญชี ฉบับที่ 17 (ปรับปรุง 2561) เรื่อง สัญญาเช่า
- มาตรฐานการบัญชี ฉบับที่ 19 (ปรับปรุง 2561) เรื่อง ผลประโยชน์ของพนักงาน
- มาตรฐานการบัญชี ฉบับที่ 20 (ปรับปรุง 2561) เรื่อง การบัญชีสำหรับเงินอุดหนุนจากรัฐบาลและการเปิดเผยข้อมูลเกี่ยวกับความช่วยเหลือจากรัฐบาล
- มาตรฐานการบัญชี ฉบับที่ 21 (ปรับปรุง 2561) เรื่อง ผลกระทบจากการเปลี่ยนแปลงของอัตราแลกเปลี่ยนเงินตราต่างประเทศ
- มาตรฐานการบัญชี ฉบับที่ 23 (ปรับปรุง 2561) เรื่อง ต้นทุนการกู้ยืม
- มาตรฐานการบัญชี ฉบับที่ 24 (ปรับปรุง 2561) เรื่อง การเปิดเผยข้อมูลเกี่ยวกับบุคคลหรือกิจการที่เกี่ยวข้องกัน
- มาตรฐานการบัญชี ฉบับที่ 26 (ปรับปรุง 2561) เรื่อง การบัญชีและการรายงานโครงการผลประโยชน์เมื่อออกจากงาน
- มาตรฐานการบัญชี ฉบับที่ 27 (ปรับปรุง 2561) เรื่อง งบการเงินเฉพาะกิจการ
- มาตรฐานการบัญชี ฉบับที่ 28 (ปรับปรุง 2561) เรื่อง เงินลงทุนในบริษัทร่วม และการร่วมค้า
- มาตรฐานการบัญชี ฉบับที่ 29 (ปรับปรุง 2561) เรื่อง การรายงานทางการเงินในสภาพเศรษฐกิจที่เงินเฟ้อรุนแรง
- มาตรฐานการบัญชี ฉบับที่ 33 (ปรับปรุง 2561) เรื่อง กำไรต่อหุ้น
- มาตรฐานการบัญชี ฉบับที่ 34 (ปรับปรุง 2561) เรื่อง การรายงานทางการเงินระหว่างกาล
- มาตรฐานการบัญชี ฉบับที่ 36 (ปรับปรุง 2561) เรื่อง การด้อยค่าของสินทรัพย์
- มาตรฐานการบัญชี ฉบับที่ 37 (ปรับปรุง 2561) เรื่อง ประมาณการหนี้สิน หนี้สินที่อาจเกิดขึ้น และสินทรัพย์ที่อาจเกิดขึ้น
- มาตรฐานการบัญชี ฉบับที่ 38 (ปรับปรุง 2561) เรื่อง สินทรัพย์ไม่มีตัวตน
- มาตรฐานการบัญชี ฉบับที่ 40 (ปรับปรุง 2561) เรื่อง อสังหาริมทรัพย์เพื่อการลงทุน
- มาตรฐานการบัญชี ฉบับที่ 41 (ปรับปรุง 2561) เรื่อง เกษตรกรรม
- มาตรฐานการรายงานทางการเงิน ฉบับที่ 1 เรื่อง การนำมาตรฐานการรายงานทางการเงินมาใช้เป็นครั้งแรก

### 3. นโยบายการบัญชี (ต่อ)

#### 3.3 มาตรฐานการรายงานทางการเงินที่ออกโดยสภาวิชาชีพบัญชี ในพระบรมราชูปถัมภ์ ซึ่งกลุ่มบริษัทยังไม่ได้นำมาถือปฏิบัติ ก่อนวันมีผลบังคับใช้ (ต่อ)

มีผลบังคับใช้สำหรับรอบระยะเวลาบัญชีที่เริ่มในหรือหลังวันที่ 1 มกราคม 2562 (ต่อ)

- มาตรฐานการรายงานทางการเงิน ฉบับที่ 2 (ปรับปรุง 2561)	เรื่อง การจ่ายโดยใช้หุ้นเป็นเกณฑ์
- มาตรฐานการรายงานทางการเงิน ฉบับที่ 3 (ปรับปรุง 2561)	เรื่อง การรวมธุรกิจ
- มาตรฐานการรายงานทางการเงิน ฉบับที่ 4 (ปรับปรุง 2561)	เรื่อง สัญญาประกันภัย
- มาตรฐานการรายงานทางการเงิน ฉบับที่ 5 (ปรับปรุง 2561)	เรื่อง สินทรัพย์ไม่หมุนเวียนที่ถือไว้เพื่อขายและการดำเนินงานที่ยกเลิก
- มาตรฐานการรายงานทางการเงิน ฉบับที่ 6 (ปรับปรุง 2561)	เรื่อง การสำรวจและประเมินค่าแหล่งทรัพยากรแร่
- มาตรฐานการรายงานทางการเงิน ฉบับที่ 8 (ปรับปรุง 2561)	เรื่อง ส่วนงานดำเนินงาน
- มาตรฐานการรายงานทางการเงิน ฉบับที่ 10 (ปรับปรุง 2561)	เรื่อง งบการเงินรวม
- มาตรฐานการรายงานทางการเงิน ฉบับที่ 11 (ปรับปรุง 2561)	เรื่อง การร่วมการงาน
- มาตรฐานการรายงานทางการเงิน ฉบับที่ 12 (ปรับปรุง 2561)	เรื่อง การเปิดเผยข้อมูลเกี่ยวกับส่วนได้เสียในกิจการอื่น
- มาตรฐานการรายงานทางการเงิน ฉบับที่ 13 (ปรับปรุง 2561)	เรื่อง การวัดมูลค่ายุติธรรม
- มาตรฐานการรายงานทางการเงิน ฉบับที่ 15 (ปรับปรุง 2561)	เรื่อง รายได้จากสัญญาที่ทำกับลูกค้า
- การตีความมาตรฐานการบัญชี ฉบับที่ 10 (ปรับปรุง 2561)	เรื่อง ความช่วยเหลือจากรัฐบาล - กรณีที่ไม่มี ความเกี่ยวข้องอย่างเฉพาะเจาะจงกับกิจกรรมดำเนินงาน
- การตีความมาตรฐานการบัญชี ฉบับที่ 15 (ปรับปรุง 2561)	เรื่อง สัญญาเช่าดำเนินงาน - สิ่งจูงใจที่ให้แก่ผู้เช่า
- การตีความมาตรฐานการบัญชี ฉบับที่ 25 (ปรับปรุง 2561)	เรื่อง ภาษีเงินได้ - การเปลี่ยนแปลงสถานภาพทางภาษีของกิจการหรือของผู้ถือหุ้น
- การตีความมาตรฐานการบัญชี ฉบับที่ 27 (ปรับปรุง 2561)	เรื่อง การประเมินเนื้อหาสัญญาเช่าที่เพิ่มขึ้นตามรูปแบบกฎหมาย
- การตีความมาตรฐานการบัญชี ฉบับที่ 29 (ปรับปรุง 2561)	เรื่อง การเปิดเผยข้อมูลของข้อตกลงสัมปทานบริการ
- การตีความมาตรฐานการบัญชี ฉบับที่ 32 (ปรับปรุง 2561)	เรื่อง สินทรัพย์ไม่มีตัวตน - ต้นทุนเว็บไซต์

### 3. นโยบายการบัญชี (ต่อ)

#### 3.3 มาตรฐานการรายงานทางการเงินที่ออกโดยสภาวิชาชีพบัญชี ในพระบรมราชูปถัมภ์ ซึ่งกลุ่มบริษัทยังไม่ได้นำมาถือปฏิบัติ ก่อนวันมีผลบังคับใช้ (ต่อ)

มีผลบังคับใช้สำหรับรอบระยะเวลาบัญชีที่เริ่มในหรือหลังวันที่ 1 มกราคม 2562 (ต่อ)

- การตีความมาตรฐานการรายงานทางการเงิน ฉบับที่ 1 (ปรับปรุง 2561)	เรื่อง การเปลี่ยนแปลงในหนี้สินที่เกิดขึ้นจากการรื้อถอน การบูรณะ และหนี้สินที่มีลักษณะคล้ายคลึงกัน
- การตีความมาตรฐานการรายงานทางการเงิน ฉบับที่ 4 (ปรับปรุง 2561)	เรื่อง การประเมินว่าข้อตกลงประกอบด้วยสัญญาเช่าหรือไม่
- การตีความมาตรฐานการรายงานทางการเงิน ฉบับที่ 5 (ปรับปรุง 2561)	เรื่อง สิทธิในส่วนได้เสียจากกองทุนการรื้อถอน การบูรณะและการปรับปรุงสภาพแวดล้อม
- การตีความมาตรฐานการรายงานทางการเงิน ฉบับที่ 7 (ปรับปรุง 2561)	เรื่อง การปรับปรุงย้อนหลังภายใต้มาตรฐานการบัญชี ฉบับที่ 29 (ปรับปรุง 2561) เรื่อง การรายงานทางการเงิน ในสภาพเศรษฐกิจที่เงินเฟ้อรุนแรง
- การตีความมาตรฐานการรายงานทางการเงิน ฉบับที่ 10 (ปรับปรุง 2561)	เรื่อง การรายงานทางการเงินระหว่างกาลและการด้อยค่า
- การตีความมาตรฐานการรายงานทางการเงิน ฉบับที่ 12 (ปรับปรุง 2561)	เรื่อง ข้อตกลงสัมปทานบริการ
- การตีความมาตรฐานการรายงานทางการเงิน ฉบับที่ 14 (ปรับปรุง 2561)	เรื่อง ข้อจำกัดสินทรัพย์ตามโครงการผลประโยชน์ ข้อกำหนด เงินทุนขั้นต่ำและปฏิสัมพันธ์ของรายการเหล่านี้ สำหรับ มาตรฐานการบัญชี ฉบับที่ 19 (ปรับปรุง 2561) เรื่อง ผลประโยชน์ของพนักงาน
- การตีความมาตรฐานการรายงานทางการเงิน ฉบับที่ 17 (ปรับปรุง 2561)	เรื่อง การจ่ายสินทรัพย์ที่ไม่ใช่เงินสดให้เจ้าของ
- การตีความมาตรฐานการรายงานทางการเงิน ฉบับที่ 20 (ปรับปรุง 2561)	เรื่อง ต้นทุนการเปิดหน้าดินในช่วงการผลิตสำหรับเหมืองผิวดิน
- การตีความมาตรฐานการรายงานทางการเงิน ฉบับที่ 21 (ปรับปรุง 2561)	เรื่อง เงินที่นำส่งรัฐ
- การตีความมาตรฐานการรายงานทางการเงิน ฉบับที่ 22	เรื่อง รายการที่เป็นเงินตราต่างประเทศและสิ่งตอบแทน จ่ายล่วงหน้า

ผู้บริหารของกลุ่มบริษัทได้ประเมินและเห็นว่ามาตรฐานการรายงานทางการเงิน ซึ่งจะมีผลบังคับใช้สำหรับงบการเงิน ที่มีรอบระยะเวลาบัญชีที่เริ่มในหรือหลังวันที่ 1 มกราคม 2562 ดังกล่าวไม่มีผลกระทบที่เป็นสาระสำคัญต่อ ข้อมูลทางการเงินเมื่อนำมาถือปฏิบัติ

มีผลบังคับใช้สำหรับรอบระยะเวลาบัญชีที่เริ่มในหรือหลังวันที่ 1 มกราคม 2563

- มาตรฐานการบัญชี ฉบับที่ 32	เรื่อง การแสดงรายการเครื่องมือทางการเงิน
- มาตรฐานการรายงานทางการเงิน ฉบับที่ 7	เรื่อง การเปิดเผยข้อมูลเครื่องมือทางการเงิน

### 3. นโยบายการบัญชี (ต่อ)

- 3.3 มาตรฐานการรายงานทางการเงินที่ออกโดยสภาวิชาชีพบัญชี ในพระบรมราชูปถัมภ์ ซึ่งกลุ่มบริษัทยังไม่ได้นำมาถือปฏิบัติ ก่อนวันมีผลบังคับใช้ (ต่อ)

มีผลบังคับใช้สำหรับรอบระยะเวลาบัญชีที่เริ่มในหรือหลังวันที่ 1 มกราคม 2563 (ต่อ)

- มาตรฐานการรายงานทางการเงิน ฉบับที่ 9 เรื่อง เครื่องมือทางการเงิน
- มาตรฐานการรายงานทางการเงิน ฉบับที่ 16 เรื่อง สัญญาเช่า
- การตีความมาตรฐานการรายงานทางการเงิน ฉบับที่ 16 เรื่อง การป้องกันความเสี่ยงของเงินลงทุนสุทธิ ในหน่วยงานต่างประเทศ
- การตีความมาตรฐานการรายงานทางการเงิน ฉบับที่ 19 เรื่อง การชำระหนี้สินทางการเงินด้วยตราสารทุน

ผู้บริหารของกลุ่มบริษัทอยู่ระหว่างการประเมินผลกระทบของมาตรฐานการรายงานทางการเงิน ซึ่งจะมีผลบังคับใช้สำหรับงบการเงินที่มีรอบระยะเวลาบัญชีที่เริ่มในหรือหลังวันที่ 1 มกราคม 2563 ดังกล่าวเมื่อนำมาถือปฏิบัติ

### 4. ประเมินการทางบัญชีที่สำคัญ ข้อสมมติฐานและการใช้ดุลยพินิจ

ในการจัดทำข้อมูลทางการเงินระหว่างกาล ผู้บริหารได้ใช้ดุลยพินิจ การประมาณการและข้อสมมติที่มีผลกระทบต่อการนำนโยบายการบัญชีมาใช้ และจำนวนเงินของสินทรัพย์ หนี้สิน รายได้และค่าใช้จ่าย ผลที่เกิดขึ้นจริงอาจแตกต่างจากการประมาณการ

ในการจัดทำข้อมูลทางการเงินระหว่างกาล ผู้บริหารใช้ดุลยพินิจที่มีนัยสำคัญในการนำนโยบายการบัญชีของกลุ่มบริษัทและแหล่งที่มาของข้อมูลที่สำคัญของความไม่แน่นอนในการประมาณการที่มีอยู่มาใช้เช่นเดียวกับงบการเงินสำหรับปีสิ้นสุดวันที่ 30 กันยายน 2561

### 5. ข้อมูลตามส่วนงาน

กลุ่มบริษัทดำเนินกิจกรรมทางธุรกิจเกี่ยวกับการบริหารกิจการทำอากาศยาน กิจการโรงแรม และกิจการบริการภาคพื้น ในการรายงานข้อมูลตามส่วนงาน กลุ่มบริษัทได้แสดงส่วนงานดำเนินงานกิจการทำอากาศยานตามเขตภูมิศาสตร์ กิจการทำอากาศยานประกอบด้วย รายได้ที่เกี่ยวข้องกับกิจการการบิน และรายได้ที่ไม่เกี่ยวข้องกับกิจการการบิน โดยรายได้ที่เกี่ยวข้องกับกิจการการบินเป็นรายได้ที่เกี่ยวข้องกับการจราจรทางอากาศโดยตรง ได้แก่ รายได้ค่าบริการสนามบิน รายได้ค่าบริการผู้โดยสารขาออก และรายได้ค่าเครื่องอำนวยความสะดวก ส่วนรายได้ที่ไม่เกี่ยวข้องกับกิจการการบินเป็นรายได้ที่ไม่เกี่ยวข้องกับการจราจรทางอากาศโดยตรง ได้แก่ รายได้ค่าเช่าสำนักงานและอสังหาริมทรัพย์ รายได้เกี่ยวกับบริการ และรายได้ส่วนแบ่งผลประโยชน์ ผู้มีอำนาจตัดสินใจสูงสุดด้านการดำเนินงานประเมินผลการปฏิบัติงานของส่วนงานดำเนินงานโดยใช้กำไร (ขาดทุน) จากการดำเนินงานของส่วนงาน

นโยบายการบัญชีสำหรับส่วนงานที่รายงานเป็นไปตามนโยบายการบัญชีในการจัดทำข้อมูลทางการเงิน

กลุ่มบริษัทบันทึกการขายและโอนระหว่างส่วนงานเช่นเดียวกับการขายและโอนให้แก่บุคคลภายนอก

## 5. ข้อมูลตามส่วนงาน (ต่อ)

หน่วย : ล้านบาท

## ข้อมูลทางการเงินรวม

	กิจการท่าอากาศยาน				กิจการ			ตัดรายการ		
	ทสม.	ทสก.	ทชม.	ทหญ.	ทภก.	ทชร.	กิจการ โรงแรม	กิจการ บริการ ภาคพื้น ส่วนงาน	ระหว่าง ส่วนงาน	รวม
งบกำไรขาดทุน สำหรับงวดเก้าเดือน สิ้นสุดวันที่ 30 มิถุนายน 2562 รายได้										
รายได้จากภายนอก	10,313.64	27,800.61	2,095.65	418.68	5,873.31	342.25	652.79	132.80	-	47,629.73
รายได้ระหว่างส่วนงาน	3.69	47.13	-	-	-	-	1.14	-	(51.96)	-
<b>รวมรายได้</b>	<b>10,317.33</b>	<b>27,847.74</b>	<b>2,095.65</b>	<b>418.68</b>	<b>5,873.31</b>	<b>342.25</b>	<b>653.93</b>	<b>132.80</b>	<b>(51.96)</b>	<b>47,629.73</b>
กำไรจากการดำเนินงานของส่วนงาน										
ก่อนค่าเสื่อมราคาและค่าตัดจำหน่าย	7,484.38	17,470.81	1,436.33	75.76	3,959.34	56.14	97.78	22.44	-	30,602.98
ค่าเสื่อมราคาและค่าตัดจำหน่าย	(602.77)	(2,890.57)	(135.25)	(102.24)	(526.84)	-	(37.50)	(6.28)	-	(4,301.45)
<b>กำไร (ขาดทุน) จากการดำเนินงาน</b>										
ของส่วนงาน	6,881.61	14,580.24	1,301.08	(26.48)	3,432.50	56.14	60.28	16.16	-	26,301.53
ดอกเบี้ยรับ	1.77	5.71	0.18	0.01	0.71	0.01	0.11	0.36	-	8.86
ต้นทุนทางการเงิน	(2.70)	(612.47)	(0.65)	(0.50)	(1.94)	(0.22)	(9.38)	-	-	(627.86)
รายได้ (ค่าใช้จ่าย) อื่นสุทธิ	14.99	200.95	3.21	2.03	13.47	(163.29)	61.98	(0.51)	-	132.83
<b>กำไร (ขาดทุน) ก่อนภาษีเงินได้</b>	<b>6,895.67</b>	<b>14,174.43</b>	<b>1,303.82</b>	<b>(24.94)</b>	<b>3,444.74</b>	<b>(107.36)</b>	<b>112.99</b>	<b>16.01</b>	<b>-</b>	<b>25,815.36</b>
ภาษีเงินได้	(1,378.39)	(2,884.00)	(259.16)	6.59	(702.25)	23.11	(22.46)	(0.97)	-	(5,217.53)
ปันส่วนขาดทุนสุทธิของสำนักงานใหญ่	(142.74)	(385.26)	(28.99)	(5.79)	(81.25)	(4.73)	-	-	-	(648.76)
<b>กำไร (ขาดทุน) สำหรับงวด</b>	<b>5,374.54</b>	<b>10,905.17</b>	<b>1,015.67</b>	<b>(24.14)</b>	<b>2,661.24</b>	<b>(88.98)</b>	<b>90.53</b>	<b>15.04</b>	<b>-</b>	<b>19,949.07</b>

pr

## 5. ข้อมูลตามส่วนงาน (ต่อ)

หน่วย : ล้านบาท

## ข้อมูลทางการเงินรวม

	กิจการท่าอากาศยาน				กิจการโรงแรม			กิจการบริการภาคพื้น		ตัดรายการระหว่างส่วนงาน		รวม
	ทดม.	ทสภ.	ทชม.	ทพญ.	ทภก.	ทชร.	กิจการโรงแรม	กิจการบริการภาคพื้น	ตัดรายการระหว่างส่วนงาน	รวม		
งบกำไรขาดทุน สำหรับงวดเก้าเดือนสิ้นสุดวันที่ 30 มิถุนายน 2561 รายได้	9,762.75	26,904.46	1,871.26	395.45	5,910.70	294.13	648.79	-	-	-	45,787.54	
รายได้จากภายนอก	-	46.65	-	-	-	-	0.91	-	(47.56)	-	-	
รายได้ระหว่างส่วนงาน	9,762.75	26,951.11	1,871.26	395.45	5,910.70	294.13	649.70	-	(47.56)	-	45,787.54	
รวมรายได้	9,762.75	26,951.11	1,871.26	395.45	5,910.70	294.13	649.70	-	(47.56)	-	45,787.54	
กำไรจากการดำเนินงาน	7,271.02	16,996.45	1,310.39	84.20	4,271.36	75.24	117.32	-	-	-	30,125.98	
ก่อนค่าเสื่อมราคาและค่าตัดจำหน่าย	(583.78)	(2,855.95)	(131.52)	(68.97)	(413.01)	-	(38.72)	-	-	-	(4,091.95)	
ค่าเสื่อมราคาและค่าตัดจำหน่าย	6,687.24	14,140.50	1,178.87	15.23	3,858.35	75.24	78.60	-	-	-	26,034.03	
กำไรจากการดำเนินงาน	1.76	5.14	0.23	0.03	0.72	0.04	0.04	-	-	-	7.96	
ดอกเบี้ยรับ	(2.88)	(761.66)	(0.87)	(0.61)	(2.40)	(0.28)	(10.14)	-	-	-	(778.84)	
ต้นทุนทางการเงิน	19.70	117.85	0.52	1.46	8.59	(69.87)	67.92	-	-	-	146.17	
รายได้ (ค่าใช้จ่าย) อื่นสุทธิ	6,705.82	13,501.83	1,178.75	16.11	3,865.26	5.13	136.42	-	-	-	25,409.32	
กำไรก่อนภาษีเงินได้	(1,306.48)	(2,482.89)	(202.97)	3.99	(660.99)	0.32	(27.17)	-	-	-	(4,676.19)	
ภาษีเงินได้	(165.50)	(456.88)	(31.72)	(6.70)	(100.20)	(4.99)	-	-	-	-	(765.99)	
ปันส่วนขาดทุนสุทธิของสำนักงานใหญ่	5,233.84	10,562.06	944.06	13.40	3,104.07	0.46	109.25	-	-	-	19,967.14	
กำไรสำหรับงวด												

## 5. ข้อมูลตามส่วนงาน (ต่อ)

หน่วย : ล้านบาท

## ข้อมูลทางการเงินรวม

	กิจการท่าอากาศยาน				กิจการ โรงแรม	กิจการ บริการ ภาคพื้น ส่วนงาน	กิจการ ระหว่าง ส่วนงาน	รวม		
	ทดม.	ทสก.	ทชม.	ทหญ.					ทสก.	ทชร.
งบแสดงฐานะการเงิน										
สินทรัพย์ ณ วันที่ 30 มิถุนายน 2562	31,376.69	125,685.66	7,643.10	1,292.93	35,995.21	242.30	1,409.56	459.08	(89,846.03)	114,258.50
สินทรัพย์ของส่วนงาน										
สินทรัพย์ที่ไม่ได้เป็นส่วน	-	-	-	-	-	-	-	-	-	71,576.64
รวมสินทรัพย์										185,835.14
หนี้สิน ณ วันที่ 30 มิถุนายน 2562	3,262.84	27,503.31	631.41	1,649.83	2,106.19	1,674.01	403.19	44.04	(2,690.91)	34,583.91
หนี้สินของส่วนงาน										
หนี้สินที่ไม่ได้เป็นส่วน	-	-	-	-	-	-	-	-	-	1,802.29
รวมหนี้สิน										36,386.20
สินทรัพย์ ณ วันที่ 30 กันยายน 2561	26,299.44	119,849.63	6,693.25	1,177.54	33,692.97	315.84	1,396.07	-	(74,071.22)	115,353.52
สินทรัพย์ของส่วนงาน										
สินทรัพย์ที่ไม่ได้เป็นส่วน	-	-	-	-	-	-	-	-	-	72,355.03
รวมสินทรัพย์										187,708.55
หนี้สิน ณ วันที่ 30 กันยายน 2561	3,702.87	32,957.71	726.22	1,516.10	2,546.45	1,663.30	480.22	-	(2,493.24)	41,099.63
หนี้สินของส่วนงาน										
หนี้สินที่ไม่ได้เป็นส่วน	-	-	-	-	-	-	-	-	-	2,339.80
รวมหนี้สิน										43,439.43

## 6. เงินสดและรายการเทียบเท่าเงินสด

	หน่วย : ล้านบาท			
	ข้อมูลทางการเงินรวม		ข้อมูลทางการเงินเฉพาะบริษัท	
	30 มิ.ย.62	30 ก.ย.61	30 มิ.ย.62	30 ก.ย.61
เงินสด	604.74	609.74	602.66	606.92
เงินฝากกระแสรายวันและออมทรัพย์	6,237.95	5,462.88	5,883.37	5,405.54
เงินฝากประจำ	500.00	2,500.00	500.00	2,500.00
เงินฝากออมทรัพย์สหกรณ์ออมทรัพย์ ทอท.	30.53	29.48	30.53	29.48
รวม	7,373.22	8,602.10	7,016.56	8,541.94

## 7. เงินลงทุนชั่วคราว

	หน่วย : ล้านบาท			
	ข้อมูลทางการเงินรวม		ข้อมูลทางการเงินเฉพาะบริษัท	
	30 มิ.ย.62	30 ก.ย.61	30 มิ.ย.62	30 ก.ย.61
เงินฝากประจำ	63,824.21	64,204.15	63,804.21	64,204.15
รวม	63,824.21	64,204.15	63,804.21	64,204.15

## 8. ลูกหนี้การค้า

	หน่วย : ล้านบาท			
	ข้อมูลทางการเงินรวม		ข้อมูลทางการเงินเฉพาะบริษัท	
	30 มิ.ย.62	30 ก.ย.61	30 มิ.ย.62	30 ก.ย.61
ลูกหนี้การค้า-บุคคลภายนอก	3,922.07	3,913.38	3,807.40	3,860.49
ลูกหนี้การค้า-กิจการที่เกี่ยวข้องกัน (หมายเหตุฯข้อ 26.1)	-	-	8.68	6.66
รวม	3,922.07	3,913.38	3,816.08	3,867.15
หัก ค่าเผื่อหนี้สงสัยจะสูญ	(659.55)	(631.15)	(659.28)	(630.88)
ลูกหนี้การค้า-สุทธิ	3,262.52	3,282.23	3,156.80	3,236.27

## 8. ลูกหนี้การค้า (ต่อ)

ลูกหนี้การค้า แยกตามอายุหนี้ได้ดังนี้

	หน่วย : ล้านบาท			
	ข้อมูลทางการเงินรวม		ข้อมูลทางการเงินเฉพาะบริษัท	
	30 มิ.ย.62	30 ก.ย.61	30 มิ.ย.62	30 ก.ย.61
ยังไม่ถึงกำหนดชำระ	2,862.74	3,031.12	2,815.56	2,990.98
ไม่เกิน 6 เดือน	367.08	220.01	308.62	213.95
เกินกว่า 6 เดือน - 1 ปี	36.93	43.55	36.85	43.55
เกินกว่า 1 ปี - 2 ปี	56.97	38.25	56.78	38.25
เกินกว่า 2 ปี	598.35	580.45	598.27	580.42
รวม	3,922.07	3,913.38	3,816.08	3,867.15

## 9. เงินลงทุนในพันธบัตร

	หน่วย : ล้านบาท	
	ข้อมูลทางการเงินรวมและ ข้อมูลทางการเงินเฉพาะบริษัท	
	30 มิ.ย.62	30 ก.ย.61
พันธบัตรธนาคารแห่งประเทศไทย	-	55.00
พันธบัตรธนาคารแห่งประเทศไทยที่มีภาระผูกพัน	55.00	55.00
ส่วนต่ำกว่ามูลค่าพันธบัตร	(0.01)	(0.02)
รวม	54.99	109.98

ทอท.ได้นำพันธบัตรไปจำหน่ายสิทธิไว้กับกรมสรรพากรเป็นจำนวน 55.00 ล้านบาท เพื่อค้ำประกันเบี้ยปรับเงินเพิ่ม จนกว่าผลการพิจารณาคำร้องของดหรือลดเบี้ยปรับและเงินเพิ่มในส่วนที่เกี่ยวข้องกับภาษีมูลค่าเพิ่มในการก่อสร้าง ทสภ. จะได้ข้อยุติ ซึ่งปัจจุบันเรื่องดังกล่าวอยู่ในขั้นตอนการพิจารณาของหน่วยงานอุทธรณ์ กรมสรรพากร



## 10. เงินลงทุนเพื่อขาย

หน่วย : ล้านบาท

ข้อมูลทางการเงินรวมและข้อมูลทางการเงินเฉพาะบริษัท	ราคาหุ้น		ราคายุติธรรม		ราคาตามบัญชี		เงินปันผลรับ	
	30 มิ.ย.62	30 ก.ย.61	30 มิ.ย.62	30 ก.ย.61	30 มิ.ย.62	30 ก.ย.61	30 มิ.ย.62	30 มิ.ย.61
สัดส่วนการถือหุ้น								
ร้อยละ	30 มิ.ย.62	30 ก.ย.61	30 มิ.ย.62	30 ก.ย.61	30 มิ.ย.62	30 ก.ย.61	30 มิ.ย.62	30 มิ.ย.61
- บริษัท บริการซื้อเพลิงการบิน	4.94	4.94	21.00	21.00	1,102.50	1,071.00	1,102.50	1,071.00
กรุงเทพ จำกัด (มหาชน)	0.00037	0.00037	1.00	1.00	1.44	1.51	1.44	1.51
- กองทุนรวมวายุภักษ์ หนึ่ง			22.00	22.00	1,103.94	1,072.51	1,103.94	1,072.51

๒๕

## 11. เงินลงทุนในบริษัทย่อย

หน่วย : ล้านบาท

		ข้อมูลทางการเงินเฉพาะบริษัท			
		สัดส่วนการถือหุ้น ร้อยละ		จำนวนเงินลงทุน วิธีราคาทุน	
จัดตั้งขึ้น ในประเทศไทย	ประเภท ธุรกิจ	30 มิ.ย.62	30 ก.ย.61	30 มิ.ย.62	30 ก.ย.61
- บริษัท โรงแรมท่าอากาศยานสุวรรณภูมิ จำกัด (รทส.)	ไทย	60.00	60.00	610.67	-
- บริษัท บริการภาคพื้น ท่าอากาศยานไทย จำกัด	ไทย	49.00	-	196.00	-
				<u>806.67</u>	<u>610.67</u>

เมื่อวันที่ 10 ตุลาคม 2561 ทอท. ร่วมกับบริษัทเอกชนได้ดำเนินการจดทะเบียนจัดตั้งบริษัท บริการภาคพื้น ท่าอากาศยานไทย จำกัด (AOT Ground Aviation Services Co.,Ltd.) กับกระทรวงพาณิชย์โดยมีวัตถุประสงค์ในการให้บริการหรือเช่าอุปกรณ์ภาคพื้นดิน (Ground Services Equipment) ณ ท่าอากาศยานที่อยู่นอกขอบเขตของ ทอท. มีรายละเอียดดังนี้

● ทุนจดทะเบียน 400 ล้านบาทและเรียกชำระเต็มมูลค่าแล้ว โดยทอท.ถือหุ้นสามในสี่ส่วนร้อยละ 49 เป็นเงิน 196 ล้านบาท และบริษัทเอกชนถือหุ้นในสี่ส่วนร้อยละ 51 เป็นเงิน 204 ล้านบาท ประกอบด้วยสามร้อยสี่ 47 และหุ้นบุริมสิทธิร้อยละ 4 โดยหุ้นบุริมสิทธิมีสิทธิเช่นเดียวกับหุ้นสามัญ ยกเว้นเรื่องการลงคะแนนเสียงในที่ประชุมผู้ถือหุ้น โดยมีสิทธิในสี่ส่วน 1 เสียง

● ทอท. มีอำนาจในการควบคุมบริษัท บริการภาคพื้น ท่าอากาศยานไทย จำกัด มีการเปิดรับหรือมีสิทธิในผลตอบแทนผันแปรจากการเข้าไปเกี่ยวข้องและมีวิสัยทัศน์สามารถทำให้เกิดผลกระทบต่อผลตอบแทนจากการใช้อำนาจในการควบคุมบริษัท





## 12. เงินลงทุนทั่วไป (ต่อ)

หน่วย : ล้านบาท

## ข้อมูลทางการเงินเฉพาะบริษัท

	ข้อมูลทางการเงินเฉพาะบริษัท							
	สัดส่วนการถือหุ้น		ราคาหุ้น		ราคาตามบัญชี		เงินปันผลรับ	
	ร้อยละ							
	30 มิ.ย.62	30 ก.ย.61	30 มิ.ย.62	30 ก.ย.61	30 มิ.ย.62	30 ก.ย.61	30 มิ.ย.62	30 มิ.ย.61
บริษัท ครัวการบินภูเก็ต จำกัด	10.00	10.00	10.00	10.00	10.00	10.00	17.00	25.00
บริษัท ดอนเมือง อินเตอร์เนชั่นแนล แอร์พอร์ต โฮเต็ล จำกัด	9.00	9.00	10.80	10.80	10.80	10.80	5.40	5.40
บริษัท เทรดสยาม จำกัด	1.50	1.50	0.75	0.75	0.75	0.75	0.23	0.21
บริษัท ไทยเชื้อเพลิงการบิน จำกัด	10.00	10.00	53.00	53.00	53.00	53.00	20.18	19.14
บริษัท ไทยแอร์พอร์ตส์ กราวด์ เซอร์วิส จำกัด	28.50	28.50	285.00	285.00	285.00	285.00	-	-
หัก ค่าเผื่อการด้อยค่าของเงินลงทุน			(285.00)	(285.00)	(285.00)	(285.00)		
รวม			74.55	74.55	74.55	74.55		

ทอท. มีเงินลงทุนในหุ้นสามัญของบริษัท ไทยแอร์พอร์ต กราวด์ เซอร์วิส จำกัด จำนวน 2,850,000 หุ้น มูลค่าหุ้นละ 100 บาท โดย ทอท. ได้ชำระเต็มมูลค่าแล้วจำนวน 285.00 ล้านบาท ปัจจุบันศาลล้มละลายกลางได้พิพากษาให้ บริษัท ไทยแอร์พอร์ต กราวด์ เซอร์วิส จำกัด เป็นบุคคลล้มละลายแล้ว ขณะนี้อยู่ระหว่างดำเนินการของเจ้าพนักงานพิทักษ์ทรัพย์ กรมบังคับคดี และ ทอท. ได้ตั้งค่าเผื่อการด้อยค่าแล้วทั้งจำนวน แม้ว่า ทอท. ถือหุ้นในสัดส่วนร้อยละ 28.50 ของหุ้นที่มีสิทธิออกเสียง แต่ ทอท. ไม่มีอิทธิพลซึ่งเป็นสาระสำคัญในการดำเนินงาน (เนื่องจากไม่มีส่วนร่วมในการตัดสินใจเกี่ยวกับนโยบายทางการเงินและการดำเนินงาน) ดังนั้น ทอท. จึงถือว่าการลงทุนใน บริษัท ไทยแอร์พอร์ต กราวด์ เซอร์วิส จำกัด เป็นการลงทุนในบริษัททั่วไปไม่ถือว่าเป็นบริษัทร่วม

## 13. อสังหาริมทรัพย์เพื่อการลงทุน

หน่วย : ล้านบาท

	ข้อมูลทางการเงินรวมและ ข้อมูลทางการเงินเฉพาะบริษัท		
	อสังหาริมทรัพย์		รวม
	ที่ดิน	ที่มีไว้ให้เช่า	
<b>ราคาทุน</b>			
ณ วันที่ 1 ตุลาคม 2561	1,730.68	11,032.48	12,763.16
-รับโอนจากสินทรัพย์ระหว่างก่อสร้าง	-	25.35	25.35
-โอนเปลี่ยนประเภท	-	4.42	4.42
ณ วันที่ 30 มิถุนายน 2562	1,730.68	11,062.25	12,792.93
<b>ค่าเสื่อมราคาสะสม</b>			
ณ วันที่ 1 ตุลาคม 2561	-	4,209.77	4,209.77
-ค่าเสื่อมราคาสำหรับงวด	-	192.10	192.10
-โอนเปลี่ยนประเภท	-	3.84	3.84
ณ วันที่ 30 มิถุนายน 2562	-	4,405.71	4,405.71
<b>ค่าเผื่อการด้อยค่า</b>			
ณ วันที่ 1 ตุลาคม 2561	-	0.52	0.52
ณ วันที่ 30 มิถุนายน 2562	-	0.52	0.52
<b>ราคาตามบัญชี - สุทธิ</b>			
ณ วันที่ 30 กันยายน 2561	1,730.68	6,822.19	8,552.87
ณ วันที่ 30 มิถุนายน 2562	1,730.68	6,656.02	8,386.70

## 14. ที่ดิน อาคารและอุปกรณ์

หน่วย : ล้านบาท

## ข้อมูลทางการเงินรวม

	ข้อมูลทางการเงินรวม										รวม	
	ที่ดิน	อาคาร สิ่งก่อสร้าง ภูมิสถาปัตยกรรม	งานระบบ ไฟฟ้า ประปา เชื้อเพลิง สื่อสาร ปรับอากาศ	เครื่องจักรกล เครื่องมือเครื่องใช้ อุปกรณ์	ยานพาหนะ	เครื่องตกแต่ง ติดตั้ง เครื่องใช้สำนักงาน	สินทรัพย์ ระหว่าง ก่อสร้าง	สินทรัพย์ ระหว่าง ก่อสร้าง	สินทรัพย์ ระหว่าง ก่อสร้าง	สินทรัพย์ ระหว่าง ก่อสร้าง		สินทรัพย์ ระหว่าง ก่อสร้าง
ราคาทุน												
ณ วันที่ 1 ตุลาคม 2561	1,115.83	103,867.68	17,310.17	40,312.82	439.47	1,708.95	18,474.04	183,228.96				
-สินทรัพย์เพิ่ม	1.32	2.63	32.41	696.10	22.29	15.67	3,794.06	4,564.48				
-รับโอนจากสินทรัพย์ระหว่างก่อสร้าง	-	533.93	669.26	294.74	-	16.48	(1,565.41)	(51.00)				
-โอนเปลี่ยนแปลงประเภท	-	(27.23)	(174.41)	191.22	-	8.33	-	(2.09)				
-บริจาค	-	-	-	0.23	-	-	-	0.23				
-ขายและจำหน่าย	-	(1.55)	(14.38)	(185.53)	(1.34)	(24.49)	-	(227.29)				
ณ วันที่ 30 มิถุนายน 2562	1,117.15	104,375.46	17,823.05	41,309.58	460.42	1,724.94	20,702.69	187,513.29				
ค่าเสื่อมราคาสะสม												
ณ วันที่ 1 ตุลาคม 2561	-	38,446.48	10,585.94	35,202.82	309.49	1,609.27	-	86,154.00				
-ค่าเสื่อมราคาสำหรับงวด	-	2,017.58	551.60	1,489.06	21.84	34.89	-	4,114.97				
-โอนเปลี่ยนแปลงประเภท	-	(12.86)	(14.79)	22.37	-	1.63	-	(3.65)				
-ขายและจำหน่าย	-	(0.82)	(13.81)	(184.99)	(1.34)	(24.36)	-	(225.32)				
ณ วันที่ 30 มิถุนายน 2562	-	40,450.38	11,108.94	36,529.26	329.99	1,621.43	-	90,040.00				

## 14. ที่ดิน อาคารและอุปกรณ์ (ต่อ)

หน่วย : ล้านบาท

## ข้อมูลทางการเงินรวม

คำเพื่อการตัดย่อค่า	ที่ดิน	อาคาร	งานระบบ ไฟฟ้า		เครื่องจักรกล	สินทรัพย์		รวม
			สิ่งก่อสร้าง	ประปา เชื้อเพลิง		เครื่องตกแต่ง ติดตั้ง	ระหว่างก่อสร้าง	
ณ วันที่ 1 ตุลาคม 2561	-	273.74	154.60		272.46	30.41	9.34	740.55
-ค่าเผื่อการตัดย่อค่าสำหรับงวด	-	72.42	61.78		8.72	5.11	0.48	164.65
-โอนเปลี่ยนแปลง	-	-	(1.28)		1.08	-	-	(0.20)
ณ วันที่ 30 มิถุนายน 2562	-	346.16	215.10		282.26	35.52	9.82	905.00
ราคาตามบัญชี - สุทธิ								
ณ วันที่ 30 กันยายน 2561	1,115.83	65,147.46	6,569.63		4,837.54	99.57	90.34	96,334.41
ณ วันที่ 30 มิถุนายน 2562	1,117.15	63,578.92	6,499.01		4,498.06	94.91	93.69	96,568.29

ณ วันที่ 30 มิถุนายน 2562 ที่ดิน อาคารและอุปกรณ์เพิ่มขึ้นจากวันที่ 30 กันยายน 2561 จำนวน 4,564.48 ล้านบาท ซึ่งส่วนใหญ่เพิ่มขึ้นจากสินทรัพย์ระหว่างก่อสร้างได้แก่ งานจ้างก่อสร้างโครงการพัฒนาท่าอากาศยานสุวรรณภูมิ ในส่วนของงานจ้างก่อสร้างอาคารเทียบเครื่องบินรองหลังที่ 1 (ชั้น 2-4) ส่วนต่อเมืองอิมมูเนอโลยี (งานระบบย่อย) และงานระบบสาธารณูปโภค งานจ้างก่อสร้างอาคารจอดรถ สำนักงานใหญ่ งานจ้างก่อสร้างอาคารสำนักงาน ท่าอากาศยานนานาชาติใหญ่ และงานปรับปรุงอาคารผู้โดยสารภายในประเทศ ท่าอากาศยานภูเก็ต และเพิ่มขึ้นจากเครื่องจักรกล เครื่องมือเครื่องใช้ อุปกรณ์ ได้แก่ งานซื้อพร้อมติดตั้งเครื่องตรวจอาวุธและวัตถุระเบิดแบบ Carry on Baggage X-ray ของทุกท่าอากาศยาน

ณ วันที่ 30 มิถุนายน 2562 ทอท.มีค่าเผื่อการตัดย่อค่าสินทรัพย์สะสมของท่าอากาศยานแม่ฟ้าหลวง เชียงราย จำนวน 905.00 ล้านบาท (ณ วันที่ 30 กันยายน 2561 จำนวน 740.55 ล้านบาท) กลุ่มบริษัทพิภพการการค้าของสินทรัพย์ในระดับหน่วยสินทรัพย์ที่ก่อให้เกิดเงินสดในระดัท่าอากาศยานแต่ละแห่ง โดยกำหนดมูลค่าที่คาดว่าจะได้รับคืนจากมูลค่าจากการใช้ เนื่องจากทอท. เข้าใช้ประโยชน์ที่ราคาที่สุดในการดำเนินการท่าอากาศยาน และระเบียบกระทรวงการคลังว่า ด้วยวิธีการให้ ทอท. ใช้ประโยชน์ในที่ราคาที่สุดกำหนดว่า การปลูกสร้างอาคารและสิ่งปลูกสร้างใดๆ ในที่ราคาที่สุดให้ตกเป็นกรรมสิทธิ์ของกระทรวงการคลัง มูลค่ายุติธรรมที่กักตุนทุนในการขายของสินทรัพย์ส่วนใหญ่นั้นมีค่าเท่ากับศูนย์

## 14. ที่ดิน อาคารและอุปกรณ์ (ต่อ)

หน่วย : ล้านบาท

## ข้อมูลทางการเงินเฉพาะบริษัท

ราคาทุน	ที่ดิน	อาคาร สิ่งก่อสร้าง ภูมิสถาปัตยกรรม	งานระบบ ไฟฟ้า ประปา เชื้อเพลิง สื่อสาร ปรับอากาศ	เครื่องจักรกล เครื่องมือเครื่องใช้ อุปกรณ์	ยานพาหนะ	เครื่องตกแต่ง ติดตั้ง เครื่องใช้สำนักงาน	สินทรัพย์		รวม
							ระหว่าง	ก่อสร้าง	
ณ วันที่ 1 ตุลาคม 2561	1,115.83	102,253.37	16,786.05	40,094.77	439.47	1,330.80	18,473.73	180,494.02	
-สินทรัพย์เพิ่ม	1.32	0.99	32.41	602.03	22.26	10.33	3,789.40	4,458.74	
-รับโอนจากสินทรัพย์ระหว่างก่อสร้าง	-	533.64	669.26	294.74	-	16.32	(1,564.96)	(51.00)	
-โอนเปลี่ยนแปลง	-	(27.23)	(172.74)	191.22	-	6.66	-	(2.09)	
-บริจาค	-	-	-	0.23	-	-	-	0.23	
-ขายและจำหน่าย	-	-	(14.13)	(179.79)	(1.34)	(13.75)	-	(209.01)	
ณ วันที่ 30 มิถุนายน 2562	1,117.15	102,760.77	17,300.85	41,003.20	460.39	1,350.36	20,698.17	184,690.89	
ค่าเสื่อมราคาสะสม									
ณ วันที่ 1 ตุลาคม 2561	-	38,057.43	10,066.93	35,005.08	309.49	1,248.12	-	84,687.05	
-ค่าเสื่อมราคาสำหรับงวด	-	1,993.34	551.09	1,474.20	21.84	30.72	-	4,071.19	
-โอนเปลี่ยนแปลง	-	(12.86)	(13.31)	22.37	-	0.13	-	(3.67)	
-ขายและจำหน่าย	-	-	(13.56)	(179.27)	(1.34)	(13.62)	-	(207.79)	
ณ วันที่ 30 มิถุนายน 2562	-	40,037.91	10,591.15	36,322.38	329.99	1,265.35	-	88,546.78	

## 14. ที่ดิน อาคารและอุปกรณ์ (ต่อ)

หน่วย : ล้านบาท

## ข้อมูลทางการเงินเฉพาะบริษัท

ที่ดิน	อาคาร สิ่งก่อสร้าง ภูมิสถาปัตยกรรม	งานระบบ ไฟฟ้า		เครื่องจักรกล		ยานพาหนะ		เครื่องมือเครื่องใช้		สินทรัพย์ ระหว่าง ก่อสร้าง		รวม
		ประปา	เชื้อเพลิง	เครื่องมือเครื่องใช้	เครื่องตกแต่ง ติดตั้ง	อุปกรณ์	เครื่องใช้สำนักงาน	เครื่องตกแต่ง ติดตั้ง	เครื่องใช้สำนักงาน			
-	273.74	154.60		272.46	30.41	9.34						740.55
-	72.42	61.78		8.72	5.11	0.48				16.14		164.65
-	-	(1.28)		1.08	-	-				-		(0.20)
-	346.16	215.10		282.26	35.52	9.82				16.14		905.00
1,115.83	63,922.20	6,564.52		4,817.23	99.57	73.34				18,473.73		95,066.42
1,117.15	62,376.70	6,494.60		4,398.56	94.88	75.19				20,682.03		95,239.11

## 15. สินทรัพย์ไม่มีตัวตน

หน่วย : ล้านบาท

**ข้อมูลทางการเงินรวมและ  
ข้อมูลทางการเงินเฉพาะบริษัท**

<b>ราคาทุน</b>		
ณ วันที่ 1 ตุลาคม 2561		2,119.16
-สินทรัพย์เพิ่ม		30.25
-รับโอนจากสินทรัพย์ระหว่างก่อสร้าง		25.65
-โอนเปลี่ยนประเภท		(2.33)
ณ วันที่ 30 มิถุนายน 2562		2,172.73
<b>ค่าตัดจำหน่ายสะสม</b>		
ณ วันที่ 1 ตุลาคม 2561		1,717.89
-ตัดจำหน่ายสำหรับงวด		62.55
-โอนเปลี่ยนประเภท		(0.18)
ณ วันที่ 30 มิถุนายน 2562		1,780.26
<b>ค่าเผื่อการด้อยค่า</b>		
ณ วันที่ 1 ตุลาคม 2561		10.08
-โอนเปลี่ยนประเภท		0.20
ณ วันที่ 30 มิถุนายน 2562		10.28
<b>ราคาตามบัญชี – สุทธิ</b>		
ณ วันที่ 30 กันยายน 2561		391.19
ณ วันที่ 30 มิถุนายน 2562		382.19

## 16. สินทรัพย์ไม่หมุนเวียนอื่น

หน่วย : ล้านบาท

	ข้อมูลทางการเงินรวม		ข้อมูลทางการเงินเฉพาะบริษัท	
	30 มิ.ย.62	30 ก.ย.61	30 มิ.ย.62	30 ก.ย.61
ลูกหนี้กรมสรรพากร	279.57	279.57	279.36	279.36
เงินนำส่งศาล	0.52	0.52	0.52	0.52
เงินจ่ายล่วงหน้า	2,305.92	2,634.64	2,305.92	2,634.64
เงินประกัน	6.26	5.68	5.44	5.29
สัญญาแลกเปลี่ยนสกุลเงินต่างประเทศ	202.88	248.86	202.88	248.86
รวม	2,795.15	3,169.27	2,794.12	3,168.67

## 16. สินทรัพย์ไม่หมุนเวียนอื่น (ต่อ)

ทอท. มีการทำสัญญาแลกเปลี่ยนสกุลเงินต่างประเทศเพื่อป้องกันความเสี่ยงจากอัตราแลกเปลี่ยน โดย ทอท. จะบันทึกผลกำไรหรือขาดทุนจากผลต่างอัตราแลกเปลี่ยนของแต่ละสัญญาที่จะรับหรือจ่ายแยกกันเป็นสินทรัพย์ไม่หมุนเวียนหรือหนี้สินไม่หมุนเวียนโดยไม่หักกลบกกัน แต่จะนำมาหักกลบกกันในกรณีสัญญาที่ ทอท. ตั้งใจจะรับหรือจ่ายด้วยยอดสุทธิ

ณ วันที่ 30 มิถุนายน 2562 สัญญาแลกเปลี่ยนสกุลเงินต่างประเทศที่แสดงรวมในสินทรัพย์ไม่หมุนเวียนอื่น และหนี้สินไม่หมุนเวียนอื่น (หมายเหตุประกอบข้อมูลทางการเงินข้อ 20) เปลี่ยนแปลงเนื่องจากผลกระทบจากอัตราแลกเปลี่ยนเงินตราต่างประเทศของเงินยูโรระยะยาว

## 17. เงินกู้ยืมระยะยาว

	ข้อมูลทางการเงินรวม				ข้อมูลทางการเงินเฉพาะบริษัท			
	30 มิ.ย.62		30 ก.ย.61		30 มิ.ย.62		30 ก.ย.61	
	ล้านบาท	ล้านบาท	ล้านบาท	ล้านบาท	ล้านบาท	ล้านบาท	ล้านบาท	ล้านบาท
เงินกู้ยืมต่างประเทศ	50,484.79	14,599.14	58,434.74	16,901.32	50,484.79	14,599.14	58,434.74	16,901.32
<u>หัก ส่วนที่ครบกำหนด</u>								
ชำระภายในหนึ่งปี	(12,023.36)	(3,476.90)	(12,023.36)	(3,477.57)	(12,023.36)	(3,476.90)	(12,023.36)	(3,477.57)
คงเหลือ	38,461.43	11,122.24	46,411.38	13,423.75	38,461.43	11,122.24	46,411.38	13,423.75
เงินกู้ยืมในประเทศ	-	279.22	-	333.48	-	-	-	-
<u>หัก ส่วนที่ครบกำหนด</u>								
ชำระภายในหนึ่งปี	-	(59.21)	-	(72.34)	-	-	-	-
คงเหลือ	-	220.01	-	261.14	-	-	-	-
ยอดรวม	38,461.43	11,342.25	46,411.38	13,684.89	38,461.43	11,122.24	46,411.38	13,423.75

### เงินกู้ยืมต่างประเทศ

ทอท. ได้กู้ยืมเงินจากสถาบันการเงินในต่างประเทศเป็นสกุลเงินเยนโดยมีกระทรวงการคลังค้ำประกัน อัตราดอกเบี้ยคงที่ร้อยละ 0.75 - 2.70 ต่อปี ครบกำหนดชำระคืนปี 2546 - 2585 โดย ทอท. ได้มีการทำสัญญาแลกเปลี่ยนสกุลเงินสำหรับเงินกู้ยืมต่างประเทศ คิดเป็นร้อยละ 99.43 ของยอดเงินกู้คงเหลือ (อัตราแลกเปลี่ยน ณ วันที่ 30 มิถุนายน 2562 100 เยน เท่ากับ 28.9179 บาท)

### เงินกู้ยืมในประเทศ

รทส. ได้ทำสัญญาสินเชื่อเงินกู้ระยะยาวกับสถาบันการเงินในประเทศภายในวงเงินจำนวนไม่เกิน 778.00 ล้านบาท เพื่อจ่ายชำระหนี้เงินกู้ระยะยาวที่มีอยู่กับธนาคาร (Refinance) และเพื่อนำมาใช้ในการบริหารจัดการกิจการโรงแรม โดยมีหลักประกันเป็นสิทธิการใช้ประโยชน์ที่ดินและระบบของโรงแรม ตามสัญญาเช่าที่ดินระหว่าง ทอท. (ผู้ให้เช่า) กับ รทส. (ผู้เช่า) และสิทธิตามสัญญาจ้างบริหารจัดการกิจการโรงแรม โดยชำระดอกเบี้ยในอัตรา BIBOR (BANGKOK INTERBANK OFFERED RATE) (1 เดือน) บวกส่วนต่าง 2.10 - 2.42 ต่อปี ครบกำหนดชำระคืนเงินกู้ยืมทั้งหมดภายในระยะเวลา 7 ปี 3 เดือน นับตั้งแต่วันที่ทำสัญญา (ทำสัญญาวันที่ 27 พฤศจิกายน 2560)

## 17. เงินกู้ยืมระยะยาว (ต่อ)

การเปลี่ยนแปลงของเงินกู้ยืมสามารถวิเคราะห์ได้ดังนี้

	หน่วย : ล้านบาท	
	ข้อมูลทางการเงินรวม	ข้อมูลทางการเงินเฉพาะบริษัท
ราคาตามบัญชีต้นงวด ณ วันที่ 1 ตุลาคม 2561	17,234.80	16,901.32
- การจ่ายคืนเงินกู้ยืม	(2,353.66)	(2,299.40)
- ผลต่างจากอัตราแลกเปลี่ยน	(2.78)	(2.78)
ราคาตามบัญชีปลายงวด ณ วันที่ 30 มิถุนายน 2562	14,878.36	14,599.14

## 18. หนี้สินตามสัญญาเช่าการเงิน

	หน่วย : ล้านบาท	
	ข้อมูลทางการเงินรวมและ ข้อมูลทางการเงินเฉพาะบริษัท	
	30 มิ.ย.62	30 ก.ย.61
หนี้สินตามสัญญาเช่าการเงิน	268.37	787.34
หัก ดอกเบี้ยรอดตัดบัญชี	(13.32)	(31.60)
รวม	255.05	755.74
หัก ส่วนที่ถึงกำหนดชำระภายในหนึ่งปี	(192.98)	(672.68)
หนี้สินตามสัญญาเช่าการเงิน ( เกิน 1 ปี )	62.07	83.06
ระยะเวลาที่เกิน 1 ปีแต่ไม่เกิน 5 ปี	61.91	82.71
ระยะเวลาที่เกินกว่า 5 ปี	0.16	0.35
รวม	62.07	83.06

## 19. ประมาณการหนี้สิน

หน่วย : ล้านบาท

	ข้อมูลทางการเงินรวมและข้อมูลทางการเงินเฉพาะบริษัท			
	ผลกระทบ	เบี่ยงปรับ	สำรอง	รวม
	ทางเสี่ยง	เงินเพิ่ม	คดีความ	
ณ วันที่ 1 ตุลาคม 2561	320.13	47.68	543.50	911.31
- ประมาณการหนี้สินเพิ่มขึ้น	0.56	-	20.54	21.10
- ใช้ไปในระหว่างงวด	(23.11)	-	-	(23.11)
ณ วันที่ 30 มิถุนายน 2562	297.58	47.68	564.04	909.30
- ประมาณการหนี้สินระยะสั้น	259.76	47.68	-	307.44
- ประมาณการหนี้สินระยะยาว	37.82	-	564.04	601.86
รวม	297.58	47.68	564.04	909.30

ประมาณการหนี้สิน ณ วันที่ 30 มิถุนายน 2562 จำนวนเงิน 909.30 ล้านบาท ได้รวมประมาณการหนี้สินจากการถูกฟ้องร้องดำเนินคดีจำนวน 31 คดี จำนวนเงิน 564.04 ล้านบาท โดยเป็นคดีที่ ทอท. ถูกฟ้องร้องคดีทั่วไปจำนวน 3 คดี จำนวนเงิน 517.54 ล้านบาท คดีผลกระทบจากมลภาวะทางเสี่ยงจำนวน 28 คดี จำนวนเงิน 46.50 ล้านบาท นอกจากนี้ยังรวมประมาณการหนี้สินที่เกิดจากเบี่ยงปรับเงินเพิ่มจำนวนเงิน 47.68 ล้านบาทที่ ทอท. ของดหรือลดเบี่ยงปรับและเงินเพิ่มกับกรมสรรพากร ปัจจุบันอยู่ระหว่างการพิจารณาของกรมสรรพากร โดย ทอท. ได้นำพันธบัตรจำนวนเงิน 55.00 ล้านบาท (หมายเหตุประกอบข้อมูลทางการเงินข้อ 9) ไปวางค้ำประกันค่าเบี่ยงปรับและเงินเพิ่มดังกล่าวแล้ว

## 20. หนี้สินไม่หมุนเวียนอื่น

หน่วย : ล้านบาท

	ข้อมูลทางการเงินรวม		ข้อมูลทางการเงินเฉพาะบริษัท	
	30 มิ.ย.62	30 ก.ย.61	30 มิ.ย.62	30 ก.ย.61
เงินประกันผลงาน	272.61	232.21	271.06	231.79
เงินมัดจำและเงินประกันสัญญาเกินหนึ่งปี	953.34	979.58	971.97	977.70
รายได้รอตัดบัญชี	35.91	37.61	35.91	37.61
สัญญาแลกเปลี่ยนสกุลเงินต่างประเทศ	1,976.80	2,193.93	1,976.80	2,193.93
หนี้สินไม่หมุนเวียนอื่น ๆ	19.11	34.99	19.11	34.99
รวม	3,257.77	3,478.32	3,274.85	3,476.02

## 21. กำไร (ขาดทุน) จากอัตราแลกเปลี่ยน

หน่วย : ล้านบาท

	ข้อมูลทางการเงินรวม			
	สำหรับงวดสามเดือน สิ้นสุดวันที่		สำหรับงวดเก้าเดือน สิ้นสุดวันที่	
	30 มิ.ย.62	30 มิ.ย.61	30 มิ.ย.62	30 มิ.ย.61
กำไรที่เกิดขึ้นจริง	0.08	47.20	91.00	130.99
ขาดทุนที่ยังไม่เกิดขึ้น	(2.19)	(5.72)	(4.46)	(3.32)
รวม	(2.11)	41.48	86.54	127.67

หน่วย : ล้านบาท

	ข้อมูลทางการเงินเฉพาะบริษัท			
	สำหรับงวดสามเดือน สิ้นสุดวันที่		สำหรับงวดเก้าเดือน สิ้นสุดวันที่	
	30 มิ.ย.62	30 มิ.ย.61	30 มิ.ย.62	30 มิ.ย.61
กำไรที่เกิดขึ้นจริง	0.08	47.21	90.99	130.98
ขาดทุนที่ยังไม่เกิดขึ้น	(2.19)	(5.72)	(4.46)	(3.32)
รวม	(2.11)	41.49	86.53	127.66

## 22. ค่าตอบแทนการใช้ประโยชน์ในที่ราชพัสดุ

หน่วย : ล้านบาท

	ข้อมูลทางการเงินรวมและข้อมูลทางการเงินเฉพาะบริษัท			
	สำหรับงวดสามเดือน สิ้นสุดวันที่		สำหรับงวดเก้าเดือน สิ้นสุดวันที่	
	30 มิ.ย.62	30 มิ.ย.61	30 มิ.ย.62	30 มิ.ย.61
ทอท.ใช้ประโยชน์เอง	1,312.37	955.60	3,356.17	2,923.80
รวม	1,312.37	955.60	3,356.17	2,923.80

## 22. ค่าตอบแทนการใช้ประโยชน์ในทรัพย์สิน (ต่อ)

### 22.1 ทำอากาศยานสุวรรณภูมิ

กรมธนารักษ์มีหนังสือที่ กค 0316/15722 วันที่ 29 กันยายน 2560 แจ้งผลการพิจารณาอัตราค่าตอบแทนการใช้ประโยชน์ตามประเภททรัพย์สินที่ใช้ประโยชน์ในทรัพย์สินที่ราชพัสดุแปลงทำอากาศยานสุวรรณภูมิ สำหรับงวดปี 2561 ถึงปี 2565 ตามวิธีส่วนแบ่งรายได้ในอัตราร้อยละ 5 ของรายได้ทั้งหมดรวมกับวิธีอัตราผลตอบแทนจากมูลค่าทรัพย์สินซึ่งคำนวณจากมูลค่าทรัพย์สินในพื้นที่ที่เกิดรายได้เชิงพาณิชย์ในอัตราร้อยละ 3 ของมูลค่าทรัพย์สินต่อปี เขตปลอดอากรในอัตราร้อยละ 0.01 ของมูลค่าทรัพย์สินต่อปี และพื้นที่พัฒนาโครงการใหม่ในอัตราร้อยละ 2 ของมูลค่าทรัพย์สินต่อปี รวมเป็นเงินตามวิธีอัตราผลตอบแทนจากมูลค่าทรัพย์สินทั้งสิ้น 900.27 ล้านบาทต่อปีโดยให้ปรับปรุงเพิ่มขึ้นร้อยละ 9 ทุก 3 ปี

### 22.2 ทำอากาศยานดอนเมืองและทำอากาศยานภูมิภาค

กรมธนารักษ์มีหนังสือที่ กค 0314/10975 วันที่ 18 มิถุนายน 2562 แจ้งผลการพิจารณาอัตราค่าตอบแทนการใช้ประโยชน์ในทรัพย์สินสนามบินดอนเมืองและสนามบินภูมิภาค สำหรับงวดปี 2560 ถึงปี 2575 ในอัตราร้อยละ 5.5 ของรายได้ทั้งหมดโดยไม่หักค่าใช้จ่ายใดๆ ทั้งสิ้นในช่วงปีบัญชีนั้นๆ โดยผลประโยชน์ตอบแทนจะต้องไม่ต่ำกว่าร้อยละ 5.5 ของประมาณการรายได้รวมของสนามบินดอนเมือง และสนามบินภูมิภาคตามที่ ทอท. เสนอ

ทั้งนี้ ทอท. ได้ชำระค่าตอบแทนการใช้ประโยชน์งวดปี 2560 ถึงปี 2561 ให้แก่กรมธนารักษ์แล้วตามวิธีส่วนแบ่งรายได้ในอัตราเดิมที่อัตราร้อยละ 5 ของรายได้ก่อนหักค่าใช้จ่ายใดๆ ทั้งสิ้นสำหรับสนามบินที่มีผลการดำเนินงานกำไรและอัตราร้อยละ 2 ของรายได้ก่อนหักค่าใช้จ่ายใดๆ ทั้งสิ้นสำหรับสนามบินที่มีผลการดำเนินงานขาดทุน ดังนั้น ทอท. จะต้องชำระค่าตอบแทนการใช้ประโยชน์เพิ่มเติมเป็นเงิน 242.83 ล้านบาท ซึ่ง ทอท. ได้บันทึกเป็นค่าใช้จ่ายแล้วเมื่อมิถุนายน 2562

## 23. ค่าใช้จ่ายอื่น

หน่วย : ล้านบาท

	ข้อมูลทางการเงินรวม			
	สำหรับงวดสามเดือน		สำหรับงวดเก้าเดือน	
	สิ้นสุดวันที่	สิ้นสุดวันที่	สิ้นสุดวันที่	สิ้นสุดวันที่
	30 มิ.ย.62	30 มิ.ย.61	30 มิ.ย.62	30 มิ.ย.61
ค่าใช้จ่ายจากการดำเนินงาน	661.45	635.49	1,945.73	1,807.52
ค่าใช้จ่ายที่ไม่เกี่ยวข้องกับการดำเนินงาน	14.16	60.09	50.70	76.47
รวม	675.61	695.58	1,996.43	1,883.99

## 23. ค่าใช้จ่ายอื่น (ต่อ)

หน่วย : ล้านบาท

	ข้อมูลทางการเงินเฉพาะบริษัท			
	สำหรับงวดสามเดือน		สำหรับงวดเก้าเดือน	
	สิ้นสุดวันที่		สิ้นสุดวันที่	
	30 มิ.ย.62	30 มิ.ย.61	30 มิ.ย.62	30 มิ.ย.61
ค่าใช้จ่ายจากการดำเนินงาน	550.17	549.42	1,616.90	1,526.87
ค่าใช้จ่ายที่ไม่เกี่ยวข้องกับการดำเนินงาน	13.84	60.09	50.16	76.47
รวม	564.01	609.51	1,667.06	1,603.34

## 24. เงินปันผล

ในการประชุมสามัญผู้ถือหุ้นเมื่อวันที่ 25 มกราคม 2562 ที่ประชุมได้มีมติอนุมัติให้จ่ายเงินปันผลประจำปี 2561 ในอัตราหุ้นละ 1.05 บาท ให้แก่ผู้ถือหุ้นเฉพาะผู้ที่มีสิทธิรับเงินปันผลคิดเป็นจำนวนเงิน 14,998.39 ล้านบาท ทั้งนี้ ทอท. ได้จ่ายเงินปันผลแล้วในวันที่ 7 กุมภาพันธ์ 2562

ในการประชุมสามัญผู้ถือหุ้นเมื่อวันที่ 25 มกราคม 2561 ที่ประชุมได้มีมติอนุมัติให้จ่ายเงินปันผลประจำปี 2560 ในอัตราหุ้นละ 0.86 บาท ให้แก่ผู้ถือหุ้นเฉพาะผู้ที่มีสิทธิรับเงินปันผลคิดเป็นจำนวนเงิน 12,285.28 ล้านบาท ทั้งนี้ ทอท. ได้จ่ายเงินปันผลแล้วในวันที่ 7 กุมภาพันธ์ 2561 (ทอท. มีการเปลี่ยนแปลงมูลค่าหุ้นสามัญที่ตราไว้ จากเดิมหุ้นสามัญจำนวน 1 หุ้น มูลค่าที่ตราไว้หุ้นละ 10 บาท เป็นมูลค่าที่ตราไว้หุ้นละ 1 บาท ทำให้จำนวนหุ้นจดทะเบียนและจำนวนหุ้นที่ออกและชำระแล้วของ ทอท. เพิ่มขึ้นจำนวน 12,857,130,000 หุ้น โดยเพิ่มขึ้นจาก 1,428,570,000 หุ้นเป็น 14,285,700,000 หุ้น โดย ทอท. ได้จดทะเบียนการเปลี่ยนแปลงดังกล่าวกับกระทรวงพาณิชย์แล้วเมื่อวันที่ 3 กุมภาพันธ์ 2560 และการเปลี่ยนแปลงมูลค่าหุ้นที่ตราไว้ในตลาดหลักทรัพย์แห่งประเทศไทยมีผลในวันที่ 9 กุมภาพันธ์ 2560)

## 25. มูลค่ายุติธรรม

สินทรัพย์และหนี้สินทางการเงินที่วัดมูลค่ายุติธรรมได้ถูกกำหนดลำดับชั้นของมูลค่ายุติธรรมตามประเภทของข้อมูลที่น่ามาใช้ในเทคนิคการประเมินมูลค่าเพื่อวัดมูลค่ายุติธรรม ดังต่อไปนี้

- ระดับ 1 เป็นราคาเสนอซื้อขาย (ไม่ต้องปรับปรุง) ในตลาดที่มีสภาพคล่องสำหรับสินทรัพย์หรือหนี้สินอย่างเดียวกัน และกิจการสามารถเข้าถึงตลาดนั้น ณ วันที่วัดมูลค่า
- ระดับ 2 เป็นข้อมูลอื่นที่สังเกตได้ไม่ว่าโดยทางตรงหรือโดยทางอ้อมสำหรับสินทรัพย์นั้นหรือหนี้สินนั้น นอกเหนือจากราคาเสนอซื้อขายซึ่งรวมอยู่ในข้อมูลระดับ 1
- ระดับ 3 เป็นข้อมูลที่ไม่สามารถสังเกตได้สำหรับสินทรัพย์นั้นหรือหนี้สินนั้น

## 25. มูลค่ายุติธรรม (ต่อ)

กลุ่มบริษัทมีสินทรัพย์ทางการเงินที่วัดมูลค่าและรับรู้ด้วยมูลค่ายุติธรรมแยกแสดงตามลำดับชั้นของมูลค่ายุติธรรม ดังนี้  
หน่วย : ล้านบาท

	ข้อมูลทางการเงินรวมและ ข้อมูลทางการเงินเฉพาะบริษัท		
	ระดับ 1	ระดับ 2	ระดับ 3
สินทรัพย์ ณ วันที่ 30 มิถุนายน 2562			
เงินลงทุนเพื่อขาย			
- ตราสารทุน	1,103.94	-	-
สินทรัพย์ ณ วันที่ 30 กันยายน 2561			
เงินลงทุนเพื่อขาย			
- ตราสารทุน	1,072.51	-	-

## 26. รายการกับบุคคลหรือกิจการที่เกี่ยวข้องกัน

กิจการและบุคคลที่มีความสัมพันธ์กับบริษัท ไม่ว่าจะทางตรงหรือทางอ้อม โดยผ่านกิจการอื่นแห่งหนึ่งหรือมากกว่าหนึ่งแห่ง โดยที่บุคคลหรือกิจการนั้นมีอำนาจควบคุมบริษัท หรือถูกควบคุมโดยบริษัท หรืออยู่ภายใต้การควบคุมเดียวกันกับบริษัท

บริษัทย่อย และบริษัทย่อยในเครือเดียวกัน ถือเป็นกิจการที่เกี่ยวข้องกับบริษัท บริษัทร่วม และบุคคลที่เป็นเจ้าของส่วนได้เสียในสิทธิออกเสียงของบริษัทซึ่งมีอิทธิพลอย่างเป็นสาระสำคัญเหนือกิจการ ผู้บริหารสำคัญรวมทั้งกรรมการของบริษัท ตลอดจนสมาชิกในครอบครัวที่ใกล้ชิดกับบุคคลเหล่านั้น กิจการและบุคคลทั้งหมดถือเป็นบุคคลหรือกิจการที่เกี่ยวข้องกับบริษัท

ในการพิจารณาความสัมพันธ์ระหว่างบุคคลหรือกิจการที่เกี่ยวข้องกันซึ่งอาจมีขึ้นได้ ต้องคำนึงถึงรายละเอียดของความสัมพันธ์มากกว่ารูปแบบความสัมพันธ์ตามกฎหมาย

รายการต่อไปนี้เป็นรายการกับบุคคลหรือกิจการที่เกี่ยวข้องกัน ซึ่งการกำหนดราคาระหว่าง ทอท. กับกิจการที่เกี่ยวข้องกัน เป็นไปตามปกติของธุรกิจเช่นเดียวกับที่กำหนดกับบุคคลหรือกิจการอื่นที่ไม่เกี่ยวข้องกัน

## 26.1 ยอดค้างชำระที่เกิดจากการซื้อ ขาย และบริการ

	หน่วย : ล้านบาท	
	ข้อมูลทางการเงินเฉพาะบริษัท	
	30 มิ.ย.62	30 ก.ย.61
<u>ลูกหนี้การค้า</u>		
บริษัทย่อย	8.68	6.66
<u>เจ้าหนี้อื่น</u>		
บริษัทย่อย	1.68	1.68
<u>หนี้สินไม่หมุนเวียนอื่น</u>		
บริษัทย่อย	20.73	-

## 26. รายการกับบุคคลหรือกิจการที่เกี่ยวข้องกัน (ต่อ)

## 26.2 รายได้และค่าใช้จ่าย

หน่วย : ล้านบาท

	ข้อมูลทางการเงินเฉพาะบริษัท			
	สำหรับงวดสามเดือน		สำหรับงวดเก้าเดือน	
	สิ้นสุดวันที่	สิ้นสุดวันที่	สิ้นสุดวันที่	สิ้นสุดวันที่
	30 มิ.ย.62	30 มิ.ย.61	30 มิ.ย.62	30 มิ.ย.61
<b>รายได้</b>				
รายได้ค่าเช่าจากบริษัทย่อย	6.34	5.05	17.34	15.14
รายได้เกี่ยวกับบริการจากบริษัทย่อย	6.69	6.01	19.67	18.27
รายได้ส่วนแบ่งผลประโยชน์จากบริษัทย่อย	0.18	3.84	13.22	13.24
รายได้อื่นจากบริษัทย่อย	0.03	-	0.04	-
รวม	13.24	14.90	50.27	46.65
<b>ค่าใช้จ่าย</b>				
ค่าใช้จ่ายอื่นแก่บริษัทย่อย	0.18	0.14	1.72	0.91
รวม	0.18	0.14	1.72	0.91

## 26.3 ค่าตอบแทนผู้บริหาร

หน่วย : ล้านบาท

	ข้อมูลทางการเงินรวม			
	สำหรับงวดสามเดือน		สำหรับงวดเก้าเดือน	
	สิ้นสุดวันที่	สิ้นสุดวันที่	สิ้นสุดวันที่	สิ้นสุดวันที่
	30 มิ.ย.62	30 มิ.ย.61	30 มิ.ย.62	30 มิ.ย.61
ผลประโยชน์ระยะสั้น	33.06	35.19	99.11	105.00
ผลประโยชน์หลังออกจากงาน	0.42	0.40	1.21	1.19
รวม	33.48	35.59	100.32	106.19

หน่วย : ล้านบาท

	ข้อมูลทางการเงินเฉพาะบริษัท			
	สำหรับงวดสามเดือน		สำหรับงวดเก้าเดือน	
	สิ้นสุดวันที่	สิ้นสุดวันที่	สิ้นสุดวันที่	สิ้นสุดวันที่
	30 มิ.ย.62	30 มิ.ย.61	30 มิ.ย.62	30 มิ.ย.61
ผลประโยชน์ระยะสั้น	31.54	34.04	94.98	100.57
ผลประโยชน์หลังออกจากงาน	0.42	0.40	1.21	1.19
รวม	31.96	34.44	96.19	101.76

## 27. ภาระผูกพัน

กลุ่มบริษัทมีภาระผูกพันตามกฎหมายซึ่งยังไม่ถือเป็นรายจ่ายในงวดบัญชีนี้ ดังนี้

รายจ่ายฝ่ายทุน ณ วันที่ 30 มิถุนายน 2562 และ 30 กันยายน 2561 ประกอบด้วย

	หน่วย : ล้านบาท			
	ข้อมูลทางการเงินรวม		ข้อมูลทางการเงินเฉพาะบริษัท	
	30 มิ.ย.62	30 ก.ย.61	30 มิ.ย.62	30 ก.ย.61
ภาระผูกพันตามสัญญาของ สนง. ทดม.				
และทำอากาศยานภูมิภาค	1,024.36	1,196.23	1,024.36	1,196.23
ภาระผูกพันตามสัญญาของ ทสภ.	22,141.88	23,994.15	22,141.88	23,994.15
ภาระผูกพันตามสัญญาของกิจการโรงแรม	6.00	-	-	-
ภาระผูกพันเกี่ยวกับผลกระทบด้านเสียงของ ทกก.	1,212.77	48.07	1,212.77	48.07
ภาระผูกพันเกี่ยวกับผลกระทบด้านเสียงของ ทสภ.	133.41	135.69	133.41	135.69
รวม	<u>24,518.42</u>	<u>25,374.14</u>	<u>24,512.42</u>	<u>25,374.14</u>

รายจ่ายดำเนินงาน (รวมภาษีมูลค่าเพิ่ม) ณ วันที่ 30 มิถุนายน 2562 และ 30 กันยายน 2561 ประกอบด้วย

	หน่วย : ล้านบาท			
	ข้อมูลทางการเงินรวม		ข้อมูลทางการเงินเฉพาะบริษัท	
	30 มิ.ย.62	30 ก.ย.61	30 มิ.ย.62	30 ก.ย.61
สัญญาจ้างเอกชนดำเนินงาน	3,850.14	2,908.88	3,845.73	2,908.88
สัญญาจ้างบริหารกิจการโรงแรม				
และค่าสิทธิในการใช้ชื่อเครื่องหมายการค้า	642.29	727.69	-	-
สัญญาซ่อมบำรุงรักษาเครื่องมืออุปกรณ์ต่าง ๆ	874.50	1,470.90	874.50	1,470.90
การเช่าทรัพย์สินและอื่น ๆ	3,213.55	1,050.17	2,848.88	1,050.02
รวม	<u>8,580.48</u>	<u>6,157.64</u>	<u>7,569.11</u>	<u>5,429.80</u>

ณ วันที่ 30 มิถุนายน 2562 รทส. มีภาระผูกพันจากการทำสัญญาจ้างบริหารกิจการโรงแรมเป็นระยะเวลา 20 ปี (สัญญาเริ่มตั้งแต่วันที่ 1 กุมภาพันธ์ 2548 ถึงวันที่ 31 มกราคม 2568) เป็นค่าจ้างในการบริหารกิจการโรงแรม (ค่าจ้างและค่าใช้จ่ายบุคลากรหลัก) จำนวน 636.67 ล้านบาท เป็นค่าสิทธิในการใช้ชื่อเครื่องหมายการค้า (Logo) จำนวน 5.62 ล้านบาท รวมเป็นภาระผูกพันทั้งสิ้น 642.29 ล้านบาท



## 27. ภาวะผูกพัน (ต่อ)

การเช่าทรัพย์สินของรายจ่ายดำเนินงานซึ่งกลุ่มบริษัทเป็นผู้เช่าโดยกลุ่มบริษัทมีภาวะผูกพันตามสัญญาเช่าดำเนินงานสำหรับการเช่าทรัพย์สินโดยจำนวนเงินขั้นต่ำที่ต้องจ่ายในอนาคตภายใต้สัญญาเช่าดำเนินงานที่บอกเลิกไม่ได้ มีรายละเอียดดังนี้

หน่วย : ล้านบาท

	ข้อมูลทางการเงินรวม		ข้อมูลทางการเงินเฉพาะบริษัท	
	30 มิ.ย.62	30 ก.ย.61	30 มิ.ย.62	30 ก.ย.61
ไม่เกิน 1 ปี	1,125.32	441.28	1,048.20	441.13
เกิน 1 ปี แต่ไม่เกิน 5 ปี	2,034.37	572.51	1,770.63	572.51
เกินกว่า 5 ปี	23.79	-	-	-
รวม	3,183.48	1,013.79	2,818.83	1,013.64

## 28. หนี้สินที่อาจเกิดขึ้น และสินทรัพย์ที่อาจเกิดขึ้น

## 28.1 คดีความ

กลุ่มบริษัทถูกฟ้องร้องดำเนินคดีจำนวน 45 คดี และ 92 กลุ่มคดี ประกอบด้วย

28.1.1 ทอท. ถูกฟ้องร้องดำเนินคดีทั่วไปจำนวน 36 คดี โดยโจทก์ฟ้องให้ ทอท. ชดใช้ค่าเสียหายรวมเป็นเงินประมาณ 2,371.87 ล้านบาท (ไม่รวมดอกเบี้ย) เรื่องอยู่ระหว่างการพิจารณาของศาลและคดียังไม่ถึงที่สุด โดยมีพนักงานอัยการ สำนักงานอัยการสูงสุด เป็นทนายความแก้ต่างคดี

28.1.2 ทอท. ถูกฟ้องร้องดำเนินคดีเกี่ยวกับการบอกเลิกสัญญาอนุญาตให้ประกอบกิจการบริหารจัดการอาคารและลานจอดรถ ณ ทสภ. โดยไม่ชอบกับบริษัทเอกชนรายหนึ่งจำนวน 1 คดี โดยผู้ฟ้องคดีฟ้องศาลปกครองให้ ทอท. ชดใช้ค่าเสียหายเป็นเงินประมาณ 128.98 ล้านบาท ทอท. ผู้ถูกฟ้องคดีฟ้องแย้งเรียกให้ผู้ฟ้องคดีชำระค่าเสียหายฐานผิดสัญญาแก่ ทอท. โดยเมื่อวันที่ 25 กันยายน 2557 ศาลปกครองกลางพิพากษายกฟ้อง และให้ผู้ฟ้องคดีรับผิดชอบชดใช้ค่าเสียหายฐานผิดสัญญาจำนวน 82.68 ล้านบาทให้แก่ ทอท. ผู้ถูกฟ้องคดี พร้อมดอกเบี้ยในอัตราร้อยละ 7.5 ต่อปีนับแต่วันฟ้องคดีเป็นต้นไปจนกว่าจะชำระแล้วเสร็จ และให้ธนาคารร่วมรับผิดชอบในจำนวนเงินดังกล่าว แต่ทั้งนี้ ไม่เกิน 51.70 ล้านบาท ตามวงเงินค้ำประกันที่เหลือ ธนาคารได้ชำระหนี้ตามพิพากษาจำนวน 51.70 ล้านบาท ให้แก่ ทอท. แล้ว ส่วนบริษัทเอกชนได้ยื่นอุทธรณ์ ต่อมา ศาลปกครองสูงสุดได้มีคำพิพากษาเป็นคดีหมายเลขแดงที่ อ.1377/2560 ซึ่งพิพากษาแก้ไขคำพิพากษาปกครองชั้นต้น เป็นให้ผู้ฟ้องคดีที่ 1 รับผิดชอบชำระเงินจำนวน 75.09 ล้านบาท พร้อมดอกเบี้ยในอัตราร้อยละ 7.5 ต่อปี ของต้นเงินดังกล่าว นับแต่วันฟ้องแย้ง 9 กุมภาพันธ์ 2554 เป็นต้นไปจนกว่าจะชำระเสร็จ ทั้งนี้ภายใน 60 วันนับแต่วันที่คำพิพากษาปัจจุบัน อยู่ระหว่างการดำเนินการของสำนักงานบังคับคดี สำนักงานอัยการสูงสุด

## 28. หนังสือที่อาจเกิดขึ้น และสินทรัพย์ที่อาจเกิดขึ้น (ต่อ)

### 28.1 คดีความ (ต่อ)

28.1.3 ทอท. ถูกฟ้องร้องดำเนินคดีเกี่ยวกับการบอกเลิกสัญญาจ้างบริหารด้านการจัดการขนส่งสินค้าภายในเขตปลอดอากรท่าอากาศยานสุวรรณภูมิจำนวน 1 คดี โดยบริษัทเอกชนผู้ฟ้องคดีฟ้องศาลปกครองกลางให้ ทอท. ชดใช้ค่าเสียหายเป็นเงินประมาณ 165.80 ล้านบาท พร้อมดอกเบี้ยในอัตราร้อยละ 7.5 ต่อปี และค่าธรรมเนียมรายปีหนังสือคำประกันธนาคารปีละ 2.96 ล้านบาท จนกว่า ทอท. จะคืนหนังสือคำประกันธนาคาร ต่อมา ผู้ฟ้องคดีขอแก้ไขเพิ่มเติมคำฟ้องเรียกค่าเสียหายเป็นเงิน 3,253.50 ล้านบาท ปัจจุบันคดีอยู่ในระหว่างการพิจารณาของศาลปกครองกลาง

ผลจากการที่ ทอท. บอกเลิกสัญญาดังกล่าวข้างต้นทำให้ผู้รับจ้างงานช่วงฟ้องผู้ฟ้องคดีเป็นจำเลยต่อศาลแพ่งกรุงเทพใต้ เพื่อเรียกร้องเอาเงินค่าจ้างตามสัญญาจ้างงานช่วงแต่ละฉบับ ต่อมาผู้ฟ้องคดีได้ยื่นคำร้องต่อศาลให้หมายเรียก ทอท. เข้ามาเป็นจำเลยร่วมในทุกคดีจึงทำให้ ทอท. ตกเป็นจำเลยในคดีเหล่านั้นด้วย ซึ่งมีคดีที่ ทอท. ตกเป็นจำเลยรวมทั้งสิ้นจำนวน 7 คดี จำนวนทุนทรัพย์ที่พิพาท 498.31 ล้านบาท

ปัจจุบันศาลแพ่งกรุงเทพใต้มีคำสั่งให้โอนคดีไปยังศาลปกครองจำนวน 5 คดี จำนวนทุนทรัพย์ที่พิพาท 494.09 ล้านบาท ส่วนคดีที่เหลือจำนวน 2 คดี จำนวนทุนทรัพย์ที่พิพาท 4.22 ล้านบาท ยังอยู่ระหว่างการพิจารณาของศาลแพ่งกรุงเทพใต้เนื่องจากรอความเห็นของศาลปกครองเกี่ยวกับเรื่องอำนาจหน้าที่ระหว่างศาล

28.1.4 ทอท. ถูกฟ้องร้องดำเนินคดีเกี่ยวกับผลกระทบจากมลภาวะทางเสียงต่อศาลปกครองจำนวน 92 กลุ่มคดี (มีการจัดกลุ่มคดีใหม่) โดยโจทก์ฟ้องให้ ทอท. ชดใช้ค่าเสียหายรวมเป็นเงินประมาณ 1,915.39 ล้านบาท ซึ่งคดีอยู่ในระหว่างการพิจารณาของศาลปกครอง โดยมีพนักงานอัยการ สำนักงานอัยการสูงสุดเป็นผู้รับมอบอำนาจในการแก้ต่างคดีให้ ทอท.

ทอท. เป็นผู้ฟ้องร้องดำเนินคดี

28.1.5 ทอท. ยื่นฟ้องกลุ่มบุคคลรวม 13 คนต่อศาลแพ่งเป็นคดีหมายเลขคดีดำที่ 6453/2551 และคดีหมายเลขคำที่ 6474/2551 กรณีที่กลุ่มพันธมิตรประชาชนเพื่อประชาธิปไตยปิดล้อม ทสภ. และ ทดม. ศาลแพ่งพิพากษาให้จำเลยทั้ง 13 ร่วมกันชำระเงินให้แก่ ทอท. จำนวน 522.16 ล้านบาท พร้อมดอกเบี้ยในอัตราร้อยละ 7.5 ต่อปี นับแต่วันที่ 3 ธันวาคม 2551 เป็นต้นไป เมื่อวันที่ 21 กันยายน 2560 ศาลฎีกามีคำสั่งไม่รับฎีกา คดีจึงถึงที่สุด ปัจจุบันสำนักงานการบังคับคดีได้ยึดอายัดทรัพย์สินของจำเลยทั้ง 13 เพื่อมาชำระหนี้ตามคำพิพากษา โดย ทอท. ได้ดำเนินการตั้งเรื่องบังคับอายัดทรัพย์สินของจำเลยทั้ง 13 ต่อเจ้าพนักงานบังคับคดี กรมบังคับคดีแล้ว ส่วนทรัพย์สินของจำเลยทั้ง 13 อยู่ระหว่างการยึด อายัดทรัพย์สิน และประกาศขายทอดตลาดของกรมบังคับคดี

28.2 เมื่อวันที่ 5 เมษายน พ.ศ.2562 พระราชบัญญัติคุ้มครองแรงงานฉบับแก้ไขได้ถูกประกาศในราชกิจจานุเบกษา โดยจะมีผลบังคับใช้เมื่อพ้นกำหนด 30 วันนับแต่วันประกาศในราชกิจจานุเบกษา การเปลี่ยนแปลงที่สำคัญ ได้แก่ค่าชดเชยสำหรับพนักงานที่เกษียณอายุและมีอายุงานมากกว่าหรือเท่ากับ 20 ปีจะเปลี่ยนจากจำนวน 300 วันของค่าจ้างอัตราสุดท้ายเป็น 400 วันของค่าจ้างอัตราสุดท้าย ผู้บริหารของกลุ่มบริษัทอยู่ระหว่างการประเมินผลกระทบของการเปลี่ยนแปลงกฎหมายนี้ ทั้งนี้ขึ้นอยู่กับประกาศของคณะกรรมการแรงงานรัฐวิสาหกิจสัมพันธ์

## 29. การกระทบยอดหนี้สินที่เกิดจากกิจกรรมจัดหาเงิน

## เงินกู้ยืมระยะยาว

หน่วย : ล้านบาท

	ข้อมูลทางการเงินรวม		ข้อมูลทางการเงินเฉพาะบริษัท	
	30 มิ.ย.62	30 ก.ย.61	30 มิ.ย.62	30 ก.ย.61
ส่วนที่หมุนเวียน	3,536.11	3,549.91	3,476.90	3,477.57
ส่วนที่ไม่หมุนเวียน	11,342.25	13,684.89	11,122.24	13,423.75
รวม	14,878.36	17,234.80	14,599.14	16,901.32

รายการเคลื่อนไหวของเงินกู้ยืมระยะยาวสำหรับงวดเก้าเดือนสิ้นสุดวันที่ 30 มิถุนายน 2562 มีดังนี้

หน่วย : ล้านบาท

	ข้อมูลทางการเงินรวม	ข้อมูลทางการเงินเฉพาะบริษัท
ณ วันที่ 1 ตุลาคม 2561	17,234.80	16,901.32
การเปลี่ยนแปลงในกระแสเงินสดจาก		
- กู้เพิ่ม	-	-
- จ่ายชำระคืน	(2,450.13)	(2,395.87)
การเปลี่ยนแปลงรายการที่ไม่ใช่เงินสด		
- กำไรจากอัตราแลกเปลี่ยน	96.47	96.47
- ผลต่างของอัตราแลกเปลี่ยนจากการแปลงค่า		
ข้อมูลทางการเงิน	(2.78)	(2.78)
ณ วันที่ 30 มิถุนายน 2562	14,878.36	14,599.14

## 29. การกระทบยอดหนี้สินที่เกิดจากกิจกรรมจัดหาเงิน (ต่อ)

## หนี้สินตามสัญญาเช่าการเงิน

	หน่วย : ล้านบาท	
	ข้อมูลทางการเงินรวมและ ข้อมูลทางการเงินเฉพาะบริษัท	
	30 มิ.ย.62	30 ก.ย.61
ส่วนที่หมุนเวียน	192.98	672.68
ส่วนที่ไม่หมุนเวียน	62.07	83.06
รวม	<u>255.05</u>	<u>755.74</u>

รายการเคลื่อนไหวของหนี้สินตามสัญญาเช่าการเงินสำหรับงวดเก้าเดือนสิ้นสุดวันที่ 30 มิถุนายน 2562 มีดังนี้

	หน่วย : ล้านบาท	
	ข้อมูลทางการเงินรวมและ ข้อมูลทางการเงินเฉพาะบริษัท	
ณ วันที่ 1 ตุลาคม 2561		755.74
การเปลี่ยนแปลงในกระแสเงินสดจาก		
- การจ่ายชำระหนี้สินตามสัญญาเช่าการเงิน		(481.13)
- การจ่ายชำระดอกเบี้ย		(41.23)
การเปลี่ยนแปลงรายการที่ไม่ใช่เงินสด		
- การเช่าตามสัญญาเช่าการเงินเพิ่มขึ้น		3.23
- ดอกเบี้ยจ่าย		18.44
ณ วันที่ 30 มิถุนายน 2562		<u>255.05</u>