

รายงานการสอบทานข้อมูลทางการเงินระหว่างกาลโดยผู้สอบบัญชีและข้อมูลทางการเงิน

บริษัท ท่าอากาศยานไทย จำกัด (มหาชน) และบริษัทย่อย

สำหรับงวดสามเดือนและหกเดือนสิ้นสุดวันที่ 31 มีนาคม 2562



## รายงานการสอบทานข้อมูลทางการเงินระหว่างกาลโดยผู้สอบบัญชี

เสนอ ผู้ถือหุ้นบริษัท ท่าอากาศยานไทย จำกัด (มหาชน)

สำนักงานการตรวจเงินแผ่นดินได้สอบทานข้อมูลทางการเงินรวมระหว่างกาลของบริษัท ท่าอากาศยานไทย จำกัด (มหาชน) และบริษัทย่อย และข้อมูลทางการเงินเฉพาะบริษัทระหว่างกาลของบริษัท ท่าอากาศยานไทย จำกัด (มหาชน) ซึ่งประกอบด้วย งบแสดงฐานะการเงินรวมและงบแสดงฐานะการเงินเฉพาะบริษัท ณ วันที่ 31 มีนาคม 2562 งบกำไรขาดทุนรวมและงบกำไรขาดทุนเฉพาะบริษัท งบกำไรขาดทุนเบ็ดเสร็จรวมและงบกำไรขาดทุนเบ็ดเสร็จเฉพาะบริษัท สำหรับงวดสามเดือนและหกเดือน สิ้นสุดวันที่ 31 มีนาคม 2562 งบแสดงการเปลี่ยนแปลงส่วนของผู้ถือหุ้นรวมและงบแสดงการเปลี่ยนแปลงส่วนของผู้ถือหุ้นเฉพาะบริษัท และงบกระแสเงินสดรวมและงบกระแสเงินสดเฉพาะบริษัท สำหรับงวดหกเดือน สิ้นสุดวันที่ 31 มีนาคม 2562 และหมายเหตุประกอบข้อมูลทางการเงินระหว่างกาล ซึ่งผู้บริหารของบริษัท เป็นผู้รับผิดชอบในการจัดทำและนำเสนอข้อมูลทางการเงินระหว่างกาลเหล่านี้ตามมาตรฐานการบัญชี ฉบับที่ 34 เรื่อง การรายงานทางการเงินระหว่างกาล ส่วนสำนักงานการตรวจเงินแผ่นดินเป็นผู้รับผิดชอบในการให้ข้อสรุปเกี่ยวกับข้อมูลทางการเงินระหว่างกาลดังกล่าวจากผลการสอบทานของสำนักงานการตรวจเงินแผ่นดิน

### ขอบเขตการสอบทาน

สำนักงานการตรวจเงินแผ่นดินได้ปฏิบัติงานสอบทานตามมาตรฐานงานสอบทาน รหัส 2410 “การสอบทานข้อมูลทางการเงินระหว่างกาลโดยผู้สอบบัญชีรับอนุญาตของกิจการ” การสอบทานดังกล่าว ประกอบด้วย การใช้วิธีการสอบถามบุคคลากรซึ่งส่วนใหญ่เป็นผู้รับผิดชอบด้านการเงินและบัญชี และการวิเคราะห์เปรียบเทียบและวิธีการสอบทานอื่น การสอบทานนี้มีขอบเขตจำกัดกว่าการตรวจสอบตามมาตรฐานการสอบบัญชี ทำให้สำนักงานการตรวจเงินแผ่นดินไม่สามารถได้ความเชื่อมั่นว่าจะพบเรื่องที่มีนัยสำคัญทั้งหมดซึ่งอาจพบได้จากการตรวจสอบ ดังนั้น สำนักงานการตรวจเงินแผ่นดินจึงไม่แสดงความเห็นต่อข้อมูลทางการเงินระหว่างกาลที่สอบทาน



### ข้อสรุป

สำนักงานการตรวจเงินแผ่นดินไม่พบสิ่งที่เป็นเหตุให้เชื่อว่าข้อมูลทางการเงินระหว่างกาลดังกล่าวไม่ได้จัดทำขึ้นตามมาตรฐานการบัญชี ฉบับที่ 34 เรื่อง การรายงานทางการเงินระหว่างกาล ในสาระสำคัญ จากการสอบทานของสำนักงานการตรวจเงินแผ่นดิน

(นางภัทรา ไชว์ศรี)  
รองผู้ว่าการตรวจเงินแผ่นดิน

(นายณรงค์ ภาณุสุวัฒน์)  
ผู้อำนวยการสำนักตรวจสอบการเงินและบริหารพัสดุที่ 12

## บริษัท ท่าอากาศยานไทย จำกัด (มหาชน) และบริษัทย่อย

## งบแสดงฐานะการเงิน

ณ วันที่ 31 มีนาคม 2562

หน่วย : บาท

หมายเหตุ	ข้อมูลทางการเงินรวม		ข้อมูลทางการเงินเฉพาะบริษัท		
	31 มีนาคม 2562	30 กันยายน 2561	31 มีนาคม 2562	30 กันยายน 2561	
	(ยังไม่ได้ตรวจสอบ แต่สอบทานแล้ว)	(ตรวจสอบแล้ว)	(ยังไม่ได้ตรวจสอบ แต่สอบทานแล้ว)	(ตรวจสอบแล้ว)	
<b>สินทรัพย์</b>					
<b>สินทรัพย์หมุนเวียน</b>					
เงินสดและรายการเทียบเท่าเงินสด	6	5,587,469,625	8,602,097,052	5,319,355,640	8,541,937,498
เงินลงทุนชั่วคราว	7	61,024,208,146	64,204,146,570	61,004,208,146	64,204,146,570
ลูกหนี้การค้า	8	4,020,687,017	3,282,228,300	3,924,734,283	3,236,267,565
ลูกหนี้อื่น		196,451,535	191,028,922	187,654,937	188,524,195
สินค้าและวัสดุคงเหลือ		304,083,525	331,389,182	298,064,312	325,510,117
สินทรัพย์หมุนเวียนอื่น		379,734,174	457,201,503	372,827,863	453,267,416
<b>รวมสินทรัพย์หมุนเวียน</b>		<b>71,512,634,022</b>	<b>77,068,091,529</b>	<b>71,106,845,181</b>	<b>76,949,653,361</b>
<b>สินทรัพย์ไม่หมุนเวียน</b>					
เงินลงทุนในพันธบัตร	9	54,990,308	109,978,629	54,990,308	109,978,629
เงินลงทุนเมื่อขาย	10	1,103,886,945	1,072,513,530	1,103,886,945	1,072,513,530
เงินลงทุนในบริษัทย่อย	11	-	-	757,668,000	610,668,000
เงินลงทุนทั่วไป	12	74,550,000	74,550,000	74,550,000	74,550,000
อสังหาริมทรัพย์เพื่อการลงทุน	13	8,449,730,547	8,552,868,084	8,449,730,547	8,552,868,084
ที่ดิน อาคารและอุปกรณ์	14	95,428,803,992	96,334,410,883	94,091,912,345	95,066,422,490
สินทรัพย์ไม่มีตัวตน	15	378,936,784	391,190,039	378,936,784	391,190,039
สินทรัพย์ภาษีเงินได้รอการตัดบัญชี		1,106,649,595	935,683,860	1,106,002,234	935,073,889
สินทรัพย์ไม่หมุนเวียนอื่น	16	3,033,815,572	3,169,265,789	3,032,964,383	3,168,670,015
<b>รวมสินทรัพย์ไม่หมุนเวียน</b>		<b>109,631,363,743</b>	<b>110,640,460,814</b>	<b>109,050,641,546</b>	<b>109,981,934,676</b>
<b>รวมสินทรัพย์</b>		<b>181,143,997,765</b>	<b>187,708,552,343</b>	<b>180,157,486,727</b>	<b>186,931,588,037</b>

หมายเหตุประกอบข้อมูลทางการเงินระหว่างกาลเป็นส่วนหนึ่งของข้อมูลทางการเงินนี้

## บริษัท ท่าอากาศยานไทย จำกัด (มหาชน) และบริษัทย่อย

## งบแสดงฐานะการเงิน

ณ วันที่ 31 มีนาคม 2562

หน่วย : บาท

หมายเหตุ	ข้อมูลทางการเงินรวม		ข้อมูลทางการเงินเฉพาะบริษัท	
	31 มีนาคม 2562	30 กันยายน 2561	31 มีนาคม 2562	30 กันยายน 2561
	(ยังไม่ได้ตรวจสอบ แต่สอบทานแล้ว)	(ตรวจสอบแล้ว)	(ยังไม่ได้ตรวจสอบ แต่สอบทานแล้ว)	(ตรวจสอบแล้ว)
<b>หนี้สินและส่วนของผู้ถือหุ้น</b>				
<b>หนี้สินหมุนเวียน</b>				
เจ้าหนี้การค้า	870,984,169	1,719,961,728	836,086,507	1,681,895,333
เจ้าหนี้จากระหว่างทำ	990,002,770	2,038,005,158	990,002,770	2,038,005,158
เจ้าหนี้อื่น	8,034,166,185	9,351,846,391	7,989,355,952	9,324,509,967
ส่วนของหนี้สินระยะยาวที่ถึงกำหนด				
ชำระภายในหนึ่งปี	17,18	3,805,337,403	3,740,498,828	4,150,246,109
ภาษีเงินได้ค้างจ่าย		3,278,771,878	3,258,821,140	2,378,375,176
ประมาณการหนี้สินระยะสั้น	19	313,542,878	313,542,878	326,056,779
หนี้สินหมุนเวียนอื่น		1,980,779,766	1,925,639,004	3,098,080,859
<b>รวมหนี้สินหมุนเวียน</b>		<b>19,273,585,049</b>	<b>19,053,947,079</b>	<b>22,997,169,381</b>
<b>หนี้สินไม่หมุนเวียน</b>				
เงินกู้ยืมระยะยาว	17	11,976,828,496	11,744,354,098	13,423,749,372
หนี้สินตามสัญญาเช่าการเงิน	18	68,586,752	83,064,364	83,064,364
ภาระผูกพันผลประโยชน์พนักงาน		2,517,484,170	2,405,171,255	2,402,390,328
ประมาณการหนี้สินระยะยาว	19	596,178,422	585,253,081	585,253,081
หนี้สินไม่หมุนเวียนอื่น	20	3,210,340,142	3,478,324,390	3,476,021,410
<b>รวมหนี้สินไม่หมุนเวียน</b>		<b>18,369,417,982</b>	<b>18,137,078,176</b>	<b>19,970,478,555</b>
<b>รวมหนี้สิน</b>		<b>37,643,003,031</b>	<b>37,191,025,255</b>	<b>42,967,647,936</b>
<b>ส่วนของผู้ถือหุ้น</b>				
<b>ทุนเรือนหุ้น</b>				
<b>ทุนจดทะเบียน</b>				
หุ้นสามัญ 14,285,700,000 หุ้น				
มูลค่าหุ้นละ 1 บาท		14,285,700,000	14,285,700,000	14,285,700,000
<b>ทุนที่ออกและชำระแล้ว</b>				
หุ้นสามัญ 14,285,700,000 หุ้น				
มูลค่าหุ้นละ 1 บาท		14,285,700,000	14,285,700,000	14,285,700,000
ส่วนเกินมูลค่าหุ้นสามัญ		12,567,669,243	12,567,669,243	12,567,669,243
<b>กำไรสะสม</b>				
จัดสรรแล้ว - สรรองตามกฎหมาย		1,428,570,000	1,428,570,000	1,428,570,000
ยังไม่ได้จัดสรร		113,804,174,490	114,780,431,121	113,819,012,673
องค์ประกอบอื่นของผู้ถือหุ้น		865,509,556	840,410,824	840,410,824
<b>รวมส่วนของผู้ถือหุ้นของบริษัทใหญ่</b>		<b>142,951,623,289</b>	<b>143,902,781,188</b>	<b>143,963,940,101</b>
ส่วนได้เสียที่ไม่มีอำนาจควบคุม		549,371,445	366,339,392	-
<b>รวมส่วนของผู้ถือหุ้น</b>		<b>143,500,994,734</b>	<b>144,269,120,580</b>	<b>143,963,940,101</b>
<b>รวมหนี้สินและส่วนของผู้ถือหุ้น</b>		<b>181,143,997,765</b>	<b>187,708,552,343</b>	<b>186,931,588,037</b>

หมายเหตุประกอบข้อมูลทางการเงินระหว่างกาลเป็นส่วนหนึ่งของข้อมูลทางการเงินนี้

(นายสมบูรณ์ น้อยน้ำคำ)

รองกรรมการผู้อำนวยการใหญ่

(นายสรายุทธ จำปา)

ผู้อำนวยการฝ่ายบัญชี

บริษัท ท่าอากาศยานไทย จำกัด (มหาชน) และบริษัทย่อย  
งบกำไรขาดทุน  
สำหรับงวดสามเดือนสิ้นสุดวันที่ 31 มีนาคม 2562

หน่วย : บาท

หมายเหตุ	ข้อมูลทางการเงินรวม		ข้อมูลทางการเงินเฉพาะบริษัท	
	31 มีนาคม 2562	31 มีนาคม 2561	31 มีนาคม 2562	31 มีนาคม 2561
<b>รายได้จากการขายหรือการให้บริการ</b>				
ค่าบริการสนามบิน	1,956,535,860	1,886,844,297	1,956,535,860	1,886,844,297
ค่าบริการผู้โดยสารขาออก	7,553,506,211	7,207,971,244	7,553,506,211	7,207,971,244
ค่าเครื่องอำนวยความสะดวก	217,004,270	205,617,800	217,004,270	205,617,800
ค่าเช่าสำนักงานและอสังหาริมทรัพย์	576,385,834	565,924,613	582,339,931	570,970,253
รายได้เกี่ยวกับบริการ	2,136,813,491	1,995,775,055	1,849,241,722	1,765,369,752
รายได้ส่วนแบ่งผลประโยชน์	4,681,183,895	4,454,638,462	4,689,671,942	4,459,473,545
<b>รวมรายได้จากการขายหรือการให้บริการ</b>	<b>17,121,429,561</b>	<b>16,316,771,471</b>	<b>16,848,299,936</b>	<b>16,096,246,891</b>
<b>รายได้อื่น</b>				
กำไรจากอัตราแลกเปลี่ยน	21	90,849,899	50,069,660	90,843,509
ดอกเบี้ยรับ		248,535,091	244,324,480	248,494,340
กำไร (ขาดทุน) จากการจำหน่ายสินทรัพย์		220,834	(1,516,244)	217,801
รายได้อื่น		87,506,948	80,593,463	64,096,989
<b>รวมรายได้อื่น</b>	<b>427,112,772</b>	<b>373,471,359</b>	<b>403,652,639</b>	<b>348,752,136</b>
<b>รวมรายได้</b>	<b>17,548,542,333</b>	<b>16,690,242,830</b>	<b>17,251,952,575</b>	<b>16,444,999,027</b>
<b>ค่าใช้จ่าย</b>				
ค่าใช้จ่ายผลประโยชน์พนักงาน		1,734,661,657	1,574,931,444	1,706,065,141
ค่าสาธารณูปโภค		659,594,583	636,327,139	652,470,282
ค่าจ้างภายนอก		1,543,600,442	1,478,543,317	1,477,999,170
ค่าซ่อมแซมและบำรุงรักษา		593,572,604	596,049,462	591,427,612
ค่าตอบแทนการใช้ประโยชน์ในทรัพย์สิน	22	1,060,800,210	1,023,924,637	1,060,800,210
ค่าเสื่อมราคาและค่าตัดจำหน่าย		1,418,640,983	1,371,865,748	1,401,555,970
ขาดทุนจากการด้อยค่าสินทรัพย์		18,891,555	1,249,160	18,891,555
ค่าใช้จ่ายอื่น	23	707,935,935	658,567,718	588,501,253
ต้นทุนทางการเงิน		205,604,857	258,630,672	202,447,058
<b>รวมค่าใช้จ่าย</b>		<b>7,943,302,826</b>	<b>7,600,089,297</b>	<b>7,700,158,251</b>
<b>กำไรก่อนภาษีเงินได้</b>		<b>9,605,239,507</b>	<b>9,090,153,533</b>	<b>9,551,794,324</b>
<b>ค่าใช้จ่ายภาษีเงินได้</b>		<b>1,942,207,974</b>	<b>1,802,686,143</b>	<b>1,930,978,594</b>
<b>กำไรสำหรับงวด</b>		<b>7,663,031,533</b>	<b>7,287,467,390</b>	<b>7,620,815,730</b>
<b>การแบ่งปันกำไร</b>				
ส่วนที่เป็นของผู้เป็นเจ้าของบริษัทใหญ่		7,646,501,839	7,269,755,507	7,620,815,730
ส่วนที่เป็นของส่วนได้เสียที่ไม่มีอำนาจควบคุม		16,529,694	17,711,883	-
		<b>7,663,031,533</b>	<b>7,287,467,390</b>	<b>7,620,815,730</b>
<b>กำไรต่อหุ้น</b>				
กำไรต่อหุ้นขั้นพื้นฐาน		0.54	0.51	0.53

หมายเหตุประกอบข้อมูลทางการเงินระหว่างกาลเป็นส่วนหนึ่งของข้อมูลทางการเงินนี้

  
(นายสมบุรณ์ น้อยน้ำคำ)  
กรรมการผู้อำนวยการใหญ่


  
(นายสรายุทธ จำปา)  
ผู้อำนวยการฝ่ายบัญชี

บริษัท ท่าอากาศยานไทย จำกัด (มหาชน) และบริษัทย่อย  
งบกำไรขาดทุนเบ็ดเสร็จ  
สำหรับงวดสามเดือนสิ้นสุดวันที่ 31 มีนาคม 2562


หน่วย : บาท

	ข้อมูลทางการเงินรวม		ข้อมูลทางการเงินเฉพาะบริษัท	
	31 มีนาคม 2562	31 มีนาคม 2561	31 มีนาคม 2562	31 มีนาคม 2561
กำไรสำหรับงวด	7,663,031,533	7,287,467,390	7,620,815,730	7,243,187,682
กำไรขาดทุนเบ็ดเสร็จอื่น :				
รายการที่จะจัดประเภทรายการใหม่เข้าไปในกำไรหรือขาดทุนในภายหลัง				
ผลกำไร (ขาดทุน) จากการวัดมูลค่าเงินลงทุนเมื่อขาย	70,921,205	(338,490,628)	70,921,205	(338,490,628)
ภาษีเงินได้เกี่ยวกับผลกำไร (ขาดทุน) จากการวัดมูลค่าเงินลงทุนเมื่อขาย	(14,184,241)	67,698,125	(14,184,241)	67,698,125
รวมรายการที่จะจัดประเภทรายการใหม่เข้าไปในกำไรหรือขาดทุนในภายหลัง	56,736,964	(270,792,503)	56,736,964	(270,792,503)
กำไร (ขาดทุน) เบ็ดเสร็จอื่นสำหรับงวด - สุทธิจากภาษี	56,736,964	(270,792,503)	56,736,964	(270,792,503)
กำไรเบ็ดเสร็จรวมสำหรับงวด	7,719,768,497	7,016,674,887	7,677,552,694	6,972,395,179
การแบ่งปันกำไรเบ็ดเสร็จรวม				
ส่วนที่เป็นของผู้เป็นเจ้าของของบริษัทใหญ่	7,703,238,803	6,998,963,004	7,677,552,694	6,972,395,179
ส่วนที่เป็นของส่วนได้เสียที่ไม่มีอำนาจควบคุม	16,529,694	17,711,883	-	-
	7,719,768,497	7,016,674,887	7,677,552,694	6,972,395,179

หมายเหตุประกอบข้อมูลทางการเงินระหว่างกาลเป็นส่วนหนึ่งของข้อมูลทางการเงินนี้



(นายสมบูรณ์ น้อยน้ำคำ)  
รองกรรมการผู้อำนวยการใหญ่



(นายสรยุทธ์ จำปา)  
ผู้อำนวยการฝ่ายบัญชี

## บริษัท ท่าอากาศยานไทย จำกัด (มหาชน) และบริษัทย่อย


## งบกำไรขาดทุน

สำหรับงวดหกเดือนสิ้นสุดวันที่ 31 มีนาคม 2562

หน่วย : บาท

หมายเหตุ	ข้อมูลทางการเงินรวม		ข้อมูลทางการเงินเฉพาะบริษัท	
	31 มีนาคม 2562	31 มีนาคม 2561	31 มีนาคม 2562	31 มีนาคม 2561
รายได้จากการขายหรือการให้บริการ				
ค่าบริการสนามบิน	3,868,675,822	3,682,318,564	3,868,675,822	3,682,318,564
ค่าบริการผู้โดยสารขาออก	13,949,718,382	13,461,020,824	13,949,718,382	13,461,020,824
ค่าเครื่องอำนวยความสะดวก	434,007,470	404,166,000	434,007,470	404,166,000
ค่าเช่าสำนักงานและอสังหาริมทรัพย์	1,156,122,675	1,124,512,178	1,167,122,412	1,134,603,458
รายได้เกี่ยวกับบริการ	4,091,872,077	3,871,736,832	3,585,052,587	3,424,293,437
รายได้ส่วนแบ่งผลประโยชน์	9,017,471,848	8,385,468,077	9,030,517,205	8,394,865,721
รวมรายได้จากการขายหรือการให้บริการ	32,517,868,274	30,929,222,475	32,035,093,878	30,501,268,004
รายได้อื่น				
กำไรจากอัตราแลกเปลี่ยน	21 88,647,245	86,185,528	88,639,144	86,172,076
ดอกเบี้ยรับ	557,802,792	517,448,021	557,649,603	517,423,329
กำไร (ขาดทุน) จากการจำหน่ายสินทรัพย์	666,085	(1,064,494)	652,348	(1,064,494)
รายได้อื่น	179,806,843	203,993,154	134,650,466	155,033,423
รวมรายได้อื่น	826,922,965	806,562,209	781,591,561	757,564,334
รวมรายได้	33,344,791,239	31,735,784,684	32,816,685,439	31,258,832,338
ค่าใช้จ่าย				
ค่าใช้จ่ายผลประโยชน์พนักงาน	3,407,850,925	3,113,372,097	3,377,465,227	3,110,517,312
ค่าสาธารณูปโภค	1,319,940,960	1,263,731,088	1,305,925,224	1,251,356,736
ค่าจ้างภายนอก	2,967,809,729	2,873,251,141	2,839,497,399	2,756,069,315
ค่าซ่อมแซมและบำรุงรักษา	1,210,002,649	1,120,854,305	1,204,729,924	1,116,611,009
ค่าตอบแทนการใช้ประโยชน์ในทรัพย์สิน	22 2,043,800,008	1,968,195,165	2,043,800,008	1,968,195,165
ค่าเสื่อมราคาและค่าตัดจำหน่าย	2,849,361,516	2,748,110,120	2,819,830,462	2,721,407,122
ขาดทุนจากการด้อยค่าสินทรัพย์	157,034,739	54,017,304	157,034,739	54,017,304
ค่าใช้จ่ายอื่น	23 1,320,825,831	1,188,416,424	1,103,053,740	993,833,667
ต้นทุนทางการเงิน	430,486,685	529,280,486	424,116,641	522,644,360
รวมค่าใช้จ่าย	15,707,113,042	14,859,228,130	15,275,453,364	14,494,651,990
กำไรก่อนภาษีเงินได้	17,637,678,197	16,876,556,554	17,541,232,075	16,764,180,348
ค่าใช้จ่ายภาษีเงินได้	3,585,515,233	3,351,322,651	3,565,421,894	3,328,827,410
กำไรสำหรับงวด	14,052,162,964	13,525,233,903	13,975,810,181	13,435,352,938
การแบ่งปันกำไร				
ส่วนที่เป็นของผู้เป็นเจ้าของบริษัทใหญ่	14,022,130,911	13,489,281,517	13,975,810,181	13,435,352,938
ส่วนที่เป็นของส่วนได้เสียที่ไม่มีอำนาจควบคุม	30,032,053	35,952,386	-	-
	14,052,162,964	13,525,233,903	13,975,810,181	13,435,352,938
กำไรต่อหุ้น				
กำไรต่อหุ้นขั้นพื้นฐาน	0.98	0.94	0.98	0.94

หมายเหตุประกอบข้อมูลทางการเงินระหว่างกาลเป็นส่วนหนึ่งของข้อมูลทางการเงินนี้



(นายสมบูรณ์ น้อยน้ำคำ)

รองกรรมการผู้อำนวยการใหญ่




(นายสรายุทธ จำปา)

ผู้อำนวยการฝ่ายบัญชี

บริษัท ท่าอากาศยานไทย จำกัด (มหาชน) และบริษัทย่อย  
งบกำไรขาดทุนเบ็ดเสร็จ  
สำหรับงวดหกเดือนสิ้นสุดวันที่ 31 มีนาคม 2562

	ข้อมูลทางการเงินรวม		ข้อมูลทางการเงินเฉพาะบริษัท	
	31 มีนาคม 2562	31 มีนาคม 2561	31 มีนาคม 2562	31 มีนาคม 2561
	หน่วย : บาท			
กำไรสำหรับงวด	14,052,162,964	13,525,233,903	13,975,810,181	13,435,352,938
กำไรขาดทุนเบ็ดเสร็จอื่น :				
รายการที่จะจัดประเภทรายการใหม่เข้าไปไว้ในกำไรหรือขาดทุนในภายหลัง				
ผลกำไร (ขาดทุน) จากการวัดมูลค่าเงินลงทุนเมื่อขาย	31,373,415	(385,703,665)	31,373,415	(385,703,665)
ภาษีเงินได้เกี่ยวกับผลกำไร (ขาดทุน) จากการวัดมูลค่าเงินลงทุนเมื่อขาย	(6,274,683)	77,140,733	(6,274,683)	77,140,733
รวมรายการที่จะจัดประเภทรายการใหม่เข้าไปไว้ในกำไรหรือขาดทุนในภายหลัง	25,098,732	(308,562,932)	25,098,732	(308,562,932)
กำไร (ขาดทุน) เบ็ดเสร็จอื่นสำหรับงวด - สุทธิจากภาษี	25,098,732	(308,562,932)	25,098,732	(308,562,932)
กำไรเบ็ดเสร็จรวมสำหรับงวด	14,077,261,696	13,216,670,971	14,000,908,913	13,126,790,006
การแบ่งปันกำไรเบ็ดเสร็จรวม				
ส่วนที่เป็นของผู้เป็นเจ้าของของบริษัทใหญ่	14,047,229,643	13,180,718,585	14,000,908,913	13,126,790,006
ส่วนที่เป็นของส่วนได้เสียที่ไม่มีอำนาจควบคุม	30,032,053	35,952,386	-	-
	14,077,261,696	13,216,670,971	14,000,908,913	13,126,790,006

หมายเหตุประกอบข้อมูลทางการเงินระหว่างกาลเป็นส่วนหนึ่งของข้อมูลทางการเงินนี้



(นายสมบูรณ์ น้อยน้ำคำ)

รองกรรมการผู้อำนวยการใหญ่



(นายสรายุทธ จำปา)

ผู้อำนวยการฝ่ายบัญชี

(ยังไม่ได้ตรวจสอบ  
แต่สอบทานแล้ว)

บริษัท ทำอากาศยานไทย จำกัด (มหาชน) และบริษัทย่อย  
งบแสดงการเปลี่ยนแปลงส่วนของผู้ถือหุ้น  
สำหรับงวดหกเดือนสิ้นสุดวันที่ 31 มีนาคม 2562  
ข้อมูลทางการเงินรวม

หน่วย : บาท

หมายเหตุ	ส่วนของผู้ถือหุ้นของบริษัทใหญ่							รวมส่วนของผู้ถือหุ้น
	ทุนที่ออก และชำระแล้ว	ส่วนเกินมูลค่าหุ้น	กำไรสะสม		องค์ประกอบอื่นของ ส่วนของผู้ถือหุ้น		รวม ส่วนของผู้ถือหุ้น ของบริษัทใหญ่	
			ทุนสำรองตาม กฎหมาย	ยังไม่ได้จัดสรร	กำไรขาดทุนเบ็ดเสร็จอื่น ในเงินลงทุนต่อขาย	ส่วนของผู้ถือหุ้น		
ยอดคงเหลือ ณ วันที่ 1 ตุลาคม 2560 เงินปันผล	14,285,700,000	12,567,669,243	1,428,570,000	101,894,954,912	1,199,355,918	131,376,250,073	312,441,606	131,688,691,679
กำไร (ขาดทุน) เบ็ดเสร็จรวมสำหรับงวด ยอดคงเหลือ ณ วันที่ 31 มีนาคม 2561	-	-	-	(12,285,284,874)	-	(12,285,284,874)	-	(12,285,284,874)
เงินลงทุนในบริษัทย่อยเพิ่มขึ้นระหว่างงวด เงินปันผล	-	-	-	13,489,281,517	(308,562,932)	13,180,718,585	35,952,386	13,216,670,971
กำไรเบ็ดเสร็จรวมสำหรับงวด ยอดคงเหลือ ณ วันที่ 31 มีนาคม 2562	14,285,700,000	12,567,669,243	1,428,570,000	103,098,951,555	890,792,986	132,271,683,784	348,393,992	132,620,077,776
	14,285,700,000	12,567,669,243	1,428,570,000	114,780,431,121	840,410,824	143,902,781,188	366,339,392	144,269,120,580
	-	-	-	-	-	-	153,000,000	153,000,000
	-	-	-	(14,998,387,542)	-	(14,998,387,542)	-	(14,998,387,542)
	-	-	-	14,022,130,911	25,098,732	14,047,229,643	30,032,053	14,077,261,696
	14,285,700,000	12,567,669,243	1,428,570,000	113,804,174,490	865,509,556	142,951,623,289	549,371,445	143,500,994,734

หมายเหตุประกอบข้อมูลทางการเงินระหว่างกาลเป็นส่วนหนึ่งของข้อมูลทางการเงินนี้

Samut J

(นายสมบุรณ์ น้อยน้ำคำ)

รองกรรมการผู้อำนวยการใหญ่

(นายสุรยุทธ์ จำปา)

ผู้อำนวยการฝ่ายบัญชี

(ยังไม่ได้ตรวจสอบ  
แต่สอบทานแล้ว)

บริษัท ทำอากาศยานไทย จำกัด (มหาชน) และบริษัทย่อย

งบแสดงการเปลี่ยนแปลงส่วนของผู้ถือหุ้น

สำหรับงวดหกเดือนสิ้นสุดวันที่ 31 มีนาคม 2562

ข้อมูลทางการเงินเฉพาะบริษัท

หน่วย : บาท

	หมายเหตุ	ทุนที่ออก และชำระแล้ว	ส่วนเกินมูลค่าหุ้น	กำไรสะสม		องค์ประกอบอื่นของ ส่วนของผู้ถือหุ้น		รวมส่วนของผู้ ถือหุ้น
				ทุนสำรองตาม กฎหมาย	ยังไม่ได้จัดสรร	กำไรสะสม	กำไรขาดทุนเบ็ดเสร็จอื่น ในเงินลงทุนเพื่อขาย	
ยอดคงเหลือ ณ วันที่ 1 ตุลาคม 2560		14,285,700,000	12,567,669,243	1,428,570,000	102,036,960,503	1,199,355,918		131,518,255,664
เงินปันผล	24	-	-	-	(12,285,284,874)	-		(12,285,284,874)
กำไร (ขาดทุน) เบ็ดเสร็จรวมสำหรับงวด		-	-	-	13,435,352,938	(308,562,932)		13,126,790,006
ยอดคงเหลือ ณ วันที่ 31 มีนาคม 2561		14,285,700,000	12,567,669,243	1,428,570,000	103,187,028,567	890,792,986		132,359,760,796
ยอดคงเหลือ ณ วันที่ 1 ตุลาคม 2561		14,285,700,000	12,567,669,243	1,428,570,000	114,841,590,034	840,410,824		143,963,940,101
เงินปันผล	24	-	-	-	(14,998,387,542)	-		(14,998,387,542)
กำไรเบ็ดเสร็จรวมสำหรับงวด		-	-	-	13,975,810,181	25,098,732		14,000,908,913
ยอดคงเหลือ ณ วันที่ 31 มีนาคม 2562		14,285,700,000	12,567,669,243	1,428,570,000	113,819,012,673	865,509,556		142,966,461,472

หมายเหตุประกอบข้อมูลทางการเงินระหว่างกาลเป็นส่วนหนึ่งของข้อมูลทางการเงินนี้

  
(นายสมบุรณ์ น้อยนาคำ)

รองกรรมการผู้อำนวยการใหญ่



(นายสาทร จีปา)

ผู้อำนวยการฝ่ายบัญชี

## บริษัท ท่าอากาศยานไทย จำกัด (มหาชน) และบริษัทย่อย

## งบกระแสเงินสด

สำหรับงวดหกเดือนสิ้นสุดวันที่ 31 มีนาคม 2562

หน่วย : บาท

หมายเหตุ	ข้อมูลทางการเงินรวม		ข้อมูลทางการเงินเฉพาะบริษัท	
	31 มีนาคม 2562	31 มีนาคม 2561	31 มีนาคม 2562	31 มีนาคม 2561
<b>กระแสเงินสดจากกิจกรรมดำเนินงาน</b>				
กำไรก่อนภาษีเงินได้	17,637,678,197	16,876,556,554	17,541,232,075	16,764,180,348
รายการปรับปรุงกระทบยอดกำไรก่อนภาษีเงินได้ เป็นเงินสดรับ (จ่าย) จากกิจกรรมดำเนินงาน				
หนี้สงสัยจะสูญ	14,162,057	(26,512,908)	14,162,057	(26,512,908)
ค่าเสื่อมราคาและค่าตัดจำหน่าย	2,849,361,516	2,748,110,120	2,819,830,462	2,721,407,122
รายได้จากการรับบริจาคสินทรัพย์	(225,001)	-	(225,001)	-
ขาดทุนจากการด้อยค่าสินทรัพย์	157,034,739	54,017,304	157,034,739	54,017,304
กำไรจากอัตราแลกเปลี่ยน	(88,520,794)	(86,058,336)	(88,520,794)	(86,058,336)
ขาดทุนจากการจำหน่ายอุปกรณ์	205,551	1,623,648	219,287	1,623,648
รายได้หรือตัดบัญชี	(1,133,382)	(1,133,382)	(1,133,382)	(1,133,382)
ประมาณการหนี้สิน	13,690,500	(5,028,746)	13,690,500	(5,028,746)
รายได้เงินปันผล	(20,185,354)	(19,149,507)	(20,185,354)	(19,149,507)
สำรองภาวะผูกพันผลประโยชน์พนักงาน	112,312,915	106,898,215	112,125,969	106,721,246
ดอกเบี้ยรับ	(557,802,792)	(517,448,021)	(557,649,603)	(517,423,329)
ต้นทุนทางการเงิน	430,486,685	529,280,486	424,116,641	522,644,359
กำไรจากการดำเนินงานก่อนการเปลี่ยนแปลงใน				
สินทรัพย์และหนี้สินดำเนินงาน	20,547,064,837	19,661,155,427	20,414,697,596	19,515,287,819
สินทรัพย์ดำเนินงานลดลง (เพิ่มขึ้น)				
ลูกหนี้การค้า	(752,620,774)	(622,496,175)	(702,628,775)	(576,003,193)
ลูกหนี้อื่น	(11,682,316)	(10,718,785)	(5,412,938)	(8,454,424)
สินค้าและวัสดุคงเหลือ	27,305,657	(42,510,927)	27,445,806	(43,175,524)
สินทรัพย์หมุนเวียนอื่น	77,467,329	16,104,293	80,439,553	5,950,347
สินทรัพย์ไม่หมุนเวียนอื่น	(405,415)	71,775,154	(150,000)	71,635,816
หนี้สินดำเนินงานเพิ่มขึ้น (ลดลง)				
เจ้าหนี้การค้า	(907,283,857)	(603,146,526)	(905,415,320)	(390,444,303)
เจ้าหนี้อื่น	(1,268,114,368)	(620,399,284)	(1,285,593,175)	(662,497,821)
หนี้สินหมุนเวียนอื่น	(1,242,720,312)	(986,391,562)	(1,241,002,759)	(979,506,112)
หนี้สินไม่หมุนเวียนอื่น	(53,902,251)	6,844,880	(47,827,141)	6,563,134
	16,415,108,530	16,870,216,495	16,334,552,847	16,939,355,739
เงินสดรับจากดอกเบี้ย	584,233,217	379,900,459	584,102,521	379,887,122
เงินสดจ่ายภาษีเงินได้	(2,873,315,473)	(2,447,671,602)	(2,862,178,958)	(2,436,588,319)
เงินสดสุทธิได้มาจากกิจกรรมดำเนินงาน	14,126,026,274	14,802,445,352	14,056,476,410	14,882,654,542

หมายเหตุประกอบข้อมูลทางการเงินระหว่างกาลเป็นส่วนหนึ่งของข้อมูลทางการเงินนี้

## บริษัท ท่าอากาศยานไทย จำกัด (มหาชน) และบริษัทย่อย

## งบกระแสเงินสด

สำหรับงวดหกเดือนสิ้นสุดวันที่ 31 มีนาคม 2562

หน่วย : บาท

หมายเหตุ	ข้อมูลทางการเงินรวม		ข้อมูลทางการเงินเฉพาะบริษัท	
	31 มีนาคม 2562	31 มีนาคม 2561	31 มีนาคม 2562	31 มีนาคม 2561
<b>กระแสเงินสดจากกิจกรรมลงทุน</b>				
เงินสดรับจากเงินลงทุนชั่วคราว	23,200,000,000	16,400,000,000	23,200,000,000	16,400,000,000
ลงทุนในเงินลงทุนชั่วคราว	(20,020,061,577)	(14,600,060,676)	(20,000,061,577)	(14,600,060,676)
เงินสดรับจากเงินลงทุนในพันธบัตร	55,000,000	-	55,000,000	-
ลงทุนในเงินลงทุนในพันธบัตร	-	(54,960,457)	-	(54,960,457)
ลงทุนในบริษัทย่อย	-	-	(147,000,000)	-
เงินปันผลรับจากเงินลงทุน	2,954	5,907	2,954	5,907
เงินสดรับจากการจำหน่ายสินทรัพย์	615,514	863,084	603,738	863,084
ลงทุนในอสังหาริมทรัพย์เพื่อการลงทุน	(23,222,824)	(270,501)	(23,222,824)	(270,501)
ลงทุนในที่ดิน อาคารและอุปกรณ์	(2,696,952,734)	(5,040,075,959)	(2,597,889,855)	(5,023,307,977)
ลงทุนในสินทรัพย์ไม่มีตัวตน	(31,457,345)	(42,487,670)	(31,457,345)	(42,487,670)
เงินสดสุทธิได้มาจาก (ใช้ไปใน) กิจกรรมลงทุน	483,923,988	(3,336,986,272)	455,975,091	(3,320,218,290)
<b>กระแสเงินสดจากกิจกรรมจัดหาเงิน</b>				
เงินสดรับจากการเรียกทุนชำระของบริษัทย่อย	153,000,000	-	-	-
จ่ายชำระเงินกู้ยืมระยะสั้น	-	(150,000,000)	-	-
เงินสดรับจากเงินกู้ยืมระยะสั้น	-	120,000,000	-	-
จ่ายชำระหนี้สินตามสัญญาเข้าการเงิน	(423,097,795)	(151,698,956)	(423,097,795)	(151,698,956)
จ่ายชำระเงินกู้ระยะยาว	(1,877,648,564)	(1,925,062,833)	(1,841,479,277)	(1,886,924,380)
เงินสดรับจากเงินกู้ระยะยาว	-	215,000,000	-	-
จ่ายเงินปันผล	(14,998,387,542)	(12,285,284,874)	(14,998,387,542)	(12,285,284,874)
เงินสดจ่ายดอกเบี้ย	(478,443,788)	(561,593,802)	(472,068,745)	(554,970,077)
เงินสดสุทธิใช้ไปในกิจกรรมจัดหาเงิน	(17,624,577,689)	(14,738,640,465)	(17,735,033,359)	(14,878,878,287)
เงินสดและรายการเทียบเท่าเงินสดลดลงสุทธิ	(3,014,627,427)	(3,273,181,385)	(3,222,581,858)	(3,316,442,035)
เงินสดและรายการเทียบเท่าเงินสด ณ วันต้นงวด	6	8,602,097,052	9,317,749,917	8,541,937,498
เงินสดและรายการเทียบเท่าเงินสด ณ วันสิ้นงวด	6	5,587,469,625	6,044,568,532	5,319,355,640
<b>ข้อมูลเพิ่มเติมประกอบกระแสเงินสด</b>				
การเพิ่มขึ้นของที่ดิน อาคารและอุปกรณ์ที่ได้รับบริจาค	225,001	-	225,001	-
การลงทุนในที่ดิน อาคารและอุปกรณ์ที่ยังไม่ได้ชำระ	630,066,650	1,000,829,489	629,535,013	999,028,959
การลงทุนในอุปกรณ์ภายใต้สัญญาเช่าทางการเงิน	3,229,490	273,214,374	3,229,490	273,214,374

หมายเหตุประกอบข้อมูลทางการเงินระหว่างกาลเป็นส่วนหนึ่งของข้อมูลทางการเงินนี้



(นายสมบูรณ์ น้อยน้ำคำ)

รองกรรมการผู้อำนวยการใหญ่



(นายสรายุทธ จำปา)

ผู้อำนวยการฝ่ายบัญชี

บริษัท ท่าอากาศยานไทย จำกัด (มหาชน) และบริษัทย่อย  
 หมายเหตุประกอบข้อมูลทางการเงินระหว่างกาล  
 สำหรับงวดสามเดือนและงวดหกเดือนสิ้นสุดวันที่ 31 มีนาคม 2562 (ยังไม่ได้ตรวจสอบ แต่สอบทานแล้ว)

หมายเหตุ	หัวข้อเรื่อง
1.	ข้อมูลทั่วไป
2.	เกณฑ์ในการจัดทำข้อมูลทางการเงินระหว่างกาล
3.	นโยบายการบัญชี
4.	ประมาณการทางบัญชีที่สำคัญ ข้อสมมติฐานและการใช้ดุลยพินิจ
5.	ข้อมูลตามส่วนงาน
6.	เงินสดและรายการเทียบเท่าเงินสด
7.	เงินลงทุนชั่วคราว
8.	ลูกหนี้การค้า
9.	เงินลงทุนในพันธบัตร
10.	เงินลงทุนเพื่อขาย
11.	เงินลงทุนในบริษัทย่อย
12.	เงินลงทุนทั่วไป
13.	อสังหาริมทรัพย์เพื่อการลงทุน
14.	ที่ดิน อาคารและอุปกรณ์
15.	สินทรัพย์ไม่มีตัวตน
16.	สินทรัพย์ไม่หมุนเวียนอื่น
17.	เงินกู้ยืมระยะยาว
18.	หนี้สินตามสัญญาเช่าการเงิน
19.	ประมาณการหนี้สิน
20.	หนี้สินไม่หมุนเวียนอื่น
21.	กำไรจากอัตราแลกเปลี่ยน
22.	ค่าตอบแทนการใช้ประโยชน์ในที่ราชพัสดุ
23.	ค่าใช้จ่ายอื่น
24.	เงินปันผล
25.	มูลค่ายุติธรรม
26.	รายการกับบุคคลหรือกิจการที่เกี่ยวข้องกัน
27.	ภาวะผูกพัน
28.	หนี้สินที่อาจเกิดขึ้น และสินทรัพย์ที่อาจเกิดขึ้น
29.	การกระหายอดหนี้สินที่เกิดจากกิจกรรมจัดหาเงิน
30.	โครงการพัฒนาท่าอากาศยานสุวรรณภูมิ
31.	เหตุการณ์ภายหลังวันที่ในข้อมูลทางการเงิน



บริษัท ท่าอากาศยานไทย จำกัด (มหาชน) และบริษัทย่อย  
หมายเหตุประกอบข้อมูลทางการเงินระหว่างกาล  
สำหรับงวดสามเดือนและงวดหกเดือนสิ้นสุดวันที่ 31 มีนาคม 2562 (ยังไม่ได้ตรวจสอบ แต่สอบทานแล้ว)

1. ข้อมูลทั่วไป

บริษัท ท่าอากาศยานไทย จำกัด (มหาชน) (ทอท.) จัดทะเบียนเป็นบริษัทมหาชนจำกัด เมื่อวันที่ 30 กันยายน 2545 โดยมีกระทรวงการคลังเป็นผู้ถือหุ้นรายใหญ่ ร้อยละ 70 มีวัตถุประสงค์ เพื่อประกอบและส่งเสริมกิจการท่าอากาศยาน รวมทั้งการดำเนินกิจการอื่นที่เกี่ยวข้องหรือต่อเนื่องกับการประกอบกิจการท่าอากาศยาน ปัจจุบันบริหารกิจการท่าอากาศยาน จำนวน 6 แห่ง ได้แก่ ท่าอากาศยานสุวรรณภูมิ (ทสภ.) ท่าอากาศยานดอนเมือง (ทดม.) และท่าอากาศยานภูมิภาค 4 แห่ง (ท่าอากาศยานเชียงใหม่ (ทชม.) ท่าอากาศยานหาดใหญ่ (ทหญ.) ท่าอากาศยานภูเก็ต (ทภก.) และท่าอากาศยานแม่ฟ้าหลวง เชียงราย (ทชร.)) โดยมีที่อยู่ตามที่ได้จดทะเบียน ดังนี้

เลขที่ 333 ถนนเชิดวุฒากาศ แขวงสีกัน เขตดอนเมือง กรุงเทพมหานคร 10210

ข้อมูลทางการเงินระหว่างกาลได้รับอนุมัติเมื่อวันที่ 10 พฤษภาคม 2562 โดยคณะกรรมการตรวจสอบที่ได้รับมอบอำนาจจากคณะกรรมการ ทอท.

ข้อมูลทางการเงินระหว่างกาลได้มีการสอบทานแต่ยังไม่ได้ตรวจสอบ

2. เกณฑ์ในการจัดทำข้อมูลทางการเงินระหว่างกาล

ข้อมูลทางการเงินระหว่างกาลได้จัดทำขึ้นตามมาตรฐานการบัญชีไทย ฉบับที่ 34 เรื่อง การรายงานทางการเงินระหว่างกาล ข้อมูลทางการเงินหลัก (คือ งบแสดงฐานะการเงิน งบกำไรขาดทุนและงบกำไรขาดทุนเบ็ดเสร็จ งบแสดงการเปลี่ยนแปลงส่วนของผู้ถือหุ้น และงบกระแสเงินสด) ได้นำเสนอในรูปแบบที่สอดคล้องกับรูปแบบของงบการเงินประจำปีซึ่งเป็นไปตามมาตรฐานการบัญชีไทย ฉบับที่ 1 เรื่อง การนำเสนองบการเงิน ส่วนหมายเหตุประกอบข้อมูลทางการเงินจัดทำเป็นแบบย่อ บริษัทได้เปิดเผยหมายเหตุประกอบข้อมูลทางการเงินเพิ่มเติมตามข้อกำหนดในประกาศคณะกรรมการกำกับหลักทรัพย์และตลาดหลักทรัพย์ที่ออกภายใต้พระราชบัญญัติหลักทรัพย์และตลาดหลักทรัพย์

ข้อมูลทางการเงินระหว่างกาลนี้ควรอ่านควบคู่กับงบการเงินสำหรับปีสิ้นสุดวันที่ 30 กันยายน 2561



## 2. เกณฑ์ในการจัดทำข้อมูลทางการเงินระหว่างกาล (ต่อ)

ข้อมูลทางการเงินรวม แสดงฐานะการเงินและผลการดำเนินงานของ ทอท. และบริษัทย่อย

บริษัทย่อยประกอบด้วย บริษัท โรงแรมท่าอากาศยานสุวรรณภูมิ จำกัด (รทส.) โดย ทอท. ถือหุ้นร้อยละ 60 และ บริษัท บริการภาคพื้น ท่าอากาศยานไทย จำกัด โดย ทอท. ถือหุ้นร้อยละ 49

ข้อมูลทางการเงินเฉพาะบริษัท แสดงฐานะการเงินและผลการดำเนินงานของ ทอท.

เพื่อวัตถุประสงค์ในการรายงานข้อมูลจึงรวมเรียก ทอท. และบริษัทย่อยว่า “กลุ่มบริษัท”

ข้อมูลทางการเงินระหว่างกาลนี้ แสดงหน่วยเงินตราเป็นเงินบาท โดยมีการปิดเศษทศนิยมในข้อมูลทางการเงิน และมีการปิดเศษเพื่อให้แสดงเป็นหลักล้านบาทในหมายเหตุประกอบข้อมูลทางการเงินระหว่างกาล

ข้อมูลทางการเงินระหว่างกาลฉบับภาษาอังกฤษ จัดทำขึ้นจากข้อมูลทางการเงินระหว่างกาลฉบับภาษาไทยที่จัดทำตามกฎหมาย ในกรณีที่มีเนื้อความขัดแย้งกันหรือมีการตีความแตกต่างกัน ให้ใช้ข้อมูลทางการเงินระหว่างกาลฉบับภาษาไทยเป็นหลัก

รายจ่ายที่เกิดขึ้นเป็นครั้งคราวในระหว่างงวดบัญชีจะแสดงเป็นค่าใช้จ่ายหรือค่าใช้จ่ายรอการตัดบัญชีโดยใช้เกณฑ์เดียวกับการแสดงรายจ่ายเป็นค่าใช้จ่ายหรือค่าใช้จ่ายรอการตัดบัญชี ณ วันสิ้นงวดบัญชี

ภาษีเงินได้ระหว่างกาลตั้งค้างจ่ายไว้โดยใช้อัตราเดียวกับที่ใช้กับผลกำไรรวมทั้งปีที่คาดว่าจะได้

## 3. นโยบายการบัญชี

3.1 ในการจัดทำข้อมูลทางการเงินระหว่างกาล กลุ่มบริษัทได้ใช้นโยบายการบัญชีและวิธีการคำนวณเช่นเดียวกับที่ใช้ในงบการเงินสำหรับปีสิ้นสุดวันที่ 30 กันยายน 2561

3.2 ตั้งแต่วันที่ 1 ตุลาคม 2561 กลุ่มบริษัทได้ปฏิบัติตามมาตรฐานการรายงานทางการเงินใหม่ ซึ่งมีผลบังคับใช้สำหรับรอบระยะเวลาบัญชีที่เริ่มต้นในหรือหลังวันที่ 1 มกราคม 2561 โดยการปฏิบัติตามมาตรฐานการรายงานทางการเงินดังกล่าว นั้น ไม่มีผลกระทบอย่างเป็นสาระสำคัญต่อข้อมูลทางการเงินที่น่าเสนอ



### 3. นโยบายการบัญชี (ต่อ)

#### 3.3 มาตรฐานการรายงานทางการเงินที่ออกโดยสภาวิชาชีพบัญชี ในพระบรมราชูปถัมภ์ ซึ่งกลุ่มบริษัทยังไม่ได้นำมาถือปฏิบัติ ก่อนวันมีผลบังคับใช้

มีผลบังคับใช้สำหรับรอบระยะเวลาบัญชีที่เริ่มในหรือหลังวันที่ 1 มกราคม 2562

- มาตรฐานการบัญชี ฉบับที่ 1 (ปรับปรุง 2561) เรื่อง การนำเสนองบการเงิน
- มาตรฐานการบัญชี ฉบับที่ 2 (ปรับปรุง 2561) เรื่อง สินค้าคงเหลือ
- มาตรฐานการบัญชี ฉบับที่ 7 (ปรับปรุง 2561) เรื่อง งบกระแสเงินสด
- มาตรฐานการบัญชี ฉบับที่ 8 (ปรับปรุง 2561) เรื่อง นโยบายการบัญชี การเปลี่ยนแปลงประมาณการทางบัญชี และข้อผิดพลาด
- มาตรฐานการบัญชี ฉบับที่ 10 (ปรับปรุง 2561) เรื่อง เหตุการณ์ภายหลังรอบระยะเวลารายงาน
- มาตรฐานการบัญชี ฉบับที่ 12 (ปรับปรุง 2561) เรื่อง ภาษีเงินได้
- มาตรฐานการบัญชี ฉบับที่ 16 (ปรับปรุง 2561) เรื่อง ที่ดิน อาคารและอุปกรณ์
- มาตรฐานการบัญชี ฉบับที่ 17 (ปรับปรุง 2561) เรื่อง สัญญาเช่า
- มาตรฐานการบัญชี ฉบับที่ 19 (ปรับปรุง 2561) เรื่อง ผลประโยชน์ของพนักงาน
- มาตรฐานการบัญชี ฉบับที่ 20 (ปรับปรุง 2561) เรื่อง การบัญชีสำหรับเงินอุดหนุนจากรัฐบาลและการเปิดเผย ข้อมูลเกี่ยวกับความช่วยเหลือจากรัฐบาล
- มาตรฐานการบัญชี ฉบับที่ 21 (ปรับปรุง 2561) เรื่อง ผลกระทบจากการเปลี่ยนแปลงของอัตราแลกเปลี่ยน เงินตราต่างประเทศ
- มาตรฐานการบัญชี ฉบับที่ 23 (ปรับปรุง 2561) เรื่อง ต้นทุนการกู้ยืม
- มาตรฐานการบัญชี ฉบับที่ 24 (ปรับปรุง 2561) เรื่อง การเปิดเผยข้อมูลเกี่ยวกับบุคคลหรือกิจการที่เกี่ยวข้องกัน
- มาตรฐานการบัญชี ฉบับที่ 26 (ปรับปรุง 2561) เรื่อง การบัญชีและการรายงานโครงการผลประโยชน์เมื่อ ออกจากงาน
- มาตรฐานการบัญชี ฉบับที่ 27 (ปรับปรุง 2561) เรื่อง งบการเงินเฉพาะกิจการ
- มาตรฐานการบัญชี ฉบับที่ 28 (ปรับปรุง 2561) เรื่อง เงินลงทุนในบริษัทร่วมและการร่วมค้า
- มาตรฐานการบัญชี ฉบับที่ 29 (ปรับปรุง 2561) เรื่อง การรายงานทางการเงินในสภาพเศรษฐกิจที่เงินเฟ้อรุนแรง
- มาตรฐานการบัญชี ฉบับที่ 33 (ปรับปรุง 2561) เรื่อง กำไรต่อหุ้น
- มาตรฐานการบัญชี ฉบับที่ 34 (ปรับปรุง 2561) เรื่อง การรายงานทางการเงินระหว่างกาล
- มาตรฐานการบัญชี ฉบับที่ 36 (ปรับปรุง 2561) เรื่อง การด้อยค่าของสินทรัพย์
- มาตรฐานการบัญชี ฉบับที่ 37 (ปรับปรุง 2561) เรื่อง ประมาณการหนี้สิน หนี้สินที่อาจเกิดขึ้น และสินทรัพย์ ที่อาจเกิดขึ้น
- มาตรฐานการบัญชี ฉบับที่ 38 (ปรับปรุง 2561) เรื่อง สินทรัพย์ไม่มีตัวตน
- มาตรฐานการบัญชี ฉบับที่ 40 (ปรับปรุง 2561) เรื่อง อสังหาริมทรัพย์เพื่อการลงทุน
- มาตรฐานการบัญชี ฉบับที่ 41 (ปรับปรุง 2561) เรื่อง เกษตรกรรม
- มาตรฐานการรายงานทางการเงิน ฉบับที่ 1 เรื่อง การนำมาตรฐานการรายงานทางการเงินมาใช้เป็นครั้งแรก (ปรับปรุง 2561)



### 3. นโยบายการบัญชี (ต่อ)

#### 3.3 มาตรฐานการรายงานทางการเงินที่ออกโดยสภาวิชาชีพบัญชี ในพระบรมราชูปถัมภ์ ซึ่งกลุ่มบริษัทยังไม่ได้นำมาถือปฏิบัติ ก่อนวันมีผลบังคับใช้ (ต่อ)

มีผลบังคับใช้สำหรับรอบระยะเวลาบัญชีที่เริ่มในหรือหลังวันที่ 1 มกราคม 2562 (ต่อ)

- มาตรฐานการรายงานทางการเงิน ฉบับที่ 2 (ปรับปรุง 2561)	เรื่อง การจ่ายโดยใช้หุ้นเป็นเกณฑ์
- มาตรฐานการรายงานทางการเงิน ฉบับที่ 3 (ปรับปรุง 2561)	เรื่อง การรวมธุรกิจ
- มาตรฐานการรายงานทางการเงิน ฉบับที่ 4 (ปรับปรุง 2561)	เรื่อง สัญญาประกันภัย
- มาตรฐานการรายงานทางการเงิน ฉบับที่ 5 (ปรับปรุง 2561)	เรื่อง สินทรัพย์ไม่หมุนเวียนที่ถือไว้เพื่อขายและการดำเนินงานที่ยกเลิก
- มาตรฐานการรายงานทางการเงิน ฉบับที่ 6 (ปรับปรุง 2561)	เรื่อง การสำรวจและประเมินค่าแหล่งทรัพยากรแร่
- มาตรฐานการรายงานทางการเงิน ฉบับที่ 8 (ปรับปรุง 2561)	เรื่อง ส่วนงานดำเนินงาน
- มาตรฐานการรายงานทางการเงิน ฉบับที่ 10 (ปรับปรุง 2561)	เรื่อง งบการเงินรวม
- มาตรฐานการรายงานทางการเงิน ฉบับที่ 11 (ปรับปรุง 2561)	เรื่อง การร่วมกิจการงาน
- มาตรฐานการรายงานทางการเงิน ฉบับที่ 12 (ปรับปรุง 2561)	เรื่อง การเปิดเผยข้อมูลเกี่ยวกับส่วนได้เสียในกิจการอื่น
- มาตรฐานการรายงานทางการเงิน ฉบับที่ 13 (ปรับปรุง 2561)	เรื่อง การวัดมูลค่ายุติธรรม
- มาตรฐานการรายงานทางการเงิน ฉบับที่ 15 (ปรับปรุง 2561)	เรื่อง รายได้จากสัญญาที่ทำกับลูกค้า
- การตีความมาตรฐานการบัญชี ฉบับที่ 10 (ปรับปรุง 2561)	เรื่อง ความช่วยเหลือจากรัฐบาล - กรณีที่ไม่มีความเกี่ยวข้องอย่างเฉพาะเจาะจงกับกิจกรรมดำเนินงาน
- การตีความมาตรฐานการบัญชี ฉบับที่ 15 (ปรับปรุง 2561)	เรื่อง สัญญาเช่าดำเนินงาน - สิ่งจูงใจที่ให้แก่ผู้เช่า
- การตีความมาตรฐานการบัญชี ฉบับที่ 25 (ปรับปรุง 2561)	เรื่อง ภาษีเงินได้ - การเปลี่ยนแปลงสถานภาพทางภาษีของกิจการหรือของผู้ถือหุ้น
- การตีความมาตรฐานการบัญชี ฉบับที่ 27 (ปรับปรุง 2561)	เรื่อง การประเมินเนื้อหาสัญญาเช่าที่สร้างขึ้นตามรูปแบบกฎหมาย
- การตีความมาตรฐานการบัญชี ฉบับที่ 29 (ปรับปรุง 2561)	เรื่อง การเปิดเผยข้อมูลของข้อตกลงสัมปทานบริการ
- การตีความมาตรฐานการบัญชี ฉบับที่ 32 (ปรับปรุง 2561)	เรื่อง สินทรัพย์ไม่มีตัวตน - ต้นทุนเว็บไซต์



### 3. นโยบายการบัญชี (ต่อ)

#### 3.3 มาตรฐานการรายงานทางการเงินที่ออกโดยสภาวิชาชีพบัญชี ในพระบรมราชูปถัมภ์ ซึ่งกลุ่มบริษัทยังไม่ได้นำมาถือปฏิบัติ ก่อนวันมีผลบังคับใช้ (ต่อ)

มีผลบังคับใช้สำหรับรอบระยะเวลาบัญชีที่เริ่มในหรือหลังวันที่ 1 มกราคม 2562 (ต่อ)

- การตีความมาตรฐานการรายงานทางการเงิน ฉบับที่ 1 (ปรับปรุง 2561)	เรื่อง	การเปลี่ยนแปลงในหนี้สินที่เกิดขึ้นจากการรื้อถอน การบูรณะ และหนี้สินที่มีลักษณะคล้ายคลึงกัน
- การตีความมาตรฐานการรายงานทางการเงิน ฉบับที่ 4 (ปรับปรุง 2561)	เรื่อง	การประเมินว่าข้อตกลงประกอบด้วยสัญญาเช่าหรือไม่
- การตีความมาตรฐานการรายงานทางการเงิน ฉบับที่ 5 (ปรับปรุง 2561)	เรื่อง	สิทธิในส่วนได้เสียจากกองทุนการรื้อถอน การบูรณะและการปรับปรุงสภาพแวดล้อม
- การตีความมาตรฐานการรายงานทางการเงิน ฉบับที่ 7 (ปรับปรุง 2561)	เรื่อง	การปรับปรุงย้อนหลังภายใต้มาตรฐานการบัญชี ฉบับที่ 29 (ปรับปรุง 2561) เรื่อง การรายงานทางการเงิน ในสภาพเศรษฐกิจที่เงินเฟ้อรุนแรง
- การตีความมาตรฐานการรายงานทางการเงิน ฉบับที่ 10 (ปรับปรุง 2561)	เรื่อง	การรายงานทางการเงินระหว่างกาลและการด้อยค่า
- การตีความมาตรฐานการรายงานทางการเงิน ฉบับที่ 12 (ปรับปรุง 2561)	เรื่อง	ข้อตกลงสัมปทานบริการ
- การตีความมาตรฐานการรายงานทางการเงิน ฉบับที่ 14 (ปรับปรุง 2561)	เรื่อง	ข้อจำกัดสินทรัพย์ตามโครงการผลประโยชน์ ข้อกำหนด เงินทุนขั้นต่ำและปฏิสัมพันธ์ของรายการเหล่านี้ สำหรับ มาตรฐานการบัญชี ฉบับที่ 19 (ปรับปรุง 2561) เรื่อง ผลประโยชน์ของพนักงาน
- การตีความมาตรฐานการรายงานทางการเงิน ฉบับที่ 17 (ปรับปรุง 2561)	เรื่อง	การจ่ายสินทรัพย์ที่ไม่ใช่เงินสดให้เจ้าของ
- การตีความมาตรฐานการรายงานทางการเงิน ฉบับที่ 20 (ปรับปรุง 2561)	เรื่อง	ต้นทุนการเปิดหน้าดินในช่วงการผลิตสำหรับเหมืองผิวดิน
- การตีความมาตรฐานการรายงานทางการเงิน ฉบับที่ 21 (ปรับปรุง 2561)	เรื่อง	เงินที่นำส่งรัฐ
- การตีความมาตรฐานการรายงานทางการเงิน ฉบับที่ 22	เรื่อง	รายการที่เป็นเงินตราต่างประเทศและสิ่งตอบแทน จ่ายล่วงหน้า

ผู้บริหารของกลุ่มบริษัทได้ประเมินและเห็นว่ามาตรฐานการรายงานทางการเงิน ซึ่งจะมีผลบังคับใช้สำหรับงบการเงิน ที่มีรอบระยะเวลาบัญชีที่เริ่มในหรือหลังวันที่ 1 มกราคม 2562 ดังกล่าวไม่มีผลกระทบที่เป็นสาระสำคัญต่อ ข้อมูลทางการเงินเมื่อนำมาถือปฏิบัติ

มีผลบังคับใช้สำหรับรอบระยะเวลาบัญชีที่เริ่มในหรือหลังวันที่ 1 มกราคม 2563

- มาตรฐานการบัญชี ฉบับที่ 32	เรื่อง	การแสดงรายการเครื่องมือทางการเงิน
- มาตรฐานการรายงานทางการเงิน ฉบับที่ 7	เรื่อง	การเปิดเผยข้อมูลเครื่องมือทางการเงิน



### 3. นโยบายการบัญชี (ต่อ)

#### 3.3 มาตรฐานการรายงานทางการเงินที่ออกโดยสภาวิชาชีพบัญชี ในพระบรมราชูปถัมภ์ ซึ่งกลุ่มบริษัทยังไม่ได้นำมาถือปฏิบัติ ก่อนวันมีผลบังคับใช้ (ต่อ)

มีผลบังคับใช้สำหรับรอบระยะเวลาบัญชีที่เริ่มในหรือหลังวันที่ 1 มกราคม 2563 (ต่อ)

- มาตรฐานการรายงานทางการเงิน ฉบับที่ 9 เรื่อง เครื่องมือทางการเงิน
- มาตรฐานการรายงานทางการเงิน ฉบับที่ 16 เรื่อง สัญญาเช่า
- การตีความมาตรฐานการรายงานทางการเงิน ฉบับที่ 16 เรื่อง การป้องกันความเสี่ยงของเงินลงทุนสุทธิในหน่วยงานต่างประเทศ
- การตีความมาตรฐานการรายงานทางการเงิน ฉบับที่ 19 เรื่อง การชำระหนี้สินทางการเงินด้วยตราสารทุน

ผู้บริหารของกลุ่มบริษัทอยู่ระหว่างการประเมินผลกระทบของมาตรฐานการรายงานทางการเงิน ซึ่งจะมีผลบังคับใช้สำหรับการเงินที่มีรอบระยะเวลาบัญชีที่เริ่มในหรือหลังวันที่ 1 มกราคม 2563 ดังกล่าวเมื่อนำมาถือปฏิบัติ

#### 4. ประเมินการทางบัญชีที่สำคัญ ข้อสมมติฐานและการใช้ดุลยพินิจ

ในการจัดทำข้อมูลทางการเงินระหว่างกาล ผู้บริหารได้ใช้ดุลยพินิจ การประมาณการและข้อสมมติที่มีผลกระทบต่อการนำนโยบายการบัญชีมาใช้ และจำนวนเงินของสินทรัพย์ หนี้สิน รายได้และค่าใช้จ่าย ผลที่เกิดขึ้นจริงอาจแตกต่างจากการประมาณการ

ในการจัดทำข้อมูลทางการเงินระหว่างกาล ผู้บริหารใช้ดุลยพินิจที่มีนัยสำคัญในการนำนโยบายการบัญชีของกลุ่มบริษัทและแหล่งที่มาของข้อมูลที่สำคัญของความไม่แน่นอนในการประมาณการที่มีอยู่มาใช้เช่นเดียวกับงบการเงินสำหรับปีสิ้นสุดวันที่ 30 กันยายน 2561

#### 5. ข้อมูลตามส่วนงาน

กลุ่มบริษัทดำเนินกิจกรรมทางธุรกิจเกี่ยวกับการบริหารกิจการท่าอากาศยาน กิจการโรงแรม และกิจการบริการภาคพื้น ในการรายงานข้อมูลตามส่วนงาน กลุ่มบริษัทได้แสดงส่วนงานดำเนินงานกิจการท่าอากาศยานตามเขตภูมิศาสตร์ กิจการท่าอากาศยานประกอบด้วย รายได้ที่เกี่ยวข้องกับกิจการการบิน และรายได้ที่ไม่เกี่ยวข้องกับกิจการการบิน โดยรายได้ที่เกี่ยวข้องกับกิจการการบินเป็นรายได้ที่เกี่ยวข้องกับการจราจรทางอากาศโดยตรง ได้แก่ รายได้ค่าบริการสนามบิน รายได้ค่าบริการผู้โดยสารขาออก และรายได้ค่าเครื่องอำนวยความสะดวก ส่วนรายได้ที่ไม่เกี่ยวข้องกับกิจการการบินเป็นรายได้ที่ไม่เกี่ยวข้องกับการจราจรทางอากาศโดยตรง ได้แก่ รายได้ค่าเช่าสำนักงานและอสังหาริมทรัพย์ รายได้เกี่ยวกับบริการ และรายได้ส่วนแบ่งผลประโยชน์ ผู้มีอำนาจตัดสินใจสูงสุดด้านการดำเนินงานประเมินผลการปฏิบัติงานของส่วนงานดำเนินงานโดยใช้กำไร (ขาดทุน) จากการดำเนินงานของส่วนงาน

นโยบายการบัญชีสำหรับส่วนงานที่รายงานเป็นไปตามนโยบายการบัญชีในการจัดทำข้อมูลทางการเงิน

กลุ่มบริษัทบันทึกรายการขายและโอนระหว่างส่วนงานเช่นเดียวกับการขายและโอนให้แก่บุคคลภายนอก



## 5. ข้อมูลตามส่วนงาน (ต่อ)

หน่วย : ล้านบาท

## ข้อมูลทางการเงินรวม

	กิจการท่าอากาศยาน						กิจการ โรงแรม	กิจการ บริการ ภาคพื้น	ตัดรายการ ระหว่าง ส่วนงาน	รวม
	ทตม.	ทสภ.	ทชม.	ททญ.	ทกก.	ทชร.				
งบกำไรขาดทุน สำหรับงวดหกเดือน สิ้นสุดวันที่ 31 มีนาคม 2562										
รายได้										
รายได้จากภายนอก	6,909.66	18,963.65	1,468.06	281.02	4,147.87	225.25	467.18	53.20	-	32,515.89
รายได้ระหว่างส่วนงาน	5.27	32.33	-	-	-	-	0.96	-	(38.56)	-
<b>รวมรายได้</b>	<b>6,914.93</b>	<b>18,995.98</b>	<b>1,468.06</b>	<b>281.02</b>	<b>4,147.87</b>	<b>225.25</b>	<b>468.14</b>	<b>53.20</b>	<b>(38.56)</b>	<b>32,515.89</b>
กำไรจากการดำเนินงานของส่วนงาน										
ก่อนค่าเสื่อมราคาและค่าตัดจำหน่าย	5,156.54	12,071.45	1,056.35	62.27	2,921.39	63.73	86.88	0.36	-	21,418.97
ค่าเสื่อมราคาและค่าตัดจำหน่าย	(407.93)	(1,892.88)	(89.64)	(67.10)	(316.99)	-	(24.68)	(4.85)	-	(2,804.07)
กำไร (ขาดทุน) จากการดำเนินงาน ของส่วนงาน	4,748.61	10,178.57	966.71	(4.83)	2,604.40	63.73	62.20	(4.49)	-	18,614.90
ดอกเบี้ยรับ	1.04	3.64	0.15	0.01	0.53	0.01	0.07	0.08	-	5.53
ต้นทุนทางการเงิน	(1.83)	(420.00)	(0.45)	(0.34)	(1.34)	(0.15)	(6.38)	-	-	(430.49)
รายได้ (ค่าใช้จ่าย) อื่นสุทธิ	18.29	161.75	2.23	1.64	6.06	(156.30)	45.18	(0.22)	-	78.63
กำไร (ขาดทุน) ก่อนภาษีเงินได้	4,766.11	9,923.96	968.64	(3.52)	2,609.65	(92.71)	101.07	(4.63)	-	18,268.57
ภาษีเงินได้	(952.52)	(2,040.53)	(192.60)	1.69	(528.16)	19.15	(20.09)	-	-	(3,713.06)
ปันส่วนขาดทุนสุทธิของสำนักงานใหญ่	(108.66)	(298.49)	(23.07)	(4.42)	(65.17)	(3.54)	-	-	-	(503.35)
<b>กำไร (ขาดทุน) สำหรับงวด</b>	<b>3,704.93</b>	<b>7,584.94</b>	<b>752.97</b>	<b>(6.25)</b>	<b>2,016.32</b>	<b>(77.10)</b>	<b>80.98</b>	<b>(4.63)</b>	<b>-</b>	<b>14,052.16</b>
งบกำไรขาดทุน สำหรับงวดหกเดือน สิ้นสุดวันที่ 31 มีนาคม 2561										
รายได้										
รายได้จากภายนอก	6,473.10	18,184.03	1,287.07	264.24	4,060.75	198.56	459.71	-	-	30,927.46
รายได้ระหว่างส่วนงาน	-	31.75	-	-	-	-	0.77	-	(32.52)	-
<b>รวมรายได้</b>	<b>6,473.10</b>	<b>18,215.78</b>	<b>1,287.07</b>	<b>264.24</b>	<b>4,060.75</b>	<b>198.56</b>	<b>460.48</b>	<b>-</b>	<b>(32.52)</b>	<b>30,927.46</b>
กำไรจากการดำเนินงานของส่วนงาน										
ก่อนค่าเสื่อมราคาและค่าตัดจำหน่าย	4,834.65	11,553.06	917.11	57.24	2,969.43	58.67	96.72	-	-	20,486.88
ค่าเสื่อมราคาและค่าตัดจำหน่าย	(385.34)	(1,890.99)	(87.89)	(44.24)	(275.30)	-	(26.70)	-	-	(2,710.46)
กำไรจากการดำเนินงานของส่วนงาน	4,449.31	9,662.07	829.22	13.00	2,694.13	58.67	70.02	-	-	17,776.42
ดอกเบี้ยรับ	1.14	3.67	0.18	0.03	0.51	0.03	0.02	-	-	5.58
ต้นทุนทางการเงิน	(1.94)	(517.87)	(0.60)	(0.42)	(1.63)	(0.18)	(6.64)	-	-	(529.28)
รายได้ (ค่าใช้จ่าย) อื่นสุทธิ	10.98	178.38	(0.49)	0.45	2.54	(52.34)	48.98	-	-	188.50
กำไรก่อนภาษีเงินได้	4,459.49	9,326.25	828.31	13.06	2,695.55	6.18	112.38	-	-	17,441.22
ภาษีเงินได้	(889.78)	(1,850.51)	(163.42)	(0.81)	(538.14)	(0.32)	(22.50)	-	-	(3,465.48)
ปันส่วนขาดทุนสุทธิของสำนักงานใหญ่	(95.62)	(269.07)	(19.01)	(3.90)	(59.98)	(2.93)	-	-	-	(450.51)
<b>กำไรสำหรับงวด</b>	<b>3,474.09</b>	<b>7,206.67</b>	<b>645.88</b>	<b>8.35</b>	<b>2,097.43</b>	<b>2.93</b>	<b>89.88</b>	<b>-</b>	<b>-</b>	<b>13,525.23</b>

## 5. ข้อมูลตามส่วนงาน (ต่อ)

หน่วย : ล้านบาท

## ข้อมูลทางการเงินรวม

	กิจการท่าอากาศยาน						กิจการ โรงแรม	กิจการ บริการ ภาคพื้น	ตัดรายการ ระหว่าง ส่วนงาน	รวม
	ทดม.	ทสภ.	ทชม.	ททญ.	ทภก.	ทชร.				
งบแสดงฐานะการเงิน										
สินทรัพย์										
ณ วันที่ 31 มีนาคม 2562										
สินทรัพย์ของส่วนงาน	29,792.64	123,039.30	7,462.78	1,255.16	35,685.29	238.25	1,441.02	321.26	(84,458.42)	114,777.28
สินทรัพย์ที่ไม่ได้เป็นส่วน	-	-	-	-	-	-	-	-	-	66,366.72
รวมสินทรัพย์										<u>181,144.00</u>
หนี้สิน										
ณ วันที่ 31 มีนาคม 2562										
หนี้สินของส่วนงาน	3,382.48	28,263.95	719.72	1,595.54	2,457.28	1,659.26	444.19	25.88	(2,729.89)	35,818.41
หนี้สินที่ไม่ได้เป็นส่วน	-	-	-	-	-	-	-	-	-	1,824.59
รวมหนี้สิน										<u>37,643.00</u>
สินทรัพย์										
ณ วันที่ 30 กันยายน 2561										
สินทรัพย์ของส่วนงาน	26,299.44	119,849.63	6,693.25	1,177.54	33,692.97	315.84	1,396.07	-	(74,071.22)	115,353.52
สินทรัพย์ที่ไม่ได้เป็นส่วน	-	-	-	-	-	-	-	-	-	72,355.03
รวมสินทรัพย์										<u>187,708.55</u>
หนี้สิน										
ณ วันที่ 30 กันยายน 2561										
หนี้สินของส่วนงาน	3,702.87	32,957.71	726.22	1,516.10	2,546.45	1,663.30	480.22	-	(2,493.24)	41,099.63
หนี้สินที่ไม่ได้เป็นส่วน	-	-	-	-	-	-	-	-	-	2,339.80
รวมหนี้สิน										<u>43,439.43</u>

## 6. เงินสดและรายการเทียบเท่าเงินสด

หน่วย : ล้านบาท

	ข้อมูลทางการเงินรวม		ข้อมูลทางการเงินเฉพาะบริษัท	
	31 มี.ค.62	30 ก.ย.61	31 มี.ค.62	30 ก.ย.61
เงินสด	707.80	609.74	705.40	606.92
เงินฝากกระแสรายวันและออมทรัพย์	4,849.54	5,462.88	4,583.83	5,405.54
เงินฝากประจำ	-	2,500.00	-	2,500.00
เงินฝากออมทรัพย์สหกรณ์ออมทรัพย์ ทอท.	30.13	29.48	30.13	29.48
รวม	<u>5,587.47</u>	<u>8,602.10</u>	<u>5,319.36</u>	<u>8,541.94</u>

## 7. เงินลงทุนชั่วคราว

หน่วย : ล้านบาท

	ข้อมูลทางการเงินรวม		ข้อมูลทางการเงินเฉพาะบริษัท	
	31 มี.ค.62	30 ก.ย.61	31 มี.ค.62	30 ก.ย.61
เงินฝากประจำ	61,024.21	64,204.15	61,004.21	64,204.15
รวม	61,024.21	64,204.15	61,004.21	64,204.15

## 8. ลูกหนี้การค้า

หน่วย : ล้านบาท

	ข้อมูลทางการเงินรวม		ข้อมูลทางการเงินเฉพาะบริษัท	
	31 มี.ค.62	30 ก.ย.61	31 มี.ค.62	30 ก.ย.61
ลูกหนี้การค้า-บุคคลภายนอก	4,666.00	3,913.38	4,559.65	3,860.49
ลูกหนี้การค้า-กิจการที่เกี่ยวข้องกัน (หมายเหตุข้อ 26.1)	-	-	10.12	6.66
รวม	4,666.00	3,913.38	4,569.77	3,867.15
หัก ค่าเผื่อหนี้สงสัยจะสูญ	(645.31)	(631.15)	(645.04)	(630.88)
ลูกหนี้การค้า-สุทธิ	4,020.69	3,282.23	3,924.73	3,236.27

ลูกหนี้การค้า แยกตามอายุหนี้ได้ดังนี้

หน่วย : ล้านบาท

	ข้อมูลทางการเงินรวม		ข้อมูลทางการเงินเฉพาะบริษัท	
	31 มี.ค.62	30 ก.ย.61	31 มี.ค.62	30 ก.ย.61
ยังไม่ถึงกำหนดชำระ	3,748.90	3,031.12	3,688.27	2,990.98
ไม่เกิน 6 เดือน	241.80	220.01	206.54	213.95
เกินกว่า 6 เดือน - 1 ปี	36.75	43.55	36.48	43.55
เกินกว่า 1 ปี - 2 ปี	45.63	38.25	45.64	38.25
เกินกว่า 2 ปี	592.92	580.45	592.84	580.42
รวม	4,666.00	3,913.38	4,569.77	3,867.15

## 9. เงินลงทุนในพันธบัตร

หน่วย : ล้านบาท

	ข้อมูลทางการเงินรวมและ ข้อมูลทางการเงินเฉพาะบริษัท	
	31 มี.ค.62	30 ก.ย.61
พันธบัตรธนาคารแห่งประเทศไทย	-	55.00
พันธบัตรธนาคารแห่งประเทศไทยที่มีภาระผูกพัน	55.00	55.00
ส่วนต่ำกว่ามูลค่าพันธบัตร	(0.01)	(0.02)
รวม	<u>54.99</u>	<u>109.98</u>

ทอท.ได้นำพันธบัตรไปจำหน่ายสิทธิไว้กับกรมสรรพากรเป็นจำนวน 55.00 ล้านบาท เพื่อค้ำประกันเบี้ยปรับเงินเพิ่ม จนกว่าผลการพิจารณาคำร้องของดหรือลดเบี้ยปรับและเงินเพิ่มในส่วนที่เกี่ยวกับภาษีมูลค่าเพิ่มในการก่อสร้าง ทสภ. จะได้ช้อยติ



## 10. เงินลงทุนเพื่อขาย

หน่วย : ล้านบาท

ข้อมูลทางการเงินรวมและข้อมูลทางการเงินเฉพาะบริษัท	ราคาหุ้น		ราคายุติธรรม		ราคาตามบัญชี		เงินปันผลรับ	
	31 มี.ค.62	30 ก.ย.61	31 มี.ค.62	30 ก.ย.61	31 มี.ค.62	30 ก.ย.61	31 มี.ค.62	31 มี.ค.61
สัดส่วนการถือหุ้น								
ร้อยละ	31 มี.ค.62	30 ก.ย.61	31 มี.ค.62	30 ก.ย.61	31 มี.ค.62	30 ก.ย.61	31 มี.ค.62	31 มี.ค.61
- บริษัท บริการเชื้อเพลิงการบิน กรุงเทพ จำกัด (มหาชน)	4.94	4.94	1,102.50	1,071.00	1,102.50	1,071.00	-	-
- กองทุนรวมวายุภักษ์ หนึ่ง	0.00037	0.00037	1.39	1.51	1.39	1.51	0.003	0.01
			1,103.89	1,072.51	1,103.89	1,072.51		

↗

## 11. เงินลงทุนในบริษัทย่อย

หน่วย : ล้านบาท

## ข้อมูลทางการเงินเฉพาะบริษัท

จัดตั้งขึ้น ในประเทศ	ประมาณ ร้อยละ	จำนวนเงินลงทุน		เงินปันผลรับ	
		31 มี.ค.62	31 มี.ค.61		
ในประเภท ธุรกิจ		31 มี.ค.62	30 ก.ย.61	31 มี.ค.62 31 มี.ค.61	
				วิธีราคาทุน	
	ไทย	โรงแรมและ ภัตตาคาร	60.00	610.67	610.67
	ไทย	ให้บริการ หรือเช่า อุปกรณ์ ภาคพื้นดิน	-	147.00	-
				<u>757.67</u>	<u>610.67</u>

- บริษัท โรงแรมท่าอากาศยานสุวรรณภูมิ จำกัด (รทส.)

- บริษัท บริการภาคพื้น ท่าอากาศยานไทย จำกัด

เมื่อวันที่ 10 ตุลาคม 2561 ทอท. ร่วมกับบริษัทเอกชนได้ดำเนินการจดทะเบียนจัดตั้งบริษัท บริการภาคพื้น ท่าอากาศยานไทย จำกัด (AOT Ground Aviation Services Co.,Ltd.) กับกระทรวงพาณิชย์โดยมีวัตถุประสงค์ในการให้บริการหรือเช่าอุปกรณ์ภาคพื้นดิน (Ground Services Equipment) ณ ท่าอากาศยานที่อยู่ในความรับผิดชอบของ ทอท. มีรายละเอียดดังนี้

- ทุนจดทะเบียน 400 ล้านบาท ทอท.ถือหุ้นสามในสี่ส่วนร้อยละ 49 และบริษัทเอกชนถือหุ้นในสี่ส่วนร้อยละ 51 ประกอบด้วยหุ้นสามัญร้อยละ 47 และหุ้นบุริมสิทธิร้อยละ 4 โดยหุ้นบุริมสิทธิมีสิทธิเช่นเดียวกับหุ้นสามัญ ยกเว้นเรื่องการลงคะแนนเสียงในที่มีสิทธิในสี่ส่วน 10 ส่วนต่อ 1 เสียง
- เรียกชำระค่าหุ้นจากผู้ถือหุ้นในอัตราร้อยละ 75 ของทุนจดทะเบียน สำหรับของ ทอท. เป็นเงิน 147 ล้านบาท และของบริษัทย่อยเป็นเงิน 153 ล้านบาท
- ทอท.มีอำนาจในการควบคุมบริษัท บริการภาคพื้น ท่าอากาศยานไทย จำกัด มีการบริหารหรือมีสิทธิในผลตอบแทนผันแปรจากการเข้าไปเกี่ยวข้องและมีความสามารถทำให้เกิดผลกระทบต่อผลตอบแทนจากการใช้อำนาจในการควบคุมบริษัท



## 12. เงินลงทุนทั่วไป

หน่วย : ล้านบาท

	ข้อมูลทางการเงินรวม							
	สัดส่วนการถือหุ้น ร้อยละ		ราคาทุน		ราคาตามบัญชี		เงินปันผลรับ	
	31 มี.ค.62	30 ก.ย.61	31 มี.ค.62	30 ก.ย.61	31 มี.ค.62	30 ก.ย.61	31 มี.ค.62	31 มี.ค.61
ชื่อบริษัท								
บริษัท ครัวการบินภูเก็ต จำกัด	10.00	10.00	10.00	10.00	10.00	10.00	-	-
บริษัท ดอนเมือง อินเตอร์เนชั่นแนล แอร์พอร์ต โฮเทล จำกัด	9.00	9.00	10.80	10.80	10.80	10.80	-	-
บริษัท เทวดสยาม จำกัด	1.50	1.50	0.75	0.75	0.75	0.75	-	-
บริษัท ไทยเชื้อเพลิงการบิน จำกัด	10.00	10.00	53.00	53.00	53.00	53.00	20.18	19.14
บริษัท ไทยแอร์พอร์ตส์ กราฟด์ เซอร์วิสเฮล จำกัด	28.50	28.50	311.26	311.26	311.26	311.26	-	-
หัก ค่าเผื่อการด้อยค่าของเงินลงทุน			(311.26)	(311.26)	(311.26)	(311.26)		
รวม			74.55	74.55	74.55	74.55		



## 12. เงินลงทุนทั่วไป (ต่อ)

หน่วย : ล้านบาท

## ข้อมูลทางการเงินเฉพาะบริษัท

	สัดส่วนการถือหุ้น		ราคาทุน		ราคาตามบัญชี		เงินปันผลรับ	
	31 มี.ค.62	30 ก.ย.61	31 มี.ค.62	30 ก.ย.61	31 มี.ค.62	30 ก.ย.61	31 มี.ค.62	31 มี.ค.61
	ร้อยละ							
	31 มี.ค.62	30 ก.ย.61	31 มี.ค.62	30 ก.ย.61	31 มี.ค.62	30 ก.ย.61	31 มี.ค.62	31 มี.ค.61
บริษัท ครีกรับวิบูลย์ จำกัด	10.00	10.00	10.00	10.00	10.00	10.00	-	-
บริษัท ดอนเมือง อินเตอร์เนชั่นแนล แอร์พอร์ต โฮเต็ล จำกัด	9.00	9.00	10.80	10.80	10.80	10.80	-	-
บริษัท เทรตสยาม จำกัด	1.50	1.50	0.75	0.75	0.75	0.75	-	-
บริษัท ไทยเชื้อเพลิงการบิน จำกัด	10.00	10.00	53.00	53.00	53.00	53.00	20.18	19.14
บริษัท ไทยแอร์พอร์ตส์ กราวด์ เซอร์วิส จำกัด	28.50	28.50	285.00	285.00	285.00	285.00	-	-
หัก ค่าเผื่อการด้อยค่าของเงินลงทุน			(285.00)	(285.00)	(285.00)	(285.00)		
รวม			74.55	74.55	74.55	74.55		

ทอท. มีเงินลงทุนในหุ้นสามัญของบริษัท ไทยแอร์พอร์ต กราวด์ เซอร์วิส จำกัด จำนวน 2,850,000 หุ้น มูลค่าหุ้นละ 100 บาท โดย ทอท. ได้ชำระเต็มมูลค่าแล้วจำนวน 285.00 ล้านบาท ปัจจุบันศาลล้มละลายกลางได้พิพากษาให้ บริษัท ไทยแอร์พอร์ต กราวด์ เซอร์วิส จำกัด เป็นบุคคลล้มละลายแล้ว ขณะนี้อยู่ระหว่างดำเนินการของเจ้าพนักงานพิทักษ์ทรัพย์ กรมบังคับคดี และ ทอท. ได้ตั้งค่าเผื่อการด้อยค่าแล้วทั้งจำนวน แม้ว่า ทอท. ถือหุ้นในสัดส่วนร้อยละ 28.50 ของหุ้นที่มีสิทธิออกเสียง แต่ ทอท. ไม่มีสิทธิพิเศษซึ่งเป็นสาระสำคัญในการดำเนินงาน (เนื่องจากไม่มีส่วนร่วมในการตัดสินใจเกี่ยวกับการดำเนินงาน) ดังนั้น ทอท. จึงถือว่าการลงทุนใน บริษัท ไทยแอร์พอร์ต กราวด์ เซอร์วิส จำกัด เป็นการลงทุนในบริษัททั่วไปถือว่าเป็นบริษัทรวม



## 13. อสังหาริมทรัพย์เพื่อการลงทุน

หน่วย : ล้านบาท

	ข้อมูลทางการเงินรวมและ ข้อมูลทางการเงินเฉพาะบริษัท		
	ที่ดิน	อสังหาริมทรัพย์ ที่มีไว้ให้เช่า	รวม
<b>ราคาทุน</b>			
ณ วันที่ 1 ตุลาคม 2561	1,730.68	11,032.48	12,763.16
-รับโอนจากสินทรัพย์ระหว่างก่อสร้าง	-	23.23	23.23
-โอนเปลี่ยนประเภท	-	6.21	6.21
ณ วันที่ 31 มีนาคม 2562	1,730.68	11,061.92	12,792.60
<b>ค่าเสื่อมราคาสะสม</b>			
ณ วันที่ 1 ตุลาคม 2561	-	4,209.77	4,209.77
-ค่าเสื่อมราคาสำหรับงวด	-	127.98	127.98
-โอนเปลี่ยนประเภท	-	4.60	4.60
ณ วันที่ 31 มีนาคม 2562	-	4,342.35	4,342.35
<b>ค่าเพื่อการด้อยค่า</b>			
ณ วันที่ 1 ตุลาคม 2561	-	0.52	0.52
ณ วันที่ 31 มีนาคม 2562	-	0.52	0.52
<b>ราคาตามบัญชี – สุทธิ</b>			
ณ วันที่ 30 กันยายน 2561	1,730.68	6,822.19	8,552.87
ณ วันที่ 31 มีนาคม 2562	1,730.68	6,719.05	8,449.73



## 14. ที่ดิน อาคารและอุปกรณ์

หน่วย : ล้านบาท

## ข้อมูลทางการเงินรวม

	ที่ดิน	อาคาร		งานระบบ ไฟฟ้า		เครื่องจักรกล		สินทรัพย์		รวม
		สิ่งก่อสร้าง	สิ่งก่อสร้าง	ประปา เชื้อเพลิง	ประปา เชื้อเพลิง	เครื่องมือเครื่องใช้	เครื่องมือเครื่องใช้	ระหว่าง	ก่อสร้าง	
ราคาทุน										
ณ วันที่ 1 ตุลาคม 2561	1,115.83	103,867.68	17,310.17	40,312.82	439.47	1,708.95	18,474.04	183,228.96		
-สินทรัพย์เพิ่ม	1.32	2.63	30.19	503.15	13.92	9.59	1,394.96	1,955.76		
-รับโอนจากสินทรัพย์ระหว่างก่อสร้าง	-	321.30	388.89	65.07	-	18.15	(817.85)	(24.44)		
-โอนเปลี่ยนแปลงประเภท	-	(25.16)	(72.83)	95.29	-	(1.28)	-	(3.98)		
-บริจาค	-	-	-	0.23	-	-	-	0.23		
-ขายและจำหน่าย	-	(1.55)	(1.69)	(32.11)	(1.34)	(24.45)	-	(61.14)		
ณ วันที่ 31 มีนาคม 2562	1,117.15	104,164.90	17,654.73	40,944.45	452.05	1,710.96	19,051.15	185,095.39		
ค่าเสื่อมราคาสะสม										
ณ วันที่ 1 ตุลาคม 2561	-	38,446.48	10,585.94	35,202.82	309.49	1,609.27	-	86,154.00		
-ค่าเสื่อมราคาสำหรับงวด	-	1,311.33	366.09	966.86	14.57	20.87	-	2,679.72		
-โอนเปลี่ยนแปลงประเภท	-	(12.14)	(14.79)	22.37	-	0.15	-	(4.41)		
-ขายและจำหน่าย	-	(1.55)	(1.15)	(31.95)	(1.34)	(24.32)	-	(60.31)		
ณ วันที่ 31 มีนาคม 2562	-	39,744.12	10,936.09	36,160.10	322.72	1,605.97	-	88,769.00		

## 14. ที่ดิน อาคารและอุปกรณ์ (ต่อ)

หน่วย : ล้านบาท

## ข้อมูลทางการเงินรวม

	ที่ดิน	อาคาร		งานระบบ ไฟฟ้า		เครื่องจักรกล		สินทรัพย์		รวม
		สิ่งก่อสร้าง	สิ่งก่อสร้าง	ประปา เชื้อเพลิง	ประปา เชื้อเพลิง	เครื่องมือเครื่องใช้	เครื่องตกแต่ง ติดตั้ง	ระหว่าง	ก่อสร้าง	
ค่าเผื่อการตัดค่า										
ณ วันที่ 1 ตุลาคม 2561	-	273.74		154.60		272.46	30.41	9.34	-	740.55
-ค่าเผื่อการตัดค่าสำหรับงวด	-	72.42		61.78		5.23	3.47	0.29	13.85	157.04
ณ วันที่ 31 มีนาคม 2562	-	346.16		216.38		277.69	33.88	9.63	13.85	897.59
ราคาตามบัญชี - สุทธิ										
ณ วันที่ 30 กันยายน 2561	1,115.83	65,147.46		6,569.63		4,837.54	99.57	90.34	18,474.04	96,334.41
ณ วันที่ 31 มีนาคม 2562	1,117.15	64,074.62		6,502.26		4,506.66	95.45	95.36	19,037.30	95,428.80

ณ วันที่ 31 มีนาคม 2562 ทอท.มีค่าเผื่อการตัดค่าสินทรัพย์สะสมของท่าอากาศยานแม่ฟ้าหลวง เชียงราย จำนวน 897.59 ล้านบาท (ณ วันที่ 30 กันยายน 2561 จำนวน 740.55 ล้านบาท) กลุ่มบริษัทพิจารณาการตัดค่าของสินทรัพย์ในลำดับหน่วยสินทรัพย์ที่ก่อให้เกิดเงินสดในระดับที่ท่าอากาศยานแต่ละแห่ง โดยกำหนดมูลค่าที่คาดว่าจะได้รับคืนจากมูลค่าจากการใช้ เนื่องจาก ทอท. เขาใช้ประโยชน์ที่ราชพัสดุในการดำเนินการท่าอากาศยาน และระเบียบกระทรวงการคลังฯ ว่าด้วยการให้ ทอท. ใช้ประโยชน์ในทรัพย์สินที่ราชพัสดุกำหนดว่า การปลูกสร้างอาคารและ สิ่งปลูกสร้างใดๆ ในที่ราชพัสดุให้ตกเป็นกรรมสิทธิ์ของกระทรวงการคลัง มูลค่ายุติธรรมที่ต้นทุนในการขายของสินทรัพย์ส่วนใหญ่จึงมีค่าเท่ากับศูนย์



## 14. ที่ดิน อาคารและอุปกรณ์ (ต่อ)

หน่วย : ล้านบาท

## ข้อมูลทางการเงินเฉพาะบริษัท

ราคาทุน	ที่ดิน	อาคาร สิ่งก่อสร้าง	งานระบบ ไฟฟ้า ประปา เชื้อเพลิง	เครื่องมือเครื่องใช้	ยานพาหนะ	เครื่องตกแต่ง ติดตั้ง เครื่องใช้สำนักงาน	สินทรัพย์		รวม
							อุปกรณ์	ก่อสร้าง	
ณ วันที่ 1 ตุลาคม 2561	1,115.83	102,253.37	16,786.05	40,094.77	439.47	1,330.80	18,473.73	180,494.02	
-สินทรัพย์เพิ่ม	1.32	0.99	30.19	411.74	13.88	6.55	1,392.64	1,857.31	
-รับโอนจากสินทรัพย์ระหว่างก่อสร้าง	-	321.01	390.56	65.07	-	16.32	(817.40)	(24.44)	
-โอนเปลี่ยนแปลง	-	(25.16)	(72.83)	95.29	-	(1.28)	-	(3.98)	
-บริจาค	-	-	-	0.23	-	-	-	0.23	
-ขายและจำหน่าย	-	-	(1.44)	(26.44)	(1.34)	(13.72)	-	(42.94)	
ณ วันที่ 31 มีนาคม 2562	1,117.15	102,550.21	17,132.53	40,640.66	452.01	1,338.67	19,048.97	182,280.20	
ค่าเสื่อมราคาสะสม									
ณ วันที่ 1 ตุลาคม 2561	-	38,057.43	10,066.93	35,005.08	309.49	1,248.12	-	84,687.05	
-ค่าเสื่อมราคาสำหรับงวด	-	1,295.56	365.75	956.19	14.57	18.12	-	2,650.19	
-โอนเปลี่ยนแปลง	-	(12.14)	(13.31)	22.37	-	(1.34)	-	(4.42)	
-ขายและจำหน่าย	-	-	(0.90)	(26.28)	(1.34)	(13.60)	-	(42.12)	
ณ วันที่ 31 มีนาคม 2562	-	39,340.85	10,418.47	35,957.36	322.72	1,251.30	-	87,290.70	

## 14. ที่ดิน อาคารและอุปกรณ์ (ต่อ)

หน่วย : ล้านบาท

## ข้อมูลทางการเงินเฉพาะบริษัท

ที่ดิน	อาคาร สิ่งก่อสร้าง ภูมิสถาปัตยกรรม	งานระบบ ไฟฟ้า ประปา เชื้อเพลิง สื่อสาร ปรับอากาศ	เครื่องจักรกล เครื่องมือเครื่องใช้ อุปกรณ์	ยานพาหนะ	เครื่องตกแต่ง ติดตั้ง เครื่องใช้สำนักงาน	สินทรัพย์		รวม
						ระหว่าง	ก่อสร้าง	
ค่าเผื่อการตัดยค่า								
ณ วันที่ 1 ตุลาคม 2561	-	273.74	154.60	272.46	30.41	9.34	-	740.55
-ค่าเผื่อการตัดยค่าสำหรับงวด	-	72.42	61.78	5.23	3.47	0.29	13.85	157.04
ณ วันที่ 31 มีนาคม 2562	-	346.16	216.38	277.69	33.88	9.63	13.85	897.59
ราคาตามบัญชี - สุทธิ								
ณ วันที่ 30 กันยายน 2561	1,115.83	63,922.20	6,564.52	4,817.23	99.57	73.34	18,473.73	95,066.42
ณ วันที่ 31 มีนาคม 2562	1,117.15	62,863.20	6,497.68	4,405.61	95.41	77.74	19,035.12	94,091.91



## 15. สินทรัพย์ไม่มีตัวตน

หน่วย : ล้านบาท

ข้อมูลทางการเงินรวมและ  
ข้อมูลทางการเงินเฉพาะบริษัท

ราคาทุน	
ณ วันที่ 1 ตุลาคม 2561	2,119.16
-สินทรัพย์เพิ่ม	30.25
-รับโอนจากสินทรัพย์ระหว่างก่อสร้าง	1.21
-โอนเปลี่ยนประเภท	(2.23)
ณ วันที่ 31 มีนาคม 2562	2,148.39
ค่าตัดจำหน่ายสะสม	
ณ วันที่ 1 ตุลาคม 2561	1,717.89
-ตัดจำหน่ายสำหรับงวด	41.66
-โอนเปลี่ยนประเภท	(0.18)
ณ วันที่ 31 มีนาคม 2562	1,759.37
ค่าเผื่อการด้อยค่า	
ณ วันที่ 1 ตุลาคม 2561	10.08
ณ วันที่ 31 มีนาคม 2562	10.08
ราคาตามบัญชี – สุทธิ	
ณ วันที่ 30 กันยายน 2561	391.19
ณ วันที่ 31 มีนาคม 2562	378.94

## 16. สินทรัพย์ไม่หมุนเวียนอื่น

หน่วย : ล้านบาท

	ข้อมูลทางการเงินรวม		ข้อมูลทางการเงินเฉพาะบริษัท	
	31 มี.ค.62	30 ก.ย.61	31 มี.ค.62	30 ก.ย.61
ลูกหนี้กรรมสรรพากร	279.57	279.57	279.36	279.36
เงินนำส่งศาล	0.52	0.52	0.52	0.52
เงินจ่ายล่วงหน้า	2,499.79	2,634.64	2,499.79	2,634.64
เงินประกัน	6.09	5.68	5.44	5.29
สัญญาแลกเปลี่ยนสกุลเงินต่างประเทศ	247.85	248.86	247.85	248.86
รวม	3,033.82	3,169.27	3,032.96	3,168.67



## 16. สินทรัพย์ไม่หมุนเวียนอื่น (ต่อ)

ทอท. มีการทำสัญญาแลกเปลี่ยนสกุลเงินต่างประเทศเพื่อป้องกันความเสี่ยงจากอัตราแลกเปลี่ยน โดย ทอท. จะบันทึกผลกำไรหรือขาดทุนจากผลต่างอัตราแลกเปลี่ยนของแต่ละสัญญาที่จะรับหรือจ่ายแยกกันเป็นสินทรัพย์ไม่หมุนเวียนหรือหนี้สินไม่หมุนเวียนโดยไม่หักกลบกกัน แต่จะนำมาหักกลบกกันในกรณีสัญญาที่ ทอท. ตั้งใจจะรับหรือจ่ายด้วยยอดสุทธิ

ณ วันที่ 31 มีนาคม 2562 สัญญาแลกเปลี่ยนสกุลเงินต่างประเทศที่แสดงรวมในสินทรัพย์ไม่หมุนเวียนอื่น และหนี้สินไม่หมุนเวียนอื่น (หมายเหตุประกอบข้อมูลทางการเงินข้อ 20) เปลี่ยนแปลงเนื่องจากผลกระทบจากอัตราแลกเปลี่ยนเงินตราต่างประเทศของเงินยูโรระยะยาว

## 17. เงินกู้ยืมระยะยาว

	ข้อมูลทางการเงินรวม				ข้อมูลทางการเงินเฉพาะบริษัท			
	31 มี.ค.62		30 ก.ย.61		31 มี.ค.62		30 ก.ย.61	
	ล้านบาท	ล้านบาท	ล้านบาท	ล้านบาท	ล้านบาท	ล้านบาท	ล้านบาท	ล้านบาท
เงินกู้ยืมต่างประเทศ	52,423.06	15,239.59	58,434.74	16,901.32	52,423.06	15,239.59	58,434.74	16,901.32
<u>หัก ส่วนที่ครบกำหนด</u>								
ชำระภายในหนึ่งปี	(12,023.36)	(3,495.24)	(12,023.36)	(3,477.57)	(12,023.36)	(3,495.24)	(12,023.36)	(3,477.57)
คงเหลือ	40,399.70	11,744.35	46,411.38	13,423.75	40,399.70	11,744.35	46,411.38	13,423.75
เงินกู้ยืมในประเทศ	-	297.31	-	333.48	-	-	-	-
<u>หัก ส่วนที่ครบกำหนด</u>								
ชำระภายในหนึ่งปี	-	(64.83)	-	(72.34)	-	-	-	-
คงเหลือ	-	232.48	-	261.14	-	-	-	-
ยอดรวม	40,399.70	11,976.83	46,411.38	13,684.89	40,399.70	11,744.35	46,411.38	13,423.75

## เงินกู้ยืมต่างประเทศ

ทอท. ได้กู้ยืมเงินจากสถาบันการเงินในต่างประเทศเป็นสกุลเงินเยนโดยมีกระทรวงการคลังค้ำประกัน อัตราดอกเบี้ยคงที่ร้อยละ 0.75 - 2.70 ต่อปี ครบกำหนดชำระคืนปี 2546 - 2585 โดย ทอท. ได้มีการทำสัญญาแลกเปลี่ยนสกุลเงินสำหรับเงินกู้ยืมต่างประเทศ คิดเป็นร้อยละ 99.38 ของยอดเงินกู้คงเหลือ (อัตราแลกเปลี่ยน ณ วันที่ 31 มีนาคม 2562 100 เยน เท่ากับ 29.0704 บาท)

## เงินกู้ยืมในประเทศ

รทส. ได้ทำสัญญาสินเชื่อเงินกู้ระยะยาวกับสถาบันการเงินในประเทศภายในวงเงินจำนวนไม่เกิน 778.00 ล้านบาท เพื่อจ่ายชำระหนี้เงินกู้ระยะยาวที่มีอยู่กับธนาคาร (Refinance) และเพื่อนำมาใช้ในการบริหารกิจการโรงแรม โดยมีหลักประกันเป็นสิทธิการใช้ประโยชน์ที่ดินและระบบของโรงแรม ตามสัญญาเช่าที่ดินระหว่าง ทอท. (ผู้ให้เช่า) กับ รทส. (ผู้เช่า) และสิทธิตามสัญญาจ้างบริหารกิจการโรงแรม โดยชำระดอกเบี้ยในอัตรา BIBOR (BANGKOK INTERBANK OFFERED RATE) (1 เดือน) บวกส่วนต่าง 2.10 - 2.42 ต่อปี ครบกำหนดชำระคืนเงินกู้ยืมทั้งหมดภายในระยะเวลา 7 ปี 3 เดือน นับตั้งแต่วันที่ทำสัญญา (ทำสัญญาวันที่ 27 พฤศจิกายน 2560)



## 17. เงินกู้ยืมระยะยาว (ต่อ)

การเปลี่ยนแปลงของเงินกู้ยืมสามารถวิเคราะห์ได้ดังนี้

	หน่วย : ล้านบาท	
	ข้อมูลทางการเงินรวม	ข้อมูลทางการเงินเฉพาะบริษัท
ราคาตามบัญชีต้นงวด ณ วันที่ 1 ตุลาคม 2561	17,234.80	16,901.32
- การจ่ายคืนเงินกู้ยืม	(1,774.96)	(1,738.79)
- ผลต่างจากอัตราแลกเปลี่ยน	77.06	77.06
ราคาตามบัญชีปลายงวด ณ วันที่ 31 มีนาคม 2562	15,536.90	15,239.59

## 18. หนี้สินตามสัญญาเช่าการเงิน

	หน่วย : ล้านบาท	
	ข้อมูลทางการเงินรวมและ	
	ข้อมูลทางการเงินเฉพาะบริษัท	
	31 มี.ค.62	30 ก.ย.61
หนี้สินตามสัญญาเช่าการเงิน	331.21	787.34
หัก ดอกเบี้ยรอดตัดบัญชี	(17.36)	(31.60)
รวม	313.85	755.74
หัก ส่วนที่ถึงกำหนดชำระภายในหนึ่งปี	(245.26)	(672.68)
หนี้สินตามสัญญาเช่าการเงิน (เกิน 1 ปี)	68.59	83.06
ระยะเวลาที่เกิน 1 ปีแต่ไม่เกิน 5 ปี	68.37	82.71
ระยะเวลาที่เกินกว่า 5 ปี	0.22	0.35
รวม	68.59	83.06



## 19. ประมาณการหนี้สิน

หน่วย : ล้านบาท

	ข้อมูลทางการเงินรวมและข้อมูลทางการเงินเฉพาะบริษัท			รวม
	ผลกระทบ ทางเสียง	เบี่ยงปรับ เงินเพิ่ม	สำรอง คดีความ	
ณ วันที่ 1 ตุลาคม 2561	320.13	47.68	543.50	911.31
- ประมาณการหนี้สินเพิ่มขึ้น	0.56	-	13.69	14.25
- ใช้จ่ายในระหว่างงวด	(15.84)	-	-	(15.84)
ณ วันที่ 31 มีนาคม 2562	304.85	47.68	557.19	909.72
- ประมาณการหนี้สินระยะสั้น	265.86	47.68	-	313.54
- ประมาณการหนี้สินระยะยาว	38.99	-	557.19	596.18
รวม	304.85	47.68	557.19	909.72

ประมาณการหนี้สิน ณ วันที่ 31 มีนาคม 2562 จำนวนเงิน 909.72 ล้านบาท ได้รวมประมาณการหนี้สินจากการถูกฟ้องร้องดำเนินคดีจำนวน 31 คดี จำนวนเงิน 557.19 ล้านบาท โดยเป็นคดีที่ ทอท. ถูกฟ้องร้องคดีทั่วไปจำนวน 3 คดี จำนวนเงิน 511.55 ล้านบาท คดีผลกระทบจากมลภาวะทางเสียงจำนวน 28 คดี จำนวนเงิน 45.64 ล้านบาท นอกจากนี้ยังรวมประมาณการหนี้สินที่เกิดจากเบี่ยงปรับเงินเพิ่มจำนวนเงิน 47.68 ล้านบาทที่ ทอท. ของดหรือลดเบี่ยงปรับและเงินเพิ่มกับกรมสรรพากร ปัจจุบันอยู่ระหว่างการพิจารณาของกรมสรรพากร โดย ทอท. ได้นำพันธบัตรจำนวนเงิน 55.00 ล้านบาท (หมายเหตุประกอบข้อมูลทางการเงินข้อ 9) ไปวางค้ำประกันค่าเบี่ยงปรับและเงินเพิ่มดังกล่าวแล้ว



## 20. หนี้สินไม่หมุนเวียนอื่น

หน่วย : ล้านบาท

	ข้อมูลทางการเงินรวม		ข้อมูลทางการเงินเฉพาะบริษัท	
	31 มี.ค.62	30 ก.ย.61	31 มี.ค.62	30 ก.ย.61
เงินประกันผลงาน	280.50	232.21	279.41	231.79
เงินมัดจำและเงินประกันสัญญาเกินหนึ่งปี	937.15	979.58	941.34	977.70
รายได้รอตัดบัญชี	36.48	37.61	36.48	37.61
สัญญาแลกเปลี่ยนสกุลเงินต่างประเทศ	1,932.69	2,193.93	1,932.69	2,193.93
หนี้สินไม่หมุนเวียนอื่น ๆ	23.52	34.99	23.52	34.99
รวม	3,210.34	3,478.32	3,213.44	3,476.02

## 21. กำไรจากอัตราแลกเปลี่ยน

หน่วย : ล้านบาท

	ข้อมูลทางการเงินรวม			
	สำหรับงวดสามเดือน		สำหรับงวดหกเดือน	
	สิ้นสุดวันที่		สิ้นสุดวันที่	
	31 มี.ค.62	31 มี.ค.61	31 มี.ค.62	31 มี.ค.61
กำไรที่เกิดขึ้นจริง	90.96	83.03	90.92	83.79
กำไร (ขาดทุน) ที่ยังไม่เกิดขึ้น	(0.11)	(32.96)	(2.27)	2.40
รวม	90.85	50.07	88.65	86.19

หน่วย : ล้านบาท

	ข้อมูลทางการเงินเฉพาะบริษัท			
	สำหรับงวดสามเดือน		สำหรับงวดหกเดือน	
	สิ้นสุดวันที่		สิ้นสุดวันที่	
	31 มี.ค.62	31 มี.ค.61	31 มี.ค.62	31 มี.ค.61
กำไรที่เกิดขึ้นจริง	90.95	83.02	90.91	83.77
กำไร (ขาดทุน) ที่ยังไม่เกิดขึ้น	(0.11)	(32.96)	(2.27)	2.40
รวม	90.84	50.06	88.64	86.17

## 22. ค่าตอบแทนการใช้ประโยชน์ในที่ดินราชพัสดุ

หน่วย : ล้านบาท

	ข้อมูลทางการเงินรวมและข้อมูลทางการเงินเฉพาะบริษัท			
	สำหรับงวดสามเดือน		สำหรับงวดหกเดือน	
	สิ้นสุดวันที่		สิ้นสุดวันที่	
	31 มี.ค.62	31 มี.ค.61	31 มี.ค.62	31 มี.ค.61
ทอท.ใช้ประโยชน์เอง	1,060.80	1,023.92	2,043.80	1,968.20
รวม	1,060.80	1,023.92	2,043.80	1,968.20

## 22.1 ทำอากาศยานสุวรรณภูมิ

กรมธนารักษ์มีหนังสือที่ กค 0316/15722 วันที่ 29 กันยายน 2560 แจ้งผลการพิจารณาอัตราค่าตอบแทนการใช้ประโยชน์ตามประเภททรัพย์สินที่ใช้ประโยชน์ในที่ดินราชพัสดุแปลงทำอากาศยานสุวรรณภูมิรวมทั้งกรอบระยะเวลาในการปรับเพิ่มอัตราค่าตอบแทนการใช้ประโยชน์ ดังนี้

- กรอบระยะเวลาการเริ่มต้นของอัตราผลตอบแทนใหม่ตามระเบียบกระทรวงการคลังและกรมการbinพาณิชย์ว่าด้วยการให้การทำอากาศยานแห่งประเทศไทย (ทอท.) ใช้ประโยชน์ในที่ดินราชพัสดุที่อยู่ในความปกครองดูแลและใช้ประโยชน์ของกรมการbinพาณิชย์อันเกี่ยวกับสนามบินสุวรรณภูมิ พ.ศ. 2545 จะต้องดำเนินการปรับอัตราค่าตอบแทนรอบใหม่ในวันที่ 1 ตุลาคม 2555 (งวดปี 2556)
- กำหนดอัตราค่าตอบแทนการใช้ประโยชน์ทำอากาศยานสุวรรณภูมิจากงวดปี 2556 - 2565 ดังนี้

ค่าตอบแทนการใช้ประโยชน์งวดปี 2556 ถึงปี 2560 ให้กำหนดเพิ่มเติมจากวิธีส่วนแบ่งรายได้ตามฐานของสัญญาเดิมโดยการปรับเพิ่มขึ้นตามค่าเฉลี่ยดัชนีราคาผู้บริโภคทั่วไป โดยหากบางปีที่การปรับดัชนีราคาผู้บริโภคทั่วไปติดลบให้ปรับค่าดังกล่าวเป็นศูนย์ ดังนั้น ทอท.จะต้องชำระค่าตอบแทนการใช้ประโยชน์เพิ่มเติมเป็นเงิน 1,380.11 ล้านบาท (ในปี 2560 กรมธนารักษ์ใช้ยอดประมาณการรายได้คำนวณค่าตอบแทนฯ) ซึ่ง ทอท.ได้ชำระเงินดังกล่าวแล้วเมื่อวันที่ 29 กันยายน 2560 และบันทึกเป็นค่าใช้จ่ายจำนวน 1,378.13 ล้านบาทแล้ว (ในปี 2560 ทอท.ใช้รายได้ที่เกิดขึ้นจริงคำนวณค่าตอบแทนฯ) เมื่อกันยายน 2560

ค่าตอบแทนการใช้ประโยชน์นับตั้งแต่งวดปี 2561 ถึงปี 2565 ให้กำหนดตามวิธีส่วนแบ่งรายได้ในอัตราร้อยละ 5 ของรายได้ทั้งหมดรวมกับวิธีอัตราผลตอบแทนจากมูลค่าทรัพย์สินซึ่งคำนวณจากมูลค่าทรัพย์สินในพื้นที่ที่ก่อให้เกิดรายได้เชิงพาณิชย์ในอัตราร้อยละ 3 ของมูลค่าทรัพย์สินต่อปี เขตปลอดอากรในอัตราร้อยละ 0.01 ของมูลค่าทรัพย์สินต่อปี และพื้นที่พัฒนาโครงการใหม่ในอัตราร้อยละ 2 ของมูลค่าทรัพย์สินต่อปี รวมเป็นเงินตามวิธีอัตราผลตอบแทนจากมูลค่าทรัพย์สินทั้งสิ้น 900.27 ล้านบาทต่อปีโดยให้ปรับปรุงเพิ่มขึ้น ร้อยละ 9 ทุก 3 ปี



## 22. ค่าตอบแทนการใช้ประโยชน์ในที่ราชพัสดุ (ต่อ)

### 22.2 ทำอากาศยานดอนเมืองและทำอากาศยานภูมิภาค

ตามระเบียบกระทรวงการคลังและกองทัพอากาศว่าด้วย การให้การท่าอากาศยานแห่งประเทศไทย (ทอท.) ใช้ประโยชน์ในที่ราชพัสดุที่อยู่ในความปกครองดูแล และใช้ประโยชน์ของกองทัพอากาศอันเกี่ยวกับสนามบินดอนเมือง (บางส่วน) และสนามบินเชียงใหม่ (บางส่วน) พ.ศ. 2545 และระเบียบกระทรวงการคลังและกรมการบินพาณิชย์ว่าด้วย การให้การท่าอากาศยานแห่งประเทศไทย (ทอท.) ใช้ประโยชน์ในที่ราชพัสดุที่อยู่ในความปกครองดูแลและใช้ประโยชน์ของกรมการบินพาณิชย์อันเกี่ยวกับสนามบินอนุญาติในส่วนภูมิภาค พ.ศ. 2545 ให้กรมธนารักษ์เรียกเก็บเงินค่าตอบแทนการใช้ประโยชน์ในที่ราชพัสดุจาก ทอท.ในอัตราร้อยละ 5 ของรายได้ทั้งหมดของ ทอท. อันเกิดจากสนามบินดอนเมือง (บางส่วน) และ อัตราร้อยละ 2 ของรายได้ทั้งหมดของ ทอท.อันเกิดจากสนามบินภูมิภาคแต่ละแห่ง โดยไม่หักค่าใช้จ่ายใดๆ ทั้งสิ้นในช่วงปีบัญชีนั้นๆ จนกว่าจะมีการเปิดใช้ ทสภ. และหลังจากนั้นให้มีการปรับอัตราค่าตอบแทนการใช้ประโยชน์ ตามอัตราที่กรมธนารักษ์กำหนด

เมื่อวันที่ 19 เมษายน 2560 กรมธนารักษ์ได้มีหนังสือแจ้งค่าตอบแทนการใช้ประโยชน์ในที่ราชพัสดุสนามบินดอนเมือง และสนามบินในส่วนภูมิภาค (สนามบินเชียงใหม่ แม่ฟ้าหลวงเชียงราย ภูเก็ต และหาดใหญ่) โดยเรียกเก็บค่าตอบแทนการใช้ประโยชน์ในที่ราชพัสดุจากรายได้ทั้งหมดของ ทอท.อันเกิดจากการใช้ประโยชน์ในที่ราชพัสดุสนามบินแต่ละแห่งโดยไม่หักค่าใช้จ่ายใดๆ ทั้งสิ้น ในช่วงปีบัญชีนั้นๆ มีกำหนด 10 ปี นับตั้งแต่วันที่ 2550 ถึงปี 2559 ในอัตราร้อยละ 5 สำหรับสนามบินที่มีผลการดำเนินงานกำไร และอัตราร้อยละ 2 สำหรับสนามบินที่มีผลการดำเนินงานขาดทุนรวมเป็นเงิน 1,264.33 ล้านบาท และหลังจากนั้นให้มีการปรับปรุงค่าตอบแทนการใช้ประโยชน์ตามที่กรมธนารักษ์กำหนดซึ่งปัจจุบันอยู่ระหว่างการพิจารณาของกรมธนารักษ์

ทั้งนี้ ทอท.ได้บันทึกค่าตอบแทนการใช้ประโยชน์ในที่ราชพัสดุของท่าอากาศยานดอนเมือง และท่าอากาศยานภูมิภาค สำหรับปี 2560 จนถึงปัจจุบันตามวิธีส่วนแบ่งรายได้ในอัตราร้อยละ 5 ของรายได้ก่อนหักค่าใช้จ่ายใดๆ ทั้งสิ้นสำหรับสนามบินที่มีผลการดำเนินงานกำไร และอัตราร้อยละ 2 ของรายได้ก่อนหักค่าใช้จ่ายใดๆ ทั้งสิ้นสำหรับสนามบินที่มีผลการดำเนินงานขาดทุนซึ่งเป็นจำนวนที่ฝ่ายบริหารของ ทอท. ประเมินการว่าจะต้องจ่ายและเป็นประมาณการที่ดีที่สุด

## 23. ค่าใช้จ่ายอื่น

หน่วย : ล้านบาท

	ข้อมูลทางการเงินรวม			
	สำหรับงวดสามเดือน		สำหรับงวดหกเดือน	
	สิ้นสุดวันที่	สิ้นสุดวันที่	สิ้นสุดวันที่	สิ้นสุดวันที่
	31 มี.ค.62	31 มี.ค.61	31 มี.ค.62	31 มี.ค.61
ค่าใช้จ่ายจากการดำเนินงาน	695.12	649.62	1,284.28	1,172.04
ค่าใช้จ่ายที่ไม่เกี่ยวข้องกับการดำเนินงาน	12.82	8.95	36.54	16.38
รวม	707.94	658.57	1,320.82	1,188.42

## 23. ค่าใช้จ่ายอื่น (ต่อ)

หน่วย : ล้านบาท

	ข้อมูลทางการเงินเฉพาะบริษัท			
	สำหรับงวดสามเดือน		สำหรับงวดหกเดือน	
	สิ้นสุดวันที่		สิ้นสุดวันที่	
	31 มี.ค.62	31 มี.ค.61	31 มี.ค.62	31 มี.ค.61
ค่าใช้จ่ายจากการดำเนินงาน	575.90	550.37	1,066.73	977.45
ค่าใช้จ่ายที่ไม่เกี่ยวข้องกับการดำเนินงาน	12.60	8.95	36.32	16.38
รวม	588.50	559.32	1,103.05	993.83

## 24. เงินปันผล

ในการประชุมสามัญผู้ถือหุ้นเมื่อวันที่ 25 มกราคม 2562 ที่ประชุมได้มีมติอนุมัติให้จ่ายเงินปันผลประจำปี 2561 ในอัตราหุ้นละ 1.05 บาท ให้แก่ผู้ถือหุ้นเฉพาะผู้ที่มีสิทธิรับเงินปันผลคิดเป็นจำนวนเงิน 14,998.39 ล้านบาท ทั้งนี้ ทอท. ได้จ่ายเงินปันผลแล้วในวันที่ 7 กุมภาพันธ์ 2562

ในการประชุมสามัญผู้ถือหุ้นเมื่อวันที่ 25 มกราคม 2561 ที่ประชุมได้มีมติอนุมัติให้จ่ายเงินปันผลประจำปี 2560 ในอัตราหุ้นละ 0.86 บาท ให้แก่ผู้ถือหุ้นเฉพาะผู้ที่มีสิทธิรับเงินปันผลคิดเป็นจำนวนเงิน 12,285.28 ล้านบาท ทั้งนี้ ทอท. ได้จ่ายเงินปันผลแล้วในวันที่ 7 กุมภาพันธ์ 2561 (ทอท.มีการเปลี่ยนแปลงมูลค่าหุ้นสามัญที่ตราไว้ จากเดิมหุ้นสามัญจำนวน 1 หุ้น มูลค่าที่ตราไว้หุ้นละ 10 บาท เป็นมูลค่าที่ตราไว้หุ้นละ 1 บาท ทำให้จำนวนหุ้นจดทะเบียนและจำนวนหุ้นที่ออกและชำระแล้วของทอท. เพิ่มขึ้นจำนวน 12,857,130,000 หุ้น โดยเพิ่มขึ้นจาก 1,428,570,000 หุ้นเป็น 14,285,700,000 หุ้น โดย ทอท.ได้จดทะเบียนการเปลี่ยนแปลงดังกล่าวกับกระทรวงพาณิชย์แล้วเมื่อวันที่ 3 กุมภาพันธ์ 2560 และการเปลี่ยนแปลงมูลค่าหุ้นที่ตราไว้ในตลาดหลักทรัพย์แห่งประเทศไทยมีผลในวันที่ 9 กุมภาพันธ์ 2560)

## 25. มูลค่ายุติธรรม

สินทรัพย์และหนี้สินทางการเงินที่วัดมูลค่ายุติธรรมได้ถูกกำหนดลำดับชั้นของมูลค่ายุติธรรมตามประเภทของข้อมูล ที่นำมาใช้ในเทคนิคการประเมินมูลค่าเพื่อวัดมูลค่ายุติธรรม ดังต่อไปนี้

- ระดับ 1 เป็นราคาเสนอซื้อขาย (ไม่ต้องปรับปรุง) ในตลาดที่มีสภาพคล่องสำหรับสินทรัพย์หรือหนี้สินอย่างเดียวกัน และกิจการสามารถเข้าถึงตลาดนั้น ณ วันที่วัดมูลค่า
- ระดับ 2 เป็นข้อมูลอื่นที่สังเกตได้ไม่ว่าโดยทางตรงหรือโดยทางอ้อมสำหรับสินทรัพย์นั้นหรือหนี้สินนั้น นอกเหนือจากราคาเสนอซื้อขายซึ่งรวมอยู่ในข้อมูลระดับ 1
- ระดับ 3 เป็นข้อมูลที่ไม่สามารถสังเกตได้สำหรับสินทรัพย์นั้นหรือหนี้สินนั้น



## 25. มูลค่ายุติธรรม (ต่อ)

กลุ่มบริษัทมีสินทรัพย์ทางการเงินที่วัดมูลค่าและรับรู้ด้วยมูลค่ายุติธรรมแยกแสดงตามลำดับชั้นของมูลค่ายุติธรรม ดังนี้  
หน่วย : ล้านบาท

	ข้อมูลทางการเงินรวมและ ข้อมูลทางการเงินเฉพาะบริษัท		
	ระดับ 1	ระดับ 2	ระดับ 3
สินทรัพย์ ณ วันที่ 31 มีนาคม 2562			
เงินลงทุนเพื่อขาย			
- ตราสารทุน	1,103.89	-	-
สินทรัพย์ ณ วันที่ 30 กันยายน 2561			
เงินลงทุนเพื่อขาย			
- ตราสารทุน	1,072.51	-	-

## 26. รายการกับบุคคลหรือกิจการที่เกี่ยวข้องกัน

กิจการและบุคคลที่มีความสัมพันธ์กับบริษัท ไม่ว่าจะทางตรงหรือทางอ้อม โดยผ่านกิจการอื่นแห่งหนึ่งหรือมากกว่าหนึ่งแห่ง โดยที่บุคคลหรือกิจการนั้นมีอำนาจควบคุมบริษัท หรือถูกควบคุมโดยบริษัท หรืออยู่ภายใต้การควบคุมเดียวกันกับบริษัท

บริษัทย่อย และบริษัทย่อยในเครือเดียวกัน ถือเป็นกิจการที่เกี่ยวข้องกับบริษัท บริษัทร่วม และบุคคลที่เป็นเจ้าของส่วนได้เสียในสิทธิออกเสียงของบริษัทซึ่งมีอิทธิพลอย่างเป็นสาระสำคัญเหนือกิจการ ผู้บริหารสำคัญรวมทั้งกรรมการของบริษัท ตลอดจนสมาชิกในครอบครัวที่ใกล้ชิดกับบุคคลเหล่านั้น กิจการและบุคคลทั้งหมดถือเป็นบุคคลหรือกิจการที่เกี่ยวข้องกับบริษัท

ในการพิจารณาความสัมพันธ์ระหว่างบุคคลหรือกิจการที่เกี่ยวข้องกันซึ่งอาจมีขึ้นได้ ต้องคำนึงถึงรายละเอียดของความสัมพันธ์มากกว่ารูปแบบความสัมพันธ์ตามกฎหมาย

รายการต่อไปนี้เป็นการกับบุคคลหรือกิจการที่เกี่ยวข้องกัน ซึ่งการกำหนดราคากระหว่าง ทอท. กับกิจการที่เกี่ยวข้องกัน เป็นไปตามปกติของธุรกิจเช่นเดียวกับที่กำหนดกับบุคคลหรือกิจการอื่นที่ไม่เกี่ยวข้องกัน

## 26.1 ยอดค้างชำระที่เกิดจากการซื้อ ขาย และบริการ

	หน่วย : ล้านบาท	
	ข้อมูลทางการเงินเฉพาะบริษัท	
	31 มี.ค.62	30 ก.ย.61
<u>ลูกหนี้การค้า</u>		
บริษัทย่อย	10.12	6.66
<u>เจ้าหนี้อื่น</u>		
บริษัทย่อย	1.68	1.68
<u>หนี้สินไม่หมุนเวียนอื่น</u>		
บริษัทย่อย	6.26	-

## 26. รายการกับบุคคลหรือกิจการที่เกี่ยวข้องกัน (ต่อ)

## 26.2 รายได้และค่าใช้จ่าย

หน่วย : ล้านบาท

	ข้อมูลทางการเงินเฉพาะบริษัท			
	สำหรับงวดสามเดือน		สำหรับงวดหกเดือน	
	สิ้นสุดวันที่	สิ้นสุดวันที่	สิ้นสุดวันที่	สิ้นสุดวันที่
	31 มี.ค.62	31 มี.ค.61	31 มี.ค.62	31 มี.ค.61
<u>รายได้</u>				
รายได้ค่าเช่าจากบริษัทย่อย	5.95	5.05	11.00	10.09
รายได้เกี่ยวกับบริการจากบริษัทย่อย	6.87	6.20	12.98	12.26
รายได้ส่วนแบ่งผลประโยชน์จากบริษัทย่อย	8.48	4.83	13.04	9.40
รายได้อื่นจากบริษัทย่อย	0.01	-	0.01	-
รวม	21.31	16.08	37.03	31.75
<u>ค่าใช้จ่าย</u>				
ค่าใช้จ่ายอื่นแก่บริษัทย่อย	1.49	0.74	1.54	0.77
รวม	1.49	0.74	1.54	0.77

## 26.3 ค่าตอบแทนผู้บริหาร

หน่วย : ล้านบาท

	ข้อมูลทางการเงินรวม			
	สำหรับงวดสามเดือน		สำหรับงวดหกเดือน	
	สิ้นสุดวันที่	สิ้นสุดวันที่	สิ้นสุดวันที่	สิ้นสุดวันที่
	31 มี.ค.62	31 มี.ค.61	31 มี.ค.62	31 มี.ค.61
ผลประโยชน์ระยะสั้น	32.54	35.93	66.05	69.81
ผลประโยชน์หลังออกจากงาน	0.39	0.40	0.79	0.79
รวม	32.93	36.33	66.84	70.60

หน่วย : ล้านบาท

	ข้อมูลทางการเงินเฉพาะบริษัท			
	สำหรับงวดสามเดือน		สำหรับงวดหกเดือน	
	สิ้นสุดวันที่	สิ้นสุดวันที่	สิ้นสุดวันที่	สิ้นสุดวันที่
	31 มี.ค.62	31 มี.ค.61	31 มี.ค.62	31 มี.ค.61
ผลประโยชน์ระยะสั้น	31.26	33.94	63.44	66.53
ผลประโยชน์หลังออกจากงาน	0.39	0.40	0.79	0.79
รวม	31.65	34.34	64.23	67.32

## 27. ภาระผูกพัน

กลุ่มบริษัทมีภาระผูกพันตามกฎหมายซึ่งยังไม่ถือเป็นรายจ่ายในงวดบัญชีนี้ ดังนี้

รายจ่ายฝ่ายทุน ณ วันที่ 31 มีนาคม 2562 และ 30 กันยายน 2561 ประกอบด้วย

	หน่วย : ล้านบาท			
	ข้อมูลทางการเงินรวม		ข้อมูลทางการเงินเฉพาะบริษัท	
	31 มี.ค.62	30 ก.ย.61	31 มี.ค.62	30 ก.ย.61
ภาระผูกพันตามสัญญาของ สนง. ทดม.				
และทำอากาศยานภูมิภาค	1,417.89	1,196.23	1,417.89	1,196.23
ภาระผูกพันตามสัญญาของ ทสภ.	23,372.62	23,994.15	23,372.62	23,994.15
ภาระผูกพันตามสัญญาของกิจการโรงแรม	8.50	-	-	-
ภาระผูกพันเกี่ยวกับผลกระทบด้านเสียงของ ทกก.	48.07	48.07	48.07	48.07
ภาระผูกพันเกี่ยวกับผลกระทบด้านเสียงของ ทสภ.	133.41	135.69	133.41	135.69
รวม	<u>24,980.49</u>	<u>25,374.14</u>	<u>24,971.99</u>	<u>25,374.14</u>

รายจ่ายดำเนินงาน (รวมภาษีมูลค่าเพิ่ม) ณ วันที่ 31 มีนาคม 2562 และ 30 กันยายน 2561 ประกอบด้วย

	หน่วย : ล้านบาท			
	ข้อมูลทางการเงินรวม		ข้อมูลทางการเงินเฉพาะบริษัท	
	31 มี.ค.62	30 ก.ย.61	31 มี.ค.62	30 ก.ย.61
สัญญาจ้างเอกชนดำเนินงาน	4,034.56	2,908.88	4,034.56	2,908.88
สัญญาจ้างบริหารกิจการโรงแรม				
และค่าสิทธิในการใช้ชื่อเครื่องหมายการค้า	670.75	727.69	-	-
สัญญาซ่อมบำรุงรักษาเครื่องมืออุปกรณ์ต่าง ๆ	1,092.10	1,470.90	1,092.10	1,470.90
การเช่าทรัพย์สินและอื่น ๆ	2,754.61	1,050.17	2,751.63	1,050.02
รวม	<u>8,552.02</u>	<u>6,157.64</u>	<u>7,878.29</u>	<u>5,429.80</u>

ณ วันที่ 31 มีนาคม 2562 รทส. มีภาระผูกพันจากการทำสัญญาจ้างบริหารกิจการโรงแรมเป็นระยะเวลา 20 ปี (สัญญาเริ่มตั้งแต่วันที่ 1 กุมภาพันธ์ 2548 ถึงวันที่ 31 มกราคม 2568) เป็นค่าจ้างในการบริหารกิจการโรงแรม (ค่าจ้างและค่าใช้จ่ายบุคลากรหลัก) จำนวน 664.87 ล้านบาท เป็นค่าสิทธิในการใช้ชื่อเครื่องหมายการค้า (Logo) จำนวน 5.88 ล้านบาท รวมเป็นภาระผูกพันทั้งสิ้น 670.75 ล้านบาท

## 27. ภาวะผูกพัน (ต่อ)

การเช่าทรัพย์สินของรายจ่ายดำเนินงานซึ่งกลุ่มบริษัทเป็นผู้เช่า โดยกลุ่มบริษัทมีภาวะผูกพันตามสัญญาเช่าดำเนินงาน สำหรับการเช่าทรัพย์สินโดยจำนวนเงินขั้นต่ำที่ต้องจ่ายในอนาคตภายใต้สัญญาเช่าดำเนินงานที่บอกเลิกไม่ได้ มีรายละเอียดดังนี้

	หน่วย : ล้านบาท			
	ข้อมูลทางการเงินรวม		ข้อมูลทางการเงินเฉพาะบริษัท	
	31 มี.ค.62	30 ก.ย.61	31 มี.ค.62	30 ก.ย.61
ไม่เกิน 1 ปี	937.91	441.28	936.26	441.13
เกิน 1 ปี แต่ไม่เกิน 5 ปี	1,781.40	572.51	1,780.07	572.51
รวม	2,719.31	1,013.79	2,716.33	1,013.64

## 28. หนี้สินที่อาจเกิดขึ้น และสินทรัพย์ที่อาจเกิดขึ้น

## 28.1 คดีความ

กลุ่มบริษัทถูกฟ้องร้องดำเนินคดีจำนวน 52 คดี และ 92 กลุ่มคดี ประกอบด้วย

28.1.1 ทอท.ถูกฟ้องร้องดำเนินคดีทั่วไปจำนวน 44 คดี โดยโจทก์ฟ้องให้ ทอท. ชดใช้ค่าเสียหายรวมเป็นเงินประมาณ 2,801.05 ล้านบาท (ไม่รวมดอกเบี้ย) เรื่องอยู่ระหว่างการพิจารณาของศาลและคดียังไม่ถึงที่สุด โดยมีพนักงานอัยการ สำนักงานอัยการสูงสุด เป็นทนายความแก้ต่างคดี

28.1.2 ทอท. ถูกฟ้องร้องดำเนินคดีเกี่ยวกับผลกระทบจากมลภาวะทางเสียงต่อศาลปกครองจำนวน 92 กลุ่มคดี (มีการจัดกลุ่มคดีใหม่) โดยโจทก์ฟ้องให้ ทอท.ชดใช้ค่าเสียหายรวมเป็นเงินประมาณ 1,915.39 ล้านบาท ซึ่งคดีอยู่ในระหว่างการพิจารณาของศาลปกครอง โดยมีพนักงานอัยการ สำนักงานอัยการสูงสุดเป็นผู้รับมอบอำนาจในการแก้ต่างคดีให้ ทอท.

28.1.3 ทอท. ถูกฟ้องร้องดำเนินคดีเกี่ยวกับการบอกเลิกสัญญาอนุญาตให้ประกอบกิจการบริหารจัดการอาคารและลานจอดรถ ณ ทสภ.โดยไม่ชอบกับบริษัทเอกชนรายหนึ่งจำนวน 1 คดี โดยผู้ฟ้องคดีฟ้องศาลปกครองให้ ทอท. ชดใช้ค่าเสียหายเป็นเงินประมาณ 128.98 ล้านบาท ทอท.ผู้ถูกฟ้องคดีฟ้องแย้งเรียกให้ผู้ฟ้องคดีชำระค่าเสียหายฐานผิดสัญญาแก่ ทอท. โดยเมื่อวันที่ 25 กันยายน 2557 ศาลปกครองกลางพิพากษายกฟ้อง และให้ผู้ฟ้องคดีรับผิดชอบชดใช้ค่าเสียหายฐานผิดสัญญาจำนวน 82.68 ล้านบาทให้แก่ ทอท. ผู้ถูกฟ้องคดี พร้อมดอกเบี้ยในอัตราร้อยละ 7.5 ต่อปีนับแต่วันฟ้องคดีเป็นต้นไปจนกว่าจะชำระแล้วเสร็จ และให้ธนาคารร่วมรับผิดชอบในจำนวนเงินดังกล่าว แต่ทั้งนี้ ไม่เกิน 51.70 ล้านบาท ตามวงเงินค้ำประกันที่เหลือ ธนาคารได้ชำระหนี้ตามพิพากษาจำนวน 51.70 ล้านบาท ให้แก่ ทอท.แล้ว ส่วนบริษัทเอกชนได้ยื่นอุทธรณ์ ต่อมา ศาลปกครองสูงสุดได้มีคำพิพากษาเป็นคดีหมายเลขแดงที่ อ.1377/2560 ซึ่งพิพากษาแก้ไขคำพิพากษาปกครองชั้นต้น เป็นให้ผู้ฟ้องคดีที่ 1 รับผิดชอบชำระเงินจำนวน 75.09 ล้านบาท พร้อมดอกเบี้ยในอัตราร้อยละ 7.5 ต่อปี ของต้นเงินดังกล่าวนับแต่วันฟ้องแย้ง 9 กุมภาพันธ์ 2554 เป็นต้นไปจนกว่าจะชำระเสร็จ ทั้งนี้ภายใน 60 วันนับแต่วันที่คำพิพากษาปัจจุบัน อยู่ระหว่างการดำเนินการของสำนักงานบังคับคดี สำนักงานอัยการสูงสุด

## 28. หนังสือที่อาจเกิดขึ้น และสินทรัพย์ที่อาจเกิดขึ้น (ต่อ)

### 28.1 คดีความ (ต่อ)

28.1.4 ทอท. ถูกฟ้องร้องดำเนินคดีเกี่ยวกับการบอกเลิกสัญญาจ้างบริหารด้านการจัดการขนส่งสินค้าภายในเขตปลอดอากรท่าอากาศยานสุวรรณภูมิ โดยบริษัทเอกชนผู้ฟ้องคดีทั้ง 2 ฟ้องศาลปกครองกลางให้ ทอท.ชดใช้ค่าเสียหายเป็นเงินประมาณ 165.80 ล้านบาท พร้อมดอกเบี้ยในอัตราร้อยละ 7.5 ต่อปี และค่าธรรมเนียมรายปีหนังสือค้ำประกันธนาคารปีละ 2.96 ล้านบาท จนกว่า ทอท.จะคืนหนังสือค้ำประกันธนาคาร ต่อมา ผู้ฟ้องคดีขอแก้ไขเพิ่มเติมคำฟ้องเรียกค่าเสียหายเป็นเงิน 3,253.50 ล้านบาท ปัจจุบันคดีอยู่ในระหว่างการพิจารณาของศาลปกครองกลาง

ผลจากการที่ ทอท. บอกเลิกสัญญาดังกล่าวข้างต้นทำให้ผู้รับจ้างงานช่วงฟ้องผู้ฟ้องคดีเป็นจำเลยต่อศาลยุติธรรม เพื่อเรียกร้องเอาเงินค่าจ้างตามสัญญาจ้างงานช่วงแต่ละฉบับ ต่อมาผู้ฟ้องคดีได้ยื่นคำร้องต่อศาลให้หมายเรียก ทอท. เข้ามาเป็นจำเลยร่วมในทุกคดีจึงทำให้ ทอท.ตกเป็นจำเลยในคดีเหล่านั้นด้วย ซึ่งปัจจุบันมีคดีที่ ทอท.ตกเป็นจำเลยรวมทั้งสิ้นจำนวน 6 คดี จำนวนทุนทรัพย์ที่พิพาท 495.24 ล้านบาท (ปัจจุบันคดีอยู่ในระหว่างการพิจารณาของศาลแพ่งกรุงเทพใต้)

ทอท.เป็นผู้ฟ้องร้องดำเนินคดี

28.1.5 ทอท. ยื่นฟ้องกลุ่มบุคคลรวม 13 คนต่อศาลแพ่งเป็นคดีหมายเลขคดีดำที่ 6453/2551 และคดีหมายเลขคดีที่ 6474/2551 กรณีที่กลุ่มพันธมิตรประชาชนเพื่อประชาธิปไตยปิดล้อม ทสภ. และ ทดม. ศาลแพ่งพิพากษาให้จำเลยทั้ง 13 ร่วมกันชำระเงินให้แก่ ทอท.จำนวน 522.16 ล้านบาท พร้อมดอกเบี้ยในอัตราร้อยละ 7.5 ต่อปี นับแต่วันที่ 3 ธันวาคม 2551 เป็นต้นไป ศาลอุทธรณ์พิพากษายืนตามศาลแพ่ง จำเลยทั้ง 13 ไม่ได้ยื่นฎีกาภายในกำหนด และขอขยายระยะเวลายื่นฎีกาภายหลังครบกำหนดฎีกา ศาลแพ่งจึงสั่งไม่รับฎีกา จำเลยทั้ง 13 ยื่นอุทธรณ์คำสั่ง ศาลอุทธรณ์มีคำสั่งยืนตามศาลแพ่ง จำเลยทั้ง 13 ยื่นฎีกาคำสั่งศาลแพ่งและศาลอุทธรณ์ ซึ่งเมื่อวันที่ 21 กันยายน 2560 ศาลฎีกามีคำสั่งไม่รับฎีกา คดีจึงถึงที่สุด ปัจจุบันสำนักงานการบังคับคดีได้ยึดอายัดทรัพย์สินของจำเลยทั้ง 13 เพื่อมาชำระหนี้ตามคำพิพากษา โดย ทอท. ได้ดำเนินการตั้งเรื่องบังคับอายัดทรัพย์สินของจำเลยทั้ง 13 ต่อเจ้าพนักงานบังคับคดี กรมบังคับคดีแล้ว ส่วนทรัพย์สินของจำเลยทั้ง 13 อยู่ระหว่างประกาศขายทอดตลาดของกรมบังคับคดี

## 29. การกระทบยอดหนี้สินที่เกิดจากกิจกรรมจัดหาเงิน

## เงินกู้ยืมระยะยาว

	หน่วย : ล้านบาท			
	ข้อมูลทางการเงินรวม		ข้อมูลทางการเงินเฉพาะบริษัท	
	31 มี.ค.62	30 ก.ย.61	31 มี.ค.62	30 ก.ย.61
ส่วนที่หมุนเวียน	3,560.07	3,549.91	3,495.24	3,477.57
ส่วนที่ไม่หมุนเวียน	11,976.83	13,684.89	11,744.35	13,423.75
รวม	15,536.90	17,234.80	15,239.59	16,901.32

รายการเคลื่อนไหวของเงินกู้ยืมระยะยาวสำหรับงวดหกเดือน สิ้นสุดวันที่ 31 มีนาคม 2562 มีดังนี้

	หน่วย : ล้านบาท	
	ข้อมูลทางการเงินรวม	ข้อมูลทางการเงินเฉพาะบริษัท
ณ วันที่ 1 ตุลาคม 2561	17,234.80	16,901.32
การเปลี่ยนแปลงในกระแสเงินสดจาก		
- กู้เพิ่ม	-	-
- จ่ายชำระคืน	(1,877.65)	(1,841.48)
การเปลี่ยนแปลงรายการที่ไม่ใช่เงินสด		
- กำไรจากอัตราแลกเปลี่ยน	102.69	102.69
- ผลต่างของอัตราแลกเปลี่ยนจากการแปลงค่า		
ข้อมูลทางการเงิน	77.06	77.06
ณ วันที่ 31 มีนาคม 2562	15,536.90	15,239.59

## หนี้สินตามสัญญาเช่าการเงิน

	หน่วย : ล้านบาท	
	ข้อมูลทางการเงินรวมและ ข้อมูลทางการเงินเฉพาะบริษัท	
	31 มี.ค.62	30 ก.ย.61
ส่วนที่หมุนเวียน	245.26	672.68
ส่วนที่ไม่หมุนเวียน	68.59	83.06
รวม	313.85	755.74

## 29. การกระทบยอดหนี้สินที่เกิดจากกิจกรรมจัดหาเงิน (ต่อ)

## หนี้สินตามสัญญาเช่าการเงิน (ต่อ)

รายการเคลื่อนไหวของหนี้สินตามสัญญาเช่าการเงินสำหรับงวดหกเดือน สิ้นสุดวันที่ 31 มีนาคม 2562 มีดังนี้

หน่วย : ล้านบาท

ข้อมูลทางการเงินรวมและ  
ข้อมูลทางการเงินเฉพาะบริษัท

ณ วันที่ 1 ตุลาคม 2561	755.74
การเปลี่ยนแปลงในกระแสเงินสดจาก	
- การจ่ายชำระหนี้สินตามสัญญาเช่าการเงิน	(423.10)
- การจ่ายชำระดอกเบี้ย	(36.43)
การเปลี่ยนแปลงรายการที่ไม่ใช่เงินสด	
- การเช่าตามสัญญาเช่าการเงินเพิ่มขึ้น	3.23
- ดอกเบี้ยจ่าย	14.41
ณ วันที่ 31 มีนาคม 2562	313.85

## 30. โครงการพัฒนาท่าอากาศยานสุวรรณภูมิ

ในการประชุมคณะกรรมการ ทอท.ครั้งที่ 4/2562 เมื่อวันที่ 20 มีนาคม 2562 ที่ประชุมมีมติรับทราบการรายงานความก้าวหน้าการดำเนินงานโครงการพัฒนา ทสม.(ปีงบประมาณ 2554-2560) โดยงานจ้างก่อสร้างอาคารเทียบเครื่องบินรองหลังที่ 1 (ชั้น B2 ชั้น B1 และชั้น G) ลานจอดอากาศยานประชิดอาคารเทียบเครื่องบินรองหลังที่ 1 และส่วนต่อเชื่อมอุโมงค์ด้านทิศใต้ (งานโครงสร้าง และงานระบบหลัก) อยู่ระหว่างก่อสร้าง และได้ผลงานร้อยละ 95.82 งานจ้างก่อสร้างระบบสาธารณูปโภคอยู่ระหว่างการก่อสร้าง และได้ผลงานร้อยละ 55.64 งานจ้างก่อสร้างอาคารเทียบเครื่องบินรองหลังที่ 1 (ชั้น 2-4) และส่วนต่อเชื่อมอุโมงค์ด้านทิศใต้ (งานระบบย่อย) อยู่ระหว่างก่อสร้าง และได้ผลงานร้อยละ 16.08 งานจัดซื้อพร้อมติดตั้งระบบสายพานลำเลียงกระเป๋า (BHS) และระบบตรวจจับวัตถุระเบิด (EDS) (ขาออก) อยู่ระหว่างก่อสร้าง และได้ผลงานร้อยละ 3.37 ส่วนงานจัดซื้อพร้อมติดตั้งงานระบบขนส่งผู้โดยสารอัตโนมัติ (APM) อยู่ระหว่างดำเนินการออกแบบได้ผลงานร้อยละ 3.36 สำหรับงานจ้างก่อสร้างอาคารสำนักงานสายการบินและที่จอดรถด้านทิศตะวันออก งานจ้างก่อสร้างส่วนขยายอาคารผู้โดยสารด้านทิศตะวันตก และงานจัดซื้อพร้อมติดตั้งระบบสายพานลำเลียงกระเป๋า (BHS) และระบบตรวจจับวัตถุระเบิด (EDS) (ขาเข้า) อยู่ระหว่างการดำเนินการด้านการจัดซื้อจัดจ้าง



### 31. เหตุการณ์ภายหลังวันที่ในข้อมูลทางการเงิน

เมื่อวันที่ 5 เมษายน พ.ศ. 2562 พระราชบัญญัติคุ้มครองแรงงานฉบับแก้ไขได้ถูกประกาศในราชกิจจานุเบกษา โดยจะมีผลบังคับใช้เมื่อพ้นกำหนด 30 วันนับแต่วันประกาศในราชกิจจานุเบกษา การเปลี่ยนแปลงที่สำคัญได้แก่ค่าชดเชยสำหรับพนักงานที่เกษียณอายุและมีอายุงานมากกว่าหรือเท่ากับ 20 ปีจะเปลี่ยนจากจำนวน 300 วันของค่าจ้างอัตราสุดท้ายเป็น 400 วันของค่าจ้างอัตราสุดท้าย ผู้บริหารของกลุ่มบริษัทอยู่ระหว่างการประเมินผลกระทบของการเปลี่ยนแปลงกฎหมายนี้ ทั้งนี้ขึ้นอยู่กับประกาศของคณะกรรมการแรงงานรัฐวิสาหกิจสัมพันธ์



---