

รายงานการสอบทานข้อมูลทางการเงินระหว่างกาลโดยผู้สอบบัญชีและข้อมูลทางการเงิน

บริษัท ท่าอากาศยานไทย จำกัด (มหาชน) และบริษัทย่อย

สำหรับงวดสามเดือนสิ้นสุดวันที่ 31 ธันวาคม 2561



รายงานการสอบทานข้อมูลทางการเงินระหว่างกาลโดยผู้สอบบัญชี

เสนอ ผู้ถือหุ้นบริษัท ทำอากาศยานไทย จำกัด (มหาชน)

สำนักงานการตรวจเงินแผ่นดินได้สอบทานข้อมูลทางการเงินรวมระหว่างกาลของบริษัท ทำอากาศยานไทย จำกัด (มหาชน) และบริษัทย่อย และข้อมูลทางการเงินเฉพาะกิจการระหว่างกาลของบริษัท ทำอากาศยานไทย จำกัด (มหาชน) ซึ่งประกอบด้วยงบแสดงฐานะการเงินรวมและงบแสดงฐานะการเงินเฉพาะกิจการ ณ วันที่ 31 ธันวาคม 2561 งบกำไรขาดทุนรวมและงบกำไรขาดทุนเฉพาะกิจการ งบกำไรขาดทุนเบ็ดเสร็จรวมและงบกำไรขาดทุนเบ็ดเสร็จเฉพาะกิจการ สำหรับงวดสามเดือนสิ้นสุดวันที่ 31 ธันวาคม 2561 งบแสดงการเปลี่ยนแปลงส่วนของผู้ถือหุ้นรวมและงบแสดงการเปลี่ยนแปลงส่วนของผู้ถือหุ้นเฉพาะกิจการ และงบกระแสเงินสดรวมและงบกระแสเงินสดเฉพาะกิจการ สำหรับงวดสามเดือนสิ้นสุดวันที่ 31 ธันวาคม 2561 และหมายเหตุประกอบข้อมูลทางการเงินระหว่างกาล ซึ่งผู้บริหารของกิจการเป็นผู้รับผิดชอบในการจัดทำและนำเสนอข้อมูลทางการเงินระหว่างกาลเหล่านี้ตามมาตรฐานการบัญชีฉบับที่ 34 เรื่อง การรายงานทางการเงินระหว่างกาล ส่วนสำนักงานการตรวจเงินแผ่นดินเป็นผู้รับผิดชอบในการให้ข้อสรุปเกี่ยวกับข้อมูลทางการเงินระหว่างกาลดังกล่าวจากผลการสอบทานของสำนักงานการตรวจเงินแผ่นดิน

ขอบเขตการสอบทาน

สำนักงานการตรวจเงินแผ่นดินได้ปฏิบัติตามสอบทานตามมาตรฐานงานสอบทาน รหัส 2410 “การสอบทานข้อมูลทางการเงินระหว่างกาลโดยผู้สอบบัญชีรับอนุญาตของกิจการ” การสอบทานดังกล่าวประกอบด้วย การใช้วิธีการสอบถามบุคคลากรซึ่งส่วนใหญ่เป็นผู้รับผิดชอบด้านการเงินและบัญชี และการวิเคราะห์เปรียบเทียบและวิธีการสอบทานอื่น การสอบทานนี้มีขอบเขตจำกัดกว่าการตรวจสอบตามมาตรฐานการสอบบัญชี ทำให้สำนักงานการตรวจเงินแผ่นดินไม่สามารถได้ความเชื่อมั่นว่าจะพบเรื่องที่มีนัยสำคัญทั้งหมดซึ่งอาจพบได้จากการตรวจสอบ ดังนั้น สำนักงานการตรวจเงินแผ่นดินจึงไม่แสดงความเห็นต่อข้อมูลทางการเงินระหว่างกาลที่สอบทาน



ข้อสรุป

สำนักงานการตรวจเงินแผ่นดินไม่พบสิ่งที่เป็นเหตุให้เชื่อว่าข้อมูลทางการเงินระหว่างกาลดังกล่าวไม่ได้จัดทำขึ้นตามมาตรฐานการบัญชี ฉบับที่ 34 เรื่อง การรายงานทางการเงินระหว่างกาล ในสาระสำคัญจากการสอบทานของสำนักงานการตรวจเงินแผ่นดิน

(นางภัทรา ไชว์ศรี)

รองผู้ว่าการตรวจเงินแผ่นดิน

(นายณรงค์ ภาณุสุวัฒน์)

ผู้อำนวยการสำนักตรวจสอบการเงินและบริหารพัสดุที่ 12

บริษัท ท่าอากาศยานไทย จำกัด (มหาชน) และบริษัทย่อย

งบแสดงฐานะการเงิน

ณ วันที่ 31 ธันวาคม 2561

หน่วย : บาท

หมายเหตุ	ข้อมูลทางการเงินรวม		ข้อมูลทางการเงินเฉพาะกิจการ		
	31 ธันวาคม 2561	30 กันยายน 2561	31 ธันวาคม 2561	30 กันยายน 2561	
	(ยังไม่ได้ตรวจสอบ แต่สอบทานแล้ว)	(ตรวจสอบแล้ว)	(ยังไม่ได้ตรวจสอบ แต่สอบทานแล้ว)	(ตรวจสอบแล้ว)	
สินทรัพย์					
สินทรัพย์หมุนเวียน					
เงินสดและรายการเทียบเท่าเงินสด	6	7,493,203,517	8,602,097,052	7,292,452,105	8,541,937,498
เงินลงทุนชั่วคราว	7	66,704,146,570	64,204,146,570	66,704,146,570	64,204,146,570
ลูกหนี้การค้า	8	3,846,028,022	3,282,228,300	3,805,884,135	3,236,267,565
ลูกหนี้อื่น		259,034,275	191,028,922	256,741,964	188,524,195
สินค้าและวัสดุคงเหลือ		316,186,831	331,389,182	310,357,303	325,510,117
สินทรัพย์หมุนเวียนอื่น		360,703,946	457,201,503	357,803,578	453,267,416
รวมสินทรัพย์หมุนเวียน		78,979,303,161	77,068,091,529	78,727,385,655	76,949,653,361
สินทรัพย์ไม่หมุนเวียน					
เงินลงทุนในพันธบัตร	9	54,984,521	109,978,629	54,984,521	109,978,629
เงินลงทุนต่อขาย	10	1,032,965,740	1,072,513,530	1,032,965,740	1,072,513,530
เงินลงทุนในบริษัทย่อย	11	-	-	659,668,000	610,668,000
เงินลงทุนทั่วไป	12	74,550,000	74,550,000	74,550,000	74,550,000
อสังหาริมทรัพย์เพื่อการลงทุน	13	8,490,027,251	8,552,868,084	8,490,027,251	8,552,868,084
ที่ดิน อาคารและอุปกรณ์	14	95,178,414,898	96,334,410,883	93,919,101,382	95,066,422,490
สินทรัพย์ไม่มีตัวตน	15	371,788,834	391,190,039	371,788,834	391,190,039
สินทรัพย์ภายใต้การตัดบัญชี		1,042,767,497	935,683,860	1,042,138,830	935,073,889
สินทรัพย์ไม่หมุนเวียนอื่น	16	3,184,240,808	3,169,265,789	3,183,762,459	3,168,670,015
รวมสินทรัพย์ไม่หมุนเวียน		109,429,739,549	110,640,460,814	108,828,987,017	109,981,934,676
รวมสินทรัพย์		188,409,042,710	187,708,552,343	187,556,372,672	186,931,588,037

หมายเหตุประกอบข้อมูลทางการเงินระหว่างกาลเป็นส่วนหนึ่งของข้อมูลทางการเงินนี้

บริษัท ท่าอากาศยานไทย จำกัด (มหาชน) และบริษัทย่อย


งบแสดงฐานะการเงิน

ณ วันที่ 31 ธันวาคม 2561

หน่วย : บาท

หมายเหตุ	ข้อมูลทางการเงินรวม		ข้อมูลทางการเงินเฉพาะกิจการ	
	31 ธันวาคม 2561 (ยังไม่ได้ตรวจสอบ แต่สอบทานแล้ว)	30 กันยายน 2561 (ตรวจสอบแล้ว)	31 ธันวาคม 2561 (ยังไม่ได้ตรวจสอบ แต่สอบทานแล้ว)	30 กันยายน 2561 (ตรวจสอบแล้ว)
หนี้สินและส่วนของผู้ถือหุ้น				
หนี้สินหมุนเวียน				
เจ้าหนี้การค้า	770,039,267	1,719,961,728	730,991,921	1,681,895,333
เจ้าหนี้งานระหว่างทำ	500,559,635	2,038,005,158	500,559,635	2,038,005,158
เจ้าหนี้อื่น	6,843,923,988	9,351,846,391	6,814,671,821	9,324,509,967
ส่วนของหนี้สินระยะยาวที่ถึงกำหนด				
ชำระภายในหนึ่งปี	17,18 4,057,282,663	4,222,584,683	3,984,944,089	4,150,246,109
ภายในหนึ่งปี	3,897,512,700	2,389,331,701	3,877,811,547	2,378,375,176
ประมาณการหนี้สินระยะสั้น	19 314,876,020	326,056,779	314,876,020	326,056,779
หนี้สินหมุนเวียนอื่น	1,619,681,960	3,154,939,176	1,560,339,710	3,098,080,859
รวมหนี้สินหมุนเวียน	18,003,876,233	23,202,725,616	17,784,194,743	22,997,169,381
หนี้สินไม่หมุนเวียน				
เงินกู้ยืมระยะยาว	17 13,449,925,128	13,684,893,057	13,206,866,086	13,423,749,372
หนี้สินตามสัญญาเช่าการเงิน	18 74,952,347	83,064,364	74,952,347	83,064,364
ภาระผูกพันผลประโยชน์พนักงาน	2,461,415,884	2,405,171,255	2,458,541,484	2,402,390,328
ประมาณการหนี้สินระยะยาว	19 589,408,394	585,253,081	589,408,394	585,253,081
หนี้สินไม่หมุนเวียนอื่น	20 3,151,850,945	3,478,324,390	3,155,113,298	3,476,021,410
รวมหนี้สินไม่หมุนเวียน	19,727,552,698	20,236,706,147	19,484,881,609	19,970,478,555
รวมหนี้สิน	37,731,428,931	43,439,431,763	37,269,076,352	42,967,647,936
ส่วนของผู้ถือหุ้น				
ทุนเรือนหุ้น				
ทุนจดทะเบียน				
หุ้นสามัญ 14,285,700,000 หุ้น				
มูลค่าหุ้นละ 1 บาท				
	14,285,700,000	14,285,700,000	14,285,700,000	14,285,700,000
ทุนที่ออกและชำระแล้ว				
หุ้นสามัญ 14,285,700,000 หุ้น				
มูลค่าหุ้นละ 1 บาท				
	14,285,700,000	14,285,700,000	14,285,700,000	14,285,700,000
ส่วนเกินมูลค่าหุ้นสามัญ				
	12,567,669,243	12,567,669,243	12,567,669,243	12,567,669,243
กำไรสะสม				
จัดสรรแล้ว - สรรองตามกฎหมาย				
	1,428,570,000	1,428,570,000	1,428,570,000	1,428,570,000
ยังไม่ได้จัดสรร				
	121,156,060,193	114,780,431,121	121,196,584,485	114,841,590,034
องค์ประกอบอื่นของผู้ถือหุ้น				
	808,772,592	840,410,824	808,772,592	840,410,824
รวมส่วนของผู้ถือหุ้นใหญ่	150,246,772,028	143,902,781,188	150,287,296,320	143,963,940,101
ส่วนได้เสียที่ไม่มีอำนาจควบคุม				
	430,841,751	366,339,392	-	-
รวมส่วนของผู้ถือหุ้น	150,677,613,779	144,269,120,580	150,287,296,320	143,963,940,101
รวมหนี้สินและส่วนของผู้ถือหุ้น	188,409,042,710	187,708,552,343	187,556,372,672	186,931,588,037

หมายเหตุประกอบข้อมูลทางการเงินระหว่างกาลเป็นส่วนหนึ่งของข้อมูลทางการเงินนี้



(นายสมบูรณ์ น้อยน้ำคำ)

รองกรรมการผู้อำนวยการใหญ่



(นายสรายุทธ จำปา)

ผู้อำนวยการฝ่ายบัญชี

(ยังไม่ได้ตรวจสอบ
แต่สอบทานแล้ว)


บริษัท ท่าอากาศยานไทย จำกัด (มหาชน) และบริษัทย่อย

งบกำไรขาดทุน
สำหรับงวดสามเดือนสิ้นสุดวันที่ 31 ธันวาคม 2561

หน่วย : บาท

หมายเหตุ	ข้อมูลทางการเงินรวม		ข้อมูลทางการเงินเฉพาะกิจการ	
	31 ธันวาคม 2561	31 ธันวาคม 2560	31 ธันวาคม 2561	31 ธันวาคม 2560
รายได้จากการขายหรือการให้บริการ				
ค่าบริการสนามบิน	1,912,139,962	1,795,474,267	1,912,139,962	1,795,474,267
ค่าบริการผู้โดยสารขาออก	6,396,212,171	6,253,049,580	6,396,212,171	6,253,049,580
ค่าเครื่องอำนวยความสะดวก	217,003,200	198,548,200	217,003,200	198,548,200
ค่าเช่าสำนักงานและอสังหาริมทรัพย์	579,736,841	558,587,565	584,782,481	563,633,205
รายได้เกี่ยวกับบริการ	1,955,058,586	1,875,961,777	1,735,810,865	1,658,923,685
รายได้ส่วนแบ่งผลประโยชน์	4,336,287,953	3,930,829,615	4,340,845,263	3,935,392,176
รวมรายได้จากการขายหรือการให้บริการ	15,396,438,713	14,612,451,004	15,186,793,942	14,405,021,113
รายได้อื่น				
ดอกเบี้ยรับ	309,267,701	273,123,541	309,155,263	273,114,100
กำไรจากการจำหน่ายสินทรัพย์	445,251	451,750	434,547	451,750
รายได้อื่น	92,299,895	123,399,691	70,553,477	99,130,560
รวมรายได้อื่น	402,012,847	396,974,982	380,143,287	372,696,410
รวมรายได้	15,798,451,560	15,009,425,986	15,566,937,229	14,777,717,523
ค่าใช้จ่าย				
ค่าใช้จ่ายผลประโยชน์พนักงาน	1,673,189,268	1,538,440,653	1,671,400,086	1,536,873,404
ค่าสาธารณูปโภค	660,346,377	627,403,949	653,454,942	621,349,287
ค่าจ้างภายนอก	1,424,209,287	1,394,707,824	1,361,498,229	1,339,666,893
ค่าซ่อมแซมและบำรุงรักษา	616,430,045	524,804,843	613,302,312	522,591,976
ค่าตอบแทนการใช้ประโยชน์ในที่ราชพัสดุ	21 982,999,798	944,270,528	982,999,798	944,270,528
ค่าเสื่อมราคาและค่าตัดจำหน่าย	1,430,720,533	1,376,244,372	1,418,274,492	1,364,452,618
ขาดทุนจากการซื้อขายสินทรัพย์	138,143,184	52,768,144	138,143,184	52,768,144
ขาดทุน (กำไร) จากอัตราแลกเปลี่ยน	22 2,202,654	(36,115,868)	2,204,365	(36,115,788)
ค่าใช้จ่ายอื่น	23 612,889,896	529,848,706	514,552,487	434,514,978
ต้นทุนทางการเงิน	224,881,828	270,649,814	221,669,583	267,697,033
รวมค่าใช้จ่าย	7,766,012,870	7,223,022,965	7,577,499,478	7,048,069,073
กำไรก่อนภาษีเงินได้	8,032,438,690	7,786,403,021	7,989,437,751	7,729,648,450
ค่าใช้จ่ายภาษีเงินได้	1,643,307,259	1,548,636,508	1,634,443,300	1,537,483,194
กำไรสำหรับงวด	6,389,131,431	6,237,766,513	6,354,994,451	6,192,165,256
การแบ่งปันกำไร				
ส่วนที่เป็นของผู้เป็นเจ้าของบริษัทใหญ่	6,375,629,072	6,219,526,010	6,354,994,451	6,192,165,256
ส่วนที่เป็นของส่วนได้เสียที่ไม่มีอำนาจควบคุม	13,502,359	18,240,503	-	-
	6,389,131,431	6,237,766,513	6,354,994,451	6,192,165,256
กำไรต่อหุ้น				
กำไรต่อหุ้นขั้นพื้นฐาน	0.45	0.44	0.44	0.43

หมายเหตุประกอบข้อมูลทางการเงินระหว่างกาลเป็นส่วนหนึ่งของข้อมูลทางการเงินนี้


(นายสมบูรณ์ น้อยน้ำคำ)
รองกรรมการผู้อำนวยการใหญ่

(นายสรายุทธ จำปา)
ผู้อำนวยการฝ่ายบัญชี


(ยังไม่ได้ตรวจสอบ
แต่สอบทานแล้ว)


บริษัท ท่าอากาศยานไทย จำกัด (มหาชน) และบริษัทย่อย
งบกำไรขาดทุนเบ็ดเสร็จ
สำหรับงวดสามเดือนสิ้นสุดวันที่ 31 ธันวาคม 2561

หน่วย : บาท

	ข้อมูลทางการเงินรวม		ข้อมูลทางการเงินเฉพาะกิจการ	
	31 ธันวาคม 2561	31 ธันวาคม 2560	31 ธันวาคม 2561	31 ธันวาคม 2560
กำไรสำหรับงวด	6,389,131,431	6,237,766,513	6,354,994,451	6,192,165,256
กำไรขาดทุนเบ็ดเสร็จอื่น :				
รายการที่จะจัดประเภทรายการใหม่เข้าไปไว้ในกำไรหรือขาดทุนในภายหลัง				
ขาดทุนจากการวัดมูลค่าเงินลงทุนเพื่อขาย	(39,547,790)	(47,213,037)	(39,547,790)	(47,213,037)
กำไรเงินได้เกี่ยวกับผลขาดทุนจากการวัดมูลค่าเงินลงทุนเพื่อขาย	7,909,558	9,442,608	7,909,558	9,442,608
รวมรายการที่จะจัดประเภทรายการใหม่เข้าไปไว้ในกำไรหรือขาดทุนในภายหลัง	(31,638,232)	(37,770,429)	(31,638,232)	(37,770,429)
ขาดทุนเบ็ดเสร็จอื่นสำหรับงวด - สุทธิจากภาษี	(31,638,232)	(37,770,429)	(31,638,232)	(37,770,429)
กำไรเบ็ดเสร็จรวมสำหรับงวด	6,357,493,199	6,199,996,084	6,323,356,219	6,154,394,827
การแบ่งปันกำไรเบ็ดเสร็จรวม				
ส่วนที่เป็นของผู้เป็นเจ้าของของบริษัทใหญ่	6,343,990,840	6,181,755,581	6,323,356,219	6,154,394,827
ส่วนที่เป็นของส่วนได้เสียที่ไม่มีอำนาจควบคุม	13,502,359	18,240,503	-	-
	6,357,493,199	6,199,996,084	6,323,356,219	6,154,394,827

หมายเหตุประกอบข้อมูลทางการเงินระหว่างกาลเป็นส่วนหนึ่งของข้อมูลทางการเงินนี้


(นายสมบูรณ์ น้อยน้ำคำ)
รองกรรมการผู้อำนวยการใหญ่


(นายสรายุทธ จำปา)
ผู้อำนวยการฝ่ายบัญชี

(ซึ่งไม่ได้ตรวจสอบ
แต่สอบทานแล้ว)

บริษัท ทำอากาศยานไทย จำกัด (มหาชน) และบริษัทย่อย
งบแสดงการเปลี่ยนแปลงส่วนของผู้ถือหุ้น
สำหรับงวดสามเดือนสิ้นสุดวันที่ 31 ธันวาคม 2561
ข้อมูลทางการเงินรวม

หมายเหตุ	ส่วนของผู้ถือหุ้นของบริษัทใหญ่						รวม ส่วนของผู้ถือหุ้น ของบริษัทใหญ่	ส่วนที่ ได้เสียที่มี อำนาจควบคุม	รวม ส่วน เจ้าของ
	ทุนที่ออก และชำระแล้ว	ส่วนเกินมูลค่าหุ้น	กำไรสะสม		องค์ประกอบอื่นของ ส่วนของผู้ถือหุ้น				
			ทุนสำรองตาม กฎหมาย	ยังไม่ได้จัดสรร	กำไรขาดทุนเบ็ดเสร็จอื่น ในเงินลงทุนต่อขาย	ส่วนของผู้ถือหุ้น ของบริษัทใหญ่			
ยอดคงเหลือ ณ วันที่ 1 ตุลาคม 2560	14,285,700,000	12,567,669,243	1,428,570,000	101,894,954,912	1,199,355,918	131,376,250,073	312,441,606	131,688,691,679	
กำไร (ขาดทุน) เบ็ดเสร็จรวมสำหรับงวด ยอดคงเหลือ ณ วันที่ 31 ธันวาคม 2560	-	-	-	6,219,526,010	(37,770,429)	6,181,755,581	18,240,503	6,199,996,084	
ยอดคงเหลือ ณ วันที่ 1 ตุลาคม 2561	14,285,700,000	12,567,669,243	1,428,570,000	108,114,480,922	1,161,585,489	137,558,005,654	330,682,109	137,888,687,763	
เงินลงทุนในบริษัทย่อยเพิ่มขึ้นระหว่างงวด	14,285,700,000	12,567,669,243	1,428,570,000	114,780,431,121	840,410,824	143,902,781,188	366,339,392	144,269,120,580	
กำไร (ขาดทุน) เบ็ดเสร็จรวมสำหรับงวด	-	-	-	-	-	-	51,000,000	51,000,000	
ยอดคงเหลือ ณ วันที่ 31 ธันวาคม 2561	-	-	-	6,375,629,072	(31,638,232)	6,343,990,840	13,502,359	6,357,493,199	
	14,285,700,000	12,567,669,243	1,428,570,000	121,156,060,193	808,772,592	150,246,772,028	430,841,751	150,677,613,779	

หน่วย : บาท

หมายเหตุประกอบข้อมูลทางการเงินระหว่างกาลเป็นส่วนหนึ่งของข้อมูลทางการเงินนี้

พชร ใจดี

(นายสมบุรณ์ น้อยน้ำคำ)

รองกรรมการผู้อำนวยการใหญ่

Saravit J

(นายตราวุฒ จัปา)

ผู้อำนวยการฝ่ายบัญชี

บริษัท ทำอากาหยานไทย จำกัด (มหาชน) และบริษัทย่อย

งบแสดงการเปลี่ยนแปลงส่วนของผู้ถือหุ้น


สำหรับงวดสามเดือนสิ้นสุดวันที่ 31 ธันวาคม 2561

ข้อมูลทางการเงินเฉพาะกิจการ

หน่วย : บาท

	ทุนที่ออก และชำระแล้ว	ส่วนเกินมูลค่าหุ้น	กำไรสะสม		องค์ประกอบอื่นของ ส่วนของผู้ถือหุ้น		รวมส่วนของผู้ ถือหุ้น
			ทุนสำรองตาม กฎหมาย	กำไรสุทธิ	กำไรขาดทุนเบ็ดเสร็จอื่น ในเงินลงทุนต่อขาย	ส่วนของผู้ถือหุ้น	
ยอดคงเหลือ ณ วันที่ 1 ตุลาคม 2560	14,285,700,000	12,567,669,243	1,428,570,000	102,036,960,503	1,199,355,918	131,518,255,664	
กำไร (ขาดทุน) เบ็ดเสร็จรวมสำหรับงวด	-	-	-	6,192,165,256	(37,770,429)	6,154,394,827	
ยอดคงเหลือ ณ วันที่ 31 ธันวาคม 2560	14,285,700,000	12,567,669,243	1,428,570,000	108,229,125,759	1,161,585,489	137,672,650,491	
ยอดคงเหลือ ณ วันที่ 1 ตุลาคม 2561	14,285,700,000	12,567,669,243	1,428,570,000	114,841,590,034	840,410,824	143,963,940,101	
กำไร (ขาดทุน) เบ็ดเสร็จรวมสำหรับงวด	-	-	-	6,354,994,451	(31,638,232)	6,323,356,219	
ยอดคงเหลือ ณ วันที่ 31 ธันวาคม 2561	14,285,700,000	12,567,669,243	1,428,570,000	121,196,584,485	808,772,592	150,287,296,320	

หมายเหตุประกอบข้อมูลทางการเงินระหว่างกาลเป็นส่วนหนึ่งของข้อมูลทางการเงินนี้


 (นายสมบุรณ์ น้อยน้ำคำ)

รองกรรมการผู้อำนวยการใหญ่



(นายสุรยุทธ์ จัปป์)

ผู้อำนวยการฝ่ายบัญชี

บริษัท ท่าอากาศยานไทย จำกัด (มหาชน) และบริษัทย่อย
งบกระแสเงินสด
สำหรับงวดสามเดือนสิ้นสุดวันที่ 31 ธันวาคม 2561

หน่วย : บาท

หมายเหตุ	ข้อมูลทางการเงินรวม		ข้อมูลทางการเงินเฉพาะกิจการ	
	31 ธันวาคม 2561	31 ธันวาคม 2560	31 ธันวาคม 2561	31 ธันวาคม 2560
กระแสเงินสดจากกิจกรรมดำเนินงาน				
กำไรก่อนภาษีเงินได้	8,032,438,690	7,786,403,021	7,989,437,751	7,729,648,450
รายการปรับปรุงกระทบยอดกำไรก่อนภาษีเงินได้ เป็นเงินสดรับ (จ่าย) จากกิจกรรมดำเนินงาน				
หนี้สงสัยจะสูญ	8,554,597	(33,904,630)	8,554,597	(33,904,630)
ค่าเสื่อมราคาและค่าตัดจำหน่าย	1,430,720,533	1,376,244,372	1,418,274,492	1,364,452,618
รายได้จากการรับบริจาคมูลนิธิ	(225,001)	-	(225,001)	-
ขาดทุนจากการซื้อขายหลักทรัพย์	138,143,184	52,768,144	138,143,184	52,768,144
ขาดทุน (กำไร) จากอัตราแลกเปลี่ยน	2,204,556	(36,051,115)	2,204,556	(36,051,115)
ขาดทุน (กำไร) จากการจำหน่ายอุปกรณ์	150,828	(451,750)	(220,857)	(451,750)
รายได้รอตัดบัญชี	(572,918)	(572,918)	(572,918)	(572,918)
ประมาณการหนี้สิน	6,920,472	7,383,031	6,920,472	7,383,031
รายได้เงินปันผล	-	(5,907)	-	(5,907)
สำรองการผูกพันผลประโยชน์พนักงาน	56,244,630	53,224,300	56,151,157	53,135,815
ดอกเบี้ยรับ	(309,267,701)	(273,123,541)	(309,155,263)	(273,114,100)
ต้นทุนทางการเงิน	224,881,828	270,649,814	221,669,583	267,697,033
กำไรจากการดำเนินงานก่อนการเปลี่ยนแปลงใน				
สินทรัพย์และหนี้สินดำเนินงาน	9,590,193,698	9,202,562,821	9,531,181,753	9,130,984,671
สินทรัพย์ดำเนินงานลดลง (เพิ่มขึ้น)				
ลูกหนี้การค้า	(572,354,320)	(390,974,810)	(578,171,166)	(340,476,802)
ลูกหนี้อื่น	(618,033)	(4,338,573)	(813,624)	(2,064,831)
สินค้าและวัสดุคงเหลือ	15,202,351	(23,212,544)	15,152,814	(22,352,959)
สินทรัพย์หมุนเวียนอื่น	96,497,558	9,867,316	95,463,839	4,454,418
สินทรัพย์ไม่หมุนเวียนอื่น	(32,575)	404,450	(150,000)	-
หนี้สินดำเนินงานเพิ่มขึ้น (ลดลง)				
เจ้าหนี้การค้า	(920,313,584)	(573,009,392)	(922,057,864)	(362,675,719)
เจ้าหนี้อื่น	(2,577,548,158)	(1,645,343,150)	(2,579,427,062)	(1,686,565,882)
หนี้สินหมุนเวียนอื่น	(1,635,837,764)	(1,375,356,481)	(1,638,321,698)	(1,382,853,119)
หนี้สินไม่หมุนเวียนอื่น	(25,396,359)	(18,543,737)	(19,375,528)	(18,557,270)
	3,969,792,814	5,182,055,900	3,903,481,464	5,319,892,507
เงินสดรับจากดอกเบี้ย	241,874,489	177,532,704	241,745,225	177,519,756
เงินสดจ่ายภาษีเงินได้	(234,300,338)	(221,213,721)	(234,162,313)	(221,170,684)
เงินสดสุทธิได้มาจากกิจกรรมดำเนินงาน	3,977,366,965	5,138,374,883	3,911,064,376	5,276,241,579

หมายเหตุประกอบข้อมูลทางการเงินระหว่างกาลเป็นส่วนหนึ่งของข้อมูลทางการเงินนี้

บริษัท ท่าอากาศยานไทย จำกัด (มหาชน) และบริษัทย่อย

งบกระแสเงินสด

สำหรับงวดสามเดือนสิ้นสุดวันที่ 31 ธันวาคม 2561

หน่วย : บาท

หมายเหตุ	ข้อมูลทางการเงินรวม		ข้อมูลทางการเงินเฉพาะกิจการ	
	31 ธันวาคม 2561	31 ธันวาคม 2560	31 ธันวาคม 2561	31 ธันวาคม 2560
กระแสเงินสดจากกิจกรรมลงทุน				
เงินได้รับจากเงินลงทุนชั่วคราว	3,500,000,000	1,800,000,000	3,500,000,000	1,800,000,000
ลงทุนในเงินลงทุนชั่วคราว	(6,000,000,000)	(5,500,000,000)	(6,000,000,000)	(5,500,000,000)
เงินได้รับจากเงินลงทุนในพันธบัตร	55,000,000	-	55,000,000	-
ลงทุนในเงินลงทุนในพันธบัตร	-	(54,960,457)	-	(54,960,457)
ลงทุนในบริษัทย่อย	-	-	(49,000,000)	-
เงินปันผลรับจากเงินลงทุน	-	5,907	-	5,907
เงินได้รับจากการจำหน่ายสินทรัพย์	347,154	459,346	336,449	459,346
ลงทุนในอสังหาริมทรัพย์เพื่อการลงทุน	-	(125,555)	-	(125,555)
ลงทุนในที่ดิน อาคารและอุปกรณ์	(1,694,226,576)	(3,584,895,020)	(1,689,765,190)	(3,577,485,097)
ลงทุนในสินทรัพย์ไม่มีตัวตน	(4,612,000)	(11,063,745)	(4,612,000)	(11,063,745)
เงินสดสุทธิใช้ไปในกิจกรรมลงทุน	(4,143,491,422)	(7,350,579,524)	(4,188,040,741)	(7,343,169,601)
กระแสเงินสดจากกิจกรรมจัดหาเงิน				
เงินได้รับจากการเรียกทุนชำระของบริษัทย่อย	51,000,000	-	-	-
จ่ายชำระหนี้สินตามสัญญาเช่าการเงิน	(254,532,676)	(65,660,175)	(254,532,676)	(65,660,175)
จ่ายชำระเงินกู้ระยะยาว	(571,823,280)	(588,304,737)	(553,738,636)	(568,250,927)
เงินได้รับจากเงินกู้ระยะยาว	-	215,000,000	-	-
เงินสดจ่ายดอกเบี้ย	(167,413,122)	(181,133,264)	(164,237,716)	(178,246,470)
เงินสดสุทธิใช้ไปในกิจกรรมจัดหาเงิน	(942,769,078)	(620,098,176)	(972,509,028)	(812,157,572)
เงินสดและรายการเทียบเท่าเงินสดลดลงสุทธิ	(1,108,893,535)	(2,832,302,817)	(1,249,485,393)	(2,879,085,594)
เงินสดและรายการเทียบเท่าเงินสด ณ วันต้นงวด	6	8,602,097,052	9,317,749,917	8,541,937,498
เงินสดและรายการเทียบเท่าเงินสด ณ วันสิ้นงวด	6	7,493,203,517	6,485,447,100	7,292,452,105
ข้อมูลเพิ่มเติมประกอบกระแสเงินสด				
การเพิ่มขึ้นของที่ดิน อาคาร และอุปกรณ์จากการได้รับบริจาค	225,001	-	225,001	-
การลงทุนในที่ดิน อาคารและอุปกรณ์โดยที่ยังไม่ได้ชำระ	68,996,890	159,727,546	67,936,235	159,261,210
การลงทุนในอุปกรณ์ภายใต้สัญญาเช่าทางการเงิน	3,229,490	-	3,229,490	-

หมายเหตุประกอบข้อมูลทางการเงินระหว่างกาลเป็นส่วนหนึ่งของข้อมูลทางการเงินนี้

(นายสมบูรณ์ น้อยน้ำคำ)

รองกรรมการผู้อำนวยการใหญ่

(นายสรายุทธ จำปา)

ผู้อำนวยการฝ่ายบัญชี

บริษัท ท่าอากาศยานไทย จำกัด (มหาชน) และบริษัทย่อย
 หมายเหตุประกอบข้อมูลทางการเงินระหว่างกาล
 สำหรับงวดสามเดือนสิ้นสุดวันที่ 31 ธันวาคม 2561 (ยังไม่ได้ตรวจสอบ แต่สอบทานแล้ว)

หมายเหตุ	หัวข้อเรื่อง
1.	ข้อมูลทั่วไป
2.	เกณฑ์ในการจัดทำข้อมูลทางการเงินระหว่างกาล
3.	นโยบายการบัญชี
4.	ประมาณการทางบัญชีที่สำคัญ ข้อสมมติฐานและการใช้ดุลยพินิจ
5.	ข้อมูลตามส่วนงาน
6.	เงินสดและรายการเทียบเท่าเงินสด
7.	เงินลงทุนชั่วคราว
8.	ลูกหนี้การค้า
9.	เงินลงทุนในพันธบัตร
10.	เงินลงทุนเพื่อขาย
11.	เงินลงทุนในบริษัทย่อย
12.	เงินลงทุนทั่วไป
13.	อสังหาริมทรัพย์เพื่อการลงทุน
14.	ที่ดิน อาคารและอุปกรณ์
15.	สินทรัพย์ไม่มีตัวตน
16.	สินทรัพย์ไม่หมุนเวียนอื่น
17.	เงินกู้ยืมระยะยาว
18.	หนี้สินตามสัญญาเช่าการเงิน
19.	ประมาณการหนี้สิน
20.	หนี้สินไม่หมุนเวียนอื่น
21.	ค่าตอบแทนการใช้ประโยชน์ในที่ราชพัสดุ
22.	ขาดทุน (กำไร) จากอัตราแลกเปลี่ยน
23.	ค่าใช้จ่ายอื่น
24.	มูลค่ายุติธรรม
25.	รายการกับบุคคลหรือกิจการที่เกี่ยวข้องกัน
26.	ภาวะผูกพัน
27.	หนี้สินที่อาจเกิดขึ้น และสินทรัพย์ที่อาจเกิดขึ้น
28.	การกระทบยอดหนี้สินที่เกิดจากกิจกรรมจัดหาเงิน
29.	โครงการพัฒนาท่าอากาศยานสุวรรณภูมิ
30.	เหตุการณ์ภายหลังวันที่ในข้อมูลทางการเงิน



บริษัท ท่าอากาศยานไทย จำกัด (มหาชน) และบริษัทย่อย
หมายเหตุประกอบข้อมูลทางการเงินระหว่างกาล
สำหรับงวดสามเดือนสิ้นสุดวันที่ 31 ธันวาคม 2561 (ยังไม่ได้ตรวจสอบ แต่สอบทานแล้ว)

1. ข้อมูลทั่วไป

บริษัท ท่าอากาศยานไทย จำกัด (มหาชน) (ทอท.) จัดทะเบียนเป็นบริษัทมหาชนจำกัด เมื่อวันที่ 30 กันยายน 2545 โดยมีกระทรวงการคลังเป็นผู้ถือหุ้นรายใหญ่ ร้อยละ 70 มีวัตถุประสงค์เพื่อประกอบและส่งเสริมกิจการท่าอากาศยาน รวมทั้งการดำเนินกิจการอื่นที่เกี่ยวข้องหรือต่อเนื่องกับการประกอบกิจการท่าอากาศยาน ปัจจุบันบริหารกิจการท่าอากาศยาน จำนวน 6 แห่ง ได้แก่ ท่าอากาศยานสุวรรณภูมิ (ทสภ.) ท่าอากาศยานดอนเมือง (ทดม.) และท่าอากาศยานภูมิภาค 4 แห่ง (ท่าอากาศยานเชียงใหม่ (ทชม.) ท่าอากาศยานหาดใหญ่ (ทหญ.) ท่าอากาศยานภูเก็ต (ทภก.) และท่าอากาศยานแม่ฟ้าหลวง เชียงราย (ทชร.)) โดยมีที่อยู่ตามที่ได้จดทะเบียน ดังนี้

เลขที่ 333 ถนนเชิดวุฒากาศ แขวงสีกัน เขตดอนเมือง กรุงเทพมหานคร 10210

ข้อมูลทางการเงินระหว่างกาลได้รับอนุมัติเมื่อวันที่ 11 กุมภาพันธ์ 2562 โดยคณะกรรมการตรวจสอบที่ได้รับมอบอำนาจจากคณะกรรมการ ทอท.

ข้อมูลทางการเงินระหว่างกาลได้มีการสอบทานแต่ยังไม่ได้ตรวจสอบ

2. เกณฑ์ในการจัดทำข้อมูลทางการเงินระหว่างกาล

ข้อมูลทางการเงินระหว่างกาลได้จัดทำขึ้นตามมาตรฐานการบัญชีไทย ฉบับที่ 34 เรื่อง การรายงานทางการเงินระหว่างกาล ข้อมูลทางการเงินหลัก (คือ งบแสดงฐานะการเงิน งบกำไรขาดทุนและงบกำไรขาดทุนเบ็ดเสร็จ งบแสดงการเปลี่ยนแปลงส่วนของผู้ถือหุ้น และงบกระแสเงินสด) ได้นำเสนอในรูปแบบที่สอดคล้องกับรูปแบบของงบการเงินประจำปีซึ่งเป็นไปตามมาตรฐานการบัญชีไทย ฉบับที่ 1 เรื่อง การนำเสนองบการเงิน ส่วนหมายเหตุประกอบข้อมูลทางการเงินจัดทำเป็นแบบย่อ บริษัทได้เปิดเผยหมายเหตุประกอบข้อมูลทางการเงินเพิ่มเติมตามข้อกำหนดในประกาศคณะกรรมการกำกับหลักทรัพย์และตลาดหลักทรัพย์ที่ออกภายใต้พระราชบัญญัติหลักทรัพย์และตลาดหลักทรัพย์

ข้อมูลทางการเงินระหว่างกาลนี้ควรอ่านควบคู่กับงบการเงินสำหรับปีสิ้นสุดวันที่ 30 กันยายน 2561



2. เกณฑ์ในการจัดทำข้อมูลทางการเงินระหว่างกาล (ต่อ)

ข้อมูลทางการเงินรวม แสดงฐานะการเงินและผลการดำเนินงานของ ทอท. และบริษัทย่อย

บริษัทย่อยประกอบด้วย บริษัท โรงแรมท่าอากาศยานสุวรรณภูมิ จำกัด (รทส.) โดย ทอท. ถือหุ้นร้อยละ 60 และ บริษัท บริการภาคพื้น ท่าอากาศยานไทย จำกัด โดย ทอท. ถือหุ้นร้อยละ 49

ข้อมูลทางการเงินเฉพาะกิจการ แสดงฐานะการเงินและผลการดำเนินงานของ ทอท.

เพื่อวัตถุประสงค์ในการรายงานข้อมูลจึงรวมเรียก ทอท. และบริษัทย่อยว่า “กลุ่มกิจการ”

ข้อมูลทางการเงินระหว่างกาลนี้ แสดงหน่วยเงินตราเป็นเงินบาท โดยมีการเปิดเผยทศนิยมในข้อมูลทางการเงิน และมีการเปิดเผยเพื่อให้แสดงเป็นหลักล้านบาทในหมายเหตุประกอบข้อมูลทางการเงินระหว่างกาล

ข้อมูลทางการเงินระหว่างกาลฉบับภาษาอังกฤษ จัดทำขึ้นจากข้อมูลทางการเงินระหว่างกาล ฉบับภาษาไทยที่จัดทำตามกฎหมาย ในกรณีที่มีเนื้อความขัดแย้งกันหรือมีการตีความแตกต่างกัน ให้ใช้ข้อมูลทางการเงินระหว่างกาลฉบับภาษาไทยเป็นหลัก

รายจ่ายที่เกิดขึ้นเป็นครั้งคราวในระหว่างงวดบัญชีจะแสดงเป็นค่าใช้จ่ายหรือค่าใช้จ่ายรอการตัดบัญชีโดยใช้เกณฑ์เดียวกับการแสดงรายจ่ายเป็นค่าใช้จ่ายหรือค่าใช้จ่ายรอการตัดบัญชี ณ วันสิ้นงวดบัญชี

ภาษีเงินได้ระหว่างกาลตั้งค้างจ่ายไว้โดยใช้อัตราเดียวกับที่ใช้กับผลกำไรรวมทั้งปีที่คาดว่าจะได้

3. นโยบายการบัญชี

3.1 ในการจัดทำข้อมูลทางการเงินระหว่างกาล กลุ่มกิจการ ได้ใช้นโยบายการบัญชีและวิธีการคำนวณเช่นเดียวกับที่ใช้ในงบการเงินสำหรับปีสิ้นสุดวันที่ 30 กันยายน 2561

3.2 ตั้งแต่วันที่ 1 ตุลาคม 2561 กลุ่มกิจการได้ปฏิบัติตามมาตรฐานการรายงานทางการเงินใหม่ ซึ่งมีผลบังคับใช้สำหรับรอบระยะเวลาบัญชีที่เริ่มต้นในหรือหลังวันที่ 1 มกราคม 2561 โดยการปฏิบัติตามมาตรฐานการรายงานทางการเงินดังกล่าว นั้น ไม่มีผลกระทบอย่างเป็นทางการเป็นสาระสำคัญต่อข้อมูลทางการเงินที่นำเสนอ



3. นโยบายการบัญชี (ต่อ)

3.3 มาตรฐานการรายงานทางการเงินที่ออกโดยสภาวิชาชีพบัญชี ในพระบรมราชูปถัมภ์ ซึ่งกลุ่มกิจการยังไม่ได้นำมาถือปฏิบัติก่อนวันมีผลบังคับใช้

มีผลบังคับใช้สำหรับรอบระยะเวลาบัญชีที่เริ่มในหรือหลังวันที่ 1 มกราคม 2562

- มาตรฐานการบัญชี ฉบับที่ 1 (ปรับปรุง 2561) เรื่อง การนำเสนองบการเงิน
- มาตรฐานการบัญชี ฉบับที่ 2 (ปรับปรุง 2561) เรื่อง สินค้าคงเหลือ
- มาตรฐานการบัญชี ฉบับที่ 7 (ปรับปรุง 2561) เรื่อง งบกระแสเงินสด
- มาตรฐานการบัญชี ฉบับที่ 8 (ปรับปรุง 2561) เรื่อง นโยบายการบัญชี การเปลี่ยนแปลงประมาณการทางบัญชี และข้อผิดพลาด
- มาตรฐานการบัญชี ฉบับที่ 10 (ปรับปรุง 2561) เรื่อง เหตุการณ์ภายหลังรอบระยะเวลารายงาน
- มาตรฐานการบัญชี ฉบับที่ 12 (ปรับปรุง 2561) เรื่อง ภาษีเงินได้
- มาตรฐานการบัญชี ฉบับที่ 16 (ปรับปรุง 2561) เรื่อง ที่ดิน อาคารและอุปกรณ์
- มาตรฐานการบัญชี ฉบับที่ 17 (ปรับปรุง 2561) เรื่อง สัญญาเช่า
- มาตรฐานการบัญชี ฉบับที่ 19 (ปรับปรุง 2561) เรื่อง ผลประโยชน์ของพนักงาน
- มาตรฐานการบัญชี ฉบับที่ 20 (ปรับปรุง 2561) เรื่อง การบัญชีสำหรับเงินอุดหนุนจากรัฐบาลและการเปิดเผยข้อมูลเกี่ยวกับความช่วยเหลือจากรัฐบาล
- มาตรฐานการบัญชี ฉบับที่ 21 (ปรับปรุง 2561) เรื่อง ผลกระทบจากการเปลี่ยนแปลงของอัตราแลกเปลี่ยนเงินตราต่างประเทศ
- มาตรฐานการบัญชี ฉบับที่ 23 (ปรับปรุง 2561) เรื่อง ต้นทุนการกู้ยืม
- มาตรฐานการบัญชี ฉบับที่ 24 (ปรับปรุง 2561) เรื่อง การเปิดเผยข้อมูลเกี่ยวกับบุคคลหรือกิจการที่เกี่ยวข้องกัน
- มาตรฐานการบัญชี ฉบับที่ 26 (ปรับปรุง 2561) เรื่อง การบัญชีและการรายงานโครงการผลประโยชน์เมื่อออกจากงาน
- มาตรฐานการบัญชี ฉบับที่ 27 (ปรับปรุง 2561) เรื่อง งบการเงินเฉพาะกิจการ
- มาตรฐานการบัญชี ฉบับที่ 28 (ปรับปรุง 2561) เรื่อง เงินลงทุนในบริษัทร่วมและการร่วมค้า
- มาตรฐานการบัญชี ฉบับที่ 29 (ปรับปรุง 2561) เรื่อง การรายงานทางการเงินในสภาพเศรษฐกิจที่เงินเฟ้อรุนแรง
- มาตรฐานการบัญชี ฉบับที่ 33 (ปรับปรุง 2561) เรื่อง กำไรต่อหุ้น
- มาตรฐานการบัญชี ฉบับที่ 34 (ปรับปรุง 2561) เรื่อง การรายงานทางการเงินระหว่างกาล
- มาตรฐานการบัญชี ฉบับที่ 36 (ปรับปรุง 2561) เรื่อง การด้อยค่าของสินทรัพย์
- มาตรฐานการบัญชี ฉบับที่ 37 (ปรับปรุง 2561) เรื่อง ประมาณการหนี้สิน หนี้สินที่อาจเกิดขึ้น และสินทรัพย์ที่อาจเกิดขึ้น
- มาตรฐานการบัญชี ฉบับที่ 38 (ปรับปรุง 2561) เรื่อง สินทรัพย์ไม่มีตัวตน
- มาตรฐานการบัญชี ฉบับที่ 40 (ปรับปรุง 2561) เรื่อง อสังหาริมทรัพย์เพื่อการลงทุน
- มาตรฐานการบัญชี ฉบับที่ 41 (ปรับปรุง 2561) เรื่อง เกษตรกรรม
- มาตรฐานการรายงานทางการเงิน ฉบับที่ 1 เรื่อง การนำมาตรฐานการรายงานทางการเงินมาใช้เป็นครั้งแรก (ปรับปรุง 2561)

3. นโยบายการบัญชี (ต่อ)

3.3 มาตรฐานการรายงานทางการเงินที่ออกโดยสภาวิชาชีพบัญชี ในพระบรมราชูปถัมภ์ ซึ่งกลุ่มกิจการยังไม่ได้นำมา ถือปฏิบัติก่อนวันมีผลบังคับใช้ (ต่อ)

- มาตรฐานการรายงานทางการเงิน ฉบับที่ 2 (ปรับปรุง 2561)	เรื่อง การจ่ายโดยใช้หุ้นเป็นเกณฑ์
- มาตรฐานการรายงานทางการเงิน ฉบับที่ 3 (ปรับปรุง 2561)	เรื่อง การรวมธุรกิจ
- มาตรฐานการรายงานทางการเงิน ฉบับที่ 5 (ปรับปรุง 2561)	เรื่อง สินทรัพย์ไม่หมุนเวียนที่ถือไว้เพื่อขายและการดำเนินงาน ที่ยกเลิก
- มาตรฐานการรายงานทางการเงิน ฉบับที่ 6 (ปรับปรุง 2561)	เรื่อง การสำรวจและประเมินค่าแหล่งทรัพยากรแร่
- มาตรฐานการรายงานทางการเงิน ฉบับที่ 8 (ปรับปรุง 2561)	เรื่อง ส่วนงานดำเนินงาน
- มาตรฐานการรายงานทางการเงิน ฉบับที่ 10 (ปรับปรุง 2561)	เรื่อง งบการเงินรวม
- มาตรฐานการรายงานทางการเงิน ฉบับที่ 11 (ปรับปรุง 2561)	เรื่อง การร่วมการงาน
- มาตรฐานการรายงานทางการเงิน ฉบับที่ 12 (ปรับปรุง 2561)	เรื่อง การเปิดเผยข้อมูลเกี่ยวกับส่วนได้เสียในกิจการอื่น
- มาตรฐานการรายงานทางการเงิน ฉบับที่ 13 (ปรับปรุง 2561)	เรื่อง การวัดมูลค่ายุติธรรม
- มาตรฐานการรายงานทางการเงิน ฉบับที่ 15	เรื่อง รายได้จากสัญญาที่ทำกับลูกค้า
- การตีความมาตรฐานการบัญชี ฉบับที่ 10 (ปรับปรุง 2561)	เรื่อง ความช่วยเหลือจากรัฐบาล – กรณีที่ไม่มีความเกี่ยวข้อง อย่างเฉพาะเจาะจงกับกิจกรรมดำเนินงาน
- การตีความมาตรฐานการบัญชี ฉบับที่ 15 (ปรับปรุง 2561)	เรื่อง สัญญาเช่าดำเนินงาน – สิ่งจูงใจที่ให้แก่ผู้เช่า
- การตีความมาตรฐานการบัญชี ฉบับที่ 25 (ปรับปรุง 2561)	เรื่อง ภาษีเงินได้ – การเปลี่ยนแปลงสถานภาพทางภาษีของ กิจการหรือของผู้ถือหุ้น
- การตีความมาตรฐานการบัญชี ฉบับที่ 27 (ปรับปรุง 2561)	เรื่อง การประเมินเนื้อหาสัญญาเช่าที่ทำขึ้นตามรูปแบบกฎหมาย
- การตีความมาตรฐานการบัญชี ฉบับที่ 29 (ปรับปรุง 2561)	เรื่อง การเปิดเผยข้อมูลของข้อตกลงสัมปทานบริการ
- การตีความมาตรฐานการบัญชี ฉบับที่ 32 (ปรับปรุง 2561)	เรื่อง สินทรัพย์ไม่มีตัวตน-ต้นทุนเว็บไซต์

3. นโยบายการบัญชี (ต่อ)

3.3 มาตรฐานการรายงานทางการเงินที่ออกโดยสภาวิชาชีพบัญชี ในพระบรมราชูปถัมภ์ ซึ่งกลุ่มกิจการยังไม่ได้นำมาถือปฏิบัติก่อนวันมีผลบังคับใช้ (ต่อ)

- การตีความมาตรฐานการรายงานทางการเงิน ฉบับที่ 1 (ปรับปรุง 2561)	เรื่อง การเปลี่ยนแปลงในหนี้สินที่เกิดขึ้นจากการรื้อถอน การบูรณะ และหนี้สินที่มีลักษณะคล้ายคลึงกัน
- การตีความมาตรฐานการรายงานทางการเงิน ฉบับที่ 4 (ปรับปรุง 2561)	เรื่อง การประเมินว่าข้อตกลงประกอบด้วยสัญญาเช่าหรือไม่
- การตีความมาตรฐานการรายงานทางการเงิน ฉบับที่ 5 (ปรับปรุง 2561)	เรื่อง สิทธิในส่วนได้เสียจากกองทุนการรื้อถอน การบูรณะและการปรับปรุงสภาพแวดล้อม
- การตีความมาตรฐานการรายงานทางการเงิน ฉบับที่ 7 (ปรับปรุง 2561)	เรื่อง การปรับปรุงย้อนหลังภายใต้มาตรฐานการบัญชี ฉบับที่ 29 (ปรับปรุง 2561) เรื่อง การรายงานทางการเงิน ในสภาพเศรษฐกิจที่เงินเฟ้อรุนแรง
- การตีความมาตรฐานการรายงานทางการเงิน ฉบับที่ 10 (ปรับปรุง 2561)	เรื่อง การรายงานทางการเงินระหว่างกาลและการด้อยค่า
- การตีความมาตรฐานการรายงานทางการเงิน ฉบับที่ 12 (ปรับปรุง 2561)	เรื่อง ข้อตกลงสัมปทานบริการ
- การตีความมาตรฐานการรายงานทางการเงิน ฉบับที่ 14 (ปรับปรุง 2561)	เรื่อง ข้อจำกัดสินทรัพย์ตาม โครงการผลประโยชน์ ข้อกำหนด เงินทุนขั้นต่ำและปฏิสัมพันธ์ของรายการเหล่านี้ สำหรับ มาตรฐานการบัญชี ฉบับที่ 19 (ปรับปรุง 2561) เรื่อง ผลประโยชน์ของพนักงาน
- การตีความมาตรฐานการรายงานทางการเงิน ฉบับที่ 17 (ปรับปรุง 2561)	เรื่อง การจ่ายสินทรัพย์ที่ไม่ใช่เงินสดให้เจ้าของ
- การตีความมาตรฐานการรายงานทางการเงิน ฉบับที่ 20 (ปรับปรุง 2561)	เรื่อง ต้นทุนการเปิดน้ำดินในช่วงการผลิตสำหรับเหมืองผิวดิน
- การตีความมาตรฐานการรายงานทางการเงิน ฉบับที่ 21 (ปรับปรุง 2561)	เรื่อง เงินที่นำส่งรัฐ

ผู้บริหารของกลุ่มกิจการ ได้ประเมินและเห็นว่ามาตรฐานการรายงานทางการเงิน ซึ่งจะมีผลบังคับใช้สำหรับงบการเงิน ที่มีรอบระยะเวลาบัญชีที่เริ่มในหรือหลังวันที่ 1 มกราคม 2562 ดังกล่าวไม่มีผลกระทบที่เป็นสาระสำคัญต่อ ข้อมูลทางการเงินเมื่อนำมาถือปฏิบัติ

มีผลบังคับใช้สำหรับรอบระยะเวลาบัญชีที่เริ่มในหรือหลังวันที่ 1 มกราคม 2563

- มาตรฐานการบัญชี ฉบับที่ 32	เรื่อง การแสดงรายการเครื่องมือทางการเงิน
- มาตรฐานการรายงานทางการเงิน ฉบับที่ 7	เรื่อง การเปิดเผยข้อมูลเครื่องมือทางการเงิน
- มาตรฐานการรายงานทางการเงิน ฉบับที่ 9	เรื่อง เครื่องมือทางการเงิน



3. นโยบายการบัญชี (ต่อ)

- 3.3 มาตรฐานการรายงานทางการเงินที่ออกโดยสภาวิชาชีพบัญชี ในพระบรมราชูปถัมภ์ ซึ่งกลุ่มกิจการยังไม่ได้นำมาถือปฏิบัติก่อนวันมีผลบังคับใช้ (ต่อ)

มีผลบังคับใช้สำหรับรอบระยะเวลาบัญชีที่เริ่มในหรือหลังวันที่ 1 มกราคม 2563 (ต่อ)

- การตีความมาตรฐานการรายงานทางการเงิน เรื่อง การป้องกันความเสี่ยงของเงินลงทุนสุทธิ ฉบับที่ 16 ในหน่วยงานต่างประเทศ
- การตีความมาตรฐานการรายงานทางการเงิน เรื่อง การชำระหนี้สินทางการเงินด้วยตราสารทุน ฉบับที่ 19

ผู้บริหารของกลุ่มกิจการอยู่ระหว่างการประเมินผลกระทบของมาตรฐานการรายงานทางการเงิน ซึ่งจะมีผลบังคับใช้สำหรับงบการเงินที่มีรอบระยะเวลาบัญชีที่เริ่มในหรือหลังวันที่ 1 มกราคม 2563 ดังกล่าวเมื่อนำมาถือปฏิบัติ

4. ประมวลการทางบัญชีที่สำคัญ ข้อสมมติฐานและการใช้ดุลยพินิจ

ในการจัดทำข้อมูลทางการเงินระหว่างกาล ผู้บริหารได้ใช้ดุลยพินิจ การประมวลการและข้อสมมติที่มีผลกระทบต่อการนำนโยบายการบัญชีมาใช้ และจำนวนเงินของสินทรัพย์ หนี้สิน รายได้และค่าใช้จ่าย ผลที่เกิดขึ้นจริงอาจแตกต่างจากการประมวลการ

ในการจัดทำข้อมูลทางการเงินระหว่างกาล ผู้บริหารใช้ดุลยพินิจที่มีนัยสำคัญในการนำนโยบายการบัญชีของกลุ่มกิจการและแหล่งที่มาของข้อมูลที่สำคัญของความไม่แน่นอนในการประมวลการที่มีอยู่มาใช้เช่นเดียวกับงบการเงินสำหรับปีสิ้นสุดวันที่ 30 กันยายน 2561

5. ข้อมูลตามส่วนงาน

กลุ่มกิจการดำเนินกิจกรรมทางธุรกิจเกี่ยวกับการบริหารกิจการท่าอากาศยาน กิจการ โรงแรม และกิจการบริการภาคพื้น ในการรายงานข้อมูลตามส่วนงาน กลุ่มกิจการได้แสดงส่วนงานดำเนินงานกิจการท่าอากาศยานตามเขตภูมิศาสตร์ กิจการท่าอากาศยานประกอบด้วย รายได้ที่เกี่ยวข้องกับกิจการการบิน และรายได้ที่ไม่เกี่ยวข้องกับกิจการการบิน โดยรายได้ที่เกี่ยวข้องกับกิจการการบินเป็นรายได้ที่เกี่ยวข้องกับการจราจรทางอากาศโดยตรง ได้แก่ รายได้ค่าบริการสนามบิน รายได้ค่าบริการผู้โดยสารขาออก และรายได้ค่าเครื่องอำนวยความสะดวก ส่วนรายได้ที่ไม่เกี่ยวข้องกับกิจการการบินเป็น รายได้ที่ไม่เกี่ยวข้องกับการจราจรทางอากาศโดยตรง ได้แก่ รายได้ค่าเช่าสำนักงานและอสังหาริมทรัพย์ รายได้เกี่ยวกับบริการ และรายได้ส่วนแบ่งผลประโยชน์ ผู้มีอำนาจตัดสินใจสูงสุดด้านการดำเนินงานประเมินผลการปฏิบัติงานของส่วนงานดำเนินงาน โดยใช้กำไร(ขาดทุน)จากการดำเนินงานของส่วนงาน

นโยบายการบัญชีสำหรับส่วนงานที่รายงานเป็นไปตามนโยบายการบัญชีในการจัดทำข้อมูลทางการเงิน

กลุ่มกิจการบันทึกการขายและโอนระหว่างส่วนงานเช่นเดียวกับการขายและโอนให้แก่บุคคลภายนอก

5. ข้อมูลตามส่วนงาน (ต่อ)

ข้อมูลทางการเงินรวม

หน่วย : ล้านบาท

	กิจการท่าอากาศยาน						กิจการ โรงแรม	กิจการ บริการ ภาคพื้น	ตัดรายการ ระหว่าง ส่วนงาน	รวม
	ทตม.	ทสภ.	ทชม.	ททญ.	ทกก.	ทชร.				
งบกำไรขาดทุน สำหรับงวดสามเดือน										
สิ้นสุดวันที่ 31 ธันวาคม 2561										
รายได้										
รายได้จากภายนอก	3,351.63	9,095.48	667.97	146.63	1,801.30	107.28	225.36	-	-	15,395.65
รายได้ระหว่างส่วนงาน	-	15.72	-	-	-	-	0.05	-	(15.77)	-
รวมรายได้	3,351.63	9,111.20	667.97	146.63	1,801.30	107.28	225.41	-	(15.77)	15,395.65
กำไร (ขาดทุน) จากการดำเนินงานของส่วนงาน										
ก่อนค่าเสื่อมราคาและค่าตัดจำหน่าย	2,489.95	5,684.97	474.00	38.81	1,242.85	30.70	38.24	(1.46)	-	9,998.00
ค่าเสื่อมราคาและค่าตัดจำหน่าย	(215.36)	(954.22)	(44.91)	(33.72)	(147.60)	-	(12.44)	-	-	(1,408.25)
กำไร (ขาดทุน) จากการดำเนินงานของส่วนงาน	2,274.59	4,730.75	429.09	5.09	1,095.25	30.70	25.80	(1.46)	-	8,589.75
ดอกเบี้ยรับ	0.48	2.11	0.11	-	0.29	-	0.03	0.08	-	3.10
ต้นทุนทางการเงิน	(0.94)	(219.55)	(0.24)	(0.18)	(0.69)	(0.07)	(3.21)	-	-	(224.88)
รายได้ (ค่าใช้จ่าย) อื่นสุทธิ	7.99	37.83	1.63	0.61	2.46	(137.99)	21.76	-	-	(65.71)
กำไร (ขาดทุน) ก่อนภาษีเงินได้	2,282.12	4,551.14	430.59	5.52	1,097.31	(107.36)	44.38	(1.38)	-	8,302.35
ภาษีเงินได้	(456.48)	(947.15)	(85.57)	(0.66)	(219.89)	21.84	(8.86)	-	-	(1,696.77)
ปันส่วนขาดทุนสุทธิของสำนักงานใหญ่	(47.76)	(129.85)	(9.52)	(2.09)	(25.67)	(1.53)	-	-	-	(216.42)
กำไร (ขาดทุน) สำหรับงวด	1,777.88	3,474.14	335.50	2.77	851.75	(87.05)	35.52	(1.38)	-	6,389.13
งบกำไรขาดทุน สำหรับงวดสามเดือน										
สิ้นสุดวันที่ 31 ธันวาคม 2560										
รายได้										
รายได้จากภายนอก	3,112.30	8,706.38	599.44	139.16	1,736.08	95.10	223.10	-	-	14,611.50
รายได้ระหว่างส่วนงาน	-	15.67	-	-	-	-	0.03	-	(15.70)	-
รวมรายได้	3,112.30	8,722.05	599.44	139.16	1,736.08	95.10	223.13	-	(15.70)	14,611.50
กำไร (ขาดทุน) จากการดำเนินงานของส่วนงาน										
ก่อนค่าเสื่อมราคาและค่าตัดจำหน่าย	2,305.73	5,501.73	421.40	40.35	1,225.08	26.82	47.22	-	-	9,568.31
ค่าเสื่อมราคาและค่าตัดจำหน่าย	(194.38)	(947.27)	(44.46)	(21.65)	(138.73)	-	(11.79)	-	-	(1,358.28)
กำไร (ขาดทุน) จากการดำเนินงานของส่วนงาน	2,111.35	4,554.46	376.94	18.70	1,086.35	26.82	35.43	-	-	8,210.03
ดอกเบี้ยรับ	0.58	1.92	0.11	0.03	0.27	0.02	0.01	-	-	2.94
ต้นทุนทางการเงิน	(0.98)	(265.26)	(0.31)	(0.21)	(0.83)	(0.09)	(2.96)	-	-	(270.64)
รายได้ (ค่าใช้จ่าย) อื่นสุทธิ	7.36	120.45	0.84	0.09	1.11	(51.27)	24.27	-	-	102.85
กำไร (ขาดทุน) ก่อนภาษีเงินได้	2,118.31	4,411.57	377.58	18.61	1,086.90	(24.52)	56.75	-	-	8,045.21
ภาษีเงินได้	(423.83)	(882.87)	(75.04)	(3.31)	(209.50)	5.17	(11.15)	-	-	(1,600.53)
ปันส่วนขาดทุนสุทธิของสำนักงานใหญ่	(44.70)	(125.28)	(8.61)	(2.00)	(24.94)	(1.37)	-	-	-	(206.90)
กำไร (ขาดทุน) สำหรับงวด	1,649.78	3,403.42	293.93	13.30	852.46	(20.72)	45.60	-	-	6,237.71

5. ข้อมูลตามส่วนงาน (ต่อ)

ข้อมูลทางการเงินรวม

หน่วย : ล้านบาท

	กิจการท่าอากาศยาน						กิจการ โรงแรม	กิจการ บริการ ภาคพื้น อากาศ	ตัดรายการ ระหว่าง ส่วนงาน	รวม
	ทคม.	ทสภ.	ทชม.	ทหญ.	ทภก.	ทชร.				
งบแสดงฐานะการเงิน										
สินทรัพย์ ณ วันที่ 31 ธันวาคม 2561										
สินทรัพย์ของส่วนงาน	27,774.18	119,618.72	6,948.52	1,202.69	34,269.64	250.17	1,428.02	99.39	(76,815.16)	114,776.17
สินทรัพย์ที่ไม่ได้ปันส่วน	-	-	-	-	-	-	-	-	-	73,632.87
รวมสินทรัพย์										188,409.04
หนี้สิน ณ วันที่ 31 ธันวาคม 2561										
หนี้สินของส่วนงาน	3,351.97	29,122.81	636.48	1,536.39	2,245.70	1,683.15	476.65	0.77	(2,732.74)	36,321.18
หนี้สินที่ไม่ได้ปันส่วน	-	-	-	-	-	-	-	-	-	1,410.25
รวมหนี้สิน										37,731.43
สินทรัพย์ ณ วันที่ 30 กันยายน 2561										
สินทรัพย์ของส่วนงาน	26,299.44	119,849.63	6,693.25	1,177.54	33,692.97	315.84	1,396.07	-	(74,071.22)	115,353.52
สินทรัพย์ที่ไม่ได้ปันส่วน	-	-	-	-	-	-	-	-	-	72,355.03
รวมสินทรัพย์										187,708.55
หนี้สิน ณ วันที่ 30 กันยายน 2561										
หนี้สินของส่วนงาน	3,702.87	32,957.71	726.22	1,516.10	2,546.45	1,663.30	480.22	-	(2,493.24)	41,099.63
หนี้สินที่ไม่ได้ปันส่วน	-	-	-	-	-	-	-	-	-	2,339.80
รวมหนี้สิน										43,439.43

6. เงินสดและรายการเทียบเท่าเงินสด

	ข้อมูลทางการเงินรวม		ข้อมูลทางการเงินเฉพาะกิจการ	
	31 ธันวาคม 2561	30 กันยายน 2561	31 ธันวาคม 2561	30 กันยายน 2561
	ล้านบาท	ล้านบาท	ล้านบาท	ล้านบาท
เงินสด	545.75	609.74	542.75	606.92
เงินฝากกระแสรายวันและออมทรัพย์	4,717.32	5,462.88	4,519.57	5,405.54
เงินฝากประจำ	2,200.00	2,500.00	2,200.00	2,500.00
เงินฝากออมทรัพย์สหกรณ์ออมทรัพย์ ทอท.	30.13	29.48	30.13	29.48
รวม	7,493.20	8,602.10	7,292.45	8,541.94



7. เงินลงทุนชั่วคราว

	ข้อมูลทางการเงินรวมและ ข้อมูลทางการเงินเฉพาะกิจการ	
	31 ธันวาคม	30 กันยายน
	2561	2561
	ล้านบาท	ล้านบาท
เงินฝากประจำ	66,704.15	64,204.15
รวม	66,704.15	64,204.15

8. ลูกหนี้การค้า

	ข้อมูลทางการเงินรวม		ข้อมูลทางการเงินเฉพาะกิจการ	
	31 ธันวาคม	30 กันยายน	31 ธันวาคม	30 กันยายน
	2561	2561	2561	2561
	ล้านบาท	ล้านบาท	ล้านบาท	ล้านบาท
ลูกหนี้การค้า-บุคคลภายนอก	4,485.73	3,913.38	4,438.23	3,860.49
ลูกหนี้การค้า-กิจการที่เกี่ยวข้องกัน (หมายเหตุข้อ 25.1)	-	-	7.09	6.66
รวม	4,485.73	3,913.38	4,445.32	3,867.15
หัก ค่าเผื่อหนี้สงสัยจะสูญ	(639.70)	(631.15)	(639.44)	(630.88)
ลูกหนี้การค้า-สุทธิ	3,846.03	3,282.23	3,805.88	3,236.27

ลูกหนี้การค้า แยกตามอายุหนี้ได้ดังนี้

	ข้อมูลทางการเงินรวม		ข้อมูลทางการเงินเฉพาะกิจการ	
	31 ธันวาคม	30 กันยายน	31 ธันวาคม	30 กันยายน
	2561	2561	2561	2561
	ล้านบาท	ล้านบาท	ล้านบาท	ล้านบาท
ยังไม่ถึงกำหนดชำระ	3,549.63	3,031.12	3,521.32	2,990.98
ไม่เกิน 6 เดือน	268.66	220.01	256.82	213.95
เกินกว่า 6 เดือน - 1 ปี	38.55	43.55	38.36	43.55
เกินกว่า 1 ปี - 2 ปี	34.23	38.25	34.24	38.25
เกินกว่า 2 ปี	594.66	580.45	594.58	580.42
รวม	4,485.73	3,913.38	4,445.32	3,867.15

9. เงินลงทุนในพันธบัตร

	ข้อมูลทางการเงินรวมและ ข้อมูลทางการเงินเฉพาะกิจการ	
	31 ธันวาคม	30 กันยายน
	2561	2561
	ล้านบาท	ล้านบาท
พันธบัตรธนาคารแห่งประเทศไทย	-	55.00
พันธบัตรธนาคารแห่งประเทศไทยที่มีภาระผูกพัน	55.00	55.00
ส่วนต่ำกว่ามูลค่าพันธบัตร	(0.02)	(0.02)
รวม	54.98	109.98

ทอท.ได้นำพันธบัตรไปจำหน่ายสิทธิไว้กับกรมสรรพากรเป็นจำนวน 55.00 ล้านบาท เพื่อค้ำประกันเบี้ยปรับเงินเพิ่ม จนกว่าผลการพิจารณาคำร้องของคหรือลดเบี้ยปรับและเงินเพิ่มในส่วนที่เกี่ยวกับภาษีมูลค่าเพิ่มในการก่อสร้าง ทศภ. จะได้ข้อยุติ



10. เงินลงทุนเพื่อขาย

	ข้อมูลทางการเงินรวมและข้อมูลทางการเงินเฉพาะกิจการ							
	ราคาหุ้น		ราคายุติธรรม		ราคาตามบัญชี		เงินปันผลรับ	
	31 ธันวาคม	30 กันยายน	31 ธันวาคม	30 กันยายน	31 ธันวาคม	30 กันยายน	31 ธันวาคม	31 ธันวาคม
สัดส่วนการถือหุ้น								
31 ธันวาคม	2561	2561	2561	2561	2561	2561	2561	2560
ร้อยละ	ร้อยละ	ร้อยละ	ร้อยละ	ร้อยละ	ร้อยละ	ร้อยละ	ร้อยละ	ร้อยละ
	4.94	4.94	4.94	4.94	4.94	4.94	4.94	4.94
	0.00037	0.00037	0.00037	0.00037	0.00037	0.00037	0.00037	0.00037
	21.00	21.00	21.00	21.00	21.00	21.00	21.00	21.00
	1.00	1.00	1.00	1.00	1.00	1.00	1.00	1.00
	22.00	22.00	22.00	22.00	22.00	22.00	22.00	22.00
	1,031.63	1,031.63	1,031.63	1,031.63	1,031.63	1,031.63	1,031.63	1,031.63
	1,071.00	1,071.00	1,071.00	1,071.00	1,071.00	1,071.00	1,071.00	1,071.00
	1.34	1.34	1.34	1.34	1.34	1.34	1.34	1.34
	1,032.97	1,032.97	1,032.97	1,032.97	1,032.97	1,032.97	1,032.97	1,032.97
	1,072.51	1,072.51	1,072.51	1,072.51	1,072.51	1,072.51	1,072.51	1,072.51
	0.005	0.005	0.005	0.005	0.005	0.005	0.005	0.005

- บริษัท บริการเพื่อพลังงาน

กรุงเทพ จำกัด (มหาชน)

- กองทุนรวมวายุภักษ์ หนึ่ง

11. เงินลงทุนในบริษัทย่อย

ข้อมูลทางการเงินเฉพาะกิจการ

	จัดตั้งขึ้น ในประเทศไทย	ประเภท	สัดส่วนการถือหุ้น		จำนวนเงินลงทุน		เงินปันผลรับ
			31 ธันวาคม 30 กันยายน	31 ธันวาคม 30 กันยายน	31 ธันวาคม 31 ธันวาคม	31 ธันวาคม 31 ธันวาคม	
		ธุรกิจ	2561	2561	2561	2561	2560
		ร้อยละ	ร้อยละ	ร้อยละ	ล้านบาท	ล้านบาท	ล้านบาท
- บริษัท โรงแรมท่าอากาศยานสุวรรณภูมิ จำกัด (รทส.)	ไทย	โรงแรมและ ภัตตาคาร	60.00	60.00	610.67	610.67	-
- บริษัท บริการภาคพื้น ท่าอากาศยานไทย จำกัด	ไทย	ให้บริการ หรือเช่า อุปกรณ์ ภาคพื้นดิน	49.00	-	49.00	-	-
					659.67	610.67	

เมื่อวันที่ 10 ตุลาคม 2561 ทอท. ร่วมกับบริษัทเอกชน ได้ดำเนินการจดทะเบียนจัดตั้งบริษัท บริการภาคพื้น ท่าอากาศยานไทย จำกัด (AOT Ground Aviation Services Co., Ltd.) กับกระทรวงพาณิชย์โดยมีวัตถุประสงค์ในการให้บริการหรือเช่าอุปกรณ์ภาคพื้นดิน (Ground Services Equipment) ณ ท่าอากาศยานที่อยู่ในความรับผิดชอบของ ทอท. มีรายละเอียดดังนี้

- ทุนจดทะเบียน 400 ล้านบาท ทอท. ถือหุ้นสามัญในสัดส่วนร้อยละ 49 และบริษัทเอกชนถือหุ้นในสัดส่วนร้อยละ 51 ประกอบด้วยหุ้นสามัญร้อยละ 47 และหุ้นบุริมสิทธิร้อยละ 4 โดยหุ้นบุริมสิทธิพิเศษเช่นเดียวกับหุ้นสามัญ ยกเว้นเรื่องการลงคะแนนเสียงในที่ประชุมผู้ถือหุ้น โดยมีสิทธิในสัดส่วน 10 หุ้นต่อ 1 เสียง
- เรียกชำระค่าหุ้นครั้งแรกจากผู้ถือหุ้นในอัตราร้อยละ 25 ของทุนจดทะเบียน สำหรับของ ทอท. เป็นเงิน 49 ล้านบาท และของบริษัทเอกชนเป็นเงิน 51 ล้านบาท
- ทอท. มีอำนาจในการควบคุมบริษัท บริการภาคพื้น ท่าอากาศยานไทย จำกัด มีการเปิดรับหรือมีสิทธิในผลตอบแทนผันแปรจากการเข้าไปเกี่ยวข้องและมีความสามารถทำให้เกิดผลกระทบต่อผลตอบแทนจากการใช้อำนาจในการควบคุมบริษัท

12. เงินลงทุนทั่วไป

	ข้อมูลทางการเงินรวม							
	สัดส่วนการถือหุ้น		ราคาหุ้น		ราคาตามบัญชี		เงินปันผลรับ	
	31 ธันวาคม	30 กันยายน	31 ธันวาคม	30 กันยายน	31 ธันวาคม	30 กันยายน	31 ธันวาคม	31 ธันวาคม
	2561	2561	2561	2561	2561	2561	2561	2560
ชื่อบริษัท	ร้อยละ	ร้อยละ	ล้านบาท	ล้านบาท	ล้านบาท	ล้านบาท	ล้านบาท	ล้านบาท
บริษัท ครัวการบัญชี จำกัด	10.00	10.00	10.00	10.00	10.00	10.00	-	-
บริษัท คอนม็อง อินเตอร์เนชั่นแนล แอร์พอร์ต โฮลดิ้ง จำกัด	9.00	9.00	10.80	10.80	10.80	10.80	-	-
บริษัท เทรคคิยาม จำกัด	1.50	1.50	0.75	0.75	0.75	0.75	-	-
บริษัท ไทยเซเชอเพลิงการบิน จำกัด	10.00	10.00	53.00	53.00	53.00	53.00	-	-
บริษัท ไทยแอร์พอร์ตส์ กราฟิเคอริส จำกัด	28.50	28.50	311.26	311.26	311.26	311.26	-	-
หัก ค่าเผื่อการค้อยค่าของเงินลงทุน			(311.26)	(311.26)	(311.26)	(311.26)		
รวม			74.55	74.55	74.55	74.55	74.55	

12. เงินลงทุนทั่วไป (ต่อ)

ข้อมูลทางการเงินเฉพาะกิจการ

ชื่อบริษัท	สัดส่วนการถือหุ้น		ราคาทุน		ราคาตามบัญชี		เงินปันผลรับ	
	31 ธันวาคม 30 กันยายน	31 ธันวาคม 30 กันยายน	31 ธันวาคม 30 กันยายน	31 ธันวาคม 30 กันยายน	31 ธันวาคม 30 กันยายน	31 ธันวาคม 30 กันยายน	31 ธันวาคม 31 ธันวาคม	31 ธันวาคม 31 ธันวาคม
บริษัท ครีวการบินภูเก็ต จำกัด	10.00	10.00	10.00	10.00	10.00	10.00	-	-
บริษัท ดอนเมือง อินเตอร์เนชั่นแนล แอร์พอร์ต โฮเทล จำกัด	9.00	9.00	10.80	10.80	10.80	10.80	-	-
บริษัท เทรคสยาม จำกัด	1.50	1.50	0.75	0.75	0.75	0.75	-	-
บริษัท ไทยเชื้อเพลิงการบิน จำกัด	10.00	10.00	53.00	53.00	53.00	53.00	-	-
บริษัท ไทยแอร์พอร์ตส์ กราวด์ เซอร์วิส จำกัด	28.50	28.50	285.00	285.00	285.00	285.00	-	-
หัก ค่าเผื่อการด้อยค่าของเงินลงทุน			(285.00)	(285.00)	(285.00)	(285.00)		
รวม			74.55	74.55	74.55	74.55		74.55

ทอท. มีเงินลงทุนในหุ้นสามัญของบริษัท ไทยแอร์พอร์ต กราวด์ เซอร์วิส 100 บาท ชำระเต็มมูลค่าแล้วจำนวน 142,500 หุ้น เป็นเงิน 14,250 ล้านบาท และส่วนที่ชำระค่าหุ้นไว้เพียงร้อยละ 50 จำนวน 2,707,500 หุ้น เป็นเงิน 135.38 ล้านบาท ซึ่งบริษัทฯ เรียกให้ ทอท. ชำระเพิ่มอีกร้อยละ 50 เป็นเงิน 135.38 ล้านบาท ณ วันที่ 30 มิถุนายน 2558 ทอท. นำส่งเงินค่าหุ้นค้างชำระให้กับเจ้าพนักงานบังคับคดีเป็นเงิน 117.88 ล้านบาทแล้ว ส่วนที่เหลือ 17.50 ล้านบาท ทอท. ได้นำส่งเจ้าพนักงานพิทักษ์ทรัพย์เรียบร้อยแล้ว เมื่อวันที่ 17 มีนาคม 2559 ขณะนี้อยู่ระหว่างดำเนินการของเจ้าพนักงานพิทักษ์ทรัพย์ กรมบังคับคดี และถือได้ว่า ทอท. ได้ชำระค่าหุ้นครบถ้วนแล้ว แม้ว่า ทอท. ถือหุ้นในสัดส่วนร้อยละ 28.50 ของหุ้นที่มีสิทธิออกเสียง อย่างไรก็ตาม ทอท. ไม่มีอิทธิพลซึ่งเป็นการดำเนินงาน (เนื่องจากไม่มีส่วนร่วมในการตัดสินใจเกี่ยวกับนโยบายทางการเงินและการดำเนินงาน) ดังนั้น บริษัท ไทยแอร์พอร์ต กราวด์ เซอร์วิส จำกัด จึงไม่ถือว่าเป็นบริษัทร่วม

13. อสังหาริมทรัพย์เพื่อการลงทุน

	ข้อมูลทางการเงินรวมและ ข้อมูลทางการเงินเฉพาะกิจการ		
	อสังหาริมทรัพย์		
	ที่ดิน ล้านบาท	ที่มิได้ให้เช่า ล้านบาท	รวม ล้านบาท
ราคาทุน			
ณ วันที่ 1 ตุลาคม 2561	1,730.68	11,032.48	12,763.16
- โอนเปลี่ยนประเภท	-	6.21	6.21
ณ วันที่ 31 ธันวาคม 2561	1,730.68	11,038.69	12,769.37
ค่าเสื่อมราคาสะสม			
ณ วันที่ 1 ตุลาคม 2561	-	4,209.77	4,209.77
- ค่าเสื่อมราคาสำหรับงวด	-	64.46	64.46
- โอนเปลี่ยนประเภท	-	4.59	4.59
ณ วันที่ 31 ธันวาคม 2561	-	4,278.82	4,278.82
ค่าเผื่อการด้อยค่า			
ณ วันที่ 1 ตุลาคม 2561	-	0.52	0.52
ณ วันที่ 31 ธันวาคม 2561	-	0.52	0.52
ราคาตามบัญชี – สุทธิ			
ณ วันที่ 30 กันยายน 2561	1,730.68	6,822.19	8,552.87
ณ วันที่ 31 ธันวาคม 2561	1,730.68	6,759.35	8,490.03

14. ที่ดิน อาคารและอุปกรณ์

	ข้อมูลทางการเงินรวม													
	ที่ดิน ล้านบาท	อาคาร สิ่งก่อสร้าง อนุมัติโดยกรม ล้านบาท	งานระบบ ไฟฟ้า ประปา เพื่อเพลิง สื่อสาร ปรึอบอากาศ ล้านบาท	เครื่องจักรกล เครื่องมือเครื่องใช้ อุปกรณ์ ล้านบาท	ยานพาหนะ ล้านบาท	เครื่องตกแต่ง ติดตั้ง เครื่องใช้สำนักงาน ล้านบาท	สินทรัพย์ ระหว่าง ก่อสร้าง ล้านบาท	รวม	ล้านบาท	ล้านบาท	ล้านบาท			
ราคาทุน														
ณ วันที่ 1 ตุลาคม 2561	1,115.83	103,867.68	17,310.17	40,312.82	439.47	1,708.95	18,474.04	183,228.96						
-สินทรัพย์เพิ่ม	1.29	1.67	12.81	28.03	1.01	2.88	278.60	326.29						
-รับโอนจากสินทรัพย์ระหว่างก่อสร้าง	-	78.69	71.71	5.13	-	0.01	(155.54)	-						
-โอนเปลี่ยนประเภท	-	(23.15)	(69.12)	93.09	-	(3.28)	-	(2.46)						
-บริจาด	-	-	-	0.23	-	-	-	0.23						
-ขายและจำหน่าย	-	(0.50)	-	(9.38)	(1.34)	(10.35)	-	(21.57)						
ณ วันที่ 31 ธันวาคม 2561	1,117.12	103,924.39	17,325.57	40,429.92	439.14	1,698.21	18,597.10	183,531.45						
ค่าเสื่อมราคาสะสม														
ณ วันที่ 1 ตุลาคม 2561	-	38,446.48	10,585.94	35,202.82	309.49	1,609.27	-	86,154.00						
-ค่าเสื่อมราคาสำหรับงวด	-	664.41	178.14	486.97	7.22	8.71	-	1,345.45						
-โอนเปลี่ยนประเภท	-	(12.13)	(12.62)	22.06	-	(1.35)	-	(4.04)						
-ขายและจำหน่าย	-	(0.11)	-	(9.38)	(1.34)	(10.23)	-	(21.06)						
ณ วันที่ 31 ธันวาคม 2561	-	39,098.65	10,751.46	35,702.47	315.37	1,606.40	-	87,474.35						

88

14. ที่ดิน อาคารและอุปกรณ์ (ต่อ)

	ข้อมูลทางการเงินรวม										
	ที่ดิน	อาคาร	งานระบบ ไฟฟ้า	เครื่องจักรกล	เครื่องมือเครื่องใช้	ยานพาหนะ	เครื่องใช้สำนักงาน	สินทรัพย์	ระหว่าง	ก่อสร้าง	รวม
	ด้านบาท	สิ่งก่อสร้าง	ประปา เพื่อเพลิง	เครื่องมือเครื่องใช้	อุปกรณ์	ด้านบาท	ด้านบาท	ด้านบาท	ด้านบาท	ด้านบาท	ด้านบาท
ค่าเผื่อการด้อยค่า											
ณ วันที่ 1 ตุลาคม 2561	-	273.74	154.60	272.46	30.41	30.41	9.34	-	-	740.55	
-ค่าเผื่อการด้อยค่าสำหรับงวด	-	72.42	61.78	3.73	-	-	0.21	-	-	138.14	
ณ วันที่ 31 ธันวาคม 2561	-	346.16	216.38	276.19	30.41	30.41	9.55	-	-	878.69	
ราคาตามบัญชี - สุทธิ											
ณ วันที่ 30 กันยายน 2561	1,115.83	65,147.46	6,569.63	4,837.54	99.57	99.57	90.34	18,474.04		96,334.41	
ณ วันที่ 31 ธันวาคม 2561	1,117.12	64,479.58	6,357.73	4,451.26	93.36	93.36	82.26	18,597.10		95,178.41	

14. ที่ดิน อาคารและอุปกรณ์ (ต่อ)

	ข้อมูลทางการเงินเฉพาะกิจการ									
	อาคาร สิ่งก่อสร้าง	งานระบบ ไฟฟ้า ประปา เพื่อผลิต	เครื่องจักรกล	เครื่องมือเครื่องใช้	ยานพาหนะ	เครื่องตกแต่ง ติดตั้ง	สินทรัพย์ ระหว่าง ก่อสร้าง	ที่ดิน ด้านบาท	อสังหาริมทรัพย์ ระหว่าง ก่อสร้าง	รวม ด้านบาท
ราคาทุน										
ณ วันที่ 1 ตุลาคม 2561	1,115.83	16,786.05	40,094.77	439.47	1,330.80	18,473.73	180,494.02			
-สินทรัพย์เพิ่ม	1.29	12.80	25.32	1.01	2.12	278.60	322.13			
-รับโอนจากสินทรัพย์ระหว่างก่อสร้าง	-	71.71	5.13	-	0.01	(155.25)	-			
-โอนเปลี่ยนประเภท	-	(69.12)	93.09	-	(3.28)	-	(2.46)			
-บริจาค	-	-	0.23	-	-	-	0.23			
-ขายและจำหน่าย	-	-	(9.38)	(1.34)	(10.32)	-	(21.04)			
ณ วันที่ 31 ธันวาคม 2561	1,117.12	16,801.44	40,209.16	439.14	1,319.33	18,597.08	180,792.88			
ค่าเสื่อมราคาสะสม										
ณ วันที่ 1 ตุลาคม 2561	-	10,066.93	35,005.08	309.49	1,248.12	-	84,687.05			
-ค่าเสื่อมราคาค่าหรับงวด	-	177.95	484.02	7.22	7.38	-	1,333.00			
-โอนเปลี่ยนประเภท	-	(12.62)	22.06	-	(1.35)	-	(4.04)			
-ขายและจำหน่าย	-	-	(9.38)	(1.34)	(10.20)	-	(20.92)			
ณ วันที่ 31 ธันวาคม 2561	-	10,232.26	35,501.78	315.37	1,243.95	-	85,995.09			

14. ที่ดิน อาคารและอุปกรณ์ (ต่อ)

คำเพื่อการด้อยค่า	ข้อมูลทางการเงินเฉพาะกิจการ									
	อาคาร สิ่งก่อสร้าง	งานระบบ ไฟฟ้า ประปา เชื้อเพลิง	เครื่องจักรกล เครื่องมือเครื่องใช้	ยานพาหนะ	เครื่องตกแต่ง ติดตั้ง	สินทรัพย์ ระหว่าง ก่อสร้าง	รวม	ที่ดิน	อสังหาริมทรัพย์	รวม
ล้านบาท	ล้านบาท	ล้านบาท	ล้านบาท	ล้านบาท	ล้านบาท	ล้านบาท	ล้านบาท	ล้านบาท	ล้านบาท	ล้านบาท
ค่าเพื่อการด้อยค่า										
ณ วันที่ 1 ตุลาคม 2561	273.74	154.60	272.46	30.41	9.34	-	740.55			
-ค่าเพื่อการด้อยค่าสำหรับงวด	72.42	61.78	3.73	-	0.21	-	138.14			
ณ วันที่ 31 ธันวาคม 2561	346.16	216.38	276.19	30.41	9.55	-	878.69			
ราคาตามบัญชี - สุทธิ										
ณ วันที่ 30 กันยายน 2561	63,922.20	6,564.52	4,817.23	99.57	73.34	18,473.73	95,066.42			
ณ วันที่ 31 ธันวาคม 2561	63,261.72	6,352.80	4,431.19	93.36	65.83	18,597.08	93,919.10			

ณ วันที่ 31 ธันวาคม 2561 ทอท.มีค่าเผื่อการด้อยค่าสินทรัพย์สะสมของท่าอากาศยานแม่ฟ้าหลวง เชียงราย จำนวน 878.69 ล้านบาท (ณ วันที่ 30 กันยายน 2561 จำนวน 740.55 ล้านบาท) กลุ่มกิจการพิจารณาการด้อยค่าของสินทรัพย์ในระยะต้นของสินทรัพย์ที่ก่อให้เกิดเงินสดในระดับท่าอากาศยานแต่ละแห่ง โดยกำหนดมูลค่าที่คาดว่าจะได้รับคืนจากมูลค่าจากการใช้ เนื่องจาก ทอท. เขาใช้ประโยชน์ที่ราชพัสดุในการดำเนินกิจการท่าอากาศยาน และระเบียบกระทรวงการคลังฯ ว่าด้วยการให้ ทอท. ใช้ประโยชน์ที่ราชพัสดุกำหนดว่า การปลูกสร้างอาคารและ สิ่งปลูกสร้างใดๆ ในที่ราชพัสดุให้ตกเป็นกรรมสิทธิ์ของกระทรวงการคลัง มูลค่ายุติธรรมหักต้นทุนในการขายของสินทรัพย์ส่วนใหญ่นั้นจึงมีค่าเท่ากับศูนย์



15. สินทรัพย์ไม่มีตัวตน

	ข้อมูลทางการเงินรวมและ ข้อมูลทางการเงินเฉพาะกิจการ	
	ล้านบาท	
ราคาทุน		
ณ วันที่ 1 ตุลาคม 2561		2,119.16
-สินทรัพย์เพิ่ม		4.61
-โอนเปลี่ยนแปลง		(3.75)
ณ วันที่ 31 ธันวาคม 2561		2,120.02
ค่าตัดจำหน่ายสะสม		
ณ วันที่ 1 ตุลาคม 2561		1,717.89
-ตัดจำหน่ายสำหรับงวด		20.81
-โอนเปลี่ยนแปลง		(0.55)
ณ วันที่ 31 ธันวาคม 2561		1,738.15
ค่าเผื่อการด้อยค่า		
ณ วันที่ 1 ตุลาคม 2561		10.08
ณ วันที่ 31 ธันวาคม 2561		10.08
ราคาตามบัญชี – สุทธิ		
ณ วันที่ 30 กันยายน 2561		391.19
ณ วันที่ 31 ธันวาคม 2561		371.79

16. สินทรัพย์ไม่มีหมุนเวียนอื่น

	ข้อมูลทางการเงินรวม		ข้อมูลทางการเงินเฉพาะกิจการ	
	31 ธันวาคม 2561	30 กันยายน 2561	31 ธันวาคม 2561	30 กันยายน 2561
	ล้านบาท	ล้านบาท	ล้านบาท	ล้านบาท
ลูกหนี้กรมสรรพากร	279.57	279.57	279.36	279.36
เงินนำส่งศาล	0.52	0.52	0.52	0.52
เงินจ่ายล่วงหน้า	2,545.27	2,634.64	2,545.27	2,634.64
เงินประกัน	5.71	5.68	5.44	5.29
สัญญาแลกเปลี่ยนสกุลเงินต่างประเทศ	353.17	248.86	353.17	248.86
รวม	3,184.24	3,169.27	3,183.76	3,168.67

16. สินทรัพย์ไม่หมุนเวียนอื่น (ต่อ)

ทอท. มีการทำสัญญาแลกเปลี่ยนสกุลเงินต่างประเทศเพื่อป้องกันความเสี่ยงจากอัตราแลกเปลี่ยน โดย ทอท. จะบันทึกผลกำไรหรือขาดทุนจากผลต่างอัตราแลกเปลี่ยนของแต่ละสัญญาที่จะรับหรือจ่ายแยกกันเป็นสินทรัพย์ไม่หมุนเวียนหรือหนี้สินไม่หมุนเวียน โดยไม่หักกลับกัน แต่จะนำมาหักกลับกันในกรณีสัญญาที่ ทอท. ตั้งใจจะรับหรือจ่ายด้วยยอดสุทธิ

ณ วันที่ 31 ธันวาคม 2561 สัญญาแลกเปลี่ยนสกุลเงินต่างประเทศที่แสดงรวมในสินทรัพย์ไม่หมุนเวียนอื่น และหนี้สินไม่หมุนเวียนอื่น (หมายเหตุประกอบข้อมูลทางการเงินข้อ 20) เปลี่ยนแปลงเนื่องจากผลกระทบจากอัตราแลกเปลี่ยนเงินตราต่างประเทศของเงินกู้ยืมระยะยาว

17. เงินกู้ยืมระยะยาว

	ข้อมูลทางการเงินรวม				ข้อมูลทางการเงินเฉพาะกิจการ			
	31 ธันวาคม 2561		30 กันยายน 2561		31 ธันวาคม 2561		30 กันยายน 2561	
	ล้านบาท	ล้านบาท	ล้านบาท	ล้านบาท	ล้านบาท	ล้านบาท	ล้านบาท	ล้านบาท
เงินกู้ยืมต่างประเทศ	56,496.46	16,777.36	58,434.74	16,901.32	56,496.46	16,777.36	58,434.74	16,901.32
หัก ส่วนที่ครบกำหนด								
ชำระภายในหนึ่งปี	(12,023.36)	(3,570.49)	(12,023.36)	(3,477.57)	(12,023.36)	(3,570.49)	(12,023.36)	(3,477.57)
คงเหลือ	44,473.10	13,206.87	46,411.38	13,423.75	44,473.10	13,206.87	46,411.38	13,423.75
เงินกู้ยืมในประเทศ	-	315.40	-	333.48	-	-	-	-
หัก ส่วนที่ครบกำหนด								
ชำระภายในหนึ่งปี	-	(72.34)	-	(72.34)	-	-	-	-
คงเหลือ	-	243.06	-	261.14	-	-	-	-
ยอดรวม	44,473.10	13,449.93	46,411.38	13,684.89	44,473.10	13,206.87	46,411.38	13,423.75

เงินกู้ยืมต่างประเทศ

ทอท. ได้กู้ยืมเงินจากสถาบันการเงินในต่างประเทศเป็นสกุลเงินเยน โดยมีกระทรวงการคลังค้ำประกัน อัตราดอกเบี้ยคงที่ร้อยละ 0.75 - 2.70 ต่อปี ครบกำหนดชำระคืนปี 2546 – 2585 โดย ทอท. ได้มีการทำสัญญาแลกเปลี่ยนสกุลเงินสำหรับเงินกู้ยืมต่างประเทศ คิดเป็นร้อยละ 99.43 ของยอดเงินกู้คงเหลือ (อัตราแลกเปลี่ยน ณ วันที่ 31 ธันวาคม 2561 100 เยน เท่ากับ 29.6963 บาท)



17. เงินกู้ยืมระยะยาว (ต่อ)

เงินกู้ยืมในประเทศ

รทส. ได้ทำสัญญาสินเชื่อเงินกู้ระยะยาวกับสถาบันการเงินในประเทศภายในวงเงินจำนวนไม่เกิน 778.00 ล้านบาทเพื่อจ่ายชำระหนี้เงินกู้ระยะยาวที่มีอยู่กับธนาคาร (Refinance) และเพื่อนำมาใช้ในการบริหารกิจการโรงแรม โดยมีหลักประกันเป็นสิทธิการใช้ประโยชน์ที่ดินและระบบของโรงแรม ตามสัญญาเช่าที่ดินระหว่าง ทอท. (ผู้ให้เช่า) กับ รทส. (ผู้เช่า) และสิทธิตามสัญญาจ้างบริหารกิจการโรงแรม โดยชำระดอกเบี้ยในอัตรา BIBOR (BANGKOK INTERBANK OFFERED RATE) (1 เดือน) บวกส่วนต่าง 2.10 - 2.42 ต่อปี ครอบคลุมชำระคืนเงินกู้ยืมทั้งหมดภายในระยะเวลา 7 ปี 3 เดือน นับตั้งแต่วันที่ทำสัญญา (ทำสัญญาวันที่ 27 พฤศจิกายน 2560)

การเปลี่ยนแปลงของเงินกู้ยืมสามารถวิเคราะห์ได้ดังนี้

	ข้อมูลทางการเงินรวม	ข้อมูลทางการเงินเฉพาะกิจการ
	ล้านบาท	ล้านบาท
ราคาตามบัญชีต้นงวด ณ วันที่ 1 ตุลาคม 2561	17,234.80	16,901.32
- การจ่ายคืนเงินกู้ยืม	(578.70)	(560.62)
- ผลต่างจากอัตราแลกเปลี่ยน	436.66	436.66
ราคาตามบัญชีปลายงวด ณ วันที่ 31 ธันวาคม 2561	17,092.76	16,777.36

18. หนี้สินตามสัญญาเช่าการเงิน

	ข้อมูลทางการเงินรวมและ ข้อมูลทางการเงินเฉพาะกิจการ	
	31 ธันวาคม 2561	30 กันยายน 2561
	ล้านบาท	ล้านบาท
หนี้สินตามสัญญาเช่าการเงิน	512.37	787.34
หัก ดอกเบี้ยรอดตัดบัญชี	(22.97)	(31.60)
รวม	489.40	755.74
หัก ส่วนที่ถึงกำหนดชำระภายในหนึ่งปี	(414.45)	(672.68)
หนี้สินตามสัญญาเช่าการเงิน (เกิน 1 ปี)	74.95	83.06
ระยะเวลาที่เกิน 1 ปีแต่ไม่เกิน 5 ปี	74.66	82.71
ระยะเวลาที่เกินกว่า 5 ปี	0.29	0.35
รวม	74.95	83.06

19. ประมาณการหนี้สิน

	ข้อมูลทางการเงินรวมและข้อมูลทางการเงินเฉพาะกิจการ			
	ผลกระทบ	เบี่ยงปรับ	สำรอง	
	ทางเสียง	เงินเพิ่ม	คดีความ	รวม
	ล้านบาท	ล้านบาท	ล้านบาท	ล้านบาท
ณ วันที่ 1 ตุลาคม 2561	320.13	47.68	543.50	911.31
- ประมาณการหนี้สินเพิ่มขึ้น	-	-	6.92	6.92
- ใช้ไปในระหว่างงวด	(13.94)	-	-	(13.94)
ณ วันที่ 31 ธันวาคม 2561	306.19	47.68	550.42	904.29
- ประมาณการหนี้สินระยะสั้น	267.20	47.68	-	314.88
- ประมาณการหนี้สินระยะยาว	38.99	-	550.42	589.41
รวม	306.19	47.68	550.42	904.29

ณ วันที่ 31 ธันวาคม 2561 ทอท. ได้รับรู้ประมาณการหนี้สินจากการถูกฟ้องร้องดำเนินคดีดังกล่าวข้างต้นจำนวน 31 คดี จำนวน 550.42 ล้านบาท โดยเป็นคดีที่ ทอท. ถูกฟ้องร้องคดีทั่วไปจำนวน 3 คดี จำนวน 505.63 ล้านบาท คดีผลกระทบจากมลภาวะทางเสียงจำนวน 28 คดี จำนวน 44.79 ล้านบาท

ทอท. ได้มีการขอคืนภาษีมูลค่าเพิ่มของค่าก่อสร้างของ ทสภ. ทั้งจำนวนตั้งแต่เดือนภาษี มกราคม 2549 ถึง มิถุนายน 2551 จากกรมสรรพากร ต่อมา ทอท. ได้สำรวจการใช้พื้นที่จริงใหม่จึงดำเนินการยื่นแบบแจ้งรายการประมาณการการใช้พื้นที่อาคาร แบบแจ้งวันที่ก่อสร้างอาคารเสร็จสมบูรณ์ และแบบแจ้งรายการเริ่มใช้อาคาร ทำให้ ทอท. ต้องนำส่งภาษีมูลค่าเพิ่มให้กรมสรรพากรเพิ่มเติม โดยมีเบี่ยงปรับและเงินเพิ่ม ทั้งนี้ ทอท. ได้นำส่งภาษีมูลค่าเพิ่มดังกล่าวแล้วเมื่อ 12 มีนาคม 2553 ส่วนเบี่ยงปรับและเงินเพิ่ม ทอท. ได้ทำหนังสือถึงกรมสรรพากร เพื่อขอลดหรือลดเบี่ยงปรับและเงินเพิ่มพร้อมทั้งยื่นเรื่องขอขยายเวลาการยื่นแบบปรับปรุงภาษีมูลค่าเพิ่ม และ ทอท. ได้นำพันชบัตรจำนวน 55.00 ล้านบาท (หมายเหตุประกอบงบการเงินข้อ 9) ไปวางค้ำประกันค่าเบี่ยงปรับและเงินเพิ่มดังกล่าว เมื่อวันที่ 26 มกราคม 2561 กรมสรรพากรได้มีหนังสือแจ้งผลการพิจารณาเรื่อง การขอขยายเวลาการยื่นแบบปรับปรุงภาษีมูลค่าเพิ่มว่าไม่อนุมัติขยายเวลาเนื่องจาก ทอท. ได้ยื่นแบบภายในกำหนดเวลาแล้ว ในส่วนของการพิจารณาเรื่องขอลดหรือลดเบี่ยงปรับเงินเพิ่มปัจจุบันอยู่ระหว่างการพิจารณาของกรมสรรพากร ทั้งนี้ ทอท. ได้บันทึกประมาณการหนี้สินเบี่ยงปรับเงินเพิ่มดังกล่าวแล้ว

20. หนี้สินไม่หมุนเวียนอื่น

	ข้อมูลทางการเงินรวม		ข้อมูลทางการเงินเฉพาะกิจการ	
	31 ธันวาคม	30 กันยายน	31 ธันวาคม	30 กันยายน
	2561	2561	2561	2561
	ล้านบาท	ล้านบาท	ล้านบาท	ล้านบาท
เงินประกันผลงาน	255.17	232.21	254.29	231.79
เงินมัดจำและเงินประกันสัญญาเกินหนึ่งปี	960.09	979.58	964.23	977.70
รายได้รอตัดบัญชี	37.04	37.61	37.04	37.61
สัญญาแลกเปลี่ยนสกุลเงินต่างประเทศ	1,870.47	2,193.93	1,870.47	2,193.93
หนี้สินไม่หมุนเวียนอื่น ๆ	29.08	34.99	29.08	34.99
รวม	3,151.85	3,478.32	3,155.11	3,476.02

21. ค่าตอบแทนการใช้ประโยชน์ที่ราชพัสดุ

	ข้อมูลทางการเงินรวมและ ข้อมูลทางการเงินเฉพาะกิจการ	
	31 ธันวาคม	31 ธันวาคม
	2561	2560
	ล้านบาท	ล้านบาท
ทอท. ใช้ประโยชน์เอง	983.00	944.27
รวม	983.00	944.27

21.1 ทำอากาศยานสุวรรณภูมิ

กรมธนารักษ์มีหนังสือที่ กค 0316/15722 วันที่ 29 กันยายน 2560 แจ้งผลการพิจารณาอัตราค่าตอบแทนการใช้ประโยชน์ตามประเภททรัพย์สินที่ใช้ประโยชน์ที่ราชพัสดุแปลงทำอากาศยานสุวรรณภูมิรวมทั้งกรอบระยะเวลาในการปรับเพิ่มอัตราค่าตอบแทนการใช้ประโยชน์ ดังนี้

- กรอบระยะเวลาการเริ่มต้นของอัตราผลตอบแทนใหม่ตามระเบียบกระทรวงการคลังและกรมการบินพาณิชย์ว่าด้วยการให้การท่าอากาศยานแห่งประเทศไทย (ทอท.) ใช้ประโยชน์ที่ราชพัสดุที่อยู่ในความปกครองดูแลและใช้ประโยชน์ของกรมการบินพาณิชย์อันเกี่ยวกับสนามบินสุวรรณภูมิ พ.ศ. 2545 จะต้องดำเนินการปรับอัตราค่าตอบแทนรอบใหม่ในวันที่ 1 ตุลาคม 2555 (งวดปี 2556)



21. ค่าตอบแทนการใช้ประโยชน์ในที่ราชพัสดุ (ต่อ)

21.1 ทำอากาศยานสุวรรณภูมิ (ต่อ)

- กำหนดอัตราค่าตอบแทนการใช้ประโยชน์ทำอากาศยานสุวรรณภูมิจนงวดปี 2556 - 2565 ดังนี้

ค่าตอบแทนการใช้ประโยชน์งวดปี 2556 ถึงปี 2560 ให้กำหนดเพิ่มเติมจากวิธีส่วนแบ่งรายได้ตามฐานของสัญญาเดิมโดยการปรับเพิ่มขึ้นตามค่าเฉลี่ยดัชนีราคาผู้บริโภคทั่วไป โดยหากบางปีที่มีการปรับดัชนีราคาผู้บริโภคทั่วไปติดลบให้ปรับค่าดังกล่าวเป็นศูนย์ ดังนั้น ทอท.จะต้องชำระค่าตอบแทนการใช้ประโยชน์เพิ่มเติมเป็นเงิน 1,380.11 ล้านบาท (ในปี 2560 กรมธนารักษ์ใช้ยอดประมาณการรายได้คำนวณค่าตอบแทนฯ) ซึ่ง ทอท.ได้ชำระเงินดังกล่าวแล้วเมื่อวันที่ 29 กันยายน 2560 และบันทึกเป็นค่าใช้จ่ายจำนวน 1,378.13 ล้านบาทแล้ว (ในปี 2560 ทอท.ใช้รายได้ที่เกิดขึ้นจริงคำนวณค่าตอบแทนฯ) เมื่อกันยายน 2560

ค่าตอบแทนการใช้ประโยชน์นับตั้งแต่งวดปี 2561 ถึงปี 2565 ให้กำหนดตามวิธีส่วนแบ่งรายได้ในอัตราร้อยละ 5 ของรายได้ทั้งหมดรวมกับวิธีอัตราผลตอบแทนจากมูลค่าทรัพย์สินซึ่งคำนวณจากมูลค่าทรัพย์สินในพื้นที่ที่ก่อให้เกิดรายได้เชิงพาณิชย์ในอัตราร้อยละ 3 ของมูลค่าทรัพย์สินต่อปี เขตปลอดอากรในอัตราร้อยละ 0.01 ของมูลค่าทรัพย์สินต่อปี และพื้นที่พัฒนาโครงการใหม่ในอัตราร้อยละ 2 ของมูลค่าทรัพย์สินต่อปี รวมเป็นเงินตามวิธีอัตราผลตอบแทนจากมูลค่าทรัพย์สินทั้งสิ้น 900.27 ล้านบาทต่อปีโดยให้ปรับปรุงเพิ่มขึ้น ร้อยละ 9 ทุก 3 ปี

21.2 ทำอากาศยานดอนเมืองและทำอากาศยานภูมิภาค

ตามระเบียบกระทรวงการคลังและกองทัพอากาศว่าด้วย การให้การท่าอากาศยานแห่งประเทศไทย (ทอท.) ใช้ประโยชน์ในที่ราชพัสดุที่อยู่ในความปกครองดูแล และใช้ประโยชน์ของกองทัพอากาศอันเกี่ยวกับสนามบินดอนเมือง (บางส่วน) และสนามบินเชียงใหม่ (บางส่วน) พ.ศ. 2545 และระเบียบกระทรวงการคลังและกรมการบินพาณิชย์ว่าด้วยการให้การท่าอากาศยานแห่งประเทศไทย (ทอท.) ใช้ประโยชน์ในที่ราชพัสดุที่อยู่ในความปกครองดูแลและใช้ประโยชน์ของกรมการบินพาณิชย์อันเกี่ยวกับสนามบินอนุญาตในส่วนภูมิภาค พ.ศ. 2545 ให้กรมธนารักษ์เรียกเก็บเงินค่าตอบแทนการใช้ประโยชน์ในที่ราชพัสดุจาก ทอท. ในอัตราร้อยละ 5 ของรายได้ทั้งหมดของ ทอท. อันเกิดจากสนามบินดอนเมือง (บางส่วน) และ อัตราร้อยละ 2 ของรายได้ทั้งหมดของ ทอท. อันเกิดจากสนามบินภูมิภาคแต่ละแห่ง โดยไม่หักค่าใช้จ่ายใดๆ ทั้งสิ้น ในช่วงปีบัญชีนั้นๆ จนกว่าจะมีการเปิดใช้ ทสภ. และหลังจากนั้นให้มีการปรับอัตราค่าตอบแทนการใช้ประโยชน์ ตามอัตราที่กรมธนารักษ์กำหนด

เมื่อวันที่ 19 เมษายน 2560 กรมธนารักษ์ได้มีหนังสือแจ้งค่าตอบแทนการใช้ประโยชน์ในที่ราชพัสดุสนามบินดอนเมือง และสนามบินในส่วนภูมิภาค (สนามบินเชียงใหม่ แม่ฟ้าหลวงเชียงราย ภูเก็ต และหาดใหญ่) โดยเรียกเก็บค่าตอบแทนการใช้ประโยชน์ในที่ราชพัสดุจากรายได้ทั้งหมดของ ทอท. อันเกิดจากการใช้ประโยชน์ในที่ราชพัสดุสนามบินแต่ละแห่งโดยไม่หักค่าใช้จ่ายใดๆ ทั้งสิ้น ในช่วงปีบัญชีนั้นๆ มีกำหนด 10 ปี นับตั้งแต่งวดปี 2550 ถึงปี 2559 ในอัตราร้อยละ 5 สำหรับสนามบินที่มีผลการดำเนินงานกำไร และอัตราร้อยละ 2 สำหรับสนามบินที่มีผลการดำเนินงานขาดทุนรวมเป็นเงิน 1,264.33 ล้านบาท และหลังจากนั้นให้มีการปรับปรุงค่าตอบแทนการใช้ประโยชน์ตามที่กรมธนารักษ์กำหนดซึ่งปัจจุบันอยู่ระหว่างการพิจารณาของกรมธนารักษ์



21. ค่าตอบแทนการใช้ประโยชน์ในทรัพย์สิน (ต่อ)

21.2 ทำอากาศยานคอนเมืองและทำอากาศยานภูมิภาค (ต่อ)

ทั้งนี้ ทอท. ได้บันทึกค่าตอบแทนการใช้ประโยชน์ในทรัพย์สินของทำอากาศยานคอนเมือง และทำอากาศยานภูมิภาค สำหรับปี 2560 จนถึงปัจจุบันตามวิธีส่วนแบ่งรายได้ในอัตราร้อยละ 5 ของรายได้ก่อนหักค่าใช้จ่ายใดๆ ทั้งสิ้นสำหรับสนามบินที่มีผลการดำเนินงานกำไร และอัตราร้อยละ 2 ของรายได้ก่อนหักค่าใช้จ่ายใดๆ ทั้งสิ้นสำหรับสนามบินที่มีผลการดำเนินงานขาดทุนซึ่งเป็นจำนวนที่ฝ่ายบริหารของ ทอท. ประมาณการว่าจะต้องจ่ายและเป็นประมาณการที่ดีที่สุด

22. ขาดทุน (กำไร) จากอัตราแลกเปลี่ยน

	ข้อมูลทางการเงินรวมและ ข้อมูลทางการเงินเฉพาะกิจการ	
	31 ธันวาคม	31 ธันวาคม
	2561	2560
	ล้านบาท	ล้านบาท
ขาดทุน (กำไร) ที่เกิดขึ้นจริง	0.04	(0.76)
ขาดทุน (กำไร) ที่ยังไม่เกิดขึ้น	2.16	(35.36)
รวม	2.20	(36.12)

23. ค่าใช้จ่ายอื่น

	ข้อมูลทางการเงินรวม		ข้อมูลทางการเงินเฉพาะกิจการ	
	31 ธันวาคม	31 ธันวาคม	31 ธันวาคม	31 ธันวาคม
	2561	2560	2561	2560
	ล้านบาท	ล้านบาท	ล้านบาท	ล้านบาท
ค่าใช้จ่ายจากการดำเนินงาน	589.17	522.42	490.83	427.09
ค่าใช้จ่ายที่ไม่เกี่ยวข้องกับการดำเนินงาน	23.72	7.42	23.72	7.42
รวม	612.89	529.84	514.55	434.51

24. มูลค่ายุติธรรม

สินทรัพย์และหนี้สินทางการเงินที่วัดมูลค่ายุติธรรมได้ถูกกำหนดลำดับชั้นของมูลค่ายุติธรรมตามประเภทของข้อมูล ที่นำมาใช้ในเทคนิคการประเมินมูลค่าเพื่อวัดมูลค่ายุติธรรม ดังต่อไปนี้

ระดับ 1 เป็นราคาเสนอซื้อขาย (ไม่ต้องปรับปรุง) ในตลาดที่มีสภาพคล่องสำหรับสินทรัพย์หรือหนี้สินอย่างเดียวกัน และกิจการสามารถเข้าถึงตลาดนั้น ณ วันที่วัดมูลค่า

ระดับ 2 เป็นข้อมูลอื่นที่สังเกตได้ไม่ว่าโดยทางตรงหรือโดยทางอ้อมสำหรับสินทรัพย์นั้นหรือหนี้สินนั้นนอกเหนือจากราคาเสนอซื้อขายซึ่งรวมอยู่ในข้อมูลระดับ 1

ระดับ 3 เป็นข้อมูลที่ไม่สามารถสังเกตได้สำหรับสินทรัพย์นั้นหรือหนี้สินนั้น

กลุ่มกิจการมีสินทรัพย์ทางการเงินที่วัดมูลค่าและรับรู้ด้วยมูลค่ายุติธรรมแยกแสดงตามลำดับชั้นของมูลค่ายุติธรรม ดังนี้

	ข้อมูลทางการเงินรวมและ ข้อมูลทางการเงินเฉพาะกิจการ		
	ระดับ 1 ล้านบาท	ระดับ 2 ล้านบาท	ระดับ 3 ล้านบาท
สินทรัพย์ ณ วันที่ 31 ธันวาคม 2561			
เงินลงทุนเพื่อขาย			
- ตราสารทุน	1,032.97	-	-
สินทรัพย์ ณ วันที่ 30 กันยายน 2561			
เงินลงทุนเพื่อขาย			
- ตราสารทุน	1,072.51	-	-

25. รายการกับบุคคลหรือกิจการที่เกี่ยวข้องกัน

กิจการและบุคคลที่มีความสัมพันธ์กับบริษัท ไม่ว่าจะทางตรงหรือทางอ้อม โดยผ่านกิจการอื่นแห่งหนึ่งหรือมากกว่าหนึ่งแห่ง โดยที่บุคคลหรือกิจการนั้นมีอำนาจควบคุมบริษัท หรือถูกควบคุมโดยบริษัท หรืออยู่ภายใต้การควบคุมเดียวกันกับบริษัท บริษัทย่อย และบริษัทย่อยในเครือเดียวกัน ถือเป็นกิจการที่เกี่ยวข้องกับบริษัท บริษัทร่วม และบุคคลที่เป็นเจ้าของส่วนได้เสียในสิทธิหรือความเสี่ยงของบริษัทซึ่งมีอิทธิพลอย่างเป็นสาระสำคัญเหนือกิจการ ผู้บริหารสำคัญรวมทั้งกรรมการของบริษัทตลอดจนสมาชิกในครอบครัวที่ใกล้ชิดกับบุคคลเหล่านั้น กิจการและบุคคลทั้งหมดถือเป็นบุคคลหรือกิจการที่เกี่ยวข้องกับบริษัท

ในการพิจารณาความสัมพันธ์ระหว่างบุคคลหรือกิจการที่เกี่ยวข้องกันซึ่งอาจมีขึ้นได้ ต้องคำนึงถึงรายละเอียดของความสัมพันธ์มากกว่ารูปแบบความสัมพันธ์ตามกฎหมาย

รายการต่อไปนี้เป็นรายการกับบุคคลหรือกิจการที่เกี่ยวข้องกัน ซึ่งการกำหนดคราการระหว่าง ทอท. กับกิจการที่เกี่ยวข้องกัน เป็นไปตามปกติของธุรกิจเช่นเดียวกับที่กำหนดกับบุคคลหรือกิจการอื่นที่ไม่เกี่ยวข้องกัน

25. รายการกับบุคคลหรือกิจการที่เกี่ยวข้องกัน (ต่อ)

25.1 ยอดค้างชำระที่เกิดจากการซื้อ ขาย และบริการ

	ข้อมูลทางการเงินเฉพาะกิจการ	
	31 ธันวาคม	30 กันยายน
	2561	2561
	ล้านบาท	ล้านบาท
<u>ลูกหนี้การค้า</u>		
บริษัทย่อย	7.09	6.66
<u>เจ้าหนี้อื่น</u>		
บริษัทย่อย	1.68	1.68
<u>หนี้สิน ไม่หมุนเวียนอื่น</u>		
บริษัทย่อย	6.26	-

25.2 รายได้และค่าใช้จ่าย

	ข้อมูลทางการเงินเฉพาะกิจการ	
	31 ธันวาคม	31 ธันวาคม
	2561	2560
	ล้านบาท	ล้านบาท
<u>รายได้</u>		
รายได้ค่าเช่าจากบริษัทย่อย	5.05	5.05
รายได้เกี่ยวกับบริการจากบริษัทย่อย	6.11	6.06
รายได้ส่วนแบ่งผลประโยชน์จากบริษัทย่อย	4.56	4.56
รวม	15.72	15.67
<u>ค่าใช้จ่าย</u>		
ค่าใช้จ่ายอื่นแก่บริษัทย่อย	0.05	0.03
รวม	0.05	0.03

25. รายการกับบุคคลหรือกิจการที่เกี่ยวข้องกัน (ต่อ)

25.3 ค่าตอบแทนผู้บริหาร

	ข้อมูลทางการเงินรวม		ข้อมูลทางการเงินเฉพาะกิจการ	
	31 ธันวาคม 2561	31 ธันวาคม 2560	31 ธันวาคม 2561	31 ธันวาคม 2560
	ล้านบาท	ล้านบาท	ล้านบาท	ล้านบาท
ผลประโยชน์ระยะสั้น	33.51	33.88	32.18	32.59
ผลประโยชน์หลังออกจากงาน	0.40	0.39	0.40	0.39
รวม	33.91	34.27	32.58	32.98

26. ภาวะผูกพัน

กลุ่มกิจการมีภาวะผูกพันตามกฎหมายซึ่งยังไม่ถือเป็นรายจ่ายในงวดบัญชีนี้ ดังนี้

รายจ่ายฝ่ายทุน ณ วันที่ 31 ธันวาคม 2561 และ 30 กันยายน 2561 ประกอบด้วย

	ข้อมูลทางการเงินรวมและ ข้อมูลทางการเงินเฉพาะกิจการ	
	31 ธันวาคม 2561	30 กันยายน 2561
	ล้านบาท	ล้านบาท
ภาวะผูกพันตามสัญญาของ สนง. ทคม. และท่าอากาศยานภูมิภาค	1,479.57	1,196.23
ภาวะผูกพันตามสัญญาของ ทสภ.	24,043.35	23,994.15
ภาวะผูกพันเกี่ยวกับผลกระทบด้านเสียงของ ทภก.	48.07	48.07
ภาวะผูกพันเกี่ยวกับผลกระทบด้านเสียงของ ทสภ.	133.41	135.69
รวม	25,704.40	25,374.14



26. ภาระผูกพัน (ต่อ)

รายจ่ายดำเนินงาน (รวมภาษีมูลค่าเพิ่ม) ณ วันที่ 31 ธันวาคม 2561 และ 30 กันยายน 2561 ประกอบด้วย

	ข้อมูลทางการเงินรวม		ข้อมูลทางการเงินเฉพาะกิจการ	
	31 ธันวาคม 2561 ล้านบาท	30 กันยายน 2561 ล้านบาท	31 ธันวาคม 2561 ล้านบาท	30 กันยายน 2561 ล้านบาท
สัญญาจ้างเอกชนดำเนินงาน	4,645.69	2,908.88	4,645.69	2,908.88
สัญญาจ้างบริหารกิจการ โรงแรม และค่าสิทธิในการใช้ชื่อเครื่องหมายการค้า	699.22	727.69	-	-
สัญญาซ่อมบำรุงรักษาเครื่องมืออุปกรณ์ต่าง ๆ	1,345.37	1,470.90	1,345.37	1,470.90
การเช่าทรัพย์สินและอื่น ๆ	2,938.50	1,050.17	2,938.39	1,050.02
รวม	9,628.78	6,157.64	8,929.45	5,429.80

ณ วันที่ 31 ธันวาคม 2561 รทส. มีภาระผูกพันจากการทำสัญญาจ้างบริหารกิจการ โรงแรมเป็นระยะเวลา 20 ปี (สัญญาเริ่มตั้งแต่วันที่ 1 กุมภาพันธ์ 2548 ถึงวันที่ 31 มกราคม 2568) เป็นค่าจ้างในการบริหารกิจการ โรงแรม (ค่าจ้างและค่าใช้จ่ายบุคลากรหลัก) จำนวน 693.07 ล้านบาท เป็นค่าสิทธิในการใช้ชื่อเครื่องหมายการค้า (Logo) จำนวน 6.15 ล้านบาท รวมเป็นภาระผูกพันทั้งสิ้น 699.22 ล้านบาท

การเช่าทรัพย์สินของรายจ่ายดำเนินงานซึ่งกลุ่มบริษัทเป็นผู้เช่า โดยกลุ่มบริษัทมีภาระผูกพันตามสัญญาเช่าดำเนินงานสำหรับการเช่าทรัพย์สิน โดยจำนวนเงินขั้นต่ำที่ต้องจ่ายในอนาคตภายใต้สัญญาเช่าดำเนินงานที่บอกเลิกไม่ได้ มีรายละเอียดดังนี้

	ข้อมูลทางการเงินรวม		ข้อมูลทางการเงินเฉพาะกิจการ	
	31 ธันวาคม 2561 ล้านบาท	30 กันยายน 2561 ล้านบาท	31 ธันวาคม 2561 ล้านบาท	30 กันยายน 2561 ล้านบาท
ไม่เกิน 1 ปี	950.23	441.28	950.13	441.13
เกิน 1 ปี แต่ไม่เกิน 5 ปี	1,937.06	572.51	1,937.06	572.51
รวม	2,887.29	1,013.79	2,887.19	1,013.64

27. หนี้สินที่อาจเกิดขึ้น และสินทรัพย์ที่อาจเกิดขึ้น

27.1 คดีความ

กลุ่มกิจการถูกฟ้องร้องดำเนินคดีจำนวน 54 คดี และ 92 กลุ่มคดี ประกอบด้วย

- 27.1.1 ทอท. ถูกฟ้องร้องดำเนินคดีทั่วไปจำนวน 46 คดี โดยโจทก์ฟ้องให้ ทอท. ชดใช้ค่าเสียหายรวมเป็นเงินประมาณ 2,805.10 ล้านบาท (ไม่รวมดอกเบี้ย) เรื่องอยู่ระหว่างการพิจารณาของศาลและคดียังไม่ถึงที่สุด โดยมีพนักงานอัยการ สำนักงานอัยการสูงสุด เป็นทนายความแก้ต่างคดี
- 27.1.2 ทอท. ถูกฟ้องร้องดำเนินคดีเกี่ยวกับผลกระทบจากมลภาวะทางเสียงต่อศาลปกครองจำนวน 92 กลุ่มคดี (มีการจัดกลุ่มคดีใหม่) โดยโจทก์ฟ้องให้ ทอท. ชดใช้ค่าเสียหายรวมเป็นเงินประมาณ 1,915.39 ล้านบาท ซึ่งคดีอยู่ในระหว่างการพิจารณาของศาลปกครอง โดยมีพนักงานอัยการ สำนักงานอัยการสูงสุดเป็นผู้รับมอบอำนาจในการแก้ต่างคดีให้ ทอท.
- 27.1.3 ทอท. ถูกฟ้องร้องดำเนินคดีเกี่ยวกับการบอกเลิกสัญญาอนุญาตให้ประกอบกิจการบริหารจัดการอาคารและลานจอดรถ ทสภ. โดยไม่ชอบกับบริษัทเอกชนรายหนึ่งจำนวน 1 คดี โดยผู้ฟ้องคดีฟ้องศาลปกครองให้ ทอท. ชดใช้ค่าเสียหายเป็นเงินประมาณ 128.98 ล้านบาท ทอท. ผู้ถูกฟ้องคดีฟ้องแย้งเรียกให้ผู้ฟ้องคดีชำระค่าเสียหายฐานผิดสัญญาแก่ ทอท. โดยเมื่อวันที่ 25 กันยายน 2557 ศาลปกครองกลางพิพากษายกฟ้อง และให้ผู้ฟ้องคดีรับผิดชอบชดใช้ค่าเสียหายฐานผิดสัญญาจำนวน 82.68 ล้านบาทให้แก่ ทอท. ผู้ถูกฟ้องคดี พร้อมดอกเบี้ยในอัตราร้อยละ 7.5 ต่อปีนับแต่วันฟ้องคดีเป็นต้นไปจนกว่าจะชำระแล้วเสร็จ และให้ธนาคารร่วมรับผิดชอบในจำนวนเงินดังกล่าว แต่ทั้งนี้ ไม่เกิน 51.70 ล้านบาท ตามวงเงินค้ำประกันที่เหลือ ธนาคารได้ชำระหนี้ตามพิพากษาจำนวน 51.70 ล้านบาท ให้แก่ ทอท. แล้ว ส่วนบริษัทเอกชนได้ยื่นอุทธรณ์ ต่อมา ศาลปกครองสูงสุด ได้มีคำพิพากษาเป็นคดีหมายเลขแดงที่ อ.1377/2560 ซึ่งพิพากษาแก้ไขคำพิพากษาปกครองชั้นต้น เป็นให้ผู้ฟ้องคดีที่ 1 รับผิดชอบชำระเงินจำนวน 75.09 ล้านบาท พร้อมดอกเบี้ยผิดนัดในอัตราร้อยละ 7.5 ต่อปี ของต้นเงินดังกล่าวนับแต่วันฟ้องแย้ง 9 กุมภาพันธ์ 2554 เป็นต้นไปจนกว่าจะชำระเสร็จ ทั้งนี้ภายใน 60 วันนับแต่วันที่มิคำพิพากษา
- 27.1.4 ทอท. ถูกฟ้องร้องดำเนินคดีเกี่ยวกับการบอกเลิกสัญญาจ้างบริหารด้านการจัดการขนส่งสินค้าภายในเขตปลอดอากรท่าอากาศยานสุวรรณภูมิ โดยบริษัทเอกชนผู้ฟ้องคดีทั้ง 2 ฟ้องศาลปกครองกลางให้ ทอท. ชดใช้ค่าเสียหายเป็นเงินประมาณ 165.80 ล้านบาท พร้อมดอกเบี้ยในอัตราร้อยละ 7.5 ต่อปี และค่าธรรมเนียมรายปีหนังสือค้ำประกันธนาคารปีละ 2.96 ล้านบาท จนกว่า ทอท. จะคืนหนังสือค้ำประกันธนาคาร ซึ่ง ทอท. ได้เสนอขอให้สำนักงานคดีปกครอง สำนักงานอัยการสูงสุดจัดพนักงานอัยการเป็นผู้รับมอบอำนาจดำเนินการแก้ต่างคดีแทน ทอท. ต่อมาผู้ฟ้องคดีขอแก้ไขเพิ่มเติมคำฟ้องเรียกค่าเสียหายเป็นเงิน 3,253.50 ล้านบาท ปัจจุบันคดีอยู่ในระหว่างการพิจารณาของศาลปกครองกลาง

ผลจากการที่ ทอท. บอกเลิกสัญญาดังกล่าวข้างต้นทำให้ผู้รับจ้างงานช่วงฟ้องผู้ฟ้องคดีเป็นจำเลยต่อศาลยุติธรรม เพื่อเรียกร้องเอาเงินค่าจ้างตามสัญญาจ้างงานช่วงแต่ละฉบับ ต่อมาผู้ฟ้องคดีได้ยื่นคำร้องต่อศาลให้หมายเรียก ทอท. เข้ามาเป็นจำเลยร่วมในทุกคดีจึงทำให้ ทอท. ตกเป็นจำเลยในคดีเหล่านั้นด้วย ซึ่งปัจจุบันมีคดีที่ ทอท. ตกเป็นจำเลยร่วมทั้งสิ้นจำนวน 6 คดี จำนวนทุนทรัพย์ที่พิพาท 495.24 ล้านบาท (ปัจจุบันคดีอยู่ระหว่างพิจารณาของศาลแพ่งกรุงเทพใต้)

27. หนี้สินที่อาจเกิดขึ้น และสินทรัพย์ที่อาจเกิดขึ้น (ต่อ)

27.1 คดีความ (ต่อ)

ทอท. เป็นผู้ฟ้องร้องดำเนินคดี

27.1.5 ทอท. ยื่นฟ้องกลุ่มบุคคลรวม 13 คนต่อศาลแพ่งเป็นคดีหมายเลขคดีดำที่ 6453/2551 และคดีหมายเลขคำที่ 6474/2551 กรณีที่กลุ่มพันธมิตรประชาชนเพื่อประชาธิปไตยปิดล้อม ทสภ. และ ทดม. ศาลแพ่งพิพากษาให้จำเลยทั้ง 13 ร่วมกันชำระเงินให้แก่ ทอท. จำนวน 522.16 ล้านบาท พร้อมดอกเบี้ยในอัตราร้อยละ 7.5 ต่อปี นับแต่วันที่ 3 ธันวาคม 2551 เป็นต้นไป ศาลอุทธรณ์พิพากษายืนตามศาลแพ่ง จำเลยทั้ง 13 ไม่ได้ยื่นฎีกาภายในกำหนด และขอขยายระยะเวลายื่นฎีกาภายหลังครบกำหนดฎีกา ศาลแพ่งจึงสั่งไม่รับฎีกา จำเลยทั้ง 13 ยื่นอุทธรณ์คำสั่ง ศาลอุทธรณ์มีคำสั่งยืนตามศาลแพ่ง จำเลยทั้ง 13 ยื่นฎีกาคำสั่งศาลแพ่งและศาลอุทธรณ์ ซึ่งเมื่อวันที่ 21 กันยายน 2560 ศาลฎีกามีคำสั่งไม่รับฎีกา คดีจึงถึงที่สุด ปัจจุบันอยู่ระหว่างสำนักงานการบังคับคดีสำนักงานอัยการสูงสุดดำเนินการสืบหาหลักฐานหลักทรัพย์ และบังคับคดีเพื่อยึดอายัดทรัพย์สินของจำเลยทั้ง 13 ชำระหนี้ตามคำพิพากษา ซึ่งสำนักงานการบังคับคดีได้ตรวจพบทรัพย์สินของจำเลยทั้ง 13 และ ทอท. ได้ดำเนินการตั้งเรื่องบังคับอายัดทรัพย์สินของจำเลยทั้ง 13 ต่อเจ้าพนักงานบังคับคดี กรมบังคับคดี ตามที่ได้รับแจ้งจากสำนักงานการบังคับคดีแล้ว

28. การกระทบบยอดหนี้สินที่เกิดจากกิจกรรมจัดหาเงิน

เงินกู้ยืมระยะยาว

	ข้อมูลทางการเงินรวม		ข้อมูลทางการเงินเฉพาะกิจการ	
	31 ธันวาคม	30 กันยายน	31 ธันวาคม	30 กันยายน
	2561	2561	2561	2561
	ล้านบาท	ล้านบาท	ล้านบาท	ล้านบาท
ส่วนที่หมุนเวียน	3,642.83	3,549.91	3,570.49	3,477.57
ส่วนที่ไม่หมุนเวียน	13,449.93	13,684.89	13,206.87	13,423.75
รวม	17,092.76	17,234.80	16,777.36	16,901.32

28. การกระทบยอดหนี้สินที่เกิดจากกิจกรรมจัดหาเงิน (ต่อ)

เงินกู้ยืมระยะยาว (ต่อ)

รายการเคลื่อนไหวของเงินกู้ยืมระยะยาวสำหรับงวดสามเดือน สิ้นสุดวันที่ 31 ธันวาคม 2561 มีดังนี้

	ข้อมูลทางการเงินรวม	ข้อมูลทางการเงินเฉพาะกิจการ
	ล้านบาท	ล้านบาท
ณ วันที่ 1 ตุลาคม 2561	17,234.80	16,901.32
การเปลี่ยนแปลงในกระแสเงินสดจาก		
- กู้เพิ่ม	-	-
- จ่ายชำระคืน	(571.82)	(553.74)
การเปลี่ยนแปลงรายการที่ไม่ใช่เงินสด		
- กำไรจากอัตราแลกเปลี่ยน	(6.88)	(6.88)
- ผลต่างของอัตราแลกเปลี่ยนจากการแปลงค่า		
ข้อมูลทางการเงิน	436.66	436.66
ณ วันที่ 31 ธันวาคม 2561	17,092.76	16,777.36

หนี้สินตามสัญญาเช่าการเงิน

	ข้อมูลทางการเงินรวมและ ข้อมูลทางการเงินเฉพาะกิจการ	
	31 ธันวาคม 2561	30 กันยายน 2561
	ล้านบาท	ล้านบาท
ส่วนที่หมุนเวียน	414.45	672.68
ส่วนที่ไม่หมุนเวียน	74.95	83.06
รวม	489.40	755.74



28. การกระทบบยอดหนี้สินที่เกิดจากกิจกรรมจัดหาเงิน (ต่อ)

หนี้สินตามสัญญาเช่าการเงิน (ต่อ)

รายการเคลื่อนไหวของหนี้สินตามสัญญาเช่าการเงินสำหรับงวดสามเดือน สิ้นสุดวันที่ 31 ธันวาคม 2561 มีดังนี้

	ข้อมูลทางการเงินรวมและ ข้อมูลทางการเงินเฉพาะกิจการ ล้านบาท
ณ วันที่ 1 ตุลาคม 2561	755.74
การเปลี่ยนแปลงในกระแสเงินสดจาก	
- การจ่ายชำระหนี้สินตามสัญญาเช่าการเงิน	(254.53)
- การจ่ายชำระดอกเบี้ย	(23.82)
การเปลี่ยนแปลงรายการที่ไม่ใช่เงินสด	
- การเช่าตามสัญญาเช่าการเงินเพิ่มขึ้น	3.23
- ดอกเบี้ยจ่าย	8.78
ณ วันที่ 31 ธันวาคม 2561	489.40

29. โครงการพัฒนาท่าอากาศยานสุวรรณภูมิ

ในการประชุมคณะกรรมการ ทอท.ครั้งที่ 14/2561 เมื่อวันที่ 19 ธันวาคม 2561 ที่ประชุมมีมติรับทราบการรายงานความก้าวหน้าการดำเนินงาน โครงการพัฒนา ทสภ.(ปีงบประมาณ 2554-2560) โดยงานจ้างก่อสร้างอาคารเทียบเครื่องบินรองหลังที่ 1 (ชั้น B2 ชั้น B1 และชั้น G) ลานจอดอากาศยานประชิดอาคารเทียบเครื่องบินรองหลังที่ 1 และส่วนต่อเชื่อมอุโมงค์ด้านทิศใต้ (งานโครงสร้าง และงานระบบหลัก) อยู่ระหว่างก่อสร้าง และได้ผลงานร้อยละ 90.49 งานจ้างก่อสร้างระบบสาธารณูปโภคอยู่ระหว่างการก่อสร้าง และได้ผลงานร้อยละ 49.86 งานจ้างก่อสร้างอาคารเทียบเครื่องบินรองหลังที่ 1 (ชั้น 2-4) และส่วนต่อเชื่อมอุโมงค์ด้านทิศใต้ (งานระบบย่อย) อยู่ระหว่างก่อสร้าง และได้ผลงานร้อยละ 8.34 งานจัดซื้อพร้อมติดตั้งระบบสายพานลำเลียงกระเป๋า (BHS) และระบบตรวจจับวัตถุระเบิด (EDS) (ขาออก) อยู่ระหว่างก่อสร้าง และได้ผลงานร้อยละ 2.24 ส่วนงานจัดซื้อพร้อมติดตั้งงานระบบขนส่งผู้โดยสารอัตโนมัติ (APM) อยู่ระหว่างดำเนินการออกแบบได้ผลงานร้อยละ 2.19 สำหรับงานจ้างก่อสร้างอาคารสำนักงานสายการบินและที่จอดรถด้านทิศตะวันออก งานจ้างก่อสร้างส่วนขยายอาคารผู้โดยสารด้านทิศตะวันตก และงานจัดซื้อพร้อมติดตั้งระบบสายพานลำเลียงกระเป๋า (BHS) และระบบตรวจจับวัตถุระเบิด (EDS) (ขาเข้า) อยู่ระหว่างการดำเนินการด้านการจัดซื้อจัดจ้าง

30. เหตุการณ์ภายหลังวันที่ในข้อมูลทางการเงิน

ในการประชุมสามัญผู้ถือหุ้นเมื่อวันที่ 25 มกราคม 2562 ที่ประชุมได้มีมติอนุมัติให้จ่ายเงินปันผลประจำปี 2561 ในอัตราหุ้นละ 1.05 บาท ให้แก่ผู้ถือหุ้นเฉพาะผู้ที่มีสิทธิรับเงินปันผลคิดเป็นจำนวนเงิน 14,999.99 ล้านบาท ทั้งนี้ ทอท. ได้จ่ายเงินปันผลแล้วในวันที่ 7 กุมภาพันธ์ 2562

