



รายงานการสอบทานข้อมูลทางการเงินระหว่างกาล

โดยผู้สอบบัญชีและงบการเงิน

บริษัท ปตท. จำกัด (มหาชน) และบริษัทย่อย

สำหรับงวดสามเดือนสิ้นสุดวันที่ 31 มีนาคม 2562

สำนักงานการตรวจเงินแผ่นดิน



รายงานการสอบทานข้อมูลทางการเงินระหว่างกาลโดยผู้สอบบัญชี

เสนอ ผู้ถือหุ้นของบริษัท ปตท. จำกัด (มหาชน)

สำนักงานการตรวจเงินแผ่นดินได้สอบทานงบแสดงฐานะการเงินรวมและงบแสดงฐานะการเงินเฉพาะกิจการ ณ วันที่ 31 มีนาคม 2562 งบกำไรขาดทุนรวมและงบกำไรขาดทุนเฉพาะกิจการ งบกำไรขาดทุนเบ็ดเสร็จรวมและงบกำไรขาดทุนเบ็ดเสร็จเฉพาะกิจการ งบแสดงการเปลี่ยนแปลงส่วนของผู้ถือหุ้นรวมและงบแสดงการเปลี่ยนแปลงส่วนของผู้ถือหุ้นเฉพาะกิจการ และงบกระแสเงินสดรวมและงบกระแสเงินสดเฉพาะกิจการ สำหรับงวดสามเดือนสิ้นสุดวันที่ 31 มีนาคม 2562 และหมายเหตุประกอบงบการเงินแบบย่อของบริษัท ปตท. จำกัด (มหาชน) และบริษัทย่อย และของเฉพาะบริษัท ปตท. จำกัด (มหาชน) ตามลำดับ ซึ่งผู้บริหารของกิจการเป็นผู้รับผิดชอบในการจัดทำและนำเสนอข้อมูลทางการเงินระหว่างกาลเหล่านี้ ตามมาตรฐานการบัญชี ฉบับที่ 34 เรื่อง การรายงานทางการเงินระหว่างกาล ส่วนสำนักงานการตรวจเงินแผ่นดินเป็นผู้รับผิดชอบในการให้ข้อสรุปเกี่ยวกับข้อมูลทางการเงินระหว่างกาลดังกล่าวจากผลการสอบทานของสำนักงานการตรวจเงินแผ่นดิน

ขอบเขตการสอบทาน

สำนักงานการตรวจเงินแผ่นดินได้ปฏิบัติงานสอบทานตามมาตรฐานงานสอบทาน รหัส 2410 “การสอบทานข้อมูลทางการเงินระหว่างกาล โดยผู้สอบบัญชีรับอนุญาตของกิจการ” การสอบทานดังกล่าวประกอบด้วย การใช้วิธีการสอบถามบุคลากรซึ่งส่วนใหญ่เป็นผู้รับผิดชอบด้านการเงินและบัญชีและการวิเคราะห์เปรียบเทียบและวิธีการสอบทานอื่น การสอบทานนี้มีขอบเขตจำกัดกว่าการตรวจสอบตามมาตรฐานการสอบบัญชี ทำให้สำนักงานการตรวจเงินแผ่นดินไม่สามารถได้ความเชื่อมั่นว่าจะพบเรื่องที่มีนัยสำคัญทั้งหมดซึ่งอาจพบได้จากการตรวจสอบ ดังนั้น สำนักงานการตรวจเงินแผ่นดินจึงไม่แสดงความเห็นต่อข้อมูลทางการเงินระหว่างกาลที่สอบทาน

(Signature)



ข้อสรุป

สำนักงานการตรวจเงินแผ่นดินไม่พบสิ่งที่เป็นเหตุให้เชื่อว่าข้อมูลทางการเงินระหว่างกาลดังกล่าวไม่ได้จัดทำขึ้นตามมาตรฐานการบัญชี ฉบับที่ 34 เรื่อง การรายงานทางการเงินระหว่างกาล ในสาระสำคัญจากการสอบทานของสำนักงานการตรวจเงินแผ่นดิน

ข้อมูลและเหตุการณ์ที่เน้น

สำนักงานการตรวจเงินแผ่นดินขอให้สังเกตหมายเหตุประกอบงบการเงินข้อ 33.1 ซึ่งอธิบายถึงเหตุการณ์ที่ผู้ตรวจการแผ่นดินได้ฟ้องร้องบริษัทต่อศาลปกครองกลางเป็นคดีหมายเลขดำที่ 510/2559 โดยมีคำขอท้ายฟ้อง ดังนี้ (1) ให้เพิกถอนมติคณะรัฐมนตรี วันที่ 18 ธันวาคม 2550 และมติคณะรัฐมนตรี วันที่ 10 สิงหาคม 2553 (2) ให้กระทรวงการคลัง กระทรวงพลังงาน และบริษัทดำเนินการแบ่งแยกและโอนทรัพย์สินสุทธิตามที่ผู้ฟ้องคดีกล่าวอ้าง ณ วันที่ 30 กันยายน 2544 จำนวน 68,569.69 ล้านบาท รวมทั้งค่าตอบแทนผลประโยชน์อื่นใด และ (3) เพิกถอนการแบ่งแยกทรัพย์สินในส่วนที่เป็นสาธารณสมบัติของแผ่นดิน สิทธิการใช้ที่ดินเพื่อวางระบบการขนส่งปีโตรเลียมทางท่อ ตามที่ผู้ฟ้องคดีกล่าวอ้าง เมื่อวันที่ 26 พฤษภาคม 2559 ศาลปกครองกลางมีคำสั่งเรียกบริษัทให้ทำคำให้การแก้คำฟ้อง ทั้งนี้ บริษัทได้ให้พนักงานอัยการจัดทำคำให้การและคำให้การเพิ่มเติมยื่นต่อศาลปกครองกลางแล้ว และเมื่อวันที่ 11 พฤษภาคม 2561 ศาลปกครองกลางได้มีคำสั่งสิ้นสุดแสวงหาข้อเท็จจริง ปัจจุบันคดีอยู่ระหว่างการพิจารณาของศาลปกครองกลาง

ทั้งนี้ สำนักงานการตรวจเงินแผ่นดินมิได้ให้ข้อสรุปอย่างมีเงื่อนไขในเรื่องดังกล่าว

(นางสาวพศุทธิ์นิชา จำปาเทศ)

รองผู้ว่าการตรวจเงินแผ่นดิน

(นางสาวมະยูรีย์ จันทะมาตย์)

ผู้อำนวยการสำนักตรวจสอบการเงินและบริหารพัสดุที่ 14

สำนักงานการตรวจเงินแผ่นดิน

วันที่ 13 พฤษภาคม 2562


บริษัท ปตท. จำกัด (มหาชน) และบริษัทย่อย

งบแสดงฐานะการเงิน

ณ วันที่ 31 มีนาคม 2562

หน่วย : บาท

หมายเหตุ	งบการเงินรวม		งบการเงินเฉพาะกิจการ		
	31 มีนาคม 2562 (ยังไม่ได้ตรวจสอบ แต่สอบทานแล้ว)	31 ธันวาคม 2561 (ตรวจสอบแล้ว)	31 มีนาคม 2562 (ยังไม่ได้ตรวจสอบ แต่สอบทานแล้ว)	31 ธันวาคม 2561 (ตรวจสอบแล้ว)	
สินทรัพย์					
สินทรัพย์หมุนเวียน					
เงินสดและรายการเทียบเท่าเงินสด	4	340,162,985,882	292,184,322,373	87,463,108,013	86,204,049,166
เงินลงทุนชั่วคราว		110,604,269,541	142,420,735,568	16,202,437,302	21,971,964,949
ลูกหนี้การค้า	5	184,859,129,742	174,604,696,553	130,829,006,122	138,675,854,879
ลูกหนี้อื่น	6	75,793,180,551	78,827,069,774	19,237,358,294	17,314,183,668
เงินให้กู้ยืมระยะสั้น	7.1	2,075,510,587	1,782,916,135	31,981,653,132	7,334,315,325
สินค้าคงเหลือ	9	134,047,251,748	125,279,815,840	5,832,669,830	10,247,494,259
พัสดุคงเหลือ		32,885,716,130	28,871,647,153	5,594,522,848	5,540,731,086
สินทรัพย์ตราสารอนุพันธ์หมุนเวียน		2,129,927,199	5,097,686,415	-	-
สินทรัพย์หมุนเวียนอื่น		7,178,512,913	7,894,466,941	4,056,726,646	4,648,056,425
สินทรัพย์ที่ถือไว้เพื่อขาย	14	465,050,449	-	-	-
รวมสินทรัพย์หมุนเวียน		890,201,534,742	856,963,356,752	301,197,482,187	291,936,649,757
สินทรัพย์ไม่หมุนเวียน					
เงินลงทุนเพื่อขาย	11.2	6,845,768,255	10,875,929,781	2,625,154,820	2,579,555,315
เงินลงทุนในบริษัทย่อย	12.5	-	-	315,654,139,538	315,654,139,538
เงินลงทุนในการร่วมค้า	12.3, 12.5	42,073,200,009	41,317,061,064	5,928,104,973	5,927,614,973
เงินลงทุนในบริษัทร่วม	12.4	25,212,568,408	24,368,261,034	-	-
เงินลงทุนระยะยาวอื่น	13.2	27,526,567,758	26,970,809,757	14,651,952,970	13,986,905,648
เงินให้กู้ยืมระยะยาว	7.2	16,445,970,447	13,862,709,357	30,992,018,848	32,895,679,795
อสังหาริมทรัพย์เพื่อการลงทุน	14	5,448,807,563	5,605,699,619	2,348,400,149	2,032,718,766
ที่ดิน อาคารและอุปกรณ์	15	1,183,061,085,282	1,114,174,738,576	273,324,848,206	273,321,633,368
ค่าความนิยม	16	110,133,964,325	48,924,920,577	-	-
สินทรัพย์ไม่มีตัวตน	17	35,612,530,340	34,200,400,854	13,469,057,112	13,813,942,896
สินทรัพย์ที่เกิดจากการสำรวจและประเมินค่า	18	102,581,583,087	108,162,569,167	-	-
สินทรัพย์ภาษีเงินได้รอการตัดบัญชี		35,337,691,606	28,498,932,833	945,626,623	-
สินทรัพย์ตราสารอนุพันธ์ไม่หมุนเวียน		2,626,230,253	2,079,494,926	1,041,045,102	708,186,115
สินทรัพย์ไม่หมุนเวียนอื่น	19	37,993,261,397	39,478,987,823	5,865,686,727	5,756,487,773
รวมสินทรัพย์ไม่หมุนเวียน		1,630,899,228,730	1,498,520,515,368	666,846,035,068	666,676,864,187
รวมสินทรัพย์		2,521,100,763,472	2,355,483,872,120	968,043,517,255	958,613,513,944



หมายเหตุประกอบงบการเงินระหว่างกาลเป็นส่วนหนึ่งของงบการเงินนี้

บริษัท ปตท. จำกัด (มหาชน) และบริษัทย่อย

งบแสดงฐานะการเงิน

ณ วันที่ 31 มีนาคม 2562

หน่วย : บาท

หมายเหตุ	งบการเงินรวม		งบการเงินเฉพาะกิจการ		
	31 มีนาคม 2562	31 ธันวาคม 2561	31 มีนาคม 2562	31 ธันวาคม 2561	
	(ยังไม่ได้ตรวจสอบ แต่สอบทานแล้ว)	(ตรวจสอบแล้ว)	(ยังไม่ได้ตรวจสอบ แต่สอบทานแล้ว)	(ตรวจสอบแล้ว)	
หนี้สินและส่วนของผู้ถือหุ้น					
หนี้สินหมุนเวียน					
เงินเบิกเกินบัญชีและเงินกู้ยืมระยะสั้นจากสถาบันการเงิน	21	92,163,059,251	25,561,803,923	-	-
เจ้าหนี้การค้า		169,790,643,202	160,323,070,746	117,309,348,330	120,085,364,132
เจ้าหนี้อื่น		88,219,775,921	96,961,604,060	20,422,381,909	26,247,876,235
เงินกู้ยืมระยะยาวที่ถึงกำหนดชำระภายในหนึ่งปี	20	67,285,343,367	63,108,598,300	26,502,762,900	26,511,158,464
เงินกู้ยืมระยะสั้น	8.5, 21	701,550,500	-	2,489,353,962	3,332,695,376
ภาษีเงินได้ค้างจ่าย		57,748,092,679	46,487,811,196	25,083,668,639	22,063,437,824
ประมาณการหนี้สินค้ำเรือตอนระยะสั้น	23	1,078,811,603	1,090,300,309	-	-
หนี้สินตราสารอนุพันธ์หมุนเวียน		3,061,551,974	2,545,871,892	51,176,228	94,600,356
หนี้สินหมุนเวียนอื่น		11,169,545,519	10,801,967,333	4,129,779,638	4,503,619,289
รวมหนี้สินหมุนเวียน		491,218,374,016	406,881,027,759	195,988,471,606	202,838,751,676
หนี้สินไม่หมุนเวียน					
เงินกู้ยืมระยะยาว	20	478,227,296,069	454,964,315,364	122,743,918,887	123,638,958,453
หนี้สินภาษีเงินได้รอการตัดบัญชี		33,290,352,691	32,868,290,152	-	210,202,677
ประมาณการหนี้สินสำหรับผลประโยชน์พนักงาน	22	24,357,385,109	23,921,033,707	7,075,812,205	6,906,650,387
ประมาณการหนี้สินค้ำเรือตอนระยะยาว	23	72,954,691,857	73,632,219,096	-	-
เงินมัดจำดังกล่าว		11,236,969,920	11,082,662,040	-	-
หนี้สินตราสารอนุพันธ์ไม่หมุนเวียน		812,307,465	668,918,447	160,126,362	160,953,165
หนี้สินไม่หมุนเวียนอื่น	24	44,864,625,088	32,971,055,231	19,972,147,443	19,857,469,279
รวมหนี้สินไม่หมุนเวียน		665,743,628,199	630,108,494,037	149,952,004,897	150,774,233,961
รวมหนี้สิน		1,156,962,002,215	1,036,989,521,796	345,940,476,503	353,612,985,637



หมายเหตุประกอบงบการเงินระหว่างกาลเป็นส่วนหนึ่งของงบการเงินนี้

บริษัท ปตท. จำกัด (มหาชน) และบริษัทย่อย

งบแสดงฐานะการเงิน

ณ วันที่ 31 มีนาคม 2562

หน่วย : บาท

	งบการเงินรวม		งบการเงินเฉพาะกิจการ	
	31 มีนาคม 2562 (ยังไม่ได้ตรวจสอบ แต่สอบทานแล้ว)	31 ธันวาคม 2561 (ตรวจสอบแล้ว)	31 มีนาคม 2562 (ยังไม่ได้ตรวจสอบ แต่สอบทานแล้ว)	31 ธันวาคม 2561 (ตรวจสอบแล้ว)
หนี้สินและส่วนของผู้ถือหุ้น (ต่อ)				
ส่วนของผู้ถือหุ้น				
ทุนเรือนหุ้น				
ทุนจดทะเบียน				
หุ้นสามัญ 28,562,996,250 หุ้น มูลค่าหุ้นละ 1 บาท	28,562,996,250	28,562,996,250	28,562,996,250	28,562,996,250
ทุนที่ออกและชำระแล้ว				
หุ้นสามัญ 28,562,996,250 หุ้น มูลค่าหุ้นละ 1 บาท	28,562,996,250	28,562,996,250	28,562,996,250	28,562,996,250
ส่วนเกินมูลค่าหุ้นสามัญ	29,211,131,966	29,211,131,966	29,211,131,966	29,211,131,966
ส่วนขาดทุนจากการเปลี่ยนแปลงสัดส่วนการถือหุ้นในบริษัทย่อย	(28,538,198,156)	(28,483,967,693)	-	-
กำไรสะสม				
จัดสรรแล้ว				
ทุนสำรองตามกฎหมาย	2,857,245,725	2,857,245,725	2,857,245,725	2,857,245,725
ทุนสำรองเพื่อกองทุนประกันวินาศภัย	1,221,452,909	1,222,675,618	1,221,452,909	1,222,675,618
ยังไม่ได้จัดสรร	867,233,348,744	838,208,853,447	558,955,192,240	541,852,837,981
องค์ประกอบอื่นของผู้ถือหุ้น	(2,582,466,079)	3,504,891,116	1,295,021,662	1,293,640,767
รวมส่วนของบริษัทใหญ่	897,965,511,359	875,083,826,429	622,103,040,752	605,000,528,307
ส่วนได้เสียที่ไม่มีอำนาจควบคุม	466,173,249,898	443,410,523,895	-	-
รวมส่วนของผู้ถือหุ้น	1,364,138,761,257	1,318,494,350,324	622,103,040,752	605,000,528,307
รวมหนี้สินและส่วนของผู้ถือหุ้น	2,521,100,763,472	2,355,483,872,120	968,043,517,255	958,613,513,944

หมายเหตุประกอบงบการเงินระหว่างกาลเป็นส่วนหนึ่งของงบการเงินนี้

(นายชาญศิลป์ ตรีนุชกร)
ประธานเจ้าหน้าที่บริหารและกรรมการผู้จัดการใหญ่

(นางสาวพรณนติน มหาวงศ์กกุล)
ประธานเจ้าหน้าที่บริหารการเงิน

บริษัท ปตท. จำกัด (มหาชน) และบริษัทช่วย
งบกำไรขาดทุน
สำหรับงวดสามเดือนสิ้นสุดวันที่ 31 มีนาคม 2562

หน่วย : บาท

หมายเหตุ	งบการเงินรวม		งบการเงินเฉพาะกิจการ	
	2562	2561	2562	2561
				(ปรับปรุงใหม่)
รายได้จากการขายและการให้บริการ	550,873,525,048	532,971,980,942	309,627,993,882	297,550,084,188
ต้นทุนขายและการให้บริการ	27 481,512,037,269	453,427,131,636	295,799,254,003	278,288,352,591
กำไรขั้นต้น	69,361,487,779	79,544,849,306	13,828,739,879	19,261,731,597
รายได้อื่น	26 2,046,427,722	5,058,708,148	12,953,464,640	3,987,150,371
กำไรจากอัตราแลกเปลี่ยนเงินตราต่างประเทศ	3,875,190,072	4,741,986,776	1,909,043,256	3,317,805,679
กำไรก่อนค่าใช้จ่าย	75,283,105,573	89,345,544,230	28,691,247,775	26,566,687,647
ค่าใช้จ่ายในการขายและจัดจำหน่าย	27 6,869,591,077	5,898,422,619	2,866,816,920	1,520,850,327
ค่าใช้จ่ายในการบริหาร	27 11,962,598,529	10,714,312,851	4,700,643,121	2,518,180,789
ค่าขาดผลวง	4,143,756,825	3,635,745,782	-	-
กำไรจากการดำเนินงาน	52,307,159,142	69,097,062,978	21,123,787,734	22,527,656,531
ส่วนแบ่งกำไรจากเงินลงทุนในการร่วมค้า	1,097,296,987	1,865,959,711	-	-
ส่วนแบ่งกำไรจากเงินลงทุนในบริษัทร่วม	438,263,879	606,508,424	-	-
กำไรก่อนต้นทุนทางการเงินและภาษีเงินได้	53,842,720,008	71,569,531,113	21,123,787,734	22,527,656,531
ต้นทุนทางการเงิน	6,887,788,316	6,503,888,307	1,763,616,988	2,067,610,775
กำไรก่อนภาษีเงินได้	46,954,931,692	65,065,642,806	19,360,170,746	20,460,045,756
ภาษีเงินได้	7,370,530,980	8,478,621,780	2,259,039,196	3,257,649,491
กำไรสำหรับงวดจากการดำเนินงานต่อเนื่อง	39,584,400,712	56,587,021,026	17,101,131,550	17,202,396,265
กำไรสำหรับงวดจากการดำเนินงานที่ยกเลิก - สุทธิจากภาษี	10 -	-	-	3,471,333,923
กำไรสำหรับงวด	39,584,400,712	56,587,021,026	17,101,131,550	20,673,730,188
การแบ่งปันกำไร				
ส่วนที่เป็นของบริษัทใหญ่				
จากการดำเนินงานต่อเนื่อง	29,312,075,916	39,788,257,848	17,101,131,550	17,202,396,265
จากการดำเนินงานที่ยกเลิก - สุทธิจากภาษี	-	-	-	3,471,333,923
	29,312,075,916	39,788,257,848	17,101,131,550	20,673,730,188
ส่วนที่เป็นของส่วนได้เสียที่ไม่มีอำนาจควบคุม				
จากการดำเนินงานต่อเนื่อง	10,272,324,796	16,798,763,178	-	-
จากการดำเนินงานที่ยกเลิก - สุทธิจากภาษี	-	-	-	-
	10,272,324,796	16,798,763,178	-	-
กำไรต่อหุ้นขั้นพื้นฐาน				
จากการดำเนินงานต่อเนื่อง	25 1.02	1.38	0.60	0.60
จากการดำเนินงานที่ยกเลิก	25 -	-	-	0.12
	1.02	1.38	0.60	0.72

หมายเหตุประกอบงบการเงินระหว่างกาลเป็นส่วนหนึ่งของงบการเงินนี้

บริษัท ปตท. จำกัด (มหาชน) และบริษัทย่อย
งบกำไรขาดทุนเบ็ดเสร็จ
สำหรับงวดสามเดือนสิ้นสุดวันที่ 31 มีนาคม 2562

หน่วย : บาท

	งบการเงินรวม		งบการเงินเฉพาะกิจการ	
	2562	2561	2562	2561
				(ปรับปรุงใหม่)
กำไรสำหรับงวดจากการดำเนินงานต่อเนื่อง	39,584,400,712	56,587,021,026	17,101,131,550	17,202,396,265
กำไร(ขาดทุน)เบ็ดเสร็จอื่น				
รายการที่อาจถูกจัดประเภทใหม่ไว้ในกำไรหรือขาดทุนในภายหลัง				
ผลต่างของอัตราแลกเปลี่ยนเงินจากการแปลงค่างบการเงิน	(8,585,098,684)	(17,969,088,382)	-	-
ผลกำไร(ขาดทุน)จากการวัดมูลค่าเงินลงทุนเพื่อขาย	154,061,547	(1,286,852,238)	1,726,119	(844,583,462)
กำไรเงินได้เกี่ยวกับการวัดมูลค่าเงินลงทุนเพื่อขาย	(21,324,844)	267,405,166	(345,224)	168,916,692
ผลขาดทุนจากเครื่องมือป้องกันความเสี่ยงกระแสเงินสด	(296,706,232)	(376,429,067)	-	-
กำไรเงินได้เกี่ยวกับเครื่องมือป้องกันความเสี่ยงกระแสเงินสด	(2,197,291)	(36,408,601)	-	-
ส่วนแบ่งขาดทุนเบ็ดเสร็จอื่นในการร่วมค้าและบริษัทร่วม	(354,145,488)	(16,980,749)	-	-
รายการที่จะไม่ถูกจัดประเภทใหม่ไว้ในกำไรหรือขาดทุนในภายหลัง				
ผลกำไร(ขาดทุน)จากการวัดมูลค่าใหม่ของผลประโยชน์พนักงานที่กำหนดไว้	(6,454,495)	84,252	-	-
กำไรเงินได้เกี่ยวกับการวัดมูลค่าใหม่ของผลประโยชน์พนักงานที่กำหนดไว้	1,036,515	(148,202)	-	-
ส่วนแบ่งกำไร(ขาดทุน)เบ็ดเสร็จอื่นในการร่วมค้าและบริษัทร่วม	(2,754,366)	1,757,501	-	-
กำไร(ขาดทุน)เบ็ดเสร็จอื่นสำหรับงวด - สุทธิจากภาษี	(9,113,583,338)	(19,416,660,320)	1,380,895	(675,666,770)
กำไรเบ็ดเสร็จสำหรับงวดจากการดำเนินงานต่อเนื่อง	30,470,817,374	37,170,360,706	17,102,512,445	16,526,729,495
กำไรเบ็ดเสร็จสำหรับงวดจากการดำเนินงานที่ขกเล็ก - สุทธิจากภาษี	-	-	-	3,084,333,923
กำไรเบ็ดเสร็จรวมสำหรับงวด	30,470,817,374	37,170,360,706	17,102,512,445	19,611,063,418
การแบ่งปันกำไรเบ็ดเสร็จรวม				
ส่วนที่เป็นของบริษัทใหญ่				
จากการดำเนินงานต่อเนื่อง	23,219,318,177	26,546,872,053	17,102,512,445	16,526,729,495
จากการดำเนินงานที่ขกเล็ก - สุทธิจากภาษี	-	-	-	3,084,333,923
	23,219,318,177	26,546,872,053	17,102,512,445	19,611,063,418
ส่วนที่เป็นของส่วนได้เสียที่ไม่มีอำนาจควบคุม				
จากการดำเนินงานต่อเนื่อง	7,251,499,197	10,623,488,653	-	-
จากการดำเนินงานที่ขกเล็ก - สุทธิจากภาษี	-	-	-	-
	7,251,499,197	10,623,488,653	-	-

หมายเหตุประกอบงบการเงินระหว่างกาลเป็นส่วนหนึ่งของงบการเงินนี้

งบการเงินรวม

หมายเหตุ	ส่วนของผู้ถือหุ้นบริษัทใหญ่											ส่วนของผู้ถือหุ้น		
	องค์ประกอบอื่นของส่วนของผู้ถือหุ้น													
	กำไรขาดทุนเบ็ดเสร็จอื่น													
	ส่วนของผู้ถือหุ้นบริษัทใหญ่		ส่วนของผู้ถือหุ้น		ส่วนของผู้ถือหุ้น		ส่วนของผู้ถือหุ้น		ส่วนของผู้ถือหุ้น		ส่วนของผู้ถือหุ้น			
	ส่วนต้น	ส่วนปลาย	ส่วนต้น	ส่วนปลาย	ส่วนต้น	ส่วนปลาย	ส่วนต้น	ส่วนปลาย	ส่วนต้น	ส่วนปลาย	ส่วนต้น	ส่วนปลาย	ส่วนต้น	ส่วนปลาย
ยอดคงเหลือ ณ วันที่ 1 มกราคม 2561	28,562,996,250	29,211,131,966	(24,311,625,093)	2,857,245,725	1,194,991,563	775,959,276,682	1,971,688,038	3,259,236,757	74,024,494	(112,215,240)	5,192,734,029	818,671,751,122	429,883,989,506	1,248,555,740,628
การเปลี่ยนแปลงในส่วนของผู้ถือหุ้นส่วนรวม	-	-	-	-	-	(286,647,476)	-	-	-	-	-	(286,647,476)	(152,414,068)	(439,061,544)
ดอกเบี้ยจ่ายสำหรับผู้ถือหุ้น	-	-	-	-	-	(42,615,262)	-	-	-	-	-	(42,615,262)	(22,659,072)	(65,274,334)
กำไรขาดทุนเบ็ดเสร็จอื่น	-	-	-	-	-	-	-	-	-	-	-	-	(2,425,380)	(2,425,380)
กำไรสุทธิ	-	-	(5,177,344,878)	-	-	-	-	-	-	-	-	(5,177,344,878)	(7,884,701,848)	(13,062,046,726)
กำไรสุทธิ	-	-	-	-	-	39,798,257,848	-	-	-	-	-	39,798,257,848	16,798,763,178	56,887,021,026
กำไรสุทธิ	-	-	-	-	-	794,503	(11,856,794,966)	(1,066,798,418)	(177,859,008)	(140,727,906)	(13,242,180,298)	(13,241,385,795)	(6,175,274,525)	(19,416,660,220)
กำไรสุทธิ	28,562,996,250	29,211,131,966	(29,488,969,971)	2,857,245,725	1,199,991,563	815,419,066,295	(9,885,106,928)	2,192,438,339	(103,834,514)	(252,943,166)	(8,049,446,269)	839,712,015,559	432,445,271,791	1,272,157,293,350
ยอดคงเหลือ ณ วันที่ 31 มีนาคม 2561	28,562,996,250	29,211,131,966	(28,483,867,693)	2,857,245,725	1,222,675,618	838,208,853,447	534,370,409	2,849,434,838	407,298,511	(286,212,642)	3,504,891,116	875,083,826,429	443,410,523,895	1,318,494,350,324
การเปลี่ยนแปลงในส่วนของผู้ถือหุ้นส่วนรวม	-	-	-	-	(1,222,709)	-	-	-	-	-	-	-	-	-
ดอกเบี้ยจ่ายสำหรับผู้ถือหุ้น	-	-	-	-	-	(285,870,173)	-	-	-	-	-	(285,870,173)	(152,000,767)	(437,870,940)
กำไรสุทธิ	-	-	-	-	-	2,467,389	-	-	-	-	-	2,467,389	1,311,942	3,779,331
กำไรสุทธิ	-	-	-	-	-	-	-	-	-	-	-	-	(4,750,188,767)	(4,750,188,767)
กำไรสุทธิ	-	-	(54,230,463)	-	-	29,312,075,916	(5,400,544)	-	-	-	-	(54,230,463)	87,352,000	33,121,537
กำไรสุทธิ	28,562,996,250	29,211,131,966	(28,538,198,156)	2,857,245,725	1,221,452,909	867,233,348,744	(5,271,713,658)	2,960,703,895	266,725,884	(538,182,200)	(2,582,466,079)	897,965,511,359	466,173,249,898	1,364,138,761,257

หมายเหตุประกอบงบการเงินรวม: งบการเงินรวมเป็นส่วนหนึ่งของงบการเงิน

บริษัท ปตท. จำกัด (มหาชน) และบริษัทย่อย
 งบแสดงการเปลี่ยนแปลงส่วนของผู้ถือหุ้น
 สำหรับงวดตามเดือนสิ้นสุดวันที่ 31 มีนาคม 2562

ยังไม่ได้ตรวจสอบ
 แลโดยภายนอกแล้ว

หน่วย : บาท

หมายเหตุ	งบการเงินเฉพาะกิจการ						รวม
	ทุนที่ออก และชำระแล้ว	ส่วนเกิน	ทุนสำรอง	ทุนสำรองเพื่อกองทุน ประกันวินาศภัย	องค์ประกอบอื่น		
					กำไรสะสม	ของส่วนของผู้ถือหุ้น ที่ไรขาดทุนเบ็ดเสร็จอื่น	
ยอดคงเหลือ ณ วันที่ 1 มกราคม 2561	28,562,996,250	29,211,131,966	2,857,245,725	1,199,991,563	433,069,636,210	2,979,265,871	497,880,267,585
การเปลี่ยนแปลงในส่วนของผู้ถือหุ้นสำหรับงวด	-	-	-	-	3,471,333,923	(387,000,000)	3,084,333,923
กำไร(ขาดทุน)เบ็ดเสร็จอื่นสำหรับงวดจากการดำเนินงานที่ยกเลิก	-	-	-	-	17,202,396,265	-	17,202,396,265
กำไรสำหรับงวด	-	-	-	-	-	(675,666,770)	(675,666,770)
ขาดทุนเบ็ดเสร็จอื่นสำหรับงวด	-	-	-	-	-	-	-
ยอดคงเหลือ ณ วันที่ 31 มีนาคม 2561	28,562,996,250	29,211,131,966	2,857,245,725	1,199,991,563	453,743,366,398	1,916,599,101	517,491,331,003
ยอดคงเหลือ ณ วันที่ 1 มกราคม 2562	28,562,996,250	29,211,131,966	2,857,245,725	1,222,675,618	541,852,837,981	1,293,640,767	605,000,528,307
การเปลี่ยนแปลงในส่วนของผู้ถือหุ้นสำหรับงวด	-	-	-	(1,222,709)	1,222,709	-	-
สำรองเพื่อกองทุนประกันวินาศภัย	-	-	-	-	17,101,131,550	-	17,101,131,550
กำไรสำหรับงวด	-	-	-	-	-	1,380,895	1,380,895
กำไรเบ็ดเสร็จอื่นสำหรับงวด	-	-	-	-	-	-	-
ยอดคงเหลือ ณ วันที่ 31 มีนาคม 2562	28,562,996,250	29,211,131,966	2,857,245,725	1,221,452,909	558,955,192,240	1,295,021,662	622,103,040,752

(Signature)

หมายเหตุประกอบงบการเงินระหว่างกลางเป็นส่วนหนึ่งของงบการเงินนี้

บริษัท ปตท. จำกัด (มหาชน) และบริษัทย่อย
งบกระแสเงินสด
สำหรับงวดสามเดือนสิ้นสุดวันที่ 31 มีนาคม 2562

หน่วย : บาท

	งบการเงินรวม		งบการเงินเฉพาะกิจการ	
	2562	2561	2562	2561
กระแสเงินสดจากกิจกรรมดำเนินงาน				
กำไรส่วนที่เป็นของบริษัทใหญ่	29,312,075,916	39,788,257,848	17,101,131,550	20,673,730,188
รายการปรับปรุงกระทบยอดกำไรสุทธิเป็นเงินสดรับ(จ่าย)				
จากกิจกรรมดำเนินงาน				
ค่าเสื่อมราคาและค่าตัดจำหน่าย	31,194,607,346	28,519,485,301	4,749,476,514	5,285,244,546
(กำไร)ขาดทุนจากการจำหน่ายสินทรัพย์	24,159,038	3,937,335	6,603,031	(175,787,409)
(กำไร)ขาดทุนจากการจำหน่ายเงินลงทุน	420,680	(4,136,389)	-	(615,035,525)
ขาดทุนจากการซื้อขายของสินทรัพย์	195,945	-	-	-
ขาดทุนจากการซื้อขายของเงินลงทุน	-	-	-	21,624,657,670
ส่วนแบ่งกำไรจากเงินลงทุนในการร่วมค้า	(1,097,296,987)	(1,865,959,711)	-	-
ส่วนแบ่งกำไรจากเงินลงทุนในบริษัทร่วม	(438,263,879)	(606,508,424)	-	-
กำไรส่วนที่เป็นของส่วนได้เสียที่ไม่มีอำนาจควบคุม	10,272,324,796	16,798,763,178	-	-
ประมาณการหนี้สินสำหรับผลประโยชน์พนักงาน	564,498,514	594,412,992	181,420,152	242,468,283
กำไรจากอัตราแลกเปลี่ยน	(1,901,034,610)	(2,202,444,382)	(604,059,700)	(81,567,853)
(กำไร)ขาดทุนจากตราสารอนุพันธ์ที่ยังไม่เกิดขึ้นจริง	4,150,787,979	(1,895,791,916)	(377,109,918)	(647,492,253)
(โอนกลับ)ค่าเผื่อนี้สงสัยจะสูญ	(19,495,537)	130,884,049	(1,723,885)	(22,316,339,990)
ค่าใช้จ่ายในการสำรวจจัดจำหน่าย	-	14,332,862	-	-
(โอนกลับ)ค่าเผื่อการลดมูลค่าสินค้าคงเหลือ	(3,917,999,651)	43,559,970	(46,047,283)	5,460,571
(โอนกลับ)สำรองพัสดุสิ้นเปลืองเสื่อมสภาพ	158,864,041	(41,791,162)	-	-
เงินปันผลรับ	(94,327,581)	(34,020,265)	(8,661,580,260)	(168,684,657)
ภาษีเงินได้	7,370,530,980	8,478,621,780	2,259,039,196	4,451,159,108
ดอกเบี้ยรับ	(2,794,869,872)	(2,504,743,162)	(915,668,820)	(743,990,390)
ต้นทุนทางการเงิน	6,887,788,316	6,503,888,307	1,763,616,988	2,069,629,183
อื่น ๆ	292,346	5,191,937	(3,408,883)	9,513,668
กำไรจากการดำเนินงานก่อนการเปลี่ยนแปลงในสินทรัพย์				
และหนี้สินดำเนินงาน	79,673,257,780	91,725,940,148	15,451,688,682	29,612,965,140

หมายเหตุประกอบงบการเงินระหว่างกาลเป็นส่วนหนึ่งของงบการเงินนี้

บริษัท ปตท. จำกัด (มหาชน) และบริษัทย่อย
งบกระแสเงินสด
สำหรับงวดสามเดือนสิ้นสุดวันที่ 31 มีนาคม 2562

ยังไม่ได้ตรวจสอบ
แต่สอบทานแล้ว

หน่วย : บาท

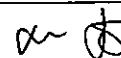
	งบการเงินรวม		งบการเงินเฉพาะกิจการ	
	2562	2561	2562	2561
สินทรัพย์ดำเนินงาน(เพิ่มขึ้น)ลดลง				
ลูกหนี้การค้า	(3,464,331,497)	19,372,795,339	8,078,655,720	13,182,796,908
ลูกหนี้อื่น	4,535,023,158	(8,792,759,367)	6,976,216,836	(7,390,726,411)
สินค้าคงเหลือ	(3,929,837,913)	1,014,266,719	4,460,871,712	2,859,961,878
หัตถคงเหลือ	163,724,457	569,745,265	(23,245,945)	(66,262,090)
สินทรัพย์หมุนเวียนอื่น	750,839,070	1,320,477,828	276,155,292	286,423,200
สินทรัพย์ไม่หมุนเวียนอื่น	3,532,271,058	(2,840,624,562)	(138,156,822)	(4,366,179,695)
หนี้สินดำเนินงานเพิ่มขึ้น(ลดลง)				
เจ้าหนี้การค้า	5,427,773,030	(4,423,593,035)	(3,574,849,919)	(7,704,054,506)
เจ้าหนี้อื่น	(12,110,159,957)	(9,090,151,528)	(4,719,653,186)	(163,527,676)
หนี้สินหมุนเวียนอื่น	(422,135,421)	(1,292,551,347)	(373,845,669)	(744,707,150)
เงินมัดจำถึงก๊าซ	154,307,880	55,368,970	-	55,368,970
หนี้สินไม่หมุนเวียนอื่น	(2,500,187,184)	(5,214,949,067)	77,345,551	14,647,075
	(7,862,713,319)	(9,321,974,785)	11,039,493,570	(4,036,259,497)
เงินสรับจากการดำเนินงาน	71,810,544,461	82,403,965,363	26,491,182,252	25,576,705,643
เงินสดจ่ายภาษีเงินได้	(1,873,846,780)	(1,446,095,050)	(394,982,906)	(321,196,404)
เงินสดสุทธิได้มาจากกิจกรรมดำเนินงาน	69,936,697,681	80,957,870,313	26,096,199,346	25,255,509,239

หมายเหตุประกอบงบการเงินระหว่างกาลเป็นส่วนหนึ่งของงบการเงินนี้

บริษัท ปตท. จำกัด (มหาชน) และบริษัทย่อย
งบกระแสเงินสด
สำหรับงวดสามเดือนสิ้นสุดวันที่ 31 มีนาคม 2562

หน่วย : บาท

	งบการเงินรวม		งบการเงินเฉพาะกิจการ	
	2562	2561	2562	2561
กระแสเงินสดจากกิจกรรมลงทุน				
เงินจ่ายสำหรับที่ดิน อาคารและอุปกรณ์ และอสังหาริมทรัพย์เพื่อการลงทุน	(33,259,950,500)	(27,767,411,137)	(5,475,129,499)	(7,199,127,418)
เงินจ่ายสำหรับสินทรัพย์ไม่มีตัวตน	(625,863,456)	(701,221,142)	(43,044,825)	(179,821,302)
เงินจ่ายสำหรับการสำรวจและประเมินค่า	(1,280,501,575)	(337,550,613)	-	-
เงินจ่ายสำหรับค่าเช่าที่ดินและอาคารตามสัญญาระยะยาว	-	(19,250,582)	-	(19,000,000)
เงินจ่ายสำหรับเงินลงทุนเพื่อขาย	(43,873,386)	(679,692,614)	(43,873,386)	-
เงินจ่ายเพื่อซื้อธุรกิจ	(78,513,214,436)	-	-	-
เงินจ่ายสำหรับเงินลงทุนในบริษัทย่อย	-	-	-	(35,428,101,300)
เงินจ่ายสำหรับเงินลงทุนในการร่วมค้า	(325,235,920)	(37,954,800)	(490,000)	-
เงินจ่ายสำหรับเงินลงทุนในบริษัทร่วม	(188,345,250)	(244,053,000)	-	-
เงินจ่ายสำหรับเงินให้กู้ยืมระยะสั้น	-	(366,402,123)	(27,000,000,000)	(523,325,173)
เงินจ่ายสำหรับเงินให้กู้ยืมระยะยาว	(250,903,593)	(53,863,133)	-	(200,000,000)
เงินจ่ายสำหรับเงินลงทุนระยะยาวอื่น	(1,393,221,683)	(802,431,345)	(1,302,547,455)	(786,550,095)
เงินรับจากการขายที่ดิน อาคารและอุปกรณ์ และสินทรัพย์ไม่มีตัวตน และอสังหาริมทรัพย์เพื่อการลงทุน	133,167,534	147,997,916	2,160,000	275,557,769
เงินรับจากการขายเงินลงทุนเพื่อขาย	9,743,956,342	112,132,374	-	-
เงินรับจากการขายเงินลงทุนในบริษัทย่อย	-	-	-	782,953,275
รับคืนเงินให้กู้ยืมระยะสั้น	45,000,000	45,000,000	2,500,000,000	-
รับคืนเงินให้กู้ยืมระยะยาว	438,289,054	256,856,835	1,707,211,864	21,422,414,916
เงินรับจากการขายเงินลงทุนระยะยาวอื่น	38,742,470	-	-	-
เงินรับจากการยกเลิกสัญญาเช่าในสถานีนีบิการน้ำมัน	-	1,400,000	-	1,400,000
เงินลงทุนชั่วคราวลดลง	26,294,538,440	69,355,366,921	6,030,431,781	35,327,272,706
เงินสดรับจากดอกเบี้ย	1,858,089,085	2,134,748,181	928,089,839	944,381,934
เงินปันผลรับ	179,193,707	448,016,888	18,116,355	306,822,232
เงินสดสุทธิได้มาจาก(ใช้ไป)กิจกรรมลงทุน	(77,150,133,167)	41,491,688,626	(22,679,075,326)	14,724,877,544



หมายเหตุประกอบงบการเงินระหว่างกาลเป็นส่วนหนึ่งของงบการเงินนี้


บริษัท ปตท. จำกัด (มหาชน) และบริษัทย่อย
งบกระแสเงินสด
สำหรับงวดสามเดือนสิ้นสุดวันที่ 31 มีนาคม 2562

หน่วย : บาท

หมายเหตุ	งบการเงินรวม		งบการเงินเฉพาะกิจการ	
	2562	2561	2562	2561
กระแสเงินสดจากกิจกรรมจัดหาเงิน				
เงินสดรับจากการออกหุ้นสามัญของบริษัทย่อย	87,352,000	-	-	-
เงินสดรับจากการกู้ยืมระยะสั้น	-	-	115,570,553	-
เงินสดรับจากการกู้ยืมระยะยาว	5,260,819,833	9,929,107,541	-	-
เงินสดรับจากการเปลี่ยนสัดส่วนเงินลงทุนในบริษัทย่อย	-	782,953,275	-	-
จ่ายคืนเงินกู้ยืมระยะสั้น	-	-	(958,911,967)	(221,227,869)
จ่ายคืนเงินกู้ยืมระยะยาว	(9,315,490,577)	(20,379,610,441)	-	(9,756,040,732)
เงินจ่ายค่างวดตามสัญญาเช่าการเงิน	(242,886,090)	(199,844,368)	(151,744,565)	(134,190,496)
เงินสดจ่ายจากการเปลี่ยนสัดส่วนเงินลงทุนในบริษัทย่อย	-	(13,872,690,000)	-	-
เงินเบิกเกินบัญชีและเงินกู้ยืมระยะสั้นจากสถาบันการเงินเพิ่มขึ้น	67,281,444,265	5,961,497,432	-	-
เงินสดจ่ายต้นทุนทางการเงิน	(5,988,662,809)	(6,825,459,622)	(1,333,609,907)	(2,080,146,429)
เงินปันผลจ่าย	(2,524,054)	-	-	-
เงินสดสุทธิได้มาจาก(ใช้ไปใน)กิจกรรมจัดหาเงิน	57,080,052,568	(24,604,046,183)	(2,328,695,886)	(12,191,605,526)
ผลกระทบจากอัตราแลกเปลี่ยนในเงินสดและรายการเทียบเท่าเงินสด	(7,867,313)	138,452,402	170,630,713	(242,564,555)
ผลต่างจากการแปลงค่างบการเงิน	(1,880,086,260)	465,983,376	-	-
เงินสดและรายการเทียบเท่าเงินสดเพิ่มขึ้นสุทธิ	47,978,663,509	98,449,948,534	1,259,058,847	27,546,216,702
เงินสดและรายการเทียบเท่าเงินสด ณ วันต้นงวด	292,184,322,373	166,189,023,655	86,204,049,166	38,691,660,939
เงินสดและรายการเทียบเท่าเงินสด ณ วันปลายงวด	4 340,162,985,882	264,638,972,189	87,463,108,013	66,237,877,641
รายการที่มีใช้เงินสด				
เจ้าหน้าที่จากการซื้อที่ดิน อาคารและอุปกรณ์ และอสังหาริมทรัพย์เพื่อการลงทุน	25,972,620,792	31,697,130,390	2,054,730,058	5,718,412,670
เจ้าหน้าที่จากการซื้อสินทรัพย์ไม่มีตัวตน	16,626,614	259,142,508	16,323,856	55,594,584
เจ้าหน้าที่จากการซื้อหลักทรัพย์	24,008,547	36,491,653	-	-

หมายเหตุประกอบงบการเงินระหว่างกาลเป็นส่วนหนึ่งของงบการเงินนี้

บริษัท ปตท. จำกัด (มหาชน) และบริษัทย่อย
หมายเหตุประกอบงบการเงินระหว่างกาล
สำหรับงวดสามเดือนสิ้นสุดวันที่ 31 มีนาคม 2562 (ยังไม่ได้ตรวจสอบ แต่สอบทานแล้ว)

หมายเหตุ	หัวข้อเรื่อง
1	ข้อมูลทั่วไป
2	เกณฑ์การจัดทำงบการเงินระหว่างกาล
3	นโยบายการบัญชี
4	เงินสดและรายการเทียบเท่าเงินสด
5	ลูกหนี้การค้า
6	ลูกหนี้อื่น
7	เงินให้กู้ยืม
8	รายการระหว่างบุคคลหรือกิจการที่เกี่ยวข้องกัน
9	สินค้าคงเหลือ
10	การปรับโครงสร้างหน่วยธุรกิจน้ำมัน
11	เงินลงทุนเพื่อขาย
12	เงินลงทุนในบริษัทย่อย การร่วมค้า และบริษัทร่วม
13	เงินลงทุนระยะยาวอื่น
14	อสังหาริมทรัพย์เพื่อการลงทุน
15	ที่ดิน อาคารและอุปกรณ์
16	ค่าความนิยม
17	สินทรัพย์ไม่มีตัวตน
18	สินทรัพย์ที่เกิดจากการสำรวจและประเมินค่า
19	สินทรัพย์ไม่หมุนเวียนอื่น
20	เงินกู้ยืมระยะยาว
21	การเปลี่ยนแปลงของหนี้สินที่เกิดจากกิจกรรมจัดหาเงิน
22	ประมาณการหนี้สินสำหรับผลประโยชน์พนักงาน
23	ประมาณการหนี้สินค้ำเรือดอน
24	หนี้สินไม่หมุนเวียนอื่น
25	กำไรต่อหุ้นขั้นพื้นฐาน
26	รายได้อื่น
27	ค่าใช้จ่ายจำแนกตามลักษณะ
28	ส่วนงานดำเนินงาน
29	การวัดมูลค่ายุติธรรม
30	การซื้อธุรกิจ
31	การดำเนินการกรณีศาลปกครองกลางมีคำสั่งคุ้มครองชั่วคราว โครงการ ในนิคมอุตสาหกรรมมาบตาพุด
32	ภาระผูกพันและหนี้สินที่อาจเกิดขึ้น
33	เหตุการณ์อื่น
34	เหตุการณ์ภายหลังรอบระยะเวลารายงาน 

บริษัท ปตท. จำกัด (มหาชน) และบริษัทย่อย
หมายเหตุประกอบงบการเงินระหว่างกาล
สำหรับงวดสามเดือนสิ้นสุดวันที่ 31 มีนาคม 2562 (ยังไม่ได้ตรวจสอบ แต่สอบทานแล้ว)

1. ข้อมูลทั่วไป

บริษัท ปตท. จำกัด (มหาชน) (บริษัทฯ) จัดทะเบียนจัดตั้งเป็นบริษัทมหาชนจำกัดในประเทศไทย และเป็นบริษัทจดทะเบียนในตลาดหลักทรัพย์แห่งประเทศไทย มีที่อยู่ตามที่ได้จดทะเบียนคือ

สำนักงานใหญ่ของบริษัทฯ ตั้งอยู่เลขที่ 555 ถนนวิภาวดีรังสิต แขวงจตุจักร เขตจตุจักร กรุงเทพมหานคร ประเทศไทย

บริษัทฯ มีสถานะเป็นรัฐวิสาหกิจที่มีกระทรวงการคลังเป็นผู้ถือหุ้นรายใหญ่ และอยู่ภายใต้การกำกับดูแลของกระทรวงพลังงาน

ธุรกิจหลักของบริษัทฯ เป็นการดำเนินธุรกิจด้านปิโตรเลียม โดยบริษัทฯ ลงทุนในบริษัทย่อย การร่วมดำเนินงาน และบริษัทร่วม (กลุ่มบริษัท) ซึ่งประกอบธุรกิจเกี่ยวกับปิโตรเลียมขั้นต้นและก๊าซธรรมชาติ ปิโตรเลียมขั้นปลาย เทคโนโลยีและวิศวกรรม รวมถึงธุรกิจอื่น ๆ ตามรายละเอียดในหมายเหตุประกอบงบการเงินข้อ 28 ส่วนงานดำเนินงาน

2. เกณฑ์การจัดทำงบการเงินระหว่างกาล

2.1 จุดมุ่งหมายของงบการเงินระหว่างกาล

งบการเงินระหว่างกาลนี้จัดทำขึ้นเพื่อให้ข้อมูลเพิ่มเติมจากงบการเงินประจำปีที่ได้นำเสนอครั้งล่าสุด ดังนั้น งบการเงินระหว่างกาลจึงมุ่งเน้นการให้ข้อมูลเกี่ยวกับกิจกรรม เหตุการณ์ และสถานการณ์ใหม่ ๆ เพื่อไม่ให้ข้อมูลที่นำเสนอซ้ำซ้อนกับข้อมูลที่ได้รายงานไปแล้ว ผู้ใช้งบการเงินควรใช้งบการเงินระหว่างกาลนี้ควบคู่ไปกับ งบการเงินประจำปีที่ได้นำเสนอครั้งล่าสุด

2.2 เกณฑ์การจัดทำงบการเงินระหว่างกาล

งบการเงินระหว่างกาลนี้จัดทำขึ้นตามมาตรฐานการบัญชี ฉบับที่ 34 (ปรับปรุง 2561) เรื่อง การรายงานทางการเงินระหว่างกาล และตามมาตรฐานการรายงานทางการเงินที่กำหนดในพระราชบัญญัติการบัญชี พ.ศ. 2543 ซึ่งหมายถึง มาตรฐานการรายงานทางการเงินที่ออกภายใต้พระราชบัญญัติวิชาชีพบัญชี พ.ศ. 2547 รวมถึงแนวปฏิบัติทางการบัญชีที่ประกาศใช้โดยสภาวิชาชีพบัญชี กฎระเบียบและประกาศคณะกรรมการกำกับหลักทรัพย์และตลาดหลักทรัพย์ที่เกี่ยวข้องภายใต้พระราชบัญญัติหลักทรัพย์และตลาดหลักทรัพย์ พ.ศ. 2535 และนำเสนองบการเงินระหว่างกาลซึ่งประกอบด้วย งบแสดงฐานะการเงิน งบกำไรขาดทุน งบกำไรขาดทุนเบ็ดเสร็จ งบแสดงการเปลี่ยนแปลงส่วนของผู้ถือหุ้น และงบกระแสเงินสด ในรูปแบบเช่นเดียวกับงบการเงินประจำปี ส่วนหมายเหตุประกอบงบการเงินแสดงแบบย่อ

งบการเงินรวมและงบการเงินเฉพาะกิจการจัดทำและแสดงหน่วยเงินตราเป็นเงินบาท และมีการปิดเศษในหมายเหตุประกอบงบการเงินเพื่อให้แสดงเป็นหลักล้านบาท ยกเว้นที่ระบุไว้เป็นอย่างอื่น

งบการเงินฉบับภาษาอังกฤษจัดทำขึ้นจากงบการเงินฉบับภาษาไทย ในกรณีที่มีเนื้อความขัดแย้งกันหรือมีการตีความในสองภาษาแตกต่างกัน ให้ใช้งบการเงินฉบับภาษาไทยเป็นหลัก

3. นโยบายการบัญชี

3.1 มาตรฐานการรายงานทางการเงินฉบับใหม่ ซึ่งได้ประกาศในราชกิจจานุเบกษาแล้ว มีผลบังคับใช้สำหรับรอบระยะเวลาบัญชีที่เริ่มในหรือหลังวันที่ 1 มกราคม 2563

มาตรฐานการรายงานทางการเงินกลุ่มเครื่องมือทางการเงิน

- ◆ มาตรฐานการบัญชี ฉบับที่ 32 เรื่อง การแสดงรายการเครื่องมือทางการเงิน
- ◆ มาตรฐานการรายงานทางการเงิน ฉบับที่ 7 เรื่อง การเปิดเผยข้อมูลเครื่องมือทางการเงิน
- ◆ มาตรฐานการรายงานทางการเงิน ฉบับที่ 9 เรื่อง เครื่องมือทางการเงิน
- ◆ การตีความมาตรฐานการรายงานทางการเงิน ฉบับที่ 16 เรื่อง การป้องกันความเสี่ยงของเงินลงทุนสุทธิในหน่วยงานต่างประเทศ
- ◆ การตีความมาตรฐานการรายงานทางการเงิน ฉบับที่ 19 เรื่อง การชำระหนี้สินทางการเงินด้วยตราสารทุน

มาตรฐานการรายงานทางการเงินกลุ่มเครื่องมือทางการเงินดังกล่าว ใช้แทนมาตรฐานการรายงานทางการเงิน ต่อไปนี้

- ◆ มาตรฐานการบัญชี ฉบับที่ 101 เรื่อง หนี้สงสัยจะสูญและหนี้สูญ
- ◆ มาตรฐานการบัญชี ฉบับที่ 103 เรื่อง การเปิดเผยข้อมูลในงบการเงินของธนาคารและสถาบันการเงินที่คล้ายคลึงกัน
- ◆ มาตรฐานการบัญชี ฉบับที่ 104 (ปรับปรุง 2559) เรื่อง การบัญชีสำหรับการปรับโครงสร้างหนี้ที่มีปัญหา
- ◆ มาตรฐานการบัญชี ฉบับที่ 105 (ปรับปรุง 2559) เรื่อง การบัญชีสำหรับเงินลงทุนในตราสารหนี้และตราสารทุน
- ◆ มาตรฐานการบัญชี ฉบับที่ 106 เรื่อง การบัญชีสำหรับกิจการที่ดำเนินธุรกิจเฉพาะด้านการลงทุน
- ◆ มาตรฐานการบัญชี ฉบับที่ 107 (ปรับปรุง 2559) เรื่อง การแสดงรายการและการเปิดเผยข้อมูลสำหรับเครื่องมือทางการเงิน
- ◆ การตีความมาตรฐานการบัญชี เรื่องที่ 9 เรื่อง สินทรัพย์ที่ลูกหนี้โอนให้เพื่อชำระหนี้

มาตรฐานการรายงานทางการเงิน ฉบับที่ 16 เรื่อง สัญญาเช่า ใช้แทนมาตรฐานการรายงานทางการเงิน ต่อไปนี้

- ◆ มาตรฐานการบัญชี ฉบับที่ 17 (ปรับปรุง 2561) เรื่อง สัญญาเช่า
- ◆ การตีความมาตรฐานการบัญชี ฉบับที่ 15 (ปรับปรุง 2561) เรื่อง สัญญาเช่าดำเนินงาน - สิ่งจูงใจที่ให้แก่ผู้เช่า
- ◆ การตีความมาตรฐานการบัญชี ฉบับที่ 27 (ปรับปรุง 2561) เรื่อง การประเมินเนื้อหาสัญญาเช่าที่สร้างขึ้นตามรูปแบบกฎหมาย
- ◆ การตีความมาตรฐานการรายงานทางการเงิน ฉบับที่ 4 (ปรับปรุง 2561) เรื่อง การประเมินว่าข้อตกลงประกอบด้วยสัญญาเช่าหรือไม่

ผู้บริหารของกลุ่มบริษัทอยู่ระหว่างการประเมินผลกระทบของการนำมาตรฐานและการตีความมาตรฐานดังกล่าวมาใช้เป็นครั้งแรก ทั้งนี้ กลุ่มบริษัท ไม่มีแผนที่จะนำมาตรฐานดังกล่าวมาใช้ก่อนวันที่มีผลบังคับใช้

3. นโยบายการบัญชี (ต่อ)

3.2 นโยบายการบัญชี

ในการจัดทำงบการเงินระหว่างกาล กลุ่มบริษัทได้ใช้นโยบายการบัญชีและวิธีการคำนวณเช่นเดียวกับที่ใช้ในงบการเงิน สำหรับปีสิ้นสุดวันที่ 31 ธันวาคม 2561 เว้นแต่กรณีที่กลุ่มบริษัทได้นำมาตรฐานการบัญชี มาตรฐานการรายงานทางการเงิน การตีความมาตรฐานการบัญชี และการตีความมาตรฐานการรายงานทางการเงินฉบับปรับปรุงและฉบับใหม่ ซึ่งมีผลบังคับใช้สำหรับรอบระยะเวลาบัญชีที่เริ่มในหรือหลังวันที่ 1 มกราคม 2562 มาถือปฏิบัติ ทั้งนี้ การถือปฏิบัติดังกล่าวไม่มีผลกระทบอย่างเป็นสาระสำคัญต่องบการเงินรวมและงบการเงินเฉพาะกิจการ

4. เงินสดและรายการเทียบเท่าเงินสด

เงินสดและรายการเทียบเท่าเงินสด ณ วันที่ 31 มีนาคม 2562 และวันที่ 31 ธันวาคม 2561 มีรายละเอียดดังนี้

	หน่วย : ล้านบาท			
	งบการเงินรวม		งบการเงินเฉพาะกิจการ	
	31 มี.ค. 2562	31 ธ.ค. 2561	31 มี.ค. 2562	31 ธ.ค. 2561
เงินสด	373.27	1,885.77	22.00	9.77
เงินฝากธนาคารประเภทจ่ายคืนเมื่อทวงถาม	157,858.08	119,956.06	46,619.24	40,015.70
เงินฝากประจำที่มีอายุไม่เกิน 3 เดือน	129,802.13	126,019.92	14,166.99	21,237.82
ตัวเงินคลัง	7,158.62	16,736.58	-	-
ตัวสัญญาใช้เงิน	9,488.00	50.07	-	-
พันธบัตร	18,748.15	24,940.76	18,748.15	24,940.76
เงินฝากธนาคารที่มีข้อจำกัดในการใช้*	7,037.64	1,087.99	-	-
เงินลงทุนอื่น	9,697.10	1,507.17	7,906.73	-
รวม	340,162.99	292,184.32	87,463.11	86,204.05

เงินฝากธนาคารประเภทจ่ายคืนเมื่อทวงถาม เงินฝากประจำที่มีอายุไม่เกิน 3 เดือน ตัวเงินคลัง ตัวสัญญาใช้เงิน พันธบัตร เงินฝากธนาคารที่มีข้อจำกัดในการใช้ และเงินลงทุนอื่น ณ วันที่ 31 มีนาคม 2562 มีอัตราดอกเบี้ยระหว่างร้อยละ 0.00 - 7.27 ต่อปี (ณ วันที่ 31 ธันวาคม 2561 : อัตราดอกเบี้ยระหว่างร้อยละ 0.00 - 6.08 ต่อปี)

* ณ วันที่ 31 มีนาคม 2562 กลุ่มบริษัท PTTEP มีเงินฝากสถาบันการเงินที่มีข้อจำกัดในการใช้ ซึ่งเป็นเงินฝากในบัญชีดูแลผลประโยชน์ของคู่สัญญา (Escrow Account) กับสถาบันการเงินแห่งหนึ่ง เพื่อใช้เป็นหลักประกันตามเงื่อนไขของสัญญาซื้อขายหุ้น (Share Sale and Purchase Agreement: SSPA) ในการเข้าซื้อธุรกิจทั้งหมดของบริษัท Murphy Oil Corporation (Murphy) ในประเทศมาเลเซีย จำนวน 205.20 ล้านดอลลาร์สหรัฐ (6,527.76 ล้านบาท) ตามที่กล่าวไว้ในหมายเหตุประกอบงบการเงินข้อ 33.2

5. ลูกหนี้การค้า

ลูกหนี้การค้า ณ วันที่ 31 มีนาคม 2562 และวันที่ 31 ธันวาคม 2561 มีรายละเอียดดังนี้

หน่วย : ล้านบาท

	งบการเงินรวม		งบการเงินเฉพาะกิจการ	
	31 มี.ค. 2562	31 ธ.ค. 2561	31 มี.ค. 2562	31 ธ.ค. 2561
ลูกหนี้การค้า - กิจการอื่น	181,427.20	169,681.36	65,085.49	69,440.91
หัก ค่าเผื่อหนี้สงสัยจะสูญ	(3,051.67)	(3,083.52)	(1,889.00)	(1,889.06)
ลูกหนี้การค้า - กิจการอื่น - สุทธิ	178,375.53	166,597.84	63,196.49	67,551.85
ลูกหนี้การค้า - กิจการที่เกี่ยวข้องกัน - สุทธิ (หมายเหตุฯ 8.1)	6,483.60	8,006.86	67,632.52	71,124.00
รวม	184,859.13	174,604.70	130,829.01	138,675.85

โดยแยกตามอายุหนี้ได้ดังนี้

หน่วย : ล้านบาท

	งบการเงินรวม		งบการเงินเฉพาะกิจการ	
	31 มี.ค. 2562	31 ธ.ค. 2561	31 มี.ค. 2562	31 ธ.ค. 2561
ยังไม่ครบกำหนดชำระ	181,037.34	171,248.71	128,917.96	137,068.82
ครบกำหนดชำระ				
- ไม่นเกิน 3 เดือน	3,446.82	2,730.43	1,547.03	993.14
- เกิน 3 - 6 เดือน	173.36	506.99	115.34	517.70
- เกิน 6 - 12 เดือน	223.46	198.70	217.25	147.44
- เกิน 12 เดือน	3,072.94	3,046.51	1,920.43	1,837.81
	187,953.92	177,731.34	132,718.01	140,564.91
หัก ค่าเผื่อหนี้สงสัยจะสูญ	(3,094.79)	(3,126.64)	(1,889.00)	(1,889.06)
รวม	184,859.13	174,604.70	130,829.01	138,675.85

ลูกหนี้การค้า - กิจการอื่น ณ วันที่ 31 มีนาคม 2562 ได้รวมลูกหนี้ส่วนราชการและรัฐวิสาหกิจในงบการเงินรวมจำนวน 20,741.62 ล้านบาท (ณ วันที่ 31 ธันวาคม 2561 : 20,834.35 ล้านบาท) และในงบการเงินเฉพาะกิจการจำนวน 17,331.12 ล้านบาท (ณ วันที่ 31 ธันวาคม 2561 : 17,945.50 ล้านบาท)


6. ลูกหนี้อื่น

ลูกหนี้อื่น ณ วันที่ 31 มีนาคม 2562 และวันที่ 31 ธันวาคม 2561 มีรายละเอียดดังนี้

หน่วย : ล้านบาท

	งบการเงินรวม		งบการเงินเฉพาะกิจการ	
	31 มี.ค. 2562	31 ธ.ค. 2561	31 มี.ค. 2562	31 ธ.ค. 2561
ลูกหนี้อื่น	39,064.79	37,906.98	1,536.34	1,473.57
หัก ค่าเผื่อหนี้สงสัยจะสูญ	(567.63)	(628.18)	(426.30)	(427.97)
ลูกหนี้อื่น	38,497.16	37,278.80	1,110.04	1,045.60
เงินจ่ายล่วงหน้า	18,744.56	16,199.20	692.97	270.44
เงินชดเชยกองทุนน้ำมันเชื้อเพลิงค้างรับ	12,765.85	19,691.94	6,399.52	13,204.37
สินทรัพย์ภายในเงินได้ของงวดปัจจุบัน	4,182.61	3,491.54	-	-
ลูกหนี้อื่น - กิจการอื่น - สุทธิ	74,190.18	76,661.48	8,202.53	14,520.41
ลูกหนี้อื่น - กิจการที่เกี่ยวข้องกัน - สุทธิ (หมายเหตุฯ 8.2)	1,255.93	1,709.97	10,795.42	2,440.04
เงินจ่ายล่วงหน้า - กิจการที่เกี่ยวข้องกัน (หมายเหตุฯ 8.2)	347.07	455.62	239.41	353.73
รวม	75,793.18	78,827.07	19,237.36	17,314.18

เงินชดเชยกองทุนน้ำมันเชื้อเพลิงค้างรับ ส่วนใหญ่ประกอบด้วย เงินชดเชยสำหรับน้ำมันเชื้อเพลิงและก๊าซปิโตรเลียมเหลวที่ผลิตในประเทศ หรือก๊าซปิโตรเลียมเหลวที่นำเข้ามาเพื่อใช้ในประเทศ รวมถึงเงินชดเชยราคาก๊าซธรรมชาติสำหรับยานยนต์ โดยจะได้รับเงินชดเชยตามอัตราที่คณะกรรมการบริหารนโยบายพลังงานกำหนด



7. เงินให้กู้ยืม

7.1 เงินให้กู้ยืมระยะสั้น ณ วันที่ 31 มีนาคม 2562 และวันที่ 31 ธันวาคม 2561 มีรายละเอียดดังนี้

หน่วย : ล้านบาท

	งบการเงินรวม		งบการเงินเฉพาะกิจการ	
	31 มี.ค. 2562	31 ธ.ค. 2561	31 มี.ค. 2562	31 ธ.ค. 2561
ลูกหนี้ตามสัญญาเช่าการเงินที่ถึงกำหนดชำระภายในหนึ่งปี - กิจการอื่น	1,180.69	700.86	-	-
ลูกหนี้ตามสัญญาเช่าการเงินที่ถึงกำหนดชำระภายในหนึ่งปี - กิจการที่เกี่ยวข้องกัน (หมายเหตุฯ 8.2)	3.99	3.95	-	-
เงินให้กู้ยืมระยะสั้น - กิจการอื่น	653.50	835.97	-	-
เงินให้กู้ยืมระยะสั้น - กิจการที่เกี่ยวข้องกัน	827.19	843.83	31,981.65	7,334.32
หัก ค่าเผื่อหนี้สงสัยจะสูญ	(589.86)	(601.69)	-	-
เงินให้กู้ยืมระยะสั้น - กิจการที่เกี่ยวข้องกัน - สุทธิ (หมายเหตุฯ 8.2)	237.33	242.14	31,981.65	7,334.32
รวม	2,075.51	1,782.92	31,981.65	7,334.32

7.2 เงินให้กู้ยืมระยะยาว ณ วันที่ 31 มีนาคม 2562 และวันที่ 31 ธันวาคม 2561 มีรายละเอียดดังนี้

หน่วย : ล้านบาท

	งบการเงินรวม		งบการเงินเฉพาะกิจการ	
	31 มี.ค. 2562	31 ธ.ค. 2561	31 มี.ค. 2562	31 ธ.ค. 2561
ลูกหนี้ตามสัญญาเช่าการเงินระยะยาว - กิจการอื่น	7,284.11	4,653.33	-	-
ลูกหนี้ตามสัญญาเช่าการเงินระยะยาว - กิจการที่เกี่ยวข้องกัน (หมายเหตุฯ 8.3)	51.70	52.71	-	-
เงินให้กู้ยืมระยะยาว - กิจการอื่น	2,536.79	2,979.62	-	-
เงินให้กู้ยืมระยะยาว - กิจการที่เกี่ยวข้องกัน	6,573.37	6,177.05	30,992.02	32,895.68
หัก ค่าเผื่อหนี้สงสัยจะสูญ	-	-	-	-
เงินให้กู้ยืมระยะยาว - กิจการที่เกี่ยวข้องกัน - สุทธิ (หมายเหตุฯ 8.3)	6,573.37	6,177.05	30,992.02	32,895.68
รวม	16,445.97	13,862.71	30,992.02	32,895.68

8. รายการระหว่างบุคคลหรือกิจการที่เกี่ยวข้องกัน

รายการระหว่างบุคคลหรือกิจการที่เกี่ยวข้องกันของงบการเงินเฉพาะกิจการแสดงยอดก่อนหักการดำเนินงานที่ขกเล็ก

รายการระหว่างบุคคลหรือกิจการที่เกี่ยวข้องกันที่มีสาระสำคัญ มีรายละเอียดสรุปได้ดังนี้

8.1 ลูกหนี้การค้า - กิจการที่เกี่ยวข้องกัน ณ วันที่ 31 มีนาคม 2562 และวันที่ 31 ธันวาคม 2561

หน่วย : ล้านบาท

	งบการเงินรวม		งบการเงินเฉพาะกิจการ	
	31 มี.ค. 2562	31 ธ.ค. 2561	31 มี.ค. 2562	31 ธ.ค. 2561
บริษัทย่อย	-	-	63,359.53	65,585.72
การร่วมค้า	2,549.74	3,747.90	1,431.62	2,213.24
บริษัทร่วม	1,477.38	1,318.08	343.91	341.80
บริษัทอื่นที่เกี่ยวข้องกัน	2,499.60	2,984.00	2,497.46	2,983.24
	6,526.72	8,049.98	67,632.52	71,124.00
<u>หัก ค่าเผื่อนี้สงสัยจะสูญ</u>	(43.12)	(43.12)	-	-
รวม (หมายเหตุฯ 5)	6,483.60	8,006.86	67,632.52	71,124.00

โดยแยกตามอายุหนี้ได้ดังนี้

หน่วย : ล้านบาท

	งบการเงินรวม		งบการเงินเฉพาะกิจการ	
	31 มี.ค. 2562	31 ธ.ค. 2561	31 มี.ค. 2562	31 ธ.ค. 2561
ยังไม่ครบกำหนดชำระ	6,435.11	7,982.56	67,560.76	71,040.94
ครบกำหนดชำระ				
- ไม่เกิน 3 เดือน	44.56	23.87	13.53	10.06
- เกิน 3 - 6 เดือน	3.50	-	-	73.00
- เกิน 6 - 12 เดือน	0.01	-	58.23	-
- เกิน 12 เดือน	43.54	43.55	-	-
	6,526.72	8,049.98	67,632.52	71,124.00
<u>หัก ค่าเผื่อนี้สงสัยจะสูญ</u>	(43.12)	(43.12)	-	-
รวม (หมายเหตุฯ 5)	6,483.60	8,006.86	67,632.52	71,124.00

8. รายการระหว่างบุคคลหรือกิจการที่เกี่ยวข้องกัน (ต่อ)

8.2 ลูกหนี้อื่น เงินจ่ายล่วงหน้า ลูกหนี้ตามสัญญาเช่าการเงินที่ถึงกำหนดชำระภายในหนึ่งปี และเงินให้กู้ยืมระยะสั้น - กิจการที่เกี่ยวข้องกัน ณ วันที่ 31 มีนาคม 2562 และวันที่ 31 ธันวาคม 2561

หน่วย : ล้านบาท

	งบการเงินรวม		งบการเงินเฉพาะกิจการ	
	31 มี.ค. 2562	31 ธ.ค. 2561	31 มี.ค. 2562	31 ธ.ค. 2561
<u>ลูกหนี้อื่น</u>				
บริษัทย่อย	-	-	10,557.06	2,420.38
การร่วมค้า	648.53	416.42	221.85	16.18
บริษัทร่วม	267.28	358.17	15.77	2.91
บริษัทอื่นที่เกี่ยวข้องกัน	429.48	1,018.76	0.74	0.57
	1,345.29	1,793.35	10,795.42	2,440.04
<u>หัก ค่าเผื่อหนี้สงสัยจะสูญ</u>	(89.36)	(83.38)	-	-
รวม (หมายเหตุฯ 6)	1,255.93	1,709.97	10,795.42	2,440.04
<u>เงินจ่ายล่วงหน้า</u>				
บริษัทย่อย	-	-	51.49	73.77
บริษัทร่วม	5.33	-	0.75	-
บริษัทอื่นที่เกี่ยวข้องกัน	341.74	455.62	187.17	279.96
รวม (หมายเหตุฯ 6)	347.07	455.62	239.41	353.73

8. รายการระหว่างบุคคลหรือกิจการที่เกี่ยวข้องกัน (ต่อ)
- 8.2 ลูกหนี้อื่น เงินจ่ายล่วงหน้า ลูกหนี้ตามสัญญาเช่าการเงินที่ถึงกำหนดชำระภายในหนึ่งปี และเงินให้กู้ยืมระยะสั้น - กิจการที่เกี่ยวข้องกัน ณ วันที่ 31 มีนาคม 2562 และวันที่ 31 ธันวาคม 2561 (ต่อ)

	หน่วย : ล้านบาท			
	งบการเงินรวม		งบการเงินเฉพาะกิจการ	
	31 มี.ค. 2562	31 ธ.ค. 2561	31 มี.ค. 2562	31 ธ.ค. 2561
<u>ลูกหนี้ตามสัญญาเช่าการเงิน</u>				
<u>ที่ถึงกำหนดชำระภายในหนึ่งปี</u>				
การร่วมค้า (หมายเหตุฯ 7.1)	3.99	3.95	-	-
<u>เงินให้กู้ยืมระยะสั้น</u>				
บริษัทย่อย	-	-	31,981.65	7,334.32
การร่วมค้า	827.19	843.83	-	-
	827.19	843.83	31,981.65	7,334.32
<u>หัก ค่าเผื่อหนี้สงสัยจะสูญ</u>	(589.86)	(601.69)	-	-
รวม (หมายเหตุฯ 7.1)	237.33	242.14	31,981.65	7,334.32

การเปลี่ยนแปลงเงินให้กู้ยืมระยะสั้น - กิจการที่เกี่ยวข้องกัน มีรายละเอียดดังนี้

	หน่วย : ล้านบาท			
	งบการเงินรวม		งบการเงินเฉพาะกิจการ	
	2562	2561	2562	2561
ยอดคงเหลือ ณ วันที่ 1 มกราคม	242.14	-	2,500.00	-
- ให้เงินกู้	-	366.40	27,000.00	490.02
- รับคืนเงินให้กู้	-	-	(2,500.00)	-
- ขาดทุนจากอัตราแลกเปลี่ยน	(4.81)	(1.89)	-	(19.22)
- ผลต่างจากการแปลงค่าบการเงิน	-	4.69	-	-
- โอนกลับ(รับรู้)ค่าเผื่อหนี้สงสัยจะสูญ	-	(136.27)	-	19.22
ยอดคงเหลือ ณ วันที่ 31 มีนาคม	237.33	232.93	27,000.00	490.02
<u>บวก ส่วนที่ถึงกำหนดชำระภายในหนึ่งปี</u>				
(หมายเหตุฯ 8.3)	-	-	4,981.65	5,107.41
ยอดคงเหลือ ณ วันที่ 31 มีนาคม - สุทธิ	237.33	232.93	31,981.65	5,597.43

เงินให้กู้ยืมระยะสั้น - กิจการที่เกี่ยวข้องกัน ในงบการเงินรวม ณ วันที่ 31 มีนาคม 2562 มีอัตราดอกเบี้ยระหว่างร้อยละ 3.50 - 3.71 ต่อปี (ณ วันที่ 31 ธันวาคม 2561 : อัตราดอกเบี้ยระหว่างร้อยละ 3.21 - 3.71 ต่อปี) และงบการเงินเฉพาะกิจการ มีอัตราดอกเบี้ยร้อยละ 3.25 ต่อปี (ณ วันที่ 31 ธันวาคม 2561 : อัตราดอกเบี้ยร้อยละ 2.81 ต่อปี)

an 05

8. รายการระหว่างบุคคลหรือกิจการที่เกี่ยวข้องกัน (ต่อ)
- 8.3 ลูกหนี้ตามสัญญาเช่าการเงินระยะยาว และเงินให้กู้ยืมระยะยาว - กิจการที่เกี่ยวข้องกัน ณ วันที่ 31 มีนาคม 2562 และวันที่ 31 ธันวาคม 2561

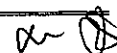
หน่วย : ล้านบาท

	งบการเงินรวม		งบการเงินเฉพาะกิจการ	
	31 มี.ค. 2562	31 ธ.ค. 2561	31 มี.ค. 2562	31 ธ.ค. 2561
<u>ลูกหนี้ตามสัญญาเช่าการเงินระยะยาว</u>				
การร่วมค้า (หมายเหตุฯ 7.2)	51.70	52.71	-	-
<u>เงินให้กู้ยืมระยะยาว</u>				
บริษัทย่อย	-	-	30,992.02	32,895.68
การร่วมค้า	3,829.30	3,651.76	-	-
บริษัทร่วม	2,744.07	2,525.29	-	-
รวม (หมายเหตุฯ 7.2)	6,573.37	6,177.05	30,992.02	32,895.68

ลูกหนี้ตามสัญญาเช่าการเงิน - กิจการที่เกี่ยวข้องกัน ณ วันที่ 31 มีนาคม 2562 และวันที่ 31 ธันวาคม 2561 มีรายละเอียดดังนี้

หน่วย : ล้านบาท

	งบการเงินรวม		งบการเงินเฉพาะกิจการ	
	31 มี.ค. 2562	31 ธ.ค. 2561	31 มี.ค. 2562	31 ธ.ค. 2561
<u>ลูกหนี้ตามสัญญาเช่าการเงิน</u>				
- ภายใน 1 ปี	6.00	6.00	-	-
- เกิน 1 ปี แต่ไม่เกิน 5 ปี	24.00	24.00	-	-
- เกิน 5 ปี	38.50	40.00	-	-
รายได้ทางการเงินในอนาคต	(12.81)	(13.34)	-	-
รวม	55.69	56.66	-	-



8. รายการระหว่างบุคคลหรือกิจการที่เกี่ยวข้องกัน (ต่อ)

8.3 ลูกหนี้ตามสัญญาเช่าการเงินระยะยาว และเงินให้กู้ยืมระยะยาว - กิจการที่เกี่ยวข้องกัน ณ วันที่ 31 มีนาคม 2562 และวันที่ 31 ธันวาคม 2561 (ต่อ)

การเปลี่ยนแปลงเงินให้กู้ยืมระยะยาว - กิจการที่เกี่ยวข้องกัน มีรายละเอียดดังนี้

	หน่วย : ล้านบาท			
	งบการเงินรวม		งบการเงินเฉพาะกิจการ	
	2562	2561	2562	2561
ยอดคงเหลือ ณ วันที่ 1 มกราคม	6,177.05	9,282.31	37,730.00	27,403.48
- ซื้อธุรกิจ	220.00	-	-	-
- ให้เงินกู้	250.90	6.53	-	200.00
- รับคืนเงินให้กู้	-	-	(1,707.21)	(21,422.42)
- ขาดทุนจากอัตราแลกเปลี่ยน	(71.37)	(303.28)	(49.12)	(1,307.08)
- ผลต่างจากการแปลงค่างบการเงิน	(3.21)	(2.39)	-	-
- โอนกลับค่าเพื่อหนี้สงสัยจะสูญ	-	-	-	22,120.52
ยอดคงเหลือ ณ วันที่ 31 มีนาคม	6,573.37	8,983.17	35,973.67	26,994.50
หัก ส่วนที่ถึงกำหนดชำระภายในหนึ่งปี (หมายเหตุฯ 8.2)	-	-	(4,981.65)	(5,107.41)
ยอดคงเหลือ ณ วันที่ 31 มีนาคม - สุทธิ	6,573.37	8,983.17	30,992.02	21,887.09

เงินให้กู้ยืมระยะยาว - กิจการที่เกี่ยวข้องกัน ณ วันที่ 31 มีนาคม 2562 ในงบการเงินรวม มีอัตราดอกเบี้ยระหว่างร้อยละ 3.66 - 7.38 ต่อปี (ณ วันที่ 31 ธันวาคม 2561 : อัตราดอกเบี้ยระหว่างร้อยละ 3.66 - 6.94 ต่อปี) และงบการเงินเฉพาะกิจการ มีอัตราดอกเบี้ยระหว่างร้อยละ 2.88 - 4.68 ต่อปี (ณ วันที่ 31 ธันวาคม 2561 : อัตราดอกเบี้ยระหว่างร้อยละ 2.88 - 4.68 ต่อปี)

8. รายการระหว่างบุคคลหรือกิจการที่เกี่ยวข้องกัน (ต่อ)

8.4 เจ้าหนี้การค้า - กิจการที่เกี่ยวข้องกัน ณ วันที่ 31 มีนาคม 2562 และวันที่ 31 ธันวาคม 2561

หน่วย : ล้านบาท

	งบการเงินรวม		งบการเงินเฉพาะกิจการ	
	31 มี.ค. 2562	31 ธ.ค. 2561	31 มี.ค. 2562	31 ธ.ค. 2561
บริษัทย่อย	-	-	39,481.04	38,012.70
การร่วมค้า	691.14	1,078.38	247.37	260.85
บริษัทร่วม	311.22	320.34	-	-
บริษัทอื่นที่เกี่ยวข้องกัน	2.90	8.51	-	-
รวม	1,005.26	1,407.23	39,728.41	38,273.55

8.5 เจ้าหนี้อื่น หนี้สินตามสัญญาเช่าการเงินที่ถึงกำหนดชำระภายในหนึ่งปี และเงินกู้ยืมระยะสั้น - กิจการที่เกี่ยวข้องกัน ณ วันที่ 31 มีนาคม 2562 และวันที่ 31 ธันวาคม 2561

หน่วย : ล้านบาท

	งบการเงินรวม		งบการเงินเฉพาะกิจการ	
	31 มี.ค. 2562	31 ธ.ค. 2561	31 มี.ค. 2562	31 ธ.ค. 2561
<u>เจ้าหนี้อื่น</u>				
บริษัทย่อย	-	-	8,810.31	11,927.90
การร่วมค้า	55.32	46.58	16.24	7.25
บริษัทร่วม	20.50	24.23	13.27	16.31
บริษัทอื่นที่เกี่ยวข้องกัน	76.49	88.86	31.88	57.51
รวม	152.31	159.67	8,871.70	12,008.97

หนี้สินตามสัญญาเช่าการเงิน
ที่ถึงกำหนดชำระภายในหนึ่งปี

บริษัทย่อย	-	-	0.72	-
การร่วมค้า	393.94	400.42	393.94	400.42
รวม	393.94	400.42	394.66	400.42

เงินกู้ยืมระยะสั้น*

บริษัทย่อย	-	-	2,489.35	3,332.70
------------	---	---	----------	----------

* บริษัทฯ มีนโยบายการบริหารจัดการสภาพคล่อง (Liquidity management) โดยการบริหารเงินรวมภายในกลุ่มบริษัท ซึ่งบริษัทฯ ทำหน้าที่บริหารเงินระยะสั้น เพื่อจัดการสภาพคล่องส่วนเกินและส่วนขาดของแต่ละบริษัทโดยวิธีการกู้ยืมเงินระยะสั้นระหว่างกัน และคิดอัตราดอกเบี้ยซึ่งอิงอัตราดอกเบี้ยในท้องตลาด

8. รายการระหว่างบุคคลหรือกิจการที่เกี่ยวข้องกัน (ต่อ)

8.6 หนี้สินตามสัญญาเช่าการเงินระยะยาว - กิจการที่เกี่ยวข้องกัน ณ วันที่ 31 มีนาคม 2562 และวันที่ 31 ธันวาคม 2561

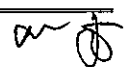
หน่วย : ล้านบาท

	งบการเงินรวม		งบการเงินเฉพาะกิจการ	
	31 มี.ค. 2562	31 ธ.ค. 2561	31 มี.ค. 2562	31 ธ.ค. 2561
บริษัทย่อย	-	-	3.57	-
การร่วมค้า	3,662.88	3,841.51	3,662.88	3,841.51
รวม	3,662.88	3,841.51	3,666.45	3,841.51

หนี้สินตามสัญญาเช่าการเงิน - กิจการที่เกี่ยวข้องกัน ณ วันที่ 31 มีนาคม 2562 และวันที่ 31 ธันวาคม 2561 มีรายละเอียดดังนี้

หน่วย : ล้านบาท

	งบการเงินรวม		งบการเงินเฉพาะกิจการ	
	31 มี.ค. 2562	31 ธ.ค. 2561	31 มี.ค. 2562	31 ธ.ค. 2561
หนี้สินตามสัญญาเช่าการเงิน				
- ภายใน 1 ปี	445.91	453.54	446.97	453.54
- เกิน 1 ปี แต่ไม่เกิน 5 ปี	1,780.00	1,815.42	1,784.21	1,815.42
- เกิน 5 ปี	2,115.04	2,270.20	2,115.04	2,270.20
ค่าใช้จ่ายทางการเงินในอนาคต	(284.13)	(297.23)	(285.11)	(297.23)
รวม	4,056.82	4,241.93	4,061.11	4,241.93

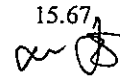


8. รายการระหว่างบุคคลหรือกิจการที่เกี่ยวข้องกัน (ต่อ)

8.7 รายได้และค่าใช้จ่ายที่เป็นรายการกับกิจการที่เกี่ยวข้องกัน

สำหรับงวดสามเดือนสิ้นสุดวันที่ 31 มีนาคม 2562 และ 2561

	หน่วย : ล้านบาท			
	งบการเงินรวม		งบการเงินเฉพาะกิจการ	
	2562	2561	2562	2561
รายได้				
<u>ค่าขายสินค้าและบริการ</u>				
บริษัทย่อย	-	-	161,131.29	168,754.85
การร่วมค้า	6,095.68	6,657.18	3,558.02	3,704.44
บริษัทร่วม	3,129.38	3,868.62	930.68	789.17
บริษัทอื่นที่เกี่ยวข้องกัน	3,269.60	3,196.27	3,265.01	3,193.31
<u>ดอกเบี้ยรับ</u>				
บริษัทย่อย	-	-	372.04	270.45
การร่วมค้า	54.47	66.79	-	-
บริษัทร่วม	39.48	39.48	-	-
<u>เงินปันผลรับ</u>				
บริษัทย่อย	-	-	8,442.46	146.12
การร่วมค้า	-	-	211.85	19.67
บริษัทอื่นที่เกี่ยวข้องกัน	72.00	-	-	-
<u>รายได้อื่น</u>				
บริษัทย่อย	-	-	1,829.28	1,220.30
การร่วมค้า	84.13	41.96	15.98	18.54
บริษัทร่วม	47.34	16.18	5.46	13.11
บริษัทอื่นที่เกี่ยวข้องกัน	13.06	15.70	12.42	15.67



8. รายการระหว่างบุคคลหรือกิจการที่เกี่ยวข้องกัน (ต่อ)
- 8.7 รายได้และค่าใช้จ่ายที่เป็นรายการกับกิจการที่เกี่ยวข้องกัน (ต่อ)

สำหรับงวดสามเดือนสิ้นสุดวันที่ 31 มีนาคม 2562 และ 2561


หน่วย : ล้านบาท

	งบการเงินรวม		งบการเงินเฉพาะกิจการ	
	2562	2561	2562	2561
ค่าใช้จ่าย				
<u>ค่าซื้อสินค้าและบริการ</u>				
บริษัทย่อย	-	-	70,605.53	146,662.40
การร่วมค้า	2,036.09	2,292.91	350.81	381.28
บริษัทร่วม	796.53	866.19	0.15	584.44
บริษัทอื่นที่เกี่ยวข้องกัน	325.92	305.74	63.62	65.71
<u>คอกเบี้ยจ่าย</u>				
บริษัทย่อย	-	-	9.52	5.88
การร่วมค้า	13.10	14.33	13.10	14.33
<u>ค่าใช้จ่ายอื่น</u>				
บริษัทย่อย	-	-	773.78	194.17
การร่วมค้า	7.57	139.04	-	0.05
บริษัทร่วม	12.93	12.87	2.10	0.30
บริษัทอื่นที่เกี่ยวข้องกัน	86.21	79.72	29.85	40.88

รายการกับกิจการที่เกี่ยวข้องกันดังกล่าวข้างต้น มิได้รวมถึงส่วนราชการและรัฐวิสาหกิจ

การกำหนดราคาระหว่างบริษัทฯ กับกิจการที่เกี่ยวข้องกัน เป็นไปตามปกติของธุรกิจเช่นเดียวกับที่กำหนดกับบุคคลหรือกิจการอื่นที่ไม่เกี่ยวข้องกัน สำหรับราคาสินค้าที่ซื้อจากบริษัทย่อยเป็นไปตามราคาขายตามปกติของบริษัทย่อยที่อ้างอิงจากราคาตลาดโลก

- 8.8 ภาระผูกพันต่อบริษัทย่อยและการร่วมค้า มีรายละเอียดตามหมายเหตุประกอบงบการเงินข้อ 32.1



8. รายการระหว่างบุคคลหรือกิจการที่เกี่ยวข้องกัน (ต่อ)

8.9 รายการซื้อขายน้ำมันดิบและน้ำมันสำเร็จรูปที่ไม่มีการส่งมอบจริงกับกิจการที่เกี่ยวข้องกัน โดยมีวัตถุประสงค์ในการรักษาระดับสำรองน้ำมันดิบและน้ำมันสำเร็จรูป รวมถึงการบริหารสินค้า ซึ่งได้กลับรายการในงบการเงินแล้ว

รายละเอียดของรายการดังกล่าว สำหรับงวดสามเดือนสิ้นสุดวันที่ 31 มีนาคม 2562 และ 2561 มีดังนี้

	หน่วย : ล้านบาท			
	งบการเงินรวม		งบการเงินเฉพาะกิจการ	
	2562	2561	2562	2561
<u>ค่าขาย</u>				
บริษัทย่อย	-	-	3,143.00	637.83
<u>ค่าซื้อ</u>				
บริษัทย่อย	-	-	3,192.05	657.20

8.10 ค่าตอบแทนกรรมการและผู้บริหาร

รายละเอียดของค่าตอบแทนกรรมการและผู้บริหาร สำหรับงวดสามเดือนสิ้นสุดวันที่ 31 มีนาคม 2562 และ 2561 มีดังนี้

	หน่วย : ล้านบาท			
	งบการเงินรวม		งบการเงินเฉพาะกิจการ	
	2562	2561	2562	2561
<u>ค่าตอบแทนกรรมการ</u>				
ค่าเบี้ยประชุมและ โบนัส	90.53	85.94	15.78	15.97
<u>ค่าตอบแทนผู้บริหาร</u>				
เงินเดือน โบนัส และผลประโยชน์อื่น ๆ	244.92	272.93	19.22	35.03
ผลประโยชน์หลังออกจากงาน	6.47	1.59	0.47	0.62
รวม (หมายเหตุฯ 27)	341.92	360.46	35.47	51.62

ผู้บริหาร หมายถึง บุคคลที่มีอำนาจหน้าที่และความรับผิดชอบในการวางแผน สั่งการ และควบคุมกิจกรรมต่าง ๆ ของกิจการ ไม่ว่าจะทางตรงหรือทางอ้อม



9. สิ้นค้าคงเหลือ

สิ้นค้าคงเหลือ ณ วันที่ 31 มีนาคม 2562 และวันที่ 31 ธันวาคม 2561 มีรายละเอียดดังนี้

หน่วย : ล้านบาท

	งบการเงินรวม		งบการเงินเฉพาะกิจการ	
	31 มี.ค. 2562	31 ธ.ค. 2561	31 มี.ค. 2562	31 ธ.ค. 2561
สิ้นค้าคงเหลือ	111,805.52	98,897.63	5,014.64	9,394.42
สิ้นค้าคงเหลือ - ตำรองตามกฎหมาย	22,241.73	26,382.19	818.03	853.07
รวม	134,047.25	125,279.82	5,832.67	10,247.49

10. การปรับโครงสร้างหน่วยธุรกิจน้ำมัน

เมื่อวันที่ 18 มิถุนายน 2561 บริษัทฯ และ PTTOR ได้ลงนามในสัญญาโอนกิจการ (Business Transfer Agreement) เพื่อโอนสินทรัพย์และหนี้สิน ตลอดจนหุ้นของบริษัทที่เกี่ยวข้อง ได้แก่ BAFS PTTCL PTTOM TLBC THAPPLINE PAT IPS และ FPT ให้แก่ PTTOR โดยบริษัทฯ ได้เริ่มดำเนินกระบวนการโอนสินทรัพย์และหนี้สิน ตลอดจนหุ้นของบริษัทที่เกี่ยวข้องดังกล่าว ตั้งแต่วันที่ 1 กรกฎาคม 2561 โดยมีราคาซื้อขายกิจการรวมทั้งสิ้น 117,203.26 ล้านบาท ซึ่ง ณ วันที่ 28 มิถุนายน 2561 PTTOR ได้ชำระราคาซื้อขายเบื้องต้นจำนวน 85,366.92 ล้านบาท และ ณ วันที่ 28 กันยายน 2561 PTTOR ได้ชำระราคาซื้อขายกิจการส่วนที่เหลือจำนวน 31,836.34 ล้านบาทครบถ้วนแล้ว

ทั้งนี้ การประเมินมูลค่าการโอนกิจการข้างต้น ได้ประเมินโดยที่ปรึกษาทางการเงิน ซึ่งได้ประเมินมูลค่ากิจการตามหลักสากลเพื่อกำหนดราคาที่เหมาะสมในการซื้อขายระหว่างกัน

กรณีการโอนทรัพย์สินและหนี้สินที่ต้องมีการจดทะเบียนเพื่อโอนความเป็นเจ้าของ หากไม่สามารถดำเนินการให้แล้วเสร็จ ภายใน 6 เดือน นับแต่วันโอนกิจการได้ บริษัทฯ จะต้องปฏิบัติตามข้อกำหนดในสัญญาโอนกิจการ โดยจะต้องส่งมอบ และตกลงให้ PTTOR มีสิทธิครอบครองและใช้ประโยชน์ในทรัพย์สิน และมีสิทธิได้รับผลประโยชน์ ดอกผล หรือผลกำไรที่เกิดขึ้นจากทรัพย์สินดังกล่าว นับแต่วันโอนกิจการ จนกว่าการดำเนินการทางทะเบียนจะเสร็จสิ้น

ณ วันที่ 31 มีนาคม 2562 มีทรัพย์สินบางรายการและสัญญาบางฉบับที่ยังไม่สามารถดำเนินการโอนให้แล้วเสร็จตามสัญญา บริษัทฯ และ PTTOR อยู่ระหว่างดำเนินการจัดทำบันทึกข้อตกลงแก้ไขเพิ่มเติมสัญญาโอนกิจการ เพื่อยายระยะเวลาการจดทะเบียนโอนทรัพย์สิน สิทธิ หน้าที่ และความรับผิดชอบภายใต้สัญญาต่าง ๆ ตามสัญญาโอนกิจการให้แล้วเสร็จภายในวันที่ 31 ธันวาคม 2562

ผลจากสัญญาโอนกิจการดังกล่าว บริษัทฯ จึงแสดงผลการดำเนินงานของหน่วยธุรกิจน้ำมันที่เกี่ยวข้องเป็นส่วนการดำเนินงานที่ยกเลิก โดยบริษัทฯ ได้แสดงผลการดำเนินงานของส่วนการดำเนินงานที่ยกเลิกแยกออกจากผลการดำเนินงานปกติในงบการเงินเฉพาะกิจการ และบริษัทฯ ได้มีการจัดประเภทของรายการสำหรับส่วนงานนี้ที่เกิดขึ้นในปี 2561 ใหม่ อย่างไรก็ตาม บริษัทฯ นำเสนองบกระแสเงินสดด้วยยอดก่อนหักการดำเนินงานที่ยกเลิก


ทั้งนี้ ในภาพรวมการขายการดำเนินงานที่ยกเลิกดังกล่าว ไม่มีผลกระทบต่องบการเงินรวมของบริษัทฯ เนื่องจากเป็นการรวมธุรกิจภายใต้การควบคุมเดียวกัน

10. การปรับโครงสร้างหน่วยธุรกิจน้ำมัน (ต่อ)

ผลการดำเนินงานของการดำเนินงานที่ยกเลิกในข้อมูลทางการเงิน สำหรับงวดสามเดือนสิ้นสุดวันที่ 31 มีนาคม 2561
มีรายละเอียดดังนี้

	หน่วย : ล้านบาท
	งบการเงิน
	เฉพาะกิจการ
	2561
	<hr/>
งบกำไรขาดทุน	
รายได้จากการขายและการให้บริการ	144,370.51
ต้นทุนขายและการให้บริการ	(135,639.44)
กำไรขั้นต้น	8,731.07
รายได้อื่น	880.81
ขาดทุนจากอัตราแลกเปลี่ยนเงินตราต่างประเทศ	(182.50)
กำไรก่อนค่าใช้จ่าย	9,429.38
ค่าใช้จ่ายในการขายและจัดจำหน่าย	(3,244.82)
ค่าใช้จ่ายในการบริหาร	(1,517.70)
กำไรก่อนต้นทุนทางการเงินและภาษีเงินได้	4,666.86
ต้นทุนทางการเงิน	(2.02)
กำไรก่อนภาษีเงินได้	4,664.84
ภาษีเงินได้	(1,193.51)
กำไรสำหรับงวดจากการดำเนินงานที่ยกเลิก - สุทธิจากภาษี	<hr/> <hr/> 3,471.33


	หน่วย : ล้านบาท
	งบการเงิน
	เฉพาะกิจการ
	2561
	<hr/>
งบกำไรขาดทุนเบ็ดเสร็จ	
รายการที่อาจถูกจัดประเภทใหม่ไว้ในกำไรหรือขาดทุนในภายหลัง	
ผลขาดทุนจากการวัดมูลค่าเงินลงทุนเพื่อขาย	(483.75)
ภาษีเงินได้เกี่ยวกับการวัดมูลค่าเงินลงทุนเพื่อขาย	96.75
ขาดทุนเบ็ดเสร็จอื่นสำหรับงวดจากการดำเนินงานที่ยกเลิก - สุทธิจากภาษี	<hr/> <hr/> (387.00)



10. การปรับโครงสร้างหน่วยธุรกิจน้ำมัน (ต่อ)

กระแสเงินสดสุทธิของการดำเนินงานที่ยกเลิก สำหรับงวดสามเดือนสิ้นสุดวันที่ 31 มีนาคม 2561 มีรายละเอียดดังนี้

	หน่วย : ล้านบาท
	งบการเงิน
	เฉพาะกิจการ
	<u>2561</u>
เงินสดสุทธิใช้ไปในกิจกรรมดำเนินงาน	(908.42)
เงินสดสุทธิใช้ไปในกิจกรรมลงทุน	(1,381.60)
เงินสดสุทธิได้มาจาก(ใช้ไปใน)กิจกรรมจัดหาเงิน	-
เงินสดสุทธิใช้ไปในการดำเนินงานที่ยกเลิก	<u>(2,290.02)</u>



11. เงินลงทุนเพื่อขาย

11.1 ข้อมูลเงินลงทุนเพื่อขาย

ชื่อบริษัท	จัดตั้งขึ้น ในประเทศ	ประเภทธุรกิจ	สัดส่วนความเป็นเจ้าของ (ร้อยละ)	
			31 มี.ค. 2562	31 ธ.ค. 2561
<u>เงินลงทุนเพื่อขายของบริษัทฯ</u>				
<u>เงินลงทุนเพื่อขายในตราสารทุน</u>				
บริษัท ทิพยประกันภัย จำกัด (มหาชน) (TIP)	ไทย	ประกันภัย	13.33	13.33
<u>เงินลงทุนเพื่อขายในกองทุนรวม</u>				
กองทุนเปิดซีไอเอ็มบี - พรินซิเพิล ดัชนีธุรกิจพลังงาน และธุรกิจปิโตรเคมีและเคมีภัณฑ์ (CIMB - PRINCIPAL EPIF)	ไทย	กองทุนรวม		
กองทุนรวมวายุภักษ์ หนึ่ง (VAYU1)	ไทย	กองทุนรวม		
กองทุน Corporate Venture Capital (CVC)	สหรัฐอเมริกา /อังกฤษ	กองทุนรวม		
<u>เงินลงทุนเพื่อขายของบริษัทย่อย</u>				
<u>เงินลงทุนเพื่อขายในตราสารทุน</u>				
<u>กลุ่มบริษัท PTTEP</u>				
Wentworth Resources Limited (WRL)	แคนาดา	สำรวจแหล่งน้ำมัน และก๊าซธรรมชาติ	1.18	1.18
<u>กลุ่มบริษัท PTTOR</u>				
บริษัท บริการเชื้อเพลิงการบินกรุงเทพ จำกัด (มหาชน) (BAFS)	ไทย	บริการเติมน้ำมัน อากาศยาน	7.06	7.06
<u>กลุ่มบริษัท IRPC</u>				
บริษัท บางกอกสหประกันภัย จำกัด (มหาชน) (BUI)	ไทย	ประกันภัย	0.35	0.35
บริษัท ทีพีไอ โพลีน จำกัด (มหาชน) (TIPL)	ไทย	อสังหาริมทรัพย์ ก่อสร้างและ ปิโตรเคมี	0.14	0.14

11. เงินลงทุนเพื่อขาย (ต่อ)

11.1 ข้อมูลเงินลงทุนเพื่อขาย (ต่อ)

ชื่อบริษัท	จัดตั้งขึ้น ในประเทศไทย	ประเภทธุรกิจ	สัดส่วนความเป็นเจ้าของ (ร้อยละ)	
			31 มี.ค. 2562	31 ธ.ค. 2561
<u>เงินลงทุนเพื่อขายของบริษัทย่อย (ต่อ)</u>				
<u>เงินลงทุนเพื่อขายในตราสารทุน (ต่อ)</u>				
กลุ่มบริษัท PTTGM				
Xanadu Mines Ltd. (XML)	มองโกเลีย	สำรวจแหล่งแร่	3.80	3.80
<u>เงินลงทุนเพื่อขายในตราสารหนี้</u>				
กลุ่มบริษัท PTTGC				
ตราสารหนี้ที่เป็นหลักทรัพย์เพื่อขาย (ในกองทุนส่วนบุคคล) (DSAFS)	ไทย	กองทุนส่วนบุคคล		
<u>เงินลงทุนเพื่อขายในกองทุนรวม</u>				
PTTLNG				
กองทุนรวมวายุภักษ์ หนึ่ง (VAYUI)	ไทย	กองทุนรวม		
กลุ่มบริษัท PTTNGD				
กองทุนรวมวายุภักษ์ หนึ่ง (VAYUI)	ไทย	กองทุนรวม		
EnCo				
กองทุนรวมวายุภักษ์ หนึ่ง (VAYUI)	ไทย	กองทุนรวม		
กลุ่มบริษัท PTTOR				
กองทุนรวมวายุภักษ์ หนึ่ง (VAYUI)	ไทย	กองทุนรวม		
PTT TANK				
กองทุนรวมวายุภักษ์ หนึ่ง (VAYUI)	ไทย	กองทุนรวม		

11. เงินลงทุนเพื่อขาย (ต่อ)

11.1 ข้อมูลเงินลงทุนเพื่อขาย (ต่อ)

ชื่อบริษัท	จัดตั้งขึ้น ในประเทศไทย	ประเภทธุรกิจ	สัดส่วนความเป็นเจ้าของ (ร้อยละ)	
			31 มี.ค. 2562	31 ธ.ค. 2561
<u>เงินลงทุนเพื่อขายของบริษัทย่อย (ต่อ)</u>				
<u>เงินลงทุนเพื่อขายในกองทุนรวม (ต่อ)</u>				
<i>กลุ่มบริษัท PTTT</i>				
กองทุนรวมวายุภักษ์ หนึ่ง (VAYUI)	ไทย	กองทุนรวม		
<i>กลุ่มบริษัท PTTGC</i>				
กองทุนเปิดซีไอเอ็มบี - พรินซิเพิล คำนีธุรกิจพลังงาน และธุรกิจปิโตรเคมีและเคมีภัณฑ์ (CIMB - PRINCIPAL EPIF)	ไทย	กองทุนรวม		
<i>กลุ่มบริษัท TOP</i>				
กองทุนเปิดซีไอเอ็มบี - พรินซิเพิล คำนีธุรกิจพลังงาน และธุรกิจปิโตรเคมีและเคมีภัณฑ์ (CIMB - PRINCIPAL EPIF)	ไทย	กองทุนรวม		
<i>กลุ่มบริษัท PTTT</i>				
กองทุนรวมวายุภักษ์ หนึ่ง (VAYUI)	ไทย	กองทุนรวม		
<i>PTTRTC</i>				
กองทุนรวมวายุภักษ์ หนึ่ง (VAYUI)	ไทย	กองทุนรวม		

11. เงินลงทุนเพื่อขาย (ต่อ)

11.2 เงินลงทุนเพื่อขาย ณ วันที่ 31 มีนาคม 2562 และวันที่ 31 ธันวาคม 2561 มีรายละเอียดดังนี้

หน่วย : ล้านบาท

ชื่อบริษัท	สัดส่วน ความเป็นเจ้าของ (ร้อยละ)		งบการเงินรวม		งบการเงิน เฉพาะกิจการ		เงินปันผลรับ สำหรับงวดสามเดือน สิ้นสุดวันที่ 31 มี.ค.	
	31 มี.ค. 2562	31 ธ.ค. 2561	31 มี.ค. 2562	31 ธ.ค. 2561	31 มี.ค. 2562	31 ธ.ค. 2561	2562	2561
	<u>เงินลงทุนเพื่อขายในตราสารทุน</u>							
1. TIP	13.33	13.33	312.00	312.00	312.00	312.00	-	-
2. WRL	1.18	1.18	35.37	34.91	-	-	-	-
3. BAFS	7.06	7.06	24.00	24.00	-	-	-	-
4. BUI	0.35	0.35	2.35	2.35	-	-	-	-
5. TPIPL	0.14	0.14	64.86	64.86	-	-	0.57	-
6. XML	3.80	3.80	233.45	238.13	-	-	-	-
รวม			672.03	676.25	312.00	312.00		
<u>เงินลงทุนเพื่อขายในตราสารหนี้</u>								
7. DSAFS			1,732.11	5,967.16	-	-	-	-
รวม			1,732.11	5,967.16	-	-		
<u>เงินลงทุนเพื่อขายในกองทุนรวม</u>								
8. CIMB - PRINCIPAL EPIF			854.03	854.03	254.02	254.03	21.70	8.68
9. VAYU1			14.95	15.00	10.00	10.00	0.04	-
10. CVC			430.35	386.48	430.35	386.48	-	-
รวม			1,299.33	1,255.51	694.37	650.51		
รวมเงินลงทุนเพื่อขายก่อนปรับ มูลค่าเงินลงทุน			3,703.47	7,898.92	1,006.37	962.51		
ค่าเผื่อการปรับมูลค่า			3,179.89	3,015.36	1,618.78	1,617.05		
หัก ค่าเผื่อการค้อยค่า			(37.59)	(38.35)	-	-		
รวม			6,845.77	10,875.93	2,625.15	2,579.56	22.31	8.68

12. เงินลงทุนในบริษัทย่อย การร่วมค้า และบริษัทร่วม

12.1 ข้อมูลบริษัทย่อย และการร่วมค้า ของบริษัทฯ

ชื่อบริษัท	จัดตั้งขึ้น ในประเทศไทย	ประเภทธุรกิจ	สัดส่วนความเป็นเจ้าของ (ร้อยละ)	
			31 มี.ค. 2562	31 ธ.ค. 2561
<u>บริษัทย่อย</u>				
บริษัท ปตท. สำรวจและผลิตปิโตรเลียม จำกัด (มหาชน) (PTTEP)	ไทย	สำรวจและผลิตปิโตรเลียม	65.29	65.29
บริษัท พีทีที แอลเอ็นจี จำกัด (PTTLNG)	ไทย	ก๊าซธรรมชาติ	100.00	100.00
บริษัท ปตท. จำกัดก๊าซธรรมชาติ จำกัด (PTTNGD)	ไทย	ก๊าซธรรมชาติ	58.00	58.00
บริษัท พีทีที โกลบอล แอลเอ็นจี จำกัด (PTTGL) (กลุ่มบริษัทถือหุ้นในสัดส่วนร้อยละ 100)	ไทย	ลงทุนในธุรกิจ ก๊าซธรรมชาติเหลว	50.00	50.00
บริษัท เอนเนอร์ยี คอมเพล็กซ์ จำกัด (EnCo) (กลุ่มบริษัทถือหุ้นในสัดส่วนร้อยละ 100)	ไทย	พัฒนาอสังหาริมทรัพย์ เพื่อให้เช่า	50.00	50.00
บริษัท พีทีที เอนเนอร์ยี โซลูชันส์ จำกัด (PTTES) (กลุ่มบริษัทถือหุ้นในสัดส่วนร้อยละ 100)	ไทย	ให้บริการทางเทคนิคและ ดำเนินงาน	40.00	40.00
บริษัท โกลบอล เพาเวอร์ ซินเนอร์ยี จำกัด (มหาชน) (GPSC) (กลุ่มบริษัทถือหุ้นในสัดส่วนร้อยละ 75)	ไทย	ผลิตและจำหน่ายไฟฟ้า ไอน้ำและน้ำเพื่อ การอุตสาหกรรม	22.58	22.58
บริษัท ปตท. น้ำมันและการค้าปลีก จำกัด (มหาชน) (PTTOR)	ไทย	รับจ้างบริหารงานและ การตลาดน้ำมัน	100.00	100.00
บริษัท พีทีที แทงค์ เทอร์มินัล จำกัด (PTT TANK)	ไทย	ท่าเทียบเรือและ คลังผลิตภัณฑ์	100.00	100.00
PTT International Trading Pte. Ltd. (PTTT)	สิงคโปร์	การค้าระหว่างประเทศ	100.00	100.00
PTT International Trading London Limited (PTTT LDN)	อังกฤษ	การค้าระหว่างประเทศ	100.00	100.00
บริษัท พีทีที โกลบอล เคมิคอล จำกัด (มหาชน) (PTTGC)	ไทย	ปิโตรเคมีและการกลั่น	48.18	48.18
บริษัท ไทยออยล์ จำกัด (มหาชน) (TOP)	ไทย	การกลั่นน้ำมัน	48.03	48.03
บริษัท ไออาร์พีซี จำกัด (มหาชน) (IRPC)	ไทย	ปิโตรเคมีและการกลั่น	48.05	48.05

12. เงินลงทุนในบริษัทย่อย การร่วมค้า และบริษัทร่วม (ต่อ)

12.1 ข้อมูลบริษัทย่อย และการร่วมค้า ของบริษัทฯ (ต่อ)

ชื่อบริษัท	จัดตั้งขึ้น ในประเทศ	ประเภทธุรกิจ	สัดส่วนความเป็นเจ้าของ (ร้อยละ)	
			31 มี.ค. 2562	31 ธ.ค. 2561
บริษัทย่อย (ต่อ)				
บริษัท ไทยออยล์เพาเวอร์ จำกัด (TP) (กลุ่มบริษัทถือหุ้นในสัดส่วนร้อยละ 100)	ไทย	ผลิตและจำหน่ายไฟฟ้า และไอน้ำ	26.00	26.00
บริษัท พีทีที เอ็นเนอร์ยี่ รีซอร์สเซส จำกัด (PTTER)	ไทย	ให้คำปรึกษาด้านการลงทุน ในธุรกิจพลังงานและ เหมืองแร่	100.00	100.00
บริษัท ปตท. โกลบอล แมนเนจเม้นท์ จำกัด (PTTGM)	ไทย	ลงทุนในและต่างประเทศ	100.00	100.00
PTT Green Energy Pte. Ltd. (PTTGE)	สิงคโปร์	ลงทุนในธุรกิจปาล์ม น้ำมัน	100.00	100.00
PTT Regional Treasury Center Pte. Ltd. (PTTRTC)	สิงคโปร์	ให้บริการทางการเงิน	100.00	100.00
บริษัท ปตท. ศูนย์บริหารเงิน จำกัด (PTT TCC)	ไทย	ให้บริการทางการเงิน	100.00	100.00
บริษัท บีซีเนส เซอร์วิส เซส อัลไลแอนซ์ จำกัด (BSA)	ไทย	รับจ้างบริหารงาน	100.00	100.00
บริษัท พีทีที ดิจิตอล โซลูชั่น จำกัด (PTT DIGITAL) (กลุ่มบริษัทถือหุ้นในสัดส่วนร้อยละ 100)	ไทย	ให้บริการด้านเทคโนโลยี สารสนเทศและการสื่อสาร	20.00	20.00
การร่วมค้า				
บริษัท ทรานส์ ไทย-มาเลเซีย (ประเทศไทย) จำกัด (TTM(T))	ไทย	ก๊าซธรรมชาติ	50.00	50.00
Trans Thai-Malaysia (Malaysia) Sdn. Bhd. (TTM(M))	มาเลเซีย	ก๊าซธรรมชาติ	50.00	50.00
บริษัท ผลิตไฟฟ้าและน้ำเย็น จำกัด (DCAP)	ไทย	ผลิตและจำหน่ายไฟฟ้า และน้ำเย็น	35.00	35.00
บริษัท มาบตาพุด แอร์โปรดักส์ จำกัด (MAP) (กลุ่มบริษัทถือหุ้นในสัดส่วนร้อยละ 51.00)	ไทย	ผลิตและจำหน่ายก๊าซ อุตสาหกรรม	49.00	-

12. เงินลงทุนในบริษัทย่อย การร่วมค้า และบริษัทร่วม (ต่อ)

12.2 เงินลงทุนในการร่วมค้า และบริษัทร่วม ของบริษัทย่อยของบริษัทฯ

ชื่อบริษัท	จัดตั้งขึ้น ในประเทศ	ประเภทธุรกิจ	สัดส่วนความเป็นเจ้าของ (ร้อยละ)	
			31 มี.ค. 2562	31 ธ.ค. 2561
การร่วมค้า				
<i>กลุ่มบริษัท PTTEP</i>				
Erawan 2 FSO Bahamas Limited (Erawan 2)	บาฮามาส	ให้เช่าเรือ FSO	13.11	13.11
<i>กลุ่มบริษัท GPSC</i>				
บริษัท ไทยโซลาร์รีนิวเอเบิล จำกัด (TSR)	ไทย	ธุรกิจลงทุน	40.00	40.00
บริษัท ไฟฟ้า น้ำลึก 1 จำกัด (NLIPC)	ลาว	ผลิตและจำหน่ายไฟฟ้า	40.00	40.00
บริษัท ผลิตไฟฟ้า นวนคร จำกัด (NNEG)	ไทย	ผลิตและจำหน่ายไฟฟ้า	30.00	30.00
<i>กลุ่มบริษัท PTTGC</i>				
บริษัท ไทย อีทอกซีเลท จำกัด (TEX)	ไทย	ผลิตและจำหน่ายผลิตภัณฑ์เคมีภัณฑ์	50.00	50.00
Emery Oleochemicals (M) Sdn. Bhd. (EOM)	มาเลเซีย	ผลิตและจำหน่ายเคมีภัณฑ์ชีวภาพ	50.00	50.00
Emery Specialty Chemicals Sdn. Bhd. (ESC)	มาเลเซีย	ผลิตและจำหน่ายเคมีภัณฑ์ชนิดพิเศษ	50.00	50.00
NatureWorks LLC (NTR)	สหรัฐอเมริกา	ผลิตและจำหน่ายผลิตภัณฑ์พลาสติกชีวภาพ	50.00	50.00
บริษัท พีทีที เอ็มซีซี ไซ โอเคม จำกัด (PTTMCC)	ไทย	ปิโตรเคมี	50.00	50.00
บริษัท พีทีที อาซาฮี เคมีคอล จำกัด (PTTAC)	ไทย	ปิโตรเคมี	50.00	50.00
บริษัท เอ็มเอ็มซี โปลิเมอส์ จำกัด (HMC)	ไทย	ปิโตรเคมี	41.44	41.44
บริษัท จีจีซี เคทีเอส ไซ โออินคัสเทรียล จำกัด (GKBI)	ไทย	ผลิตและจำหน่ายเชื้อเพลิงชีวภาพ	50.00	-
Revolve Group Limited (RGL)	อังกฤษ	ผลิตและจำหน่ายเคมีภัณฑ์	49.00	-
<i>กลุ่มบริษัท TOP</i>				
TOP-NTL Pte. Ltd. (TOP-NTL)	สิงคโปร์	ให้บริการจัดการกองทุน	50.00	50.00
TOP-NTL Shipping Trust (TOP-NTL(BT))	สิงคโปร์	ลงทุนในบริษัทอื่น	50.00	50.00
TOP-NYK MarineOne Pte. Ltd. (TOP-NYK)	สิงคโปร์	ให้บริการขนส่งน้ำมันทางเรือ	50.00	50.00
บริษัท ท็อป นอติคอล สตาร์ จำกัด (TOP-NS)	ไทย	ให้บริการจัดเก็บและขนส่งน้ำมันทางเรือ	35.00	35.00

12. เงินลงทุนในบริษัทย่อย การร่วมค้า และบริษัทร่วม (ต่อ)

12.2 เงินลงทุนในการร่วมค้า และบริษัทร่วม ของบริษัทย่อยของบริษัทฯ (ต่อ)

ชื่อบริษัท	จัดตั้งขึ้น ในประเทศ	ประเภทธุรกิจ	สัดส่วนความเป็นเจ้าของ (ร้อยละ)	
			31 มี.ค. 2562	31 ธ.ค. 2561
<u>การร่วมค้า (ต่อ)</u>				
<u>กลุ่มบริษัท IRPC</u>				
บริษัท ไออาร์พีซี โพลีเอทิลีน จำกัด (IRPCP)	ไทย	ผลิตและจำหน่ายเคมีภัณฑ์ สำหรับผลิตภัณฑ์โพลีเอทิลีน	50.00	50.00
บริษัท ดับบลิวเอชเอ อินดัสเตรียล เอสเตท ระยอง จำกัด (WHA IER)	ไทย	พัฒนานิคมอุตสาหกรรม	40.00	40.00
<u>กลุ่มบริษัท PTTGM</u>				
บริษัท โอจีพี เอนเนอร์ยี โซลูชันส์ จำกัด (OGPS)	ไทย	บริหารจัดการด้านพลังงาน และการบริการที่เกี่ยวข้อง พลังงาน	40.00	40.00
FEE (Bru) Pte. Ltd. (FEEBRU)	สิงคโปร์	เหมืองถ่านหิน	35.00	35.00
บริษัท มาบตาพุด แอร์โปรดักส์ จำกัด (MAP) (กลุ่มบริษัทถือหุ้นในสัดส่วนร้อยละ 51.00)	ไทย	ผลิตและจำหน่ายก๊าซ อุตสาหกรรม	2.00	-
<u>กลุ่มบริษัท PTTGE</u>				
Chancellor Oil Pte. Ltd. (Chancellor)	สิงคโปร์	ลงทุนในบริษัทอื่น	77.56	77.56
<u>บริษัทร่วม</u>				
<u>กลุ่มบริษัท PTTEP</u>				
บริษัทร่วมของกลุ่มบริษัท PTTEP AP*	ออสเตรเลีย	ให้บริการฐานปฏิบัติการ ทางเดินอากาศ	50.00	50.00
Leismer Aerodrome Limited (LAL)	แคนาดา	ให้บริการการเดินทาง ทางอากาศ	32.00	32.00
<u>กลุ่มบริษัท GPSC</u>				
บริษัท บางปะอิน โคอเจนเนอเรชั่น จำกัด (BIC)	ไทย	ผลิตและจำหน่ายไฟฟ้า	25.00	25.00
บริษัท ไชยะบุรี พาวเวอร์ จำกัด (XPCL)	ลาว	ผลิตและจำหน่ายไฟฟ้า	25.00	25.00
บริษัท อีสเทิร์นซีบอร์ด คลีน เอ็นเนอร์ยี จำกัด (ESCE)	ไทย	สำรวจ ผลิตและจำหน่ายกระแส ไฟฟ้าเพื่อการอุตสาหกรรม รวมถึงผลิตกระแสไฟฟ้าจาก พลังงานทดแทน	33.33	-

* บริษัทร่วมของกลุ่มบริษัท PTTEP AP ได้แก่ Munglalu Truscott Airbase Pty Ltd. และ Troughton Island Pty Ltd.

12. เงินลงทุนในบริษัทย่อย การร่วมค้า และบริษัทร่วม (ต่อ)

12.2 เงินลงทุนในการร่วมค้า และบริษัทร่วม ของบริษัทย่อยของบริษัทฯ (ต่อ)

ชื่อบริษัท	จัดตั้งขึ้น ในประเทศไทย	ประเภทธุรกิจ	สัดส่วนความเป็นเจ้าของ (ร้อยละ)	
			31 มี.ค. 2562	31 ธ.ค. 2561
บริษัทร่วม (ต่อ)				
<i>กลุ่มบริษัท PTTOR</i>				
FST Aviation Services Limited (FST)	ฮ่องกง	บริการเติมน้ำมันอากาศยาน	25.00	25.00
บริษัท ท่อส่งปิโตรเลียมไทย จำกัด (THAPPLINE) (กลุ่มบริษัทถือหุ้นในสัดส่วนร้อยละ 49.21)	ไทย	ท่อขนส่งน้ำมัน	40.53	40.53
บริษัท ปิโตรเอเชีย (ประเทศไทย) จำกัด (PAT)	ไทย	การตลาดน้ำมัน	35.00	35.00
<i>กลุ่มบริษัท PTTGC</i>				
PT Indo Thai Trading (ITT)	อินโดนีเซีย	ปิโตรเคมี	49.00	49.00
บริษัท วินิไทย จำกัด (มหาชน) (VNT)	ไทย	ปิโตรเคมี	24.98	24.98
บริษัท อีสเทิร์น ฟลูอิด ทราฟฟิค จำกัด (EFT) (กลุ่มบริษัทถือหุ้นในสัดส่วนร้อยละ 37.65)	ไทย	โครงสร้างพื้นฐาน	22.65	22.65
บริษัท ไทยอีสเทิร์น ท็อปซิดส์ ออยล์ จำกัด (TETSO)	ไทย	ปิโตรเคมี	30.00	30.00
บริษัท เอส. พี. เพ็ทแพค อินเตอร์ กรุ๊ป จำกัด (SPPETPACK)	ไทย	ปิโตรเคมี	25.00	25.00
บริษัท คุราเร่ จีซี แอควานซ์ เมททีเรียลส์ จำกัด (KGC)	ไทย	ผลิตเคมีภัณฑ์ชนิดพิเศษ	33.40	33.40
<i>กลุ่มบริษัท TOP</i>				
บริษัท ที. ไอ. เอ็ม. ซิฟ แมนเนจเม้นท์ จำกัด (TIM)	ไทย	ให้บริการขนส่งทางเรือ	33.33	33.33
บริษัท อุบล ไบโอ เอทานอล จำกัด (UBE)	ไทย	ผลิตและจำหน่ายเอทานอล	21.28	21.28
<i>กลุ่มบริษัท IRPC</i>				
บริษัท อุเบะ เคมิคอลส์ (เอเชีย) จำกัด (มหาชน) (UCHA)	ไทย	ผลิตและจำหน่ายผลิตภัณฑ์ปิโตรเคมี	25.00	25.00
<i>กลุ่มบริษัท PTTER</i>				
East Mediterranean Gas Company S.A.E. (EMG)	อียิปต์	ท่อขนส่งก๊าซ	25.00	25.00

12. เงินลงทุนในบริษัทย่อย การร่วมค้า และบริษัทร่วม (ต่อ)

12.3 เงินลงทุนในการร่วมค้าตามงบการเงินรวม ณ วันที่ 31 มีนาคม 2562 และวันที่ 31 ธันวาคม 2561

หน่วย : ล้านบาท

ชื่อบริษัท	สัดส่วน ความเป็นเจ้าของ (ร้อยละ)		31 มี.ค. 2562		31 ธ.ค. 2561		เงินปันผลรับ สำหรับงวดสามเดือน สิ้นสุดวันที่ 31 มี.ค.	
	31 มี.ค. 2562	31 ธ.ค. 2561	วิธีราคาทุน	วิธีส่วนได้เสีย	วิธีราคาทุน	วิธีส่วนได้เสีย	2562	2561
	1. TTM(T)	50.00	50.00	4,341.80	4,348.18	4,341.80	4,360.08	73.81
2. TTM(M)	50.00	50.00	1,001.31	1,133.29	1,001.31	1,287.38	119.34	-
3. DCAP	35.00	35.00	584.50	932.44	584.50	936.03	18.70	19.67
4. MAP	51.00	-	0.51	0.13	-	-	-	-
5. Erawan 2	13.11	13.11	496.30	574.75	506.26	565.02	-	-
6. TSR	40.00	40.00	1,697.00	1,614.69	1,697.00	1,638.80	108.03	60.67
7. NL1PC	40.00	40.00	452.84	493.41	427.63	463.49	-	-
8. NNEG	30.00	30.00	488.40	561.28	488.40	536.28	-	-
9. TEX	50.00	50.00	210.00	746.29	210.00	735.69	-	91.35
10. EOM	50.00	50.00	4,965.77	4,498.79	4,965.77	4,519.32	-	-
11. ESC	50.00	50.00	407.04	-	407.04	-	-	-
12. NTR	50.00	50.00	4,793.33	3,017.42	4,793.33	2,842.40	-	-
13. PTTMCC	50.00	50.00	930.12	191.05	930.12	214.68	-	-
14. PTTAC	50.00	50.00	6,909.41	9,868.70	6,909.41	9,569.39	-	-
15. HMC	41.44	41.44	9,117.12	13,037.44	9,117.12	12,885.23	-	-
16. GKBI	50.00	-	30.00	29.95	-	-	-	-
17. RGL	49.00	-	269.54	269.54	-	-	-	-
18. TOP-NTL	50.00	50.00	0.25	16.25	0.25	15.80	-	-
19. TOP-NTL(BT)	50.00	50.00	24.05	72.47	24.05	67.29	-	-
20. TOP-NYK	50.00	50.00	273.88	434.17	273.88	432.28	-	-
21. TOP-NS	35.00	35.00	52.50	121.73	52.50	110.19	-	-
22. IRPCP	50.00	50.00	150.00	21.61	150.00	45.92	-	-
23. WHA IER	40.00	40.00	65.00	64.29	65.00	64.50	-	-

12. เงินลงทุนในบริษัทย่อย การร่วมค้า และบริษัทร่วม (ต่อ)

12.3 เงินลงทุนในการร่วมค้าตามงบการเงินรวม ณ วันที่ 31 มีนาคม 2562 และวันที่ 31 ธันวาคม 2561 (ต่อ)

หน่วย : ล้านบาท

ชื่อบริษัท	สัดส่วน ความเป็นเจ้าของ (ร้อยละ)		31 มี.ค. 2562		31 ธ.ค. 2561		เงินปันผลรับ สำหรับงวดสามเดือน สิ้นสุดวันที่ 31 มี.ค.	
	31 มี.ค. 2562	31 ธ.ค. 2561	วิธีราคาทุน	วิธีส่วนได้เสีย	วิธีราคาทุน	วิธีส่วนได้เสีย	2562	2561
	24. OGPS	40.00	40.00	37.47	25.33	38.23	27.29	-
25. FEEBRU	35.00	35.00	209.13	131.59	213.32	134.23	-	-
26. Chancellor	77.56	77.56	2,891.97	1,263.22	2,949.98	1,288.56	-	-
หัก ค่าเผื่อการด้อยค่า			40,399.24	43,468.01	40,146.90	42,739.85		
			(3,101.10)	(1,394.81)	(3,163.31)	(1,422.79)		
รวม			37,298.14	42,073.20	36,983.59	41,317.06	319.88	171.69

12. เงินลงทุนในบริษัทย่อย การร่วมค้า และบริษัทร่วม (ต่อ)

12.4 เงินลงทุนในบริษัทร่วมตามงบการเงินรวม ณ วันที่ 31 มีนาคม 2562 และวันที่ 31 ธันวาคม 2561

หน่วย : ล้านบาท

ชื่อบริษัท	สัดส่วน ความเป็นเจ้าของ (ร้อยละ)		31 มี.ค. 2562		31 ธ.ค. 2561		เงินปันผลรับ สำหรับงวดสามเดือน สิ้นสุดวันที่ 31 มี.ค.	
	31 มี.ค. 2562	31 ธ.ค. 2561	วิธีราคาทุน	วิธีส่วนได้เสีย	วิธีราคาทุน	วิธีส่วนได้เสีย	2562	2561
	1. บริษัทร่วมของกลุ่ม บริษัท PTTEP AP	50.00	50.00	47.64	227.34	48.59	231.54	-
2. LAL	32.00	32.00	131.57	124.12	131.78	125.65	-	-
3. BIC	25.00	25.00	923.75	843.73	923.75	879.02	67.63	13.53
4. XPCL	25.00	25.00	6,860.87	6,332.87	6,672.53	6,168.79	-	-
5. ESCE	33.33	-	339.27	328.93	-	-	-	-
6. FST	25.00	25.00	0.71	1.28	0.72	1.30	-	-
7. THAPPLINE	49.21	49.21	3,952.72	5,356.05	3,952.72	5,086.82	-	-
8. PAT	35.00	35.00	131.25	-	131.25	-	-	-
9. ITT	49.00	49.00	125.28	233.76	125.28	220.27	-	-
10. VNT	24.98	24.98	3,297.39	5,252.22	3,297.39	5,130.10	-	-
11. EFT	37.65	22.65	3.77	23.97	2.27	20.15	-	-
12. TETSO	30.00	30.00	66.60	39.74	66.60	57.06	-	-
13. SPPETPACK	25.00	25.00	50.00	45.61	50.00	45.84	-	-
14. KGC	33.40	33.40	470.10	469.42	470.10	469.52	-	-
15. TIM	33.33	33.33	1.00	-	1.00	-	-	-
16. UBE	21.28	21.28	769.55	836.71	769.55	818.57	-	-
17. UCHA	25.00	25.00	5,299.82	5,096.82	5,299.82	5,113.63	-	-
18. EMG	25.00	25.00	15,552.16	12,516.69	15,864.11	12,767.76	-	-
			38,023.45	37,729.26	37,807.46	37,136.02		
หัก ค่าเผื่อการด้อยค่า			(15,683.41)	(12,516.69)	(15,995.36)	(12,767.76)		
รวม			22,340.04	25,212.57	21,812.10	24,368.26	67.63	13.53

12. เงินลงทุนในบริษัทย่อย การร่วมค้า และบริษัทร่วม (ต่อ)

12.5 เงินลงทุนในบริษัทย่อย และการร่วมค้า ตามงบการเงินเฉพาะกิจการ ณ วันที่ 31 มีนาคม 2562 และวันที่ 31 ธันวาคม 2561

หน่วย : ล้านบาท

ชื่อบริษัท	สัดส่วนความเป็นเจ้าของ (ร้อยละ)		วิธีราคาทุน		เงินปันผลรับ สำหรับงวดสามเดือน สิ้นสุดวันที่ 31 มี.ค.	
	31 มี.ค. 2562	31 ธ.ค. 2561	31 มี.ค. 2562	31 ธ.ค. 2561	2562	2561
<u>บริษัทย่อย</u>						
1. PTTEP	65.29	65.29	71,390.42	71,390.42	8,423.54	-
2. PTTLNG	100.00	100.00	18,913.89	18,913.89	-	-
3. PTTNGD	58.00	58.00	418.14	418.14	-	-
4. PTTGL	50.00	50.00	5,210.72	5,210.72	-	-
5. EnCo	50.00	50.00	900.00	900.00	-	-
6. PTTES	40.00	40.00	62.50	62.50	-	-
7. GPSC	22.58	22.58	4,949.93	4,949.93	-	-
8. PTTOR	100.00	100.00	90,000.00	90,000.00	-	-
9. PTT TANK	100.00	100.00	2,500.37	2,500.37	-	-
10. PTTT	100.00	100.00	2.50	2.50	8.07	-
11. PTTT LDN	100.00	100.00	347.75	347.75	10.85	-
12. PTTGC	48.18	48.18	47,426.03	47,426.03	-	-
13. TOP	48.03	48.03	11,132.20	11,132.20	-	-
14. IRPC	48.05	48.05	42,339.93	42,339.93	-	-
15. TP	26.00	26.00	2,304.76	2,304.76	-	146.12
16. PTTER	100.00	100.00	33,702.67	33,702.67	-	-
17. PTTGM	100.00	100.00	54,404.22	54,404.22	-	-
18. PTTGE	100.00	100.00	12,403.10	12,403.10	-	-
19. PTTRTC	100.00	100.00	31.40	31.40	-	-
20. PTT TCC	100.00	100.00	20.00	20.00	-	-

12. เงินลงทุนในบริษัทย่อย การร่วมค้า และบริษัทร่วม (ต่อ)

12.5 เงินลงทุนในบริษัทย่อยและการร่วมค้า ตามงบการเงินเฉพาะกิจการ ณ วันที่ 31 มีนาคม 2562 และวันที่ 31 ธันวาคม 2561 (ต่อ)

หน่วย : ล้านบาท

ชื่อบริษัท	สัดส่วนความเป็นเจ้าของ (ร้อยละ)		วิธีราคาทุน		เงินปันผลรับ สำหรับงวดสามเดือน สิ้นสุดวันที่ 31 มี.ค.	
	31 มี.ค. 2562	31 ธ.ค. 2561	31 มี.ค. 2562	31 ธ.ค. 2561	2562	2561
บริษัทย่อย (ต่อ)						
21. BSA	100.00	100.00	0.50	0.50	-	-
22. PTT DIGITAL	20.00	20.00	30.00	30.00	-	-
เงินลงทุนในบริษัทย่อย			398,491.03	398,491.03		
หัก ค่าเผื่อการด้อยค่า			(82,836.89)	(82,836.89)		
รวม			315,654.14	315,654.14	8,442.46	146.12
การร่วมค้า						
23. TTM(T)	50.00	50.00	4,341.80	4,341.80	73.81	-
24. TTM(M)	50.00	50.00	1,001.31	1,001.31	119.34	-
25. DCAP	35.00	35.00	584.50	584.50	18.70	19.67
26. MAP	49.00	-	0.49	-	-	-
รวม			5,928.10	5,927.61	211.85	19.67
รวมทั้งสิ้น			321,582.24	321,581.75	8,654.31	165.79

12.6 รายการสำคัญที่เกิดขึ้นในระหว่างงวดสิ้นสุดวันที่ 31 มีนาคม 2562

MAP

ตามมติที่ประชุมคณะกรรมการของบริษัทฯ ครั้งที่ 11/2561 เมื่อวันที่ 16 พฤศจิกายน 2561 มีมติอนุมัติให้จัดตั้งบริษัท มาบตาพุด แอร์โปรดักส์ จำกัด (MAP) โดยเป็นการร่วมทุนระหว่างบริษัทฯ (สัดส่วนการถือหุ้นร้อยละ 49.00) บริษัท ในกลุ่มบริษัท (สัดส่วนการถือหุ้นร้อยละ 2.00) กับบริษัท บางกอกอินดัสเทรียลแก๊ส จำกัด (BIG) (สัดส่วนการถือหุ้นร้อยละ 49.00) เพื่อรองรับการดำเนินงานธุรกิจผลิตและจำหน่ายก๊าซอุตสาหกรรม โดย MAP มีทุนจดทะเบียน เริ่มต้น 1.00 ล้านบาท ทั้งนี้ บริษัทฯ ได้ชำระค่าหุ้นจำนวน 0.49 ล้านบาทแล้ว เมื่อวันที่ 14 มกราคม 2562

13. เงินลงทุนระยะยาวอื่น

13.1 ข้อมูลเงินลงทุนระยะยาวอื่น

ชื่อบริษัท	จัดตั้งขึ้น ในประเทศ	ประเภทธุรกิจ	สัดส่วนความเป็นเจ้าของ (ร้อยละ)	
			31 มี.ค. 2562	31 ธ.ค. 2561
<u>เงินลงทุนระยะยาวอื่นของบริษัทฯ</u>				
<u>เงินลงทุนระยะยาวในตราสารทุน</u>				
Petro Asia (Sanshui) Co., Ltd. (PA (Sanshui))	จีน	การกลาดน้ำมัน	25.00	25.00
Petro Asia (Maoming) Co., Ltd. (PA (Maoming))	จีน	การกลาดน้ำมัน	20.00	20.00
บริษัท สานพลัง วิศวกรรมเพื่อสังคม จำกัด (SPSE) (กลุ่มบริษัทถือหุ้นในสัดส่วนร้อยละ 100)	ไทย	ธุรกิจเพื่อสังคม	20.00	20.00
บริษัท บาเนีย (ประเทศไทย) จำกัด (Baania)	ไทย	เว็บไซต์ซื้อขายและให้ ข้อมูลสังหาริมทรัพย์	3.57	3.57
บริษัท คัลเลอร์วิชั่น อินเตอร์เนชั่นแนล จำกัด (Corpus)	ไทย	ผลิตเส้นด้ายสำเร็จรูป	0.48	0.48
บริษัท เอชจี โรโบติกส์ จำกัด (HG Robotics)	ไทย	บริการและออกแบบ ด้านหุ่นยนต์อัตโนมัติ	9.49	9.49
<u>เงินลงทุนระยะยาวในตราสารหนี้</u>				
บริษัท กรุงเทพอุตสาหกรรม จำกัด (มหาชน) (BDMS)	ไทย	บริการทางการแพทย์		
บริษัท อินโดรามา เวนเจอร์ส จำกัด (มหาชน) (IVL)	ไทย	ปิโตรเคมีและเคมีภัณฑ์		
The Commercial Bank (P.S.Q.C.) (CBQ)	กาตาร์	ธนาคาร		
Emirates NBD (ENBD)	สหรัฐ อาหรับ เอมิเรตส์	ธนาคาร		
บริษัท ปูนซิเมนต์ไทย จำกัด (มหาชน) (SCC)	ไทย	อสังหาริมทรัพย์และ ก่อสร้าง		
บริษัท ไทยเบฟเวอเรจ จำกัด (มหาชน) (TBEV)	ไทย	ผลิตและจัดจำหน่าย เครื่องดื่มและอาหาร		
บริษัท บางจาก คอร์ปอเรชั่น จำกัด (มหาชน) (BCP)	ไทย	พลังงานและ สาธารณูปโภค		

13. เงินลงทุนระยะยาวอื่น (ต่อ)

13.1 ข้อมูลเงินลงทุนระยะยาวอื่น (ต่อ)

ชื่อบริษัท	จัดตั้งขึ้น ในประเทศ	ประเภทธุรกิจ	สัดส่วนความเป็นเจ้าของ (ร้อยละ)	
			31 มี.ค. 2562	31 ธ.ค. 2561
<u>เงินลงทุนระยะยาวอื่นของบริษัทฯ (ต่อ)</u>				
<u>เงินลงทุนระยะยาวในตราสารหนี้ (ต่อ)</u>				
บริษัท เจริญโภคภัณฑ์อาหาร จำกัด (มหาชน) (CPF)	ไทย	อาหารและเครื่องดื่ม		
บริษัท กัลฟ์ เอ็นเนอร์จี ดีเวลลอปเมนท์ จำกัด (มหาชน) (GULF)	ไทย	พลังงานและ สาธารณูปโภค		
<u>เงินลงทุนระยะยาวอื่นของบริษัทย่อย</u>				
<u>เงินลงทุนระยะยาวในตราสารทุน</u>				
<u>กลุ่มบริษัท PTTEP</u>				
บริษัท สานพลัง วิศวกรรมเพื่อสังคม จำกัด (SPSE) (กลุ่มบริษัทถือหุ้นในสัดส่วนร้อยละ 100)	ไทย	ธุรกิจเพื่อสังคม	15.00	15.00
Mozambique LNG1 Company Pte. Ltd. (MZ LNG1)	สิงคโปร์	ปิโตรเลียม	8.50	8.50
<u>กลุ่มบริษัท PTTGL</u>				
Petronas LNG 9 Sdn. Bhd. (PL9SB)	มาเลเซีย	แปรรูปก๊าซธรรมชาติ เป็นก๊าซธรรมชาติเหลว	10.00	10.00
<u>กลุ่มบริษัท GPSC</u>				
24M Technologies, Inc. (24M)	สหรัฐ อเมริกา	วิจัยและพัฒนา แบตเตอรี่	29.50	29.50
บริษัท ราชบุรีเพาวเวอร์ จำกัด (RPCL)	ไทย	ผลิตและจำหน่ายไฟฟ้า	15.00	15.00
บริษัท สานพลัง วิศวกรรมเพื่อสังคม จำกัด (SPSE) (กลุ่มบริษัทถือหุ้นในสัดส่วนร้อยละ 100)	ไทย	ธุรกิจเพื่อสังคม	10.00	10.00

Handwritten signature

13. เงินลงทุนระยะยาวอื่น (ต่อ)

13.1 ข้อมูลเงินลงทุนระยะยาวอื่น (ต่อ)

ชื่อบริษัท	จัดตั้งขึ้น ในประเทศ	ประเภทธุรกิจ	สัดส่วนความเป็นเจ้าของ (ร้อยละ)	
			31 มี.ค. 2562	31 ธ.ค. 2561
<u>เงินลงทุนระยะยาวอื่นของบริษัทย่อย (ต่อ)</u>				
<u>เงินลงทุนระยะยาวในตราสารทุน (ต่อ)</u>				
<i>กลุ่มบริษัท PTTOR</i>				
บริษัท สานพลัง วิศวกรรมเพื่อสังคม จำกัด (SPSE) (กลุ่มบริษัทถือหุ้นในสัดส่วนร้อยละ 100)	ไทย	ธุรกิจเพื่อสังคม	10.00	10.00
บริษัท บริการน้ำมันอากาศยาน จำกัด (IPS)	ไทย	บริการเติมน้ำมัน อากาศยาน	16.67	16.67
บริษัท ขนส่งน้ำมันทางท่อ จำกัด (FPT)*	ไทย	ท่อขนส่งน้ำมัน	-	-
<i>กลุ่มบริษัท PTTT</i>				
KIC Oil Terminal Sdn. Bhd. (KOT)	มาเลเซีย	บริการด้าน โลจิสติกส์	10.00	10.00
Kadriah Integrated Facilities Sdn. Bhd. (KIF)	มาเลเซีย	บริการด้าน โลจิสติกส์	10.00	10.00
Kadriah I Ltd. (K I)	มาเลเซีย	บริการด้าน โลจิสติกส์	10.00	10.00
Kadriah II Ltd. (K II)	มาเลเซีย	บริการด้าน โลจิสติกส์	10.00	10.00
<i>กลุ่มบริษัท PTTGC</i>				
Exeltium SAS (EXS)	ฝรั่งเศส	ธุรกิจไฟฟ้า	4.00	4.00
บริษัท สานพลัง วิศวกรรมเพื่อสังคม จำกัด (SPSE) (กลุ่มบริษัทถือหุ้นในสัดส่วนร้อยละ 100)	ไทย	ธุรกิจเพื่อสังคม	15.00	15.00
TPBI & Myanmar Star Co., Ltd. (TPBIMS)	เมียนมา	ผลิตและจำหน่าย ผลิตภัณฑ์โพลีเมอร์	10.00	10.00

* ณ วันที่ 31 มีนาคม 2562 และวันที่ 31 ธันวาคม 2561 สัดส่วนความเป็นเจ้าของร้อยละ 0.0000090

13. เงินลงทุนระยะยาวอื่น (ต่อ)

13.1 ข้อมูลเงินลงทุนระยะยาวอื่น (ต่อ)

ชื่อบริษัท	จัดตั้งขึ้น ในประเทศไทย	ประเภทธุรกิจ	สัดส่วนความเป็นเจ้าของ (ร้อยละ)	
			31 มี.ค. 2562	31 ธ.ค. 2561
<u>เงินลงทุนระยะยาวอื่นของบริษัทย่อย (ต่อ)</u>				
<u>เงินลงทุนระยะยาวในตราสารทุน (ต่อ)</u>				
<i>กลุ่มบริษัท TOP</i>				
บริษัท สานพลัง วิศวกรรมเพื่อสังคม จำกัด (SPSE) (กลุ่มบริษัทถือหุ้นในสัดส่วนร้อยละ 100)	ไทย	ธุรกิจเพื่อสังคม	15.00	15.00
<i>กลุ่มบริษัท IRPC</i>				
บริษัท ทีพีไอ อีโออีจี จำกัด (TPIE)	ไทย	การให้สินเชื่อ	36.31	36.31
บริษัท ทีพีไอ โพลติง จำกัด (TPIH)	ไทย	ลงทุนในบริษัทอื่น	35.01	35.01
บริษัท พรชัยวิศวกรรม จำกัด (PEC)	ไทย	ให้เช่าสังหาริมทรัพย์	23.65	23.65
บริษัท อุตสาหกรรมเหล็กกล้าไทย จำกัด (มหาชน) (TSSI)	ไทย	ผลิตเหล็กกลววด	16.24	16.24
บริษัท ระยอง อะเซททีลีน จำกัด (RAC)	ไทย	ผลิตก๊าซอุตสาหกรรม	13.04	13.04
บริษัท ไดอะ โพลีอะครีเลต จำกัด (DIA)	ไทย	ผลิตเม็ดพลาสติก	3.65	3.65
บริษัท สานพลัง วิศวกรรมเพื่อสังคม จำกัด (SPSE) (กลุ่มบริษัทถือหุ้นในสัดส่วนร้อยละ 100)	ไทย	ธุรกิจเพื่อสังคม	15.00	15.00

13. เงินลงทุนระยะยาวอื่น (ต่อ)

13.2 เงินลงทุนระยะยาวอื่น ณ วันที่ 31 มีนาคม 2562 และวันที่ 31 ธันวาคม 2561 มีรายละเอียดดังนี้

หน่วย : ล้านบาท

ชื่อบริษัท	สัดส่วน ความเป็นเจ้าของ (ร้อยละ)		ราคาทุน/ ราคาทุนตัดจำหน่าย				เงินปันผลรับ สำหรับงวดสามเดือน สิ้นสุดวันที่ 31 มี.ค.	
			งบการเงินรวม		งบการเงิน เฉพาะกิจการ			
	31 มี.ค. 2562	31 ธ.ค. 2561	31 มี.ค. 2562	31 ธ.ค. 2561	31 มี.ค. 2562	31 ธ.ค. 2561	2562	2561
<u>เงินลงทุนระยะยาว</u>								
<u>ในตราสารทุน</u>								
1. PA (Sanshui)	25.00	25.00	6.06	6.06	6.06	6.06	-	-
2. PA (Maoming)	20.00	20.00	14.83	14.83	14.83	14.83	-	-
3. SPSE	100.00	100.00	2.48	2.49	0.50	0.50	-	-
4. Baania	3.57	3.57	10.00	10.00	10.00	10.00	-	-
5. Corpus	0.48	0.48	0.60	0.60	0.60	0.60	-	-
6. HG Robotics	9.49	9.49	18.50	18.50	18.50	18.50	-	-
7. PL9SB	10.00	10.00	9,481.47	9,671.67	-	-	-	-
8. MZ LNG1	8.50	8.50	6.76	6.90	-	-	-	-
9. 24M	29.50	29.50	1,005.81	1,005.80	-	-	-	-
10. RPCL	15.00	15.00	888.75	888.75	-	-	72.00	-
11. IPS	16.67	16.67	0.02	0.02	-	-	-	-
12. FPT*	-	-	0.02	0.02	-	-	-	-
13. KOT	10.00	10.00	111.78	114.02	-	-	-	-
14. KIF	10.00	10.00	46.32	47.25	-	-	-	-
15. K I	10.00	10.00	232.82	237.49	-	-	-	-
16. K II	10.00	10.00	62.23	63.48	-	-	-	-
17. EXS	4.00	4.00	282.88	282.88	-	-	-	-
18. TPBIMS	10.00	10.00	15.88	15.88	-	-	-	-
19. TPIE	36.31	36.31	828.94	828.94	-	-	-	-
20. TPIH	35.01	35.01	1,415.90	1,415.90	-	-	-	-
21. PEC	23.65	23.65	1,118.95	1,118.95	-	-	-	-
22. TSSI	16.24	16.24	673.35	673.35	-	-	-	-
23. RAC	13.04	13.04	15.00	15.00	-	-	-	-

* ณ วันที่ 31 มีนาคม 2562 และวันที่ 31 ธันวาคม 2561 สัดส่วนความเป็นเจ้าของร้อยละ 0.0000090 จำนวน 66 หุ้น เป็นเงินจำนวน 22,220.00 บาท

13. เงินลงทุนระยะยาวอื่น (ต่อ)

13.2 เงินลงทุนระยะยาวอื่น ณ วันที่ 31 มีนาคม 2562 และวันที่ 31 ธันวาคม 2561 มีรายละเอียดดังนี้ (ต่อ)

หน่วย : ล้านบาท

ชื่อบริษัท	สัดส่วน ความเป็นเจ้าของ (ร้อยละ)		ราคาทุน/ ราคาทุนตัดจำหน่าย				เงินปันผลรับ สำหรับงวดสามเดือน สิ้นสุดวันที่ 31 มี.ค.	
			งบการเงินรวม		งบการเงิน เฉพาะกิจการ			
	31 มี.ค. 2562	31 ธ.ค. 2561	31 มี.ค. 2562	31 ธ.ค. 2561	31 มี.ค. 2562	31 ธ.ค. 2561	2562	2561
<u>เงินลงทุนระยะยาว</u>								
<u>ในตราสารทุน (ต่อ)</u>								
24. DIA	3.65	3.65	8.50	8.50	-	-	-	-
25. อื่น	-	-	133.87	43.22	-	-	-	-
เงินลงทุนระยะยาวในตราสารทุน			16,381.72	16,490.50	50.49	50.49		
หัก ค่าเผื่อการด้อยค่า			(3,945.43)	(3,954.52)	(14.14)	(14.14)		
รวม			12,436.29	12,535.98	36.35	36.35	72.00	-
<u>เงินลงทุนระยะยาว</u>								
<u>ในตราสารหนี้</u>								
26. BDMS			-	420.37	-	420.37	-	-
27. IVL			500.00	500.00	500.00	500.00	-	-
28. CBQ			6,328.98	6,456.96	6,328.98	6,456.96	-	-
29. ENBD			4,430.28	4,519.87	4,430.28	4,519.87	-	-
30. SCC			103.04	103.36	103.04	103.36	-	-
31. TBEV			1,400.00	300.00	1,400.00	300.00	-	-
32. BCP			500.00	500.00	500.00	500.00	-	-
33. CPF			1,150.00	1,150.00	1,150.00	1,150.00	-	-
34. GULF			203.30	-	203.30	-	-	-
35. อื่น			474.68	484.27	-	-	-	-
รวม			15,090.28	14,434.83	14,615.60	13,950.56	-	-
รวมทั้งสิ้น			27,526.57	26,970.81	14,651.95	13,986.91	72.00	-

14. อสังหาริมทรัพย์เพื่อการลงทุน

อสังหาริมทรัพย์เพื่อการลงทุน มีรายละเอียดดังนี้

หน่วย : ล้านบาท

	งบการเงินรวม			
	ที่ดิน	อาคารและส่วน ปรับปรุงอาคาร	สินทรัพย์ อื่นๆ	รวม
ณ วันที่ 1 มกราคม 2562				
ราคาทุน	4,593.38	2,342.43	3.69	6,939.50
หัก ค่าเสื่อมราคาสะสม	-	(1,117.49)	(0.11)	(1,117.60)
ค่าเผื่อการค้ำของสินทรัพย์	(216.20)	-	-	(216.20)
มูลค่าตามบัญชี	4,377.18	1,224.94	3.58	5,605.70
สำหรับงวดสามเดือนสิ้นสุด				
วันที่ 31 มีนาคม 2562				
มูลค่าตามบัญชีต้นงวด	4,377.18	1,224.94	3.58	5,605.70
- เพิ่มขึ้น	-	8.27	0.02	8.29
- โอนเปลี่ยนแปลง	325.60	3.43	-	329.03
- ค่าเสื่อมราคาสำหรับงวด	-	(29.07)	(0.09)	(29.16)
- จัดประเภทเป็นสินทรัพย์ที่ถือไว้เพื่อขาย*	(465.05)	-	-	(465.05)
มูลค่าตามบัญชีปลายงวด	4,237.73	1,207.57	3.51	5,448.81
ณ วันที่ 31 มีนาคม 2562				
ราคาทุน	4,453.93	2,354.13	3.71	6,811.77
หัก ค่าเสื่อมราคาสะสม	-	(1,146.56)	(0.20)	(1,146.76)
ค่าเผื่อการค้ำของสินทรัพย์	(216.20)	-	-	(216.20)
มูลค่าตามบัญชี	4,237.73	1,207.57	3.51	5,448.81

*บริษัทย่อยของกลุ่มบริษัทได้ทำสัญญาขายที่ดินให้กับบริษัทร่วมค้าแห่งหนึ่ง ณ วันที่ 31 มีนาคม 2562 กลุ่มบริษัทได้จัดประเภทที่ดินดังกล่าวเป็นสินทรัพย์ที่ถือไว้เพื่อขาย

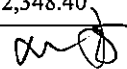


14. อสังหาริมทรัพย์เพื่อการลงทุน (ต่อ)

อสังหาริมทรัพย์เพื่อการลงทุน มีรายละเอียดดังนี้ (ต่อ)

หน่วย : ล้านบาท

	งบการเงินเฉพาะกิจการ		
	ที่ดิน	อาคารและส่วน ปรับปรุงอาคาร	รวม
ณ วันที่ 1 มกราคม 2562			
ราคาทุน	1,644.64	1,229.13	2,873.77
หัก ค่าเสื่อมราคาสะสม	-	(841.05)	(841.05)
มูลค่าตามบัญชี	1,644.64	388.08	2,032.72
สำหรับงวดสามเดือนสิ้นสุด			
วันที่ 31 มีนาคม 2562			
มูลค่าตามบัญชีต้นงวด	1,644.64	388.08	2,032.72
- โอนเปลี่ยนแปลง	325.60	-	325.60
- ค่าเสื่อมราคาสำหรับงวด	-	(9.92)	(9.92)
มูลค่าตามบัญชีปลายงวด	1,970.24	378.16	2,348.40
ณ วันที่ 31 มีนาคม 2562			
ราคาทุน	1,970.24	1,229.13	3,199.37
หัก ค่าเสื่อมราคาสะสม	-	(850.97)	(850.97)
มูลค่าตามบัญชี	1,970.24	378.16	2,348.40



15. ที่ดิน อาคารและอุปกรณ์

ที่ดิน อาคารและอุปกรณ์ มีรายละเอียดดังนี้

หน่วย : ล้านบาท

	งบการเงินรวม							รวม
	ที่ดิน	อาคารและ ส่วนปรับปรุง อาคาร*	เครื่องจักร และ อุปกรณ์*	สินทรัพย์เพื่อ การสำรวจและ ผลิตปิโตรเลียม	สินทรัพย์ เหมือง	สินทรัพย์ อื่น ๆ	งานระหว่าง ก่อสร้าง	
ณ วันที่ 1 มกราคม 2562								
ราคาทุน	47,367.30	295,642.92	1,004,656.42	859,932.18	54,380.77	27,210.84	90,219.80	2,379,410.23
หัก ค่าเสื่อมราคาสะสม	-	(159,918.43)	(444,453.82)	(586,991.28)	(28,130.33)	(16,334.64)	-	(1,235,828.50)
ค่าเผื่อการด้อยค่าของสินทรัพย์	(99.65)	(662.74)	(2,394.98)	(10,861.42)	(13,774.62)	(17.09)	(1,596.49)	(29,406.99)
มูลค่าตามบัญชี	47,267.65	135,061.75	557,807.62	262,079.48	12,475.82	10,859.11	88,623.31	1,114,174.74

*กลุ่มบริษัทได้จัดประเภทรายการใหม่สำหรับราคาทุน ค่าเสื่อมราคาสะสม และค่าเผื่อการด้อยค่าของสินทรัพย์ ณ วันที่ 1 มกราคม 2562

15. ที่ดิน อาคารและอุปกรณ์ (ต่อ)

ที่ดิน อาคารและอุปกรณ์ มีรายละเอียดดังนี้ (ต่อ)

หน่วย : ล้านบาท

	งบการเงินรวม							รวม
	ที่ดิน	อาคารและ ส่วนปรับปรุง อาคาร	เครื่องจักร และ อุปกรณ์	สินทรัพย์เพื่อ การสำรวจและ ผลิตปิโตรเลียม	สินทรัพย์ เหมือง	สินทรัพย์ อื่น ๆ	งานระหว่าง ก่อสร้าง	
สำหรับงวดสามเดือนสิ้นสุด วันที่ 31 มีนาคม 2562								
มูลค่าตามบัญชีต้นงวด	47,267.65	135,061.75	557,807.62	262,079.48	12,475.82	10,859.11	88,623.31	1,114,174.74
- ชื่อธุรกิจ (หมายเหตุฯ 30)	648.51	252.80	70,369.05	-	-	3.59	207.01	71,480.96
- เพิ่มขึ้น	129.71	1,246.92	778.24	9,239.39	495.86	252.87	15,993.18	28,136.17
- ต้นทุนการกู้ยืม	-	-	-	-	-	-	402.31	402.31
- โอนเปลี่ยนประเภท	156.66	568.28	4,408.38	4,737.73	-	70.60	(5,615.38)	4,326.27
- ขายและจำหน่าย - สุทธิ	(0.29)	(21.83)	(35.04)	-	-	(32.39)	(1.21)	(90.76)
- ค่าเสื่อมราคาสำหรับงวด	-	(2,905.72)	(11,082.90)	(14,179.87)	(720.41)	(544.51)	-	(29,433.41)
- โอนกลับขาดทุนจากการซื้อขาย	-	11.27	-	-	-	-	-	11.27
- ผลต่างจากการแปลงค่าทางการเงิน	(36.70)	(114.70)	(279.82)	(5,153.84)	(246.65)	(3.40)	(111.35)	(5,946.46)
มูลค่าตามบัญชีปลายงวด	48,165.54	134,098.77	621,965.53	256,722.89	12,004.62	10,605.87	99,497.87	1,183,061.09

15. ที่ดิน อาคารและอุปกรณ์ (ต่อ)

ที่ดิน อาคารและอุปกรณ์ มีรายละเอียดดังนี้ (ต่อ)

หน่วย : ล้านบาท

	งบการเงินรวม							รวม
	ที่ดิน	อาคารและ ส่วนปรับปรุง อาคาร	เครื่องจักร และ อุปกรณ์	สินทรัพย์เพื่อ การสำรวจและ ผลิตปิโตรเลียม	สินทรัพย์ เหมือง	สินทรัพย์ อื่น ๆ	งานระหว่าง ก่อสร้าง	
ณ วันที่ 31 มีนาคม 2562								
ราคาทุน	48,265.19	297,368.95	1,078,979.84	857,087.62	53,810.21	27,443.73	101,068.28	2,464,023.82
หัก ค่าเสื่อมราคาสะสม	-	(162,629.07)	(454,664.18)	(589,716.91)	(28,301.83)	(16,820.77)	-	(1,252,132.76)
ค่าเผื่อการด้อยค่าของสินทรัพย์	(99.65)	(641.11)	(2,350.13)	(10,647.82)	(13,503.76)	(17.09)	(1,570.41)	(28,829.97)
มูลค่าตามบัญชี	48,165.54	134,098.77	621,965.53	256,722.89	12,004.62	10,605.87	99,497.87	1,183,061.09



15. ที่ดิน อาคารและอุปกรณ์ (ต่อ)

ที่ดิน อาคารและอุปกรณ์ มีรายละเอียดดังนี้ (ต่อ)

หน่วย : ล้านบาท

	งบการเงินเฉพาะกิจการ					รวม
	ที่ดิน	อาคารและ ส่วนปรับปรุง อาคาร	เครื่องจักร และ อุปกรณ์	สินทรัพย์ อื่น ๆ	งานระหว่าง ก่อสร้าง	
ณ วันที่ 1 มกราคม 2562						
ราคาทุน	7,371.17	38,360.19	369,986.08	17,819.69	20,752.34	454,289.47
หัก ค่าเสื่อมราคาสะสม	-	(15,008.77)	(154,630.64)	(11,265.55)	-	(180,904.96)
ค่าเผื่อการด้อยค่าของสินทรัพย์	-	(26.56)	(36.32)	-	-	(62.88)
มูลค่าตามบัญชี	7,371.17	23,324.86	215,319.12	6,554.14	20,752.34	273,321.63
สำหรับงวดสามเดือนสิ้นสุด						
วันที่ 31 มีนาคม 2562						
มูลค่าตามบัญชีต้นงวด	7,371.17	23,324.86	215,319.12	6,554.14	20,752.34	273,321.63
- เพิ่มขึ้น	-	3.05	20.17	14.27	4,471.06	4,508.55
- ดันทุนการกู้ยืม	-	-	-	-	205.99	205.99
- โอนเปลี่ยนแปลง	(325.60)	(10.39)	161.16	(14.42)	(165.45)	(354.70)
- ขายและจำหน่าย - สุทธิ	-	(12.32)	(1.51)	(10.45)	-	(24.28)
- ค่าเสื่อมราคาสำหรับงวด	-	(433.29)	(3,560.79)	(349.53)	-	(4,343.61)
- โอนกลับขาดทุนจากการด้อยค่า	-	11.27	-	-	-	11.27
มูลค่าตามบัญชีปลายงวด	7,045.57	22,883.18	211,938.15	6,194.01	25,263.94	273,324.85
ณ วันที่ 31 มีนาคม 2562						
ราคาทุน	7,045.57	38,312.59	370,012.61	17,789.41	25,263.94	458,424.12
หัก ค่าเสื่อมราคาสะสม	-	(15,414.12)	(158,038.14)	(11,595.40)	-	(185,047.66)
ค่าเผื่อการด้อยค่าของสินทรัพย์	-	(15.29)	(36.32)	-	-	(51.61)
มูลค่าตามบัญชี	7,045.57	22,883.18	211,938.15	6,194.01	25,263.94	273,324.85

ต้นทุนการกู้ยืมที่ได้บันทึกเป็นส่วนหนึ่งของราคาทุนของที่ดิน อาคารและอุปกรณ์ ในระหว่างงวดกลุ่มบริษัทใช้
อัตราดอกเบี้ยตั้งขึ้นเป็นราคาทุนของสินทรัพย์ร้อยละ 1.10 - 5.25 ต่อปี (2561 : ร้อยละ 1.10 - 5.67 ต่อปี)

ณ วันที่ 31 มีนาคม 2562 กลุ่มบริษัทมีสินทรัพย์ที่อยู่ในภาวะจำนอง เป็นเงินจำนวน 82,207.15 ล้านบาท (ณ วันที่
31 ธันวาคม 2561 : 50,740.55 ล้านบาท)

15. ที่ดิน อาคารและอุปกรณ์ (ต่อ)

ที่ดิน อาคารและอุปกรณ์ มีรายละเอียดดังนี้ (ต่อ)

ณ วันที่ 31 มีนาคม 2562 และวันที่ 31 ธันวาคม 2561 สิ้นทรัพย์ตามสัญญาเช่าการเงิน ซึ่งรวมอยู่ในเครื่องจักรและ
อุปกรณ์ และสินทรัพย์อื่น ๆ ได้แก่ ท่อส่งก๊าซธรรมชาติ และสินทรัพย์ประเภทยานพาหนะ มีรายละเอียดดังนี้

หน่วย : ล้านบาท

	งบการเงินรวม		งบการเงินเฉพาะกิจการ	
	31 มี.ค. 2562	31 ธ.ค. 2561	31 มี.ค. 2562	31 ธ.ค. 2561
ราคาทุน	10,672.39	10,664.03	9,492.69	9,516.59
หัก ค่าเสื่อมราคาสะสม	(5,017.81)	(4,849.07)	(4,524.65)	(4,406.14)
มูลค่าตามบัญชี	5,654.58	5,814.96	4,968.04	5,110.45

16. ค่าความนิยม

การเปลี่ยนแปลงในค่าความนิยม มีรายละเอียดดังนี้

หน่วย : ล้านบาท

	งบการเงินรวม	
	2562	2561
มูลค่าตามบัญชี ณ วันที่ 1 มกราคม	48,924.92	46,688.26
- ซื้อธุรกิจ (หมายเหตุฯ 30)	61,916.05	-
- ผลต่างจากการแปลงค่างบการเงิน	(707.01)	(1,496.04)
มูลค่าตามบัญชี ณ วันที่ 31 มีนาคม	110,133.96	45,192.22

17. สินทรัพย์ไม่มีตัวตน

สินทรัพย์ไม่มีตัวตน มีรายละเอียดดังนี้

หน่วย : ล้านบาท

	งบการเงินรวม			รวม
	คอมพิวเตอร์ ซอฟต์แวร์*	สิทธิการใช้*	สินทรัพย์ ไม่มีตัวตนอื่น	
ณ วันที่ 1 มกราคม 2562				
ราคาทุน	23,171.62	33,800.25	10,348.07	67,319.94
หัก ค่าตัดจำหน่ายสะสม	(12,837.88)	(14,578.88)	(4,936.79)	(32,353.55)
ค่าเพื่อการด้อยค่าของสินทรัพย์	-	(744.14)	(21.85)	(765.99)
มูลค่าตามบัญชี	10,333.74	18,477.23	5,389.43	34,200.40
สำหรับงวดสามเดือนสิ้นสุด				
วันที่ 31 มีนาคม 2562				
มูลค่าตามบัญชีต้นงวด	10,333.74	18,477.23	5,389.43	34,200.40
- ซื้อธุรกิจ (หมายเหตุฯ 30)	59.55	646.54	-	706.09
- เพิ่มขึ้น	166.96	186.87	188.39	542.22
- โอนเปลี่ยนแปลงประเภท	(669.72)	1,863.10	120.80	1,314.18
- ขายและจำหน่าย - สุทธิ	-	-	(0.27)	(0.27)
- ค่าตัดจำหน่ายสำหรับงวด	(589.93)	(291.37)	(124.82)	(1,006.12)
- ผลต่างจากการแปลงค่างบการเงิน	(46.47)	(30.57)	(66.93)	(143.97)
มูลค่าตามบัญชีปลายงวด	9,254.13	20,851.80	5,506.60	35,612.53
ณ วันที่ 31 มีนาคม 2562				
ราคาทุน	22,568.40	36,710.76	10,530.63	69,809.79
หัก ค่าตัดจำหน่ายสะสม	(13,314.27)	(15,129.44)	(5,002.18)	(33,445.89)
ค่าเพื่อการด้อยค่าของสินทรัพย์	-	(729.52)	(21.85)	(751.37)
มูลค่าตามบัญชี	9,254.13	20,851.80	5,506.60	35,612.53

*กลุ่มบริษัทได้จัดประเภทรายการใหม่สำหรับราคาทุน และค่าตัดจำหน่ายสะสม ณ วันที่ 1 มกราคม 2562

17. สินทรัพย์ไม่มีตัวตน (ต่อ)

สินทรัพย์ไม่มีตัวตน มีรายละเอียดดังนี้ (ต่อ)

หน่วย : ล้านบาท


	งบการเงินเฉพาะกิจการ		
	คอมพิวเตอร์ ซอฟต์แวร์	สิทธิการใช้	รวม
ณ วันที่ 1 มกราคม 2562			
ราคาทุน	7,178.44	20,129.18	27,307.62
หัก ค่าตัดจำหน่ายสะสม	(4,641.21)	(8,852.47)	(13,493.68)
มูลค่าตามบัญชี	2,537.23	11,276.71	13,813.94
สำหรับงวดสามเดือนสิ้นสุด			
วันที่ 31 มีนาคม 2562			
มูลค่าตามบัญชีต้นงวด	2,537.23	11,276.71	13,813.94
- เพิ่มขึ้น	20.20	-	20.20
- โอนเปลี่ยนแปลง	(4.68)	6.59	1.91
- ค่าตัดจำหน่ายสำหรับงวด	(236.98)	(130.01)	(366.99)
มูลค่าตามบัญชีปลายงวด	2,315.77	11,153.29	13,469.06
ณ วันที่ 31 มีนาคม 2562			
ราคาทุน	7,193.88	20,135.77	27,329.65
หัก ค่าตัดจำหน่ายสะสม	(4,878.11)	(8,982.48)	(13,860.59)
มูลค่าตามบัญชี	2,315.77	11,153.29	13,469.06

18. สินทรัพย์ที่เกิดจากการสำรวจและประเมินค่า

สินทรัพย์ที่เกิดจากการสำรวจและประเมินค่า มีรายละเอียดดังนี้

หน่วย : ล้านบาท

	งบการเงินรวม		
	สินทรัพย์ในการสำรวจ และประเมินค่า แหล่งปิโตรเลียม	สินทรัพย์เหมือง	รวม
ณ วันที่ 1 มกราคม 2562			
ราคาทุน	160,814.99	839.34	161,654.33
หัก ค่าเผื่อการด้อยค่าของสินทรัพย์	(53,329.80)	(161.96)	(53,491.76)
มูลค่าตามบัญชี	107,485.19	677.38	108,162.57
สำหรับงวดสามเดือนสิ้นสุด			
วันที่ 31 มีนาคม 2562			
มูลค่าตามบัญชีต้นงวด	107,485.19	677.38	108,162.57
- เพิ่มขึ้น	1,280.50	1.38	1,281.88
- โอนเปลี่ยนประเภท	(4,737.73)	-	(4,737.73)
- ผลต่างจากการแปลงค่างบการเงิน	(2,108.58)	(16.56)	(2,125.14)
มูลค่าตามบัญชีปลายงวด	101,919.38	662.20	102,581.58
ณ วันที่ 31 มีนาคม 2562			
ราคาทุน	155,291.87	820.97	156,112.84
หัก ค่าเผื่อการด้อยค่าของสินทรัพย์	(53,372.49)	(158.77)	(53,531.26)
มูลค่าตามบัญชี	101,919.38	662.20	102,581.58



19. สินทรัพย์ไม่หมุนเวียนอื่น

สินทรัพย์ไม่หมุนเวียนอื่น ณ วันที่ 31 มีนาคม 2562 และวันที่ 31 ธันวาคม 2561 มีรายละเอียดดังนี้

หน่วย : ล้านบาท

	งบการเงินรวม		งบการเงินเฉพาะกิจการ	
	31 มี.ค. 2562	31 ธ.ค. 2561	31 มี.ค. 2562	31 ธ.ค. 2561
ลูกหนี้อื่นระยะยาว	1,343.65	1,375.95	7.24	8.39
เงินจ่ายล่วงหน้าและค่าใช้จ่ายรอตัดบัญชี	21,206.85	20,628.08	1,157.88	1,176.88
เงินจ่ายล่วงหน้าค่าซื้อก๊าซ	-	-	146.49	61.83
เงินกองทุนค่ารื้อถอนอุปกรณ์การผลิต	5,170.68	5,247.82	-	-
อื่น ๆ*	10,272.08	12,227.14	4,554.08	4,509.39
รวม	37,993.26	39,478.99	5,865.69	5,756.49

บริษัทฯ ได้จ่ายเงินค่าซื้อก๊าซล่วงหน้าสำหรับปริมาณก๊าซที่ยังไม่สามารถรับมอบได้ตามปริมาณขั้นต่ำที่ระบุในสัญญาซื้อขายก๊าซ (Take-or-Pay) ซึ่งบริษัทฯ มีสิทธิที่จะรับก๊าซที่ได้ชำระเงินล่วงหน้าไปแล้วในปีสัญญาต่อ ๆ ไป (Make-up Right) โดยไม่มีกำหนดเวลา

ทั้งนี้ ณ วันที่ 31 มีนาคม 2562 เงินจ่ายล่วงหน้าค่าซื้อก๊าซประกอบด้วย เงินจ่ายล่วงหน้าค่าซื้อก๊าซจากแหล่งสิริกิติ์ในประเทศไทย ซึ่งเป็นยอดคงเหลือสำหรับปริมาณก๊าซที่ยังไม่สามารถรับมอบได้ของปี 2560 - 2561

* ณ วันที่ 31 มีนาคม 2562 บริษัทฯ มีเงินฝากธนาคารที่มีข้อจำกัดในการใช้ จำนวน 4,372.75 ล้านบาท (ณ วันที่ 31 ธันวาคม 2561 : 4,372.75) เนื่องจากนำไปวางเป็นหลักประกันการงดการบังคับคดีต่อศาล ตามที่กล่าวไว้ในหมายเหตุประกอบงบการเงินข้อ 32.7



20. เงินกู้ยืมระยะยาว

เงินกู้ยืมระยะยาว ณ วันที่ 31 มีนาคม 2562 และวันที่ 31 ธันวาคม 2561 มีรายละเอียดดังนี้

เงินกู้ยืมระยะยาวที่ถึงกำหนดชำระภายในหนึ่งปี

หน่วย : ล้านบาท

	งบการเงินรวม		งบการเงินเฉพาะกิจการ	
	31 มี.ค. 2562	31 ธ.ค. 2561	31 มี.ค. 2562	31 ธ.ค. 2561
เงินกู้ยืม - สกุลบาท	13,529.12	12,344.94	-	-
เงินกู้ยืม - สกุลต่างประเทศ	5,048.58	2,439.19	-	-
หุ้นกู้ - สกุลบาท	47,905.45	47,504.98	26,000.00	26,000.00
หนี้สินตามสัญญาเช่าการเงิน	802.19	819.49	502.76	511.16
รวม	67,285.34	63,108.60	26,502.76	26,511.16

เงินกู้ยืมระยะยาว

หน่วย : ล้านบาท

	งบการเงินรวม		งบการเงินเฉพาะกิจการ	
	31 มี.ค. 2562	31 ธ.ค. 2561	31 มี.ค. 2562	31 ธ.ค. 2561
เงินกู้ยืม - สกุลบาท	123,894.55	118,096.85	1,000.00	1,000.00
เงินกู้ยืม - สกุลต่างประเทศ	29,622.80	21,304.70	6,686.19	6,830.15
หุ้นกู้ - สกุลบาท	160,022.98	147,477.25	83,715.20	83,715.20
หุ้นกู้ - สกุลต่างประเทศ	160,279.56	163,462.61	27,421.03	27,969.16
หนี้สินตามสัญญาเช่าการเงิน	4,407.41	4,622.90	3,921.50	4,124.45
รวม	478,227.30	454,964.31	122,743.92	123,638.96

20. เงินกู้ยืมระยะยาว (ต่อ)

สกุลเงินดั้งเดิม ของเงินกู้ - สกุลต่างประเทศ และหุ้นกู้ - สกุลต่างประเทศ ณ วันที่ 31 มีนาคม 2562 และวันที่ 31 ธันวาคม 2561 มีดังนี้

เงินกู้ยืมระยะยาวและหุ้นกู้ที่ถึงกำหนดชำระภายในหนึ่งปี

	หน่วย : ล้านบาท			
	งบการเงินรวม		งบการเงินเฉพาะกิจการ	
	31 มี.ค. 2562	31 ธ.ค. 2561	31 มี.ค. 2562	31 ธ.ค. 2561
เงินกู้ยืม - สกุลต่างประเทศ				
ดอลลาร์สหรัฐ	77.75	47.74	-	-
ยูโร	65.00	10.92	-	-
เยน	408.57	408.57	-	-
กีบ	12,855.64	12,855.64	-	-
ดอง	28,879.60	228,506.04	-	-

เงินกู้ยืมระยะยาวและหุ้นกู้

	หน่วย : ล้านบาท			
	งบการเงินรวม		งบการเงินเฉพาะกิจการ	
	31 มี.ค. 2562	31 ธ.ค. 2561	31 มี.ค. 2562	31 ธ.ค. 2561
เงินกู้ยืม - สกุลต่างประเทศ				
ดอลลาร์สหรัฐ	533.96	219.80	-	-
ยูโร	93.69	141.01	-	-
เยน	29,751.28	29,749.62	23,000.00	23,000.00
กีบ	35,353.02	38,566.93	-	-
ดอง	231,297.00	-	-	-
หุ้นกู้ - สกุลต่างประเทศ				
ดอลลาร์สหรัฐ	5,020.82	5,020.33	857.48	857.56

Handwritten signature and mark


20. เงินกู้ยืมระยะยาว (ต่อ)

หนี้สินตามสัญญาเช่าการเงิน

หนี้สินตามสัญญาเช่าการเงิน ณ วันที่ 31 มีนาคม 2562 และวันที่ 31 ธันวาคม 2561 มีรายละเอียดดังนี้

หน่วย : ล้านบาท

	งบการเงินรวม		งบการเงินเฉพาะกิจการ	
	31 มี.ค. 2562	31 ธ.ค. 2561	31 มี.ค. 2562	31 ธ.ค. 2561
หนี้สินตามสัญญาเช่าการเงิน				
- ภายใน 1 ปี	907.42	928.78	577.90	588.63
- เกิน 1 ปี แต่ไม่เกิน 5 ปี	2,598.57	2,679.59	2,074.07	2,138.29
- เกิน 5 ปี	2,115.04	2,270.20	2,115.04	2,270.20
ค่าใช้จ่ายทางการเงินในอนาคต	(411.43)	(436.18)	(342.75)	(361.51)
มูลค่าปัจจุบันของหนี้สินตามสัญญาเช่าการเงิน	5,209.60	5,442.39	4,424.26	4,635.61
มูลค่าปัจจุบันของหนี้สินตามสัญญาเช่าการเงิน				
- หนี้สินหมุนเวียน	802.19	819.49	502.76	511.16
- หนี้สิน ไม่หมุนเวียน	4,407.41	4,622.90	3,921.50	4,124.45
รวม	5,209.60	5,442.39	4,424.26	4,635.61



21. การเปลี่ยนแปลงของหนี้สินที่เกิดจากกิจกรรมจัดหาเงิน

การเปลี่ยนแปลงของหนี้สินที่เกิดจากกิจกรรมจัดหาเงิน มีรายละเอียดดังนี้

หน่วย : ล้านบาท

ณ วันที่	กระแสเงินสดจัดหาเงิน			รายการที่ไม่ใช่เงินสด				ณ วันที่
	เพิ่มขึ้น	จ่ายชำระคืน	หนี้สินตามสัญญาเช่าเพิ่มขึ้น	(กำไร)ขาดทุนจากอัตราแลกเปลี่ยน	ซื้อธุรกิจ	อื่นๆ	31 มีนาคม 2562	
1 มกราคม 2562								
เงินกู้ยืมระยะสั้นจากสถาบันการเงิน	85,119.92	(17,838.48)	-	(202.00)	-	(478.18)	92,163.06	
เงินกู้ยืมระยะสั้น	-	-	-	-	701.55	-	701.55	
เงินกู้ยืม - สตกอบาพ	1,875.00	(2,886.41)	-	-	7,975.83	17.46	137,423.67	
เงินกู้ยืม - สตกต่างประเทศ	3,385.82	(3,429.08)	-	(265.87)	11,501.72	13.77	34,671.38	
หุ้นกู้ - สตกอบาพ	-	(3,000.00)	-	480.08	(480.64)	3.48	207,928.43	
หุ้นกู้ - สตกต่างประเทศ	-	-	-	(2,138.97)	(1,065.83)	21.75	160,279.56	
หนี้สินตามสัญญาเช่าทางการเงิน	-	(242.89)	81.25	(77.24)	(1.24)	7.33	5,209.60	
รวม	90,380.74	(27,396.86)	81.25	(2,002.00)	36,122.38	(414.39)	638,377.25	

(Handwritten signature)

21. การเปลี่ยนแปลงของหนี้สินที่เกิดจากกิจกรรมจัดหาเงิน (ต่อ)

การเปลี่ยนแปลงของหนี้สินที่เกิดจากกิจกรรมจัดหาเงิน มีรายละเอียดดังนี้ (ต่อ)

หน่วย : ล้านบาท

	งบการเงินเฉพาะกิจการ					
	ณ วันที่	กระแสเงินสดจัดหาเงิน เพิ่มขึ้น	จ่ายชำระคืน	หนี้สินตาม สัญญาเช่าเพิ่มขึ้น	รายการที่ไม่ใช่เงินสด กำไรจาก อัตราแลกเปลี่ยน อื่นๆ	ณ วันที่
1 มกราคม 2562						31 มีนาคม 2562
เงินกู้ยืมระยะสั้น - กิจการที่เกี่ยวข้องกัน	3,332.70	115.56	(958.91)	-	-	2,489.35
เงินกู้ยืม - สตงบาท	1,000.00	-	-	-	-	1,000.00
เงินกู้ยืม - สตงต่างประเทศ	6,830.15	-	-	-	(143.96)	6,686.19
หุ้นกู้ - สตงบาท	109,715.20	-	-	-	-	109,715.20
หุ้นกู้ - สตงต่างประเทศ	27,969.16	-	-	-	(552.85)	27,421.03
หนี้สินตามสัญญาเช่าทางการเงิน	4,635.61	-	(151.74)	4.29	(78.00)	4,424.26
รวม	153,482.82	115.56	(1,110.65)	4.29	(774.81)	151,736.03

(Signature)

22. ประมาณการหนี้สินสำหรับผลประโยชน์พนักงาน

การเปลี่ยนแปลงในมูลค่าปัจจุบันของประมาณการหนี้สินสำหรับผลประโยชน์พนักงาน มีรายละเอียดดังนี้

หน่วย : ล้านบาท

	งบการเงินรวม		งบการเงินเฉพาะกิจการ	
	2562	2561	2562	2561
ณ วันที่ 1 มกราคม	23,921.03	23,313.07	6,906.65	8,877.98
ต้นทุนบริการ	408.04	446.57	126.88	177.17
ต้นทุนดอกเบี้ย	156.37	147.84	54.54	65.30
(กำไร)ขาดทุนจากการประมาณการตามหลัก คณิตศาสตร์ประกันภัยของประมาณการ หนี้สินตามโครงการผลประโยชน์หลังออก จากงาน	6.45	(0.08)	-	-
ขาดทุนจากการประมาณการตามหลัก คณิตศาสตร์ประกันภัยของประมาณการ หนี้สินตามโครงการผลประโยชน์ระยะยาวอื่น	0.09	-	-	-
รายจ่ายที่เกิดขึ้นจริง	(365.89)	(222.99)	(12.26)	(20.60)
ซื้อธุรกิจ (หมายเหตุฯ 30)	255.61	-	-	-
ผลต่างจากการแปลงค่างบการเงิน	(24.31)	(21.57)	-	-
ณ วันที่ 31 มีนาคม	24,357.39	23,662.84	7,075.81	9,099.85

ค่าใช้จ่ายที่รับรู้ในงบกำไรขาดทุนและงบกำไรขาดทุนเบ็ดเสร็จ สำหรับงวดสามเดือนสิ้นสุดวันที่ 31 มีนาคม 2562 และ 2561 มีรายละเอียดดังนี้

หน่วย : ล้านบาท

	งบการเงินรวม		งบการเงินเฉพาะกิจการ	
	2562	2561	2562	2561
ต้นทุนขายและการให้บริการ	203.27	193.90	31.81	35.90
ค่าใช้จ่ายในการขายและจัดจำหน่าย	36.14	51.47	7.10	50.00
ค่าใช้จ่ายในการบริหาร	318.56	347.44	142.04	155.95
ค่าตอบแทนผู้บริหาร	6.53	1.60	0.47	0.62
(กำไร)ขาดทุนเบ็ดเสร็จอื่น	6.45	(0.08)	-	-
รวม	570.95	594.33	181.42	242.47


22. ประมาณการหนี้สินสำหรับผลประโยชน์พนักงาน (ต่อ)

พระราชบัญญัติคุ้มครองแรงงาน (ฉบับที่ 7) พ.ศ. 2562 ได้ประกาศในราชกิจจานุเบกษาแล้วเมื่อวันที่ 5 เมษายน 2562 ซึ่งจะมีผลบังคับใช้เมื่อพ้นกำหนด 30 วันนับแต่วันประกาศในราชกิจจานุเบกษา โดยพระราชบัญญัติคุ้มครองแรงงานฉบับนี้กำหนดอัตราค่าชดเชยเพิ่มเติมกรณีนายจ้างเลิกจ้างสำหรับลูกจ้างซึ่งทำงานติดต่อกันครบ 20 ปีขึ้นไป ให้มีสิทธิได้รับค่าชดเชยไม่น้อยกว่าค่าจ้างอัตราสุดท้าย 400 วัน การเปลี่ยนแปลงดังกล่าวถือเป็นการแก้ไขโครงการสำหรับโครงการผลประโยชน์พนักงานหลังจากออกจากงาน ซึ่งส่งผลให้หนี้สินสำหรับผลประโยชน์พนักงานในงบการเงินรวมเพิ่มขึ้น 3,171.59 ล้านบาท ทั้งนี้ ไม่มีผลกระทบในงบการเงินเฉพาะกิจการ เนื่องจากบริษัทฯ อยู่ภายใต้พระราชบัญญัติแรงงานรัฐวิสาหกิจสัมพันธ์ พ.ศ. 2543 กลุ่มบริษัทจะบันทึกผลกระทบจากการเปลี่ยนแปลงดังกล่าวโดยรับรู้ต้นทุนบริการในอดีตเป็นค่าใช้จ่ายทันทีในงบกำไรขาดทุนของงวดที่กฎหมายดังกล่าวมีผลบังคับใช้

23. ประมาณการหนี้สินคำรื้อถอน

การเปลี่ยนแปลงประมาณการหนี้สินคำรื้อถอนที่คาดว่าจะเกิดขึ้นในอนาคต มีรายละเอียดดังนี้

	หน่วย : ล้านบาท	
	งบการเงินรวม	
	2562	2561
ณ วันที่ 1 มกราคม	74,722.52	74,865.44
- ประมาณการหนี้สินเพิ่มขึ้น	771.49	634.18
- ใช้ไประหว่างงวด	-	(126.69)
- กลับรายการประมาณการหนี้สินที่ไม่เกิดขึ้น	(1.82)	(2.81)
- ผลต่างจากการแปลงค่าบการเงิน	(1,458.69)	(3,317.22)
ณ วันที่ 31 มีนาคม	74,033.50	72,052.90
- ส่วนที่ถึงกำหนดชำระภายในหนึ่งปี	(1,078.81)	-
- ส่วนที่ถึงกำหนดชำระเกินกว่าหนึ่งปี	72,954.69	72,052.90



24. หนี้สินไม่หมุนเวียนอื่น

หนี้สินไม่หมุนเวียนอื่น ณ วันที่ 31 มีนาคม 2562 และวันที่ 31 ธันวาคม 2561 มีรายละเอียดดังนี้

หน่วย : ล้านบาท

	งบการเงินรวม		งบการเงินเฉพาะกิจการ	
	31 มี.ค. 2562	31 ธ.ค. 2561	31 มี.ค. 2562	31 ธ.ค. 2561
เจ้าหนี้อื่นระยะยาว	4,027.02	3,603.00	3,652.35	3,490.10
ประมาณการหนี้สินค่าตอบแทน				
การต่อระยะเวลาการผลิตปีใดปีหนึ่ง	7,065.20	7,744.52	-	-
หนี้สินระยะยาว Make-up	10,782.35	10,782.35	10,782.35	10,782.35
รายได้รอรับรู้	18,319.54	6,609.13	5,190.34	5,244.77
อื่น ๆ	4,670.52	4,232.06	347.11	340.25
รวม	44,864.63	32,971.06	19,972.15	19,857.47

หนี้สินระยะยาว Make-up เกิดจากผลต่างของราคาก๊าซธรรมชาติสำหรับปริมาณที่บริษัทฯ ได้ชำระล่วงหน้าแล้วกับราคาก๊าซธรรมชาติ ณ วันที่รับก๊าซจริง ที่เกินกว่าภาระดอกเบี้ยเงินจ่ายล่วงหน้าค่าซื้อก๊าซสำหรับปริมาณก๊าซในส่วนที่ไม่สามารถรับได้ (Take-or-Pay) ซึ่งต้องจัดสรรให้หน่วยงานต่าง ๆ ที่ร่วมรับภาระดอกเบี้ยที่เกิดขึ้นจากการจ่ายเงินล่วงหน้าของค่าก๊าซแหล่งยาดานาและแหล่งเขตาคูน

25. กำไรต่อหุ้นขั้นพื้นฐาน

กำไรต่อหุ้นขั้นพื้นฐาน สำหรับงวดสามเดือนสิ้นสุดวันที่ 31 มีนาคม 2562 และ 2561 มีรายละเอียดดังนี้

หน่วย : บาท

	งบการเงินรวม		งบการเงินเฉพาะกิจการ	
	2562	2561	2562	2561
กำไรส่วนที่เป็นของบริษัทใหญ่				
จากการดำเนินงานต่อเนื่อง	29,312,075,916	39,788,257,848	17,101,131,550	17,202,396,265
ปรับปรุงกำไร	(283,402,784)	(329,262,738)	-	-
กำไรที่ใช้ในการคำนวณกำไรต่อหุ้น				
จากการดำเนินงานต่อเนื่อง	29,028,673,132	39,458,995,110	17,101,131,550	17,202,396,265
กำไรที่ใช้ในการคำนวณกำไรต่อหุ้น				
จากการดำเนินงานที่ยกเลิก	-	-	-	3,471,333,923
รวมกำไร	29,028,673,132	39,458,995,110	17,101,131,550	20,673,730,188
จำนวนหุ้นสามัญถ่วงน้ำหนัก (หุ้น)	28,562,996,250	28,562,996,250	28,562,996,250	28,562,996,250
กำไรต่อหุ้นจากการดำเนินงานต่อเนื่อง				
(บาท / หุ้น)	1.02	1.38	0.60	0.60
กำไรต่อหุ้นจากการดำเนินงานที่ยกเลิก				
(บาท / หุ้น)	-	-	-	0.12
กำไรต่อหุ้น (บาท / หุ้น)	1.02	1.38	0.60	0.72

26. รายได้อื่น

รายได้อื่น สำหรับงวดสามเดือนสิ้นสุดวันที่ 31 มีนาคม 2562 และ 2561 มีรายละเอียดดังนี้

หน่วย : ล้านบาท

	งบการเงินรวม		งบการเงินเฉพาะกิจการ	
	2562	2561*	2562	2561*
รายได้ค่าขนส่ง	1,348.07	868.94	2,015.77	1,059.87
เงินปันผลรับ	94.33	34.02	8,661.58	168.68
ดอกเบี้ยรับ	2,794.87	2,504.74	915.66	740.10
เงินชดเชยดอกเบี้ยเงินกู้ของ				
เงินจ่ายล่วงหน้าค่าซื้อก๊าซ	(0.57)	(0.54)	(0.57)	(0.54)
กำไร(ขาดทุน)จากการจำหน่ายสินทรัพย์				
และเงินลงทุน	(24.58)	0.20	(4.59)	783.95
กำไร(ขาดทุน)จากตราสารอนุพันธ์	(3,780.02)	355.39	377.11	647.49
อื่น ๆ	1,614.33	1,295.96	988.50	587.60
รวม	2,046.43	5,058.71	12,953.46	3,987.15

เงินชดเชยดอกเบี้ยเงินกู้ของเงินจ่ายล่วงหน้าค่าซื้อก๊าซ (Take-or-Pay) เป็นเงินชดเชยที่บริษัทฯ ได้รับจากการไฟฟ้าฝ่ายผลิตแห่งประเทศไทย และกลุ่มลูกค้าผลิตไฟฟ้าอิสระ (IPP) เพื่อลดภาระดอกเบี้ยเงินกู้ยืมที่บริษัทฯ ได้กู้มาเพื่อจ่ายเงินล่วงหน้าค่าซื้อก๊าซ


* บริษัทฯ ได้จัดประเภทรายการใหม่ เพื่อให้สามารถเปรียบเทียบกันได้กับการนำเสนองบการเงิน สำหรับงวดสามเดือนสิ้นสุดวันที่ 31 มีนาคม 2562



27. ค่าใช้จ่ายจำแนกตามลักษณะ

ค่าใช้จ่ายจำแนกตามลักษณะที่สำคัญ สำหรับงวดสามเดือนสิ้นสุดวันที่ 31 มีนาคม 2562 และ 2561 มีรายละเอียดดังนี้

	หน่วย : ล้านบาท			
	งบการเงินรวม		งบการเงินเฉพาะกิจการ	
	2562	2561	2562	2561
การเปลี่ยนแปลงในสินค้าสำเร็จรูป				
และงานระหว่างทำ	9,587.22	2,829.19	4,414.03	815.52
ซื้อสินค้าและวัตถุดิบใช้ไป	422,460.19	404,891.52	283,578.24	270,338.74
ค่าตอบแทนกรรมการและผู้บริหาร				
(หมายเหตุฯ 8.10)	341.92	360.46	35.47	51.62
ค่าใช้จ่ายพนักงาน	13,068.80	11,812.30	2,177.77	1,751.15
ค่าจ้างบุคคลภายนอก	2,411.71	1,694.90	1,226.65	209.63
ค่าขนส่ง	5,233.82	3,981.70	2,020.24	1,065.70
ค่าเสื่อมราคา และค่าตัดจำหน่าย	31,194.61	28,519.49	4,749.48	4,513.95
ค่าซ่อมแซม	3,264.78	2,880.97	571.77	374.33
ค่าสาธารณูปโภค	3,211.71	2,987.25	2,951.64	2,604.41
ค่าเช่าและค่าประกันภัยทรัพย์สิน	2,240.62	2,260.21	633.99	451.50
ค่าใช้จ่ายในการสำรวจปิโตรเลียม	268.96	86.52	-	-
(โอนกลับ)หนี้สงสัยจะสูญ	(19.50)	130.88	(1.72)	(22,314.92)
ขาดทุนจากการด้อยค่าของสินทรัพย์				
และเงินลงทุน	0.20	-	-	21,624.66
อื่น ๆ	7,079.19	7,604.48	1,009.15	841.09
รวม	500,344.23	470,039.87	303,366.71	282,327.38



28. ส่วนงานดำเนินงาน

ส่วนงานดำเนินงานที่นำเสนอนี้สอดคล้องกับรายงานภายในของกลุ่มบริษัทที่จัดทำให้กับผู้มีอำนาจตัดสินใจสูงสุดด้านการดำเนินงาน ซึ่งเป็นผู้ตัดสินใจเกี่ยวกับการจัดสรรทรัพยากรให้กับส่วนงานและประเมินผลการดำเนินงานของส่วนงานดำเนินงาน

เพื่อวัตถุประสงค์ในการบริหารงาน กลุ่มบริษัทจัด โครงสร้างองค์กรเป็นกลุ่มธุรกิจตามประเภทของผลิตภัณฑ์และบริการ กลุ่มบริษัทจำแนกส่วนงานตามธุรกิจหลักได้ดังนี้

กลุ่มธุรกิจปิโตรเลียมขั้นต้นและก๊าซธรรมชาติ

1. ธุรกิจสำรวจและผลิตปิโตรเลียม

ดำเนินธุรกิจสำรวจและผลิตปิโตรเลียมทั้งในประเทศและต่างประเทศ โดยเป็นผู้ดำเนินการ และร่วมลงทุนกับบริษัทสำรวจและผลิตปิโตรเลียมชั้นนำ ทั้งนี้ โครงการในประเทศส่วนใหญ่ตั้งอยู่ในบริเวณอ่าวไทย โครงการในต่างประเทศครอบคลุมภูมิภาคเอเชียตะวันออกเฉียงใต้ ออสเตรเลีย อเมริกา และแอฟริกา

2. ธุรกิจก๊าซธรรมชาติ

ดำเนินธุรกิจเกี่ยวกับการจัดหา ขนส่ง จัดจำหน่ายก๊าซธรรมชาติ และดำเนินธุรกิจโรงแยกก๊าซธรรมชาติ โดยนำผลิตภัณฑ์จากโรงแยกก๊าซธรรมชาติไปเป็นวัตถุดิบในอุตสาหกรรมปิโตรเคมีและใช้เป็นเชื้อเพลิงในภาคครัวเรือน ขนส่ง และอุตสาหกรรม

3. ธุรกิจถ่านหิน

ดำเนินธุรกิจเหมืองถ่านหิน โดยทำการสำรวจ ผลิตและจำหน่ายถ่านหินในต่างประเทศ

กลุ่มธุรกิจปิโตรเลียมขั้นปลาย

1. ธุรกิจน้ำมัน

ดำเนินธุรกิจจัดจำหน่ายผลิตภัณฑ์ปิโตรเลียมและน้ำมันหล่อลื่นทั้งในประเทศและต่างประเทศ ภายใต้การจัดการ จัดส่ง และการปฏิบัติการของระบบ รับ เก็บ จ่าย ที่มีประสิทธิภาพ และดำเนินธุรกิจค้าปลีกในสถานีบริการ

2. ธุรกิจการค้าระหว่างประเทศ

ดำเนินธุรกิจนำเข้า ส่งออก และการค้าระหว่างประเทศ ในผลิตภัณฑ์ปิโตรเลียมและผลิตภัณฑ์ปิโตรเคมี รวมทั้งผลิตภัณฑ์อื่น ๆ ที่เกี่ยวข้อง รวมถึงการดำเนินการบริหารความเสี่ยงราคา และการจัดการขนส่งระหว่างประเทศ

3. ธุรกิจปิโตรเคมีและการกลั่น

ดำเนินธุรกิจกลั่นน้ำมัน ผลิตและจำหน่ายน้ำมันปิโตรเลียมสำเร็จรูปและผลิตภัณฑ์ปิโตรเคมีให้กับตลาดในประเทศและต่างประเทศ

กลุ่มเทคโนโลยีและวิศวกรรม

ดำเนินธุรกิจด้านนวัตกรรม ดิจิตอล เทคโนโลยี วิศวกรรม การผลิตและจำหน่ายพลังงานไฟฟ้า ไอน้ำ และน้ำเพื่อการอุตสาหกรรม และการบริหาร โครงการต่าง ๆ ของกลุ่ม ปตท. รวมถึงแสวงหาโอกาสทางธุรกิจเพื่อสร้างความยั่งยืนให้กลุ่ม ปตท.


การดำเนินงานอื่นของกลุ่มบริษัทส่วนใหญ่ประกอบด้วย ส่วนงานอื่น ๆ ซึ่งไม่มีส่วนงานใดเป็นส่วนงานที่ต้องรายงานแยกต่างหาก



28. ส่วนงานดำเนินงาน (ต่อ)

กลุ่มบริษัทได้เปลี่ยนแปลงการจัดประเภทส่วนงานดำเนินงานโดยแยกกลุ่มเทคโนโลยีและวิศวกรรม ออกจากส่วนงานดำเนินงานอื่น เพื่อให้สอดคล้องกับการดำเนินธุรกิจและการรายงานภายในของกลุ่มบริษัท ทั้งนี้ กลุ่มบริษัทได้จัดประเภทส่วนงานดำเนินงานในปี 2561 ใหม่ เพื่อให้สามารถเปรียบเทียบได้กับข้อมูลงวดปัจจุบัน

ราคาระหว่างกลุ่มธุรกิจใช้ราคาตลาดตามปกติ ยกเว้น ราคาระหว่างหน่วยธุรกิจภายในบริษัทฯ ใช้ราคาตลาดสุทธิจากค่าบริหารคลังปีโตรเลียมและค่าดำเนินการ



28. ส่วนงานดำเนินงาน (ต่อ)

งบกำไรเงินรวม

สำหรับงวดสามเดือนสิ้นสุดวันที่ 31 มีนาคม 2562

	ปีโตรเดือนต้นและกึ่งไตรมาส						ปีโตรเดือนขึ้นปลาย			เทคโนโลยีและ วิศวกรรม	อื่น ๆ	ปรับปรุงบัญชี ระหว่างกัน	รวม
	ปีโตรเดือนต้น		กึ่งไตรมาส		น้ำมัน	ปีโตรเดือนขึ้นปลาย		การคืน					
	สำรวจและ ผลิตปีโตร	ก๊าซธรรมชาติ	ถ่านหิน	การชำระ ประเภท		การชำระ ประเภท	การคืน						
ขาย - นอกกิจการ	5,838.52	90,945.21	4,216.04	145,131.49	141,502.69	157,136.41	6,061.09	42.08	-	550,873.53			
- ระหว่างกัน	37,021.53	35,193.76	-	751.74	127,705.04	97,542.18	4,377.58	719.07	(303,310.90)	-			
ขายสุทธิ	42,860.05	126,138.97	4,216.04	145,883.23	269,207.73	254,678.59	10,438.67	761.15	(303,310.90)	550,873.53			
กำไร(ขาดทุน)ขั้นต้น*	38,319.92	20,538.26	1,596.23	9,938.96	1,600.42	25,697.85	2,863.72	(86.88)	(2,390.06)	98,078.42			
กำไร(ขาดทุน)จากการดำเนินงานก่อนค่าเสื่อมราคา													
ต้นทุนทางการเงิน และภาษีเงินได้	32,811.68	17,948.30	1,209.51	5,728.94	828.55	20,920.26	2,696.06	(454.86)	(1,165.47)	80,522.97			
ค่าเสื่อมราคาและค่าตัดจำหน่าย	(14,524.39)	(4,615.45)	(831.03)	(1,010.28)	(26.42)	(8,891.52)	(1,218.58)	(76.94)	-	(31,194.61)			
กำไร(ขาดทุน)จากการดำเนินงานส่วนงาน	18,287.29	13,332.85	378.48	4,718.66	802.13	12,028.74	1,477.48	(531.80)	(1,165.47)	49,328.36			
ส่วนแบ่งกำไรจากเงินลงทุนในการร่วมค้าและบริษัทร่วม	19.44	180.82	-	269.23	-	920.66	145.41	-	-	1,535.56			
อื่น ๆ	0.01	(1.30)	(1.02)	28.94	(9.76)	2.19	71.31	(1.61)	-	88.76			
รายได้และค่าใช้จ่ายที่ไม่ได้เป็นส่วน : ดอกเบี้ยรับ													
ขาดทุนจากการตราสารอนุพันธ์										2,794.87			
กำไรจากอัตราแลกเปลี่ยนเงินตราต่างประเทศ										(3,780.02)			
กำไรก่อนต้นทุนทางการเงินและภาษีเงินได้										3,875.19			
กำไรสำหรับงวด										53,842.72			
										39,584.40			

*กำไร(ขาดทุน)ขั้นต้น ไม่รวมค่าเสื่อมราคาและค่าตัดจำหน่ายในต้นทุนขาย

28. ส่วนงานดำเนินงาน (ต่อ)

งบการเงินรวม

ณ วันที่ 31 มีนาคม 2562

	ปีใดก็ตามที่ขึ้นต้นและกึ่งศรรฆรรษษษษ			ปีใดก็ตามที่ขึ้นปลาย		เทกโนโลยีและ วิศกรกรรม	อื่น ๆ	ปรับปรุงบัญชี ระหว่างกัน	รวม
	สำรวจและ ผลิตปีใดก็ตาม	ก่อสร้าง ถ้ำหิน	น้ำมัน	การก่อสร้าง ระหว่าง ประเทศ	ปีใดก็ตามที่ การกักตุน				
สินทรัพย์ของส่วนงาน	589,263.10	407,188.21	125,982.66	83,731.21	810,692.52	237,649.85	136,511.80	-	2,418,477.30
สินทรัพย์ระหว่างกัน	25,923.80	18,917.75	7,190.93	46,014.18	35,659.73	4,429.19	72,920.08	(211,344.38)	-
เงินลงทุนในการร่วมค้าและ บริษัทร่วม	926.21	5,506.92	5,357.33	-	44,387.96	11,107.35	-	-	67,285.77
รวมสินทรัพย์ตามส่วนงาน	616,113.11	431,612.88	138,530.92	129,745.39	890,740.21	253,186.39	209,431.88	(211,344.38)	2,485,763.07
สินทรัพย์ที่ไม่ได้เป็นส่วน สินทรัพย์ร่วม									35,337.69
									2,521,100.76




28. ส่วนงานดำเนินงาน (ต่อ)

งบการเงินรวม

สำหรับงวดสามเดือนสิ้นสุดวันที่ 31 มีนาคม 2561

	ปีเดียวกันกับและปีก่อนหน้านี้				ปีเดียวกันกับปลาย			เทคโนโลยีและ วิศวกรรม	อื่น ๆ	ปรับปรุงบัญชี ระหว่างกัน	รวม
	ปีเดียวกันกับและปีก่อนหน้านี้		ปีเดียวกันกับปลาย		ปีเดียวกันกับ การดำเนินงาน	ปีเดียวกันกับ การดำเนินงาน	ปีเดียวกันกับ การดำเนินงาน				
	ปีเดียวกันกับ การดำเนินงาน	ปีเดียวกันกับ การดำเนินงาน	ปีเดียวกันกับ การดำเนินงาน	ปีเดียวกันกับ การดำเนินงาน							
ขาย - นอกกิจการ	5,623.96	77,587.10	5,156.77	149,240.62	129,617.63	162,584.37	3,128.19	33.34	-	532,971.98	
- ระหว่างกัน	31,719.49	31,943.66	-	2,074.16	128,064.49	104,317.33	3,894.16	678.67	(302,691.96)	-	
ขายสุทธิ	37,343.45	109,530.76	5,156.77	151,314.78	257,682.12	266,901.70	7,022.35	712.01	(302,691.96)	532,971.98	
กำไร(ขาดทุน)ขั้นต้น*	33,823.36	25,296.05	1,652.48	9,820.20	501.25	33,743.59	2,107.43	(78.77)	(398.82)	105,466.77	
กำไร(ขาดทุน)จากการดำเนินงานก่อนค่าเสื่อมราคา	28,053.49	23,244.43	1,178.99	6,318.15	(126.79)	29,172.39	1,958.27	(261.10)	578.46	90,116.29	
ค่าเสื่อมราคาและค่าตัดจำหน่าย	(12,866.21)	(4,373.68)	(559.96)	(1,221.46)	(7.95)	(8,486.33)	(917.13)	(86.77)	-	(28,519.49)	
กำไร(ขาดทุน)จากการดำเนินงานตามส่วนงาน	15,187.28	18,870.75	619.03	5,096.69	(134.74)	20,686.06	1,041.14	(347.87)	578.46	61,596.80	
ส่วนแบ่งกำไรจากเงินลงทุนในการร่วมทุนและบริษัทร่วม	2.09	154.70	-	250.60	-	1,878.13	167.95	-	-	2,472.47	
อื่น ๆ	0.03	1.41	0.01	(0.65)	-	33.44	-	(136.10)	-	(101.86)	
รายได้และค่าใช้จ่ายที่ไม่ได้เป็นส่วน: ดอกเบี้ยรับ											
กำไรจากตราสารอนุพันธ์										2,504.74	
กำไรจากอัตราแลกเปลี่ยนเงินตราต่างประเทศ										355.39	
กำไรก่อนต้นทุนทางการเงินและภาษีเงินได้										4,741.99	
กำไรสำหรับงวด										71,569.33	

*กำไร(ขาดทุน)ขั้นต้น ไม่รวมค่าเสื่อมราคาและค่าตัดจำหน่ายในต้นทุนขาย

56,587.02


28. ส่วนงานดำเนินงาน (ต่อ)

งบการเงินรวม

ณ วันที่ 31 ธันวาคม 2561

	ปีโตรเลียมขั้นต้นและก๊าซธรรมชาติ				ปีโตรเลียมขั้นปลาย			เทคโนโลยีและ วิศวกรรม	อื่น ๆ	ปรับปรุงบัญชี ระหว่างกัน	รวม
	สำรวจและ ผลิตปีโตรเลียม	ก๊าซธรรมชาติ	ถ่านหิน	น้ำมัน	การสำรวจ ระหว่าง ประเทศ	ปีโตรเคมีและ การกลั่น					
สินทรัพย์ของส่วนงาน	588,195.26	413,776.38	27,195.61	126,978.19	77,049.54	815,640.67	69,186.31	143,277.66	-	2,261,299.62	
สินทรัพย์ระหว่างกัน	24,184.24	21,277.41	329.60	8,513.94	42,484.39	29,233.93	4,472.01	42,202.59	(172,698.11)	-	
เงินลงทุนในการร่วมทุนและ บริษัทร่วม	922.20	5,674.75	-	5,088.13	-	43,377.82	10,622.42	-	-	65,685.32	
รวมสินทรัพย์ตามส่วนงาน	613,301.70	440,728.54	27,525.21	140,580.26	119,533.93	888,252.42	84,280.74	185,480.25	(172,698.11)	2,326,984.94	
สินทรัพย์ที่ไม่ได้เป็นส่วน สินทรัพย์ร่วม										28,498.93	
										<u>2,355,483.87</u>	



29. การวัดมูลค่ายุติธรรม

มูลค่ายุติธรรมของสินทรัพย์และหนี้สินทางการเงินส่วนที่หมุนเวียนมีมูลค่าใกล้เคียงกับราคาตามบัญชี เนื่องจากเครื่องมือทางการเงินเหล่านี้จะครบกำหนดในระยะเวลาอันสั้น

มูลค่ายุติธรรมของเงินให้กู้ยืมระยะยาวและเงินกู้ยืมระยะยาว ซึ่งมีอัตราดอกเบี้ยอ้างอิงจากอัตราตามท้องตลาดมีมูลค่าใกล้เคียงกับราคาตามบัญชี

ณ วันที่ 31 มีนาคม 2562 และวันที่ 31 ธันวาคม 2561 กลุ่มบริษัทมีสินทรัพย์และหนี้สินที่วัดมูลค่าด้วยมูลค่ายุติธรรม แยกแสดงตามลำดับชั้นของมูลค่ายุติธรรม ดังนี้

ณ วันที่ 31 มีนาคม 2562

หน่วย : ล้านบาท

	งบการเงินรวม			
	ระดับ 1	ระดับ 2	ระดับ 3	รวม
สินทรัพย์ที่วัดมูลค่าด้วยมูลค่ายุติธรรม				
เงินลงทุนเพื่อขาย				
ตราสารทุน	3,520.16	-	-	3,520.16
กองทุนรวม	1,163.43	-	430.00	1,593.43
ตราสารหนี้	-	1,732.18	-	1,732.18
ตราสารอนุพันธ์				
สัญญาซื้อขายเงินตราต่างประเทศล่วงหน้า	-	797.81	-	797.81
สัญญาแลกเปลี่ยนสกุลเงินและอัตราดอกเบี้ย	-	1,429.61	-	1,429.61
สัญญาแลกเปลี่ยนอัตราดอกเบี้ย	-	1,190.26	-	1,190.26
สัญญาแลกเปลี่ยนราคาสินค้าโภคภัณฑ์	16.59	446.62	-	463.21
สัญญาอนุพันธ์อื่น ๆ	-	875.27	-	875.27
หนี้สินที่วัดมูลค่าด้วยมูลค่ายุติธรรม				
เจ้าหนี้อื่น				
สิ่งคอบแทนที่จะจ่ายในอนาคตจากการซื้อธุรกิจ	-	-	15,245.45	15,245.45
ตราสารอนุพันธ์				
สัญญาซื้อขายเงินตราต่างประเทศล่วงหน้า	-	1,324.79	-	1,324.79
สัญญาแลกเปลี่ยนสกุลเงินและอัตราดอกเบี้ย	-	336.97	-	336.97
สัญญาแลกเปลี่ยนอัตราดอกเบี้ย	-	467.76	-	467.76
สัญญาแลกเปลี่ยนราคาสินค้าโภคภัณฑ์	-	1,660.03	-	1,660.03
สัญญาอนุพันธ์อื่น ๆ	-	84.31	-	84.31

29. การวัดมูลค่ายุติธรรม (ต่อ)

ณ วันที่ 31 มีนาคม 2562 และวันที่ 31 ธันวาคม 2561 กลุ่มบริษัทมีสินทรัพย์และหนี้สินที่วัดมูลค่าด้วยมูลค่ายุติธรรม
แยกแสดงตามลำดับชั้นของมูลค่ายุติธรรม ดังนี้ (ต่อ)

ณ วันที่ 31 ธันวาคม 2561

หน่วย : ล้านบาท

	งบการเงินรวม			รวม
	ระดับ 1	ระดับ 2	ระดับ 3	
สินทรัพย์ที่วัดมูลค่าด้วยมูลค่ายุติธรรม				
เงินลงทุนเพื่อขาย				
ตราสารทุน	3,425.91	-	-	3,425.91
กองทุนรวม	1,104.59	-	388.27	1,492.86
ตราสารหนี้	-	5,957.16	-	5,957.16
ตราสารอนุพันธ์				
สัญญาซื้อขายเงินตราต่างประเทศล่วงหน้า	-	985.65	-	985.65
สัญญาแลกเปลี่ยนสกุลเงินและอัตราดอกเบี้ย	-	1,672.28	-	1,672.28
สัญญาแลกเปลี่ยนอัตราดอกเบี้ย	-	257.46	-	257.46
สัญญาแลกเปลี่ยนราคาสินค้าโภคภัณฑ์	1,731.90	1,373.50	-	3,105.40
สัญญาอนุพันธ์อื่น ๆ	-	1,156.39	-	1,156.39
หนี้สินที่วัดมูลค่าด้วยมูลค่ายุติธรรม				
เจ้าหนี้อื่น				
สิ่งตอบแทนที่จะจ่ายในอนาคตจากการซื้อธุรกิจ	-	-	15,120.70	15,120.70
ตราสารอนุพันธ์				
สัญญาซื้อขายเงินตราต่างประเทศล่วงหน้า	-	556.87	-	556.87
สัญญาแลกเปลี่ยนสกุลเงินและอัตราดอกเบี้ย	-	471.79	-	471.79
สัญญาแลกเปลี่ยนอัตราดอกเบี้ย	-	366.14	-	366.14
สัญญาแลกเปลี่ยนราคาสินค้าโภคภัณฑ์	-	1,738.15	-	1,738.15
สัญญาอนุพันธ์อื่น ๆ	-	81.84	-	81.84

29. การวัดมูลค่ายุติธรรม (ต่อ)

ณ วันที่ 31 มีนาคม 2562 และวันที่ 31 ธันวาคม 2561 กลุ่มบริษัทมีสินทรัพย์และหนี้สินที่วัดมูลค่าด้วยมูลค่ายุติธรรม
แยกแสดงตามลำดับชั้นของมูลค่ายุติธรรม ดังนี้ (ต่อ)

ณ วันที่ 31 มีนาคม 2562

หน่วย : ล้านบาท

	งบการเงินเฉพาะกิจการ			
	ระดับ 1	ระดับ 2	ระดับ 3	รวม
สินทรัพย์ที่วัดมูลค่าด้วยมูลค่ายุติธรรม				
เงินลงทุนเพื่อขาย				
ตราสารทุน	1,800.00	-	-	1,800.00
กองทุนรวม	395.15	-	430.00	825.15
ตราสารอนุพันธ์				
สัญญาแลกเปลี่ยนสกุลเงินและอัตราดอกเบี้ย	-	24.90	-	24.90
สัญญาแลกเปลี่ยนอัตราดอกเบี้ย	-	1,016.15	-	1,016.15
หนี้สินที่วัดมูลค่าด้วยมูลค่ายุติธรรม				
ตราสารอนุพันธ์				
สัญญาแลกเปลี่ยนสกุลเงินและอัตราดอกเบี้ย	-	54.14	-	54.14
สัญญาแลกเปลี่ยนอัตราดอกเบี้ย	-	157.16	-	157.16

ณ วันที่ 31 ธันวาคม 2561

หน่วย : ล้านบาท

	งบการเงินเฉพาะกิจการ			
	ระดับ 1	ระดับ 2	ระดับ 3	รวม
สินทรัพย์ที่วัดมูลค่าด้วยมูลค่ายุติธรรม				
เงินลงทุนเพื่อขาย				
ตราสารทุน	1,816.00	-	-	1,816.00
กองทุนรวม	375.29	-	388.27	763.56
ตราสารอนุพันธ์				
สัญญาแลกเปลี่ยนสกุลเงินและอัตราดอกเบี้ย	-	703.07	-	703.07
สัญญาแลกเปลี่ยนอัตราดอกเบี้ย	-	5.12	-	5.12
หนี้สินที่วัดมูลค่าด้วยมูลค่ายุติธรรม				
ตราสารอนุพันธ์				
สัญญาแลกเปลี่ยนสกุลเงินและอัตราดอกเบี้ย	-	103.22	-	103.22
สัญญาแลกเปลี่ยนอัตราดอกเบี้ย	-	152.34	-	152.34


29. การวัดมูลค่ายุติธรรม (ต่อ)

เทคนิคการประเมินมูลค่ายุติธรรมและข้อมูลที่ใช้สำหรับการวัดมูลค่ายุติธรรมระดับ 2

มูลค่ายุติธรรมของตราสารหนี้และตราสารอนุพันธ์คำนวณ โดยใช้เทคนิคการคิดมูลค่าปัจจุบันของกระแสเงินสดในอนาคตและแบบจำลองตามทฤษฎีในการประเมินมูลค่าโดยใช้อัตราคิดลดที่ปรับด้วยความเสี่ยงที่เกี่ยวข้องอย่างเพียงพอ ซึ่งข้อมูลที่นำมาใช้ในการประเมินมูลค่ายุติธรรมส่วนใหญ่เป็นข้อมูลที่สามารถสังเกตได้ในตลาดที่เกี่ยวข้อง เช่น อัตราแลกเปลี่ยนทันที อัตราแลกเปลี่ยนล่วงหน้าของเงินตราต่างประเทศ อัตราดอกเบี้ย เส้นอัตราผลตอบแทนของตราสารหนี้ และเส้นราคาล่วงหน้าของสินค้าโภคภัณฑ์ เป็นต้น

เทคนิคการประเมินมูลค่ายุติธรรมและข้อมูลที่ใช้สำหรับการวัดมูลค่ายุติธรรมระดับ 3

มูลค่ายุติธรรมของเงินลงทุนเพื่อขายประเภทเงินลงทุนในกองทุนรวม ประเมิน โดยใช้ข้อมูลมูลค่าสินทรัพย์สุทธิ (Net Asset Value) ตามรายงานยืนยันสถานะการลงทุน (Capital Call Statement) และแปลงค่าโดยใช้อัตราแลกเปลี่ยน ณ วันสิ้นงวด

ในระหว่างงวด ไม่มีกร โอนรายการระหว่างลำดับชั้นของมูลค่ายุติธรรม 

30. การซื้อธุรกิจ

เมื่อวันที่ 20 มิถุนายน 2561 GPSC ได้เข้าลงนามในสัญญาซื้อขายหุ้นกับ ENGIE Global Developments B.V. (ENGIE) เพื่อเข้าถือหุ้นทั้งทางตรงและทางอ้อมในบริษัท โกลว์ พลังงาน จำกัด (มหาชน) (GLOW) ซึ่งประกอบกิจการผลิตและจำหน่ายกระแสไฟฟ้า ไออน้ำ และน้ำ เป็นจำนวนหุ้นรวม 1,010,976,033 หุ้น คิดเป็นสัดส่วนร้อยละ 69.11 ของทุนจดทะเบียนและเรียกชำระแล้ว ในราคาซื้อขายหุ้นละ 91.99 บาท คิดเป็นมูลค่ารวมทั้งสิ้น 93,000.93 ล้านบาท โดยการเข้าซื้อหุ้น GLOW ทางตรงจำนวน 218,696,260 หุ้น และทางอ้อมจำนวน 792,279,773 หุ้น จากการเข้าซื้อหุ้นทั้งหมดของบริษัท เอ็นจี โฮลดิ้ง (ประเทศไทย) จำกัด ซึ่งแหล่งเงินทุนที่ใช้มาจากสถาบันการเงินและกิจการที่เกี่ยวข้องกัน โดย GPSC ได้จ่ายชำระเงินค่าหุ้นให้แก่ ENGIE เต็มจำนวน และได้ดำเนินการเปลี่ยนชื่อผู้ถือหุ้นเรียบร้อยแล้วในวันที่ 14 มีนาคม 2562

เมื่อวันที่ 22 มีนาคม 2562 GPSC ได้ยื่นคำเสนอซื้อหลักทรัพย์ของ GLOW (แบบ 247-4) เพื่อเสนอซื้อหุ้นที่เหลือทั้งหมดของ GLOW จำนวนร้อยละ 30.89 ของทุนจดทะเบียนและเรียกชำระแล้ว ในราคาเสนอซื้อสุทธิเท่ากับ 90.57 บาทต่อหุ้น (สุทธิจากเงินปันผลมูลค่า 1.177 บาทต่อหุ้นและค่าธรรมเนียมในการเสนอขายหุ้นและภาษีมูลค่าเพิ่ม) โดยผู้ถือหุ้นของ GLOW สามารถยื่นแบบตอบรับการแสดงเจตนาขายหุ้นได้ตั้งแต่วันที่ 25 มีนาคม 2562 ถึงวันที่ 17 พฤษภาคม 2562

รายละเอียดของสินทรัพย์สุทธิที่ได้มาและค่าความนิยมที่เกิดขึ้น ณ วันที่ซื้อ มีดังนี้

	หน่วย : ล้านบาท
สิ่งตอบแทนที่ใช้ในการซื้อ	93,000.93
มูลค่ายุติธรรมของสินทรัพย์สุทธิที่ได้รับ	(31,084.88)
ค่าความนิยม (หมายเหตุฯ 16)	<u>61,916.05</u>

สินทรัพย์และหนี้สินที่เกิดจากการซื้อธุรกิจ ณ วันที่ซื้อ มีดังนี้

	หน่วย : ล้านบาท
เงินสดและรายการเทียบเท่าเงินสด	14,487.72
ลูกหนี้การค้า	6,133.04
ลูกหนี้อื่น	285.91
เงินให้กู้ยืมระยะสั้น	306.66
สินค้าคงเหลือ	1,027.23
พัสดุดังเหลือ	4,342.64
สินทรัพย์หมุนเวียนอื่น	34.90
เงินลงทุนในบริษัทร่วม	330.03
เงินให้กู้ยืมระยะยาว	3,028.78
ที่ดิน อาคารและอุปกรณ์ (หมายเหตุฯ 15)	71,480.96
สินทรัพย์ไม่มีตัวตน (หมายเหตุฯ 17)	706.09
สินทรัพย์ภายในเงินได้รอการตัดบัญชี	2,821.25

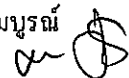
30. การซื้อธุรกิจ (ต่อ)

สินทรัพย์และหนี้สินที่เกิดจากการซื้อธุรกิจ ณ วันที่ซื้อ มีดังนี้ (ต่อ)

	หน่วย : ล้านบาท
สินทรัพย์ไม่หมุนเวียนอื่น	2,670.30
เจ้าหนี้การค้า	(3,128.52)
เจ้าหนี้อื่น	(1,592.04)
เงินกู้ยืมระยะสั้น (หมายเหตุฯ 21)	(701.55)
เงินกู้ยืมระยะยาวที่ถึงกำหนดชำระภายในหนึ่งปี (หมายเหตุฯ 21)	(4,802.84)
ภาษีเงินได้ค้างจ่าย	(677.25)
หนี้สินหมุนเวียนอื่น	(778.22)
เงินกู้ยืมระยะยาว (หมายเหตุฯ 21)	(30,617.99)
หนี้สินภาษีเงินได้รอการตัดบัญชี	(1,132.92)
ประมาณการหนี้สินสำหรับผลประโยชน์พนักงาน (หมายเหตุฯ 22)	(255.61)
หนี้สินไม่หมุนเวียนอื่น	(12,558.94)
มูลค่ายุติธรรมของสินทรัพย์สุทธิ	51,409.63
หัก ส่วนได้เสียที่ไม่มีอำนาจควบคุม	(20,324.75)
มูลค่ายุติธรรมของสินทรัพย์สุทธิที่ได้รับ	31,084.88
บวก ค่าความนิยม (หมายเหตุฯ 16)	61,916.05
รวมสิ่งตอบแทนที่ใช้ในการซื้อทั้งสิ้น	93,000.93
หัก เงินสดและรายการเทียบเท่าเงินสดของบริษัทย่อย	(14,487.72)
เงินสดที่ใช้ไปในการซื้อธุรกิจ	78,513.21

GPSC วัตถุประสงค์ส่วนได้เสียที่ไม่มีอำนาจควบคุมด้วยมูลค่าของสินทรัพย์สุทธิที่ระบุได้ของผู้ถูกซื้อตามสัดส่วนความเป็นเจ้าของ

ทั้งนี้ ณ วันที่ 31 มีนาคม 2562 GPSC อยู่ระหว่างการทบทวนหามูลค่ายุติธรรมของสินทรัพย์สุทธิเพิ่มเติม ซึ่งมูลค่ายุติธรรมของสินทรัพย์สุทธิที่แสดงข้างต้นจะถูกปรับปรุงเมื่อการปันส่วนราคาจ่ายซื้อเริ่มแรกเสร็จสมบูรณ์



31. การดำเนินการกรณีศาลปกครองกลางมีคำสั่งคุ้มครองชั่วคราวโครงการในนิคมอุตสาหกรรมมาบตาพุด

วันที่ 19 มิถุนายน 2552 สมาคมต่อต้านสภาวะโลกร้อนกับพวกรวม 43 ราย (ผู้ฟ้องคดี) ได้ยื่นฟ้องหน่วยงานรัฐ 8 หน่วยงานต่อศาลปกครองกลาง (ศาลฯ) เป็นคดีหมายเลขคำที่ 908/2552 พร้อมกับยื่นคำร้องขอให้ศาลฯ มีคำสั่งกำหนดมาตรการหรือวิธีการเพื่อบรรเทาทุกข์ชั่วคราวก่อนการพิพากษา โดยขอให้ระงับโครงการลงทุน 76 โครงการในพื้นที่มาบตาพุด จังหวัดระยอง

วันที่ 29 กันยายน 2552 ศาลฯ มีคำสั่งเพื่อบรรเทาทุกข์ชั่วคราวก่อนการพิพากษา โดยให้ผู้ถูกฟ้องคดีทั้งแปดตั้งระงับโครงการ 76 โครงการทำคำฟ้องไว้เป็นการชั่วคราวจนกว่าศาลฯ จะมีคำพิพากษาหรือคำสั่งเปลี่ยนแปลงเป็นอย่างอื่น ยกเว้นโครงการที่ได้รับใบอนุญาตก่อนวันประกาศใช้รัฐธรรมนูญแห่งราชอาณาจักรไทย พุทธศักราช 2550 (รัฐธรรมนูญฯ พ.ศ. 2550) หรือโครงการที่ไม่ได้กำหนดให้เป็นประเภทโครงการที่ต้องจัดทำรายงานการวิเคราะห์ผลกระทบสิ่งแวดล้อม (รายงาน EIA) ตามประกาศกระทรวงทรัพยากรธรรมชาติและสิ่งแวดล้อม ลงวันที่ 16 มิถุนายน 2552 โดยโครงการที่อยู่ภายใต้คำสั่งระงับดังกล่าวข้างต้น เป็นโครงการของกลุ่มบริษัทจำนวน 25 โครงการ ซึ่งในจำนวนนี้เป็นโครงการของบริษัทฯ จำนวน 3 โครงการ

วันที่ 16 ตุลาคม 2552 กลุ่มบริษัทในฐานะผู้มีส่วนได้เสียได้ยื่นคำร้องอุทธรณ์คำสั่งศาลฯ ต่อศาลปกครองสูงสุด

วันที่ 2 ธันวาคม 2552 ศาลปกครองสูงสุดได้มีคำสั่งคำร้องที่ 592/2552 แก่คำสั่งศาลฯ โดยให้ผู้ถูกฟ้องคดีทั้งแปดตั้งระงับโครงการหรือกิจกรรมทำคำฟ้องไว้เป็นการชั่วคราว ยกเว้น 11 โครงการที่ศาลปกครองสูงสุดเห็นว่าเป็นโครงการหรือกิจกรรมที่ไม่น่าจะก่อให้เกิดผลกระทบอย่างรุนแรงอย่างชัดเจน แต่เป็นโครงการหรือกิจกรรมที่มุ่งควบคุมหรือนำบัลลูนพิษหรือติดตั้งอุปกรณ์เพิ่มเติม ซึ่งในจำนวนนี้เป็นโครงการของกลุ่มบริษัท 7 โครงการ โดยแบ่งเป็นโครงการของบริษัทฯ 1 โครงการและโครงการของบริษัทอื่นในกลุ่ม 6 โครงการ คงเหลือโครงการของบริษัทฯ ที่ยังอยู่ภายใต้คำสั่งระงับโครงการของศาลฯ 2 โครงการ

วันที่ 18 ธันวาคม 2552 พนักงานอัยการยื่นคำให้การปฏิเสธข้อกล่าวหาตามคำฟ้องทั้งหมด

วันที่ 2 กันยายน 2553 ศาลฯ มีคำพิพากษาคดี สรุปได้ว่า ให้เพิกถอนใบอนุญาตของโครงการตามเอกสารทำคำฟ้องที่ถูกกำหนดให้เป็นโครงการประเภทที่อาจส่งผลกระทบต่อชุมชนอย่างรุนแรง ซึ่งยังดำเนินการไม่ครบถ้วนตามมาตรา 67 วรรคสอง ของรัฐธรรมนูญฯ พ.ศ. 2550 โดยให้มีผลนับแต่วันที่มิคำพิพากษานี้ ซึ่งกลุ่มบริษัทมีโครงการที่เข้าข่ายลักษณะดังกล่าว 1 โครงการ

วันที่ 1 ตุลาคม 2553 ผู้ฟ้องคดีทั้ง 43 ราย ยื่นอุทธรณ์คำพิพากษาของศาลฯ ต่อศาลปกครองสูงสุด และต่อมาผู้ถูกฟ้องคดีทั้งแปดโดยพนักงานอัยการเจ้าของสำนวนได้ยื่นคำแก้อุทธรณ์แล้วเมื่อวันที่ 7 ธันวาคม 2553 ปัจจุบันคดีอยู่ระหว่างการพิจารณาของศาลปกครองสูงสุด



32. ภาระผูกพันและหนี้สินที่อาจเกิดขึ้น

การเปลี่ยนแปลงภาระผูกพันและหนี้สินที่อาจเกิดขึ้นที่มีสาระสำคัญ มีรายละเอียดดังต่อไปนี้

32.1 ภาระผูกพันต่อบริษัทย่อยและการร่วมค้า มีรายละเอียดดังนี้

32.1.1 บริษัทฯ ได้ให้การสนับสนุนเงินกู้แก่บริษัทย่อยหลายแห่งในวงเงิน 112,243.00 ล้านบาท ณ วันที่ 31 มีนาคม 2562 บริษัทฯ ได้จ่ายเงินกู้ให้แก่บริษัทย่อยดังกล่าวไปแล้ว รวมทั้งสิ้น 63,213.31 ล้านบาท คงเหลือวงเงินจำนวน 49,029.69 ล้านบาท

32.1.2 บริษัทฯ ได้ทำสัญญาให้ความสนับสนุนทางการเงิน (Sponsor Support Agreement) กับบริษัทย่อย และการร่วมค้าหลายแห่ง เป็นจำนวนเงินเท่ากับภาระเงินกู้ที่บริษัทย่อย และการร่วมค้าดังกล่าวมีกับเจ้าหนี้เงินกู้สถาบันการเงิน ทั้งนี้ ภายใต้สัญญาดังกล่าว ณ วันที่ 31 มีนาคม 2562 บริษัทฯ มีภาระผูกพันเป็นจำนวนเงิน 56.91 ล้านดอลลาร์สหรัฐ หรือเทียบเท่า 1,819.90 ล้านบาท

32.1.3 บริษัทฯ มีภาระผูกพันตามสัญญาระหว่างผู้ถือหุ้น (Shareholder Agreement) ที่จะต้องจ่ายชำระค่าหุ้นตามสัดส่วนการถือหุ้นจำนวนหลายฉบับโดย ณ วันที่ 31 มีนาคม 2562 บริษัทฯ มีภาระผูกพันตามสัญญาดังกล่าว คงเหลือเป็นจำนวนเงิน 6,113.93 ล้านบาท

32.2 ภาระผูกพันตามสัญญาเช่าดำเนินงาน - กรณีที่กลุ่มบริษัทเป็นผู้เช่า จำนวนเงินขั้นต่ำที่ต้องจ่ายในอนาคตตามสัญญาเช่าดำเนินงานที่ไม่สามารถยกเลิกได้ ณ วันที่ 31 มีนาคม 2562 และวันที่ 31 ธันวาคม 2561 มีรายละเอียดดังนี้

หน่วย : ล้านบาท

	งบการเงินรวม		งบการเงินเฉพาะกิจการ	
	31 มี.ค. 2562	31 ธ.ค. 2561	31 มี.ค. 2562	31 ธ.ค. 2561
- ไม่เกิน 1 ปี	2,068.86	2,190.36	25.37	24.86
- เกิน 1 ปี แต่ไม่เกิน 5 ปี	5,963.75	4,912.73	153.33	155.23
- เกินกว่า 5 ปี	24,826.35	25,221.61	471.60	481.10
รวม	32,858.96	32,324.70	650.30	661.19

32.3 ณ วันที่ 31 มีนาคม 2562 กลุ่มบริษัทมีภาระผูกพันรายจ่ายฝ่ายทุนในงบการเงินรวมจำนวน 40,057.12 ล้านบาท

32.4 ณ วันที่ 31 มีนาคม 2562 กลุ่มบริษัทมีภาระผูกพันซึ่งเป็นเลตเตอร์ออฟเครดิตที่ธนาคารออกให้ในงบการเงินรวมจำนวน 40,865.77 ล้านบาท และในงบการเงินเฉพาะกิจการจำนวน 2,434.36 ล้านบาท

32.5 ณ วันที่ 31 มีนาคม 2562 กลุ่มบริษัทมีภาระหนี้สินที่อาจเกิดขึ้นซึ่งเป็นหนังสือค้ำประกัน (Letter of Guarantee) ในงบการเงินรวมจำนวน 26,889.51 ล้านบาท และในงบการเงินเฉพาะกิจการจำนวน 76.80 ล้านบาท

32. ภาวะผูกพันและหนี้สินที่อาจเกิดขึ้น (ต่อ)

การเปลี่ยนแปลงภาวะผูกพันและหนี้สินที่อาจเกิดขึ้นที่มีสาระสำคัญ มีรายละเอียดดังต่อไปนี้ (ต่อ)

- 32.6 บริษัทย่อยแห่งหนึ่งมีสัญญาขายผลิตภัณฑ์ให้แก่บริษัทฯ เพื่อนำไปขายต่อให้แก่บริษัทจดทะเบียนแห่งหนึ่ง โดยสัญญามีกำหนดระยะเวลา 15 ปี ซึ่งครบกำหนดสัญญาในวันที่ 31 มกราคม 2555 ก่อนครบกำหนดสัญญา บริษัทย่อยดังกล่าวได้แจ้งไม่ต่ออายุสัญญากับบริษัทฯ บริษัทฯ จึงมีความจำเป็นต้องแจ้งไม่ต่ออายุสัญญากับบริษัทจดทะเบียนดังกล่าวซึ่งเป็นการแจ้งล่วงหน้าตามเงื่อนไขและข้อกำหนดในสัญญา โดยเมื่อวันที่ 3 ธันวาคม 2552 บริษัทจดทะเบียนดังกล่าวได้ยื่นคำเสนอซื้อพิพาทต่อสถาบันอนุญาโตตุลาการเรียกร้องให้บริษัทฯ และบริษัทย่อยในฐานะผู้ขายและผู้ผลิตให้ปฏิบัติตามสัญญา โดยขายผลิตภัณฑ์ให้แก่บริษัทจดทะเบียนดังกล่าว หรือให้ร่วมกันชดใช้ค่าสินไหมทดแทน

เมื่อวันที่ 10 กุมภาพันธ์ 2553 บริษัทย่อยได้ยื่นคำร้องต่อสถาบันอนุญาโตตุลาการ ขอให้จำหน่ายข้อพิพาทในส่วนของบริษัทย่อยออก ซึ่งสถาบันอนุญาโตตุลาการได้มีคำสั่งให้จำหน่ายข้อพิพาทในส่วนของบริษัทย่อยออก

บริษัทฯ ได้มอบคดีให้สำนักงานอัยการสูงสุดยื่นคำคัดค้านแก้คดี ซึ่งพนักงานอัยการได้ยื่นคำคัดค้านต่อสถาบันอนุญาโตตุลาการให้แก่บริษัทฯ แล้วเมื่อวันที่ 28 เมษายน 2553 โดยคณะอนุญาโตตุลาการได้ดำเนินการสืบพยานคู่พิพาทเสร็จสิ้น และปรากฏต่อมาว่า เมื่อวันที่ 25 มีนาคม 2559 คณะอนุญาโตตุลาการได้มีคำชี้ขาดให้บริษัทฯ ชำระค่าเสียหายบางส่วนให้แก่บริษัทจดทะเบียนดังกล่าว แต่เนื่องจากบริษัทฯ เห็นว่าคำชี้ขาดของคณะอนุญาโตตุลาการดังกล่าวอาจมีความคลาดเคลื่อนในข้อเท็จจริงและข้อกฎหมาย ซึ่งบริษัทฯ มีสิทธิที่จะคัดค้านคำชี้ขาดต่อศาลที่มีเขตอำนาจเพื่อขอให้ศาลมีคำสั่งเพิกถอนคำชี้ขาดดังกล่าวได้ และเมื่อวันที่ 30 มิถุนายน 2559 บริษัทฯ โดยพนักงานอัยการ ได้ยื่นคำร้องต่อศาลแพ่งขอให้เพิกถอนคำชี้ขาดของคณะอนุญาโตตุลาการแล้ว ซึ่งคดีอยู่ระหว่างการพิจารณาของศาลแพ่ง ต่อมาเมื่อวันที่ 16 ธันวาคม 2559 บริษัทจดทะเบียนได้ยื่นคำร้องต่อศาลแพ่งขอให้บังคับตามคำชี้ขาดของคณะอนุญาโตตุลาการ และบริษัทฯ โดยพนักงานอัยการ ได้ยื่นคำร้องคัดค้านต่อศาลแพ่งแล้ว ปัจจุบันคดีอยู่ระหว่างการพิจารณาของศาลแพ่ง

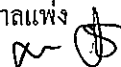


32. ภาระผูกพันและหนี้สินที่อาจเกิดขึ้น (ต่อ)

การเปลี่ยนแปลงภาระผูกพันและหนี้สินที่อาจเกิดขึ้นที่มีสาระสำคัญ มีรายละเอียดดังต่อไปนี้ (ต่อ)

- 32.7 เมื่อวันที่ 26 พฤษภาคม 2553 บริษัทผู้รับเหมาก่อสร้างโครงการก่อสร้างท่าอากาศยานนานาชาติบนบรายนหนึ่ง ได้ยื่นคำเสนอซื้อพิพาทต่อสถาบันอนุญาโตตุลาการ เรียกร้องค่าจ้างค่าชำระและค่าเสียหายจากการดำเนินงานในโครงการดังกล่าวจากบริษัทฯ ซึ่งบริษัทฯ เห็นว่า การใช้สิทธิเรียกร้องดังกล่าวไม่เป็นไปตามกระบวนการและขั้นตอนที่ตกลงกันไว้ในสัญญาอนุญาโตตุลาการ บริษัทฯ จึงได้คัดค้านการยื่นคำเสนอซื้อพิพาทของบริษัทผู้รับเหมา รวมทั้งได้ตั้งข้อสงวนสิทธิในการคัดค้านประเด็นที่บริษัทผู้รับเหมาไม่ปฏิบัติตามเงื่อนไขที่กำหนดในสัญญาอนุญาโตตุลาการไว้แล้ว ต่อมาหลังจากยื่นคำเสนอซื้อพิพาทนี้ บริษัทผู้รับเหมาได้ถูกศาลล้มละลายกลางมีคำสั่งพิทักษ์ทรัพย์เด็ดขาด เป็นผลให้เจ้าพนักงานพิทักษ์ทรัพย์แต่ผู้เดียวมีอำนาจในการดำเนินคดีเกี่ยวกับทรัพย์สินของบริษัทผู้รับเหมา โดยเจ้าพนักงานพิทักษ์ทรัพย์ได้เข้าดำเนินการซื้อพิพาทอนุญาโตตุลาการแทนบริษัทผู้รับเหมาแล้ว ซึ่งในคดีล้มละลายดังกล่าว บริษัทฯ ได้ยื่นคำขอรับชำระหนี้เป็นเจ้าหนี้รายหนึ่งด้วย ส่วนในข้อพิพาทอนุญาโตตุลาการนั้น บริษัทฯ ได้ยื่นคำคัดค้านปฏิเสธข้อเรียกร้องของบริษัทผู้รับเหมาทั้งสิ้น พร้อมทั้งยื่นข้อเรียกร้องแย้ง เรียกร้องค่าเสียหายจากบริษัทผู้รับเหมาด้วย ต่อมาปรากฏว่า คณะอนุญาโตตุลาการได้มีคำชี้ขาดให้บริษัทฯ ชำระหนี้บางส่วนแก่บริษัทผู้รับเหมา แต่เนื่องจากบริษัทฯ เห็นว่า คำชี้ขาดของคณะอนุญาโตตุลาการมีการวินิจฉัยคลาดเคลื่อนในสาระสำคัญทั้งในข้อเท็จจริงและข้อกฎหมาย บริษัทฯ จึงได้ยื่นคำร้องขอเพิกถอนคำชี้ขาดของคณะอนุญาโตตุลาการ ส่วนบริษัทผู้รับเหมาได้ยื่นคำร้องขอบังคับตามคำชี้ขาดดังกล่าวต่อศาลแพ่ง และเมื่อวันที่ 17 ตุลาคม 2560 ศาลแพ่งได้มีคำพิพากษาให้บังคับตามคำชี้ขาดของคณะอนุญาโตตุลาการ โดยปรับลดจำนวนเงินลงบางส่วน อย่างไรก็ดี บริษัทฯ ได้ยื่นอุทธรณ์คำพิพากษาของศาลแพ่งต่อศาลฎีกา พร้อมทั้งนำสมุดบัญชีเงินฝากธนาคารวางต่อศาลเป็นหลักประกันการบังคับคดีแล้วตามที่กล่าวไว้ในหมายเหตุประกอบงบการเงินข้อ 19 และต่อมาบริษัทผู้รับเหมาก่อสร้างก็ได้ยื่นอุทธรณ์คำพิพากษาของศาลแพ่งต่อศาลฎีกาเช่นกัน ปัจจุบันคดีอยู่ระหว่างการพิจารณาของศาลฎีกา

เมื่อวันที่ 8 กันยายน 2553 บริษัทผู้รับเหมาโดยเจ้าพนักงานพิทักษ์ทรัพย์ ได้ยื่นคำเสนอซื้อพิพาทต่อสถาบันอนุญาโตตุลาการเป็นอีกข้อพิพาทหนึ่ง เรียกร้องค่าจ้าง และค่าเสียหายจากการดำเนินงานก่อสร้างวางท่อส่งก๊าซธรรมชาติอีกโครงการหนึ่ง ซึ่งบริษัทฯ เห็นว่า การใช้สิทธิเรียกร้องดังกล่าวไม่เป็นไปตามกระบวนการ และขั้นตอนที่ตกลงกันไว้ในสัญญาอนุญาโตตุลาการ จึงได้คัดค้านและตั้งข้อสงวนสิทธิในการคัดค้านไว้เช่นกัน โดยบริษัทฯ ได้ยื่นคำคัดค้านปฏิเสธข้อเรียกร้องของบริษัทผู้รับเหมา พร้อมทั้งยื่นข้อเรียกร้องแย้ง เรียกร้องค่าเสียหายจากบริษัทผู้รับเหมาด้วย และได้มีการแต่งตั้งคณะอนุญาโตตุลาการเพื่อชี้ขาดข้อพิพาทแล้ว ต่อมาเมื่อวันที่ 30 พฤศจิกายน 2561 คณะอนุญาโตตุลาการมีคำชี้ขาดให้ยกคำเสนอซื้อพิพาทของบริษัทผู้รับเหมา และให้ยกข้อเรียกร้องแย้งของบริษัทฯ อย่างไรก็ดีตาม บริษัทฯ ได้ยื่นคำขอรับชำระหนี้ตามข้อเรียกร้องแย้งไว้แล้ว ในคดีล้มละลาย ต่อมา บริษัทผู้รับเหมาได้ยื่นคำร้องขอเพิกถอนคำชี้ขาดของอนุญาโตตุลาการต่อศาลแพ่ง ซึ่งบริษัทฯ อยู่ระหว่างส่งเรื่องไปยังสำนักงานอัยการสูงสุดพิจารณายื่นคำร้องคัดค้านต่อศาลแพ่ง



32. ภาวะผูกพันและหนี้สินที่อาจเกิดขึ้น (ต่อ)

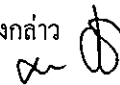
การเปลี่ยนแปลงภาวะผูกพันและหนี้สินที่อาจเกิดขึ้นที่มีสาระสำคัญ มีรายละเอียดดังต่อไปนี้ (ต่อ)

- 32.8 เมื่อวันที่ 25 กุมภาพันธ์ 2557 บริษัทผู้รับเหมาก่อสร้าง โครงการก่อสร้างก๊าซธรรมชาติบนบกสายหนึ่ง เป็นโจทก์ยื่นฟ้อง บริษัทฯ เป็นจำเลยต่อศาลแพ่ง กล่าวหาว่า บริษัทฯ บอกละเมิดสัญญาโดยไม่มีสิทธิและปฏิบัติผิดสัญญา และเรียกร้องให้ บริษัทฯ จ่ายค่าจ้างค้างชำระและค่าเสียหาย ซึ่งบริษัทฯ เห็นว่า การดำเนินการของบริษัทฯ เป็นไปโดยชอบด้วยสัญญา ทั้งสิ้น จึงได้ส่งเรื่องให้สำนักงานอัยการสูงสุดพิจารณาแก้ต่างคดีให้แก่บริษัทฯ ซึ่งบริษัทฯ โดยพนักงานอัยการ ได้ยื่น คำให้การต่อศาลแล้ว ต่อมาศาลแพ่งได้มีคำสั่งให้โอนคดีไปพิจารณาพิพากษาที่ศาลปกครองกลาง เนื่องจากศาลแพ่ง และ ศาลปกครองกลางเห็นฟ้องต้องกันว่า คดีนี้เป็นคดีปกครอง ซึ่งศาลแพ่งได้ดำเนินการ โอนคดี ไปยังศาลปกครองกลางแล้ว ปัจจุบันคดีอยู่ระหว่างการพิจารณาของศาลปกครองกลาง

หลังจากบริษัทฯ ได้บอกละเมิดสัญญาต่อบริษัทผู้รับเหมาก่อสร้างดังกล่าวแล้ว บริษัทฯ จึงได้ดำเนินการก่อสร้าง โครงการก่อสร้างก๊าซธรรมชาติต่อไปจนแล้วเสร็จ และต่อมาเมื่อวันที่ 20 มิถุนายน 2561 บริษัทฯ จึงได้ยื่นคำฟ้องต่อ ศาลปกครองกลาง เรียกร้องให้บริษัทผู้รับเหมาก่อสร้างชดเชยค่าเสียหายจากการปฏิบัติผิดสัญญาและทำงาน ปัจจุบัน คดีอยู่ระหว่างการพิจารณาของศาลปกครองกลาง

- 32.9 เมื่อวันที่ 11 มีนาคม 2559 PTTEP AA ได้รับหนังสือจากบริษัทที่ปรึกษากฎหมายในประเทศออสเตรเลีย ซึ่งเป็น ตัวแทนของกลุ่มผู้เลี้ยงสุราห์ในติมอร์ตะวันตก แจ้งว่าจะเริ่มดำเนินการตามกฎหมายเพื่อเรียกร้องค่าเสียหายจาก เหตุการณ์น้ำมันดิบรั่วไหลจากแหล่งมอหนาราในทะเลติมอร์เมื่อปี 2552 ต่อมาเมื่อวันที่ 9 สิงหาคม 2559 PTTEP AA ได้รับคำฟ้องอย่างเป็นทางการจากตัวแทนของกลุ่มผู้เลี้ยงสุราห์ที่ได้ยื่นฟ้องร้องคดีแบบกลุ่ม (Class action) ต่อศาลออสเตรเลียกลาง ผ่านทางสำนักทะเบียนของเมืองซิดนีย์ เพื่อเรียกร้องค่าเสียหายที่เกิดขึ้น ซึ่งคำฟ้อง ดังกล่าวไม่ปรากฏว่ามีพยานหลักฐานที่จะสนับสนุน ข้อเรียกร้องแต่อย่างใด ทั้งนี้ PTTEP AA ได้มีการแต่งตั้ง ทนายความเพื่อดำเนินการต่อสู้คดีความในศาลแล้ว

ทั้งนี้ PTTEP เห็นว่าการฟ้องร้องจากตัวแทนของกลุ่มผู้เลี้ยงสุราห์เรื่องความเสียหายจากเหตุการณ์น้ำมันดิบรั่วไหล ในแหล่งมอหนารา ยัง ไม่มีหลักฐานเพียงพอที่จะพิสูจน์ได้หรือสนับสนุนข้อเรียกร้องดังกล่าว



32. ภาวะผูกพันและหนี้สินที่อาจเกิดขึ้น (ต่อ)

การเปลี่ยนแปลงภาวะผูกพันและหนี้สินที่อาจเกิดขึ้นที่มีสาระสำคัญ มีรายละเอียดดังต่อไปนี้ (ต่อ)

32.10 ในระหว่างไตรมาสที่ 3 ปี 2557 กลุ่มบุคคลจำนวนหนึ่งในจังหวัดระยอง ได้ยื่นฟ้องต่อศาลแพ่งและศาลจังหวัดระยองจำนวนหลายคดี เพื่อขอให้ PTTGC ชดใช้ค่าเสียหายเพิ่มและขอให้ PTTGC เข้าไปดำเนินการฟื้นฟูสภาพแวดล้อมทางทะเลและธรรมชาติ จากกรณีท่อน้ำมันดิบของ PTTGC รั่ว ซึ่งคดีฟ้องร้องบางส่วนได้ยุติแล้ว และคดีฟ้องร้องบางส่วนศาลแพ่งได้มีคำพิพากษาเมื่อวันที่ 25 สิงหาคม 2559 โดยให้ PTTGC ชดใช้ค่าเสียหายพร้อมดอกเบี้ยและค่าฟื้นฟูสภาพแวดล้อมเป็นจำนวนเงินประมาณ 11.26 ล้านบาท ซึ่ง PTTGC ได้ยื่นอุทธรณ์ต่อศาลเมื่อวันที่ 17 กุมภาพันธ์ 2560 ต่อมาเมื่อวันที่ 11 พฤษภาคม 2561 PTTGC ได้ทำสัญญาประนีประนอมยอมความกับโจทก์ส่วนใหญ่ที่ศาลแพ่ง โดยเมื่อวันที่ 20 ธันวาคม 2561 ศาลอุทธรณ์มีคำพิพากษาคตามสัญญาประนีประนอมยอมความดังกล่าว ซึ่ง PTTGC ได้ชำระค่าเสียหายไปครบถ้วนแล้ว ส่วนโจทก์ที่เหลือ ศาลอุทธรณ์พิพากษาให้ PTTGC ชดใช้ค่าเสียหายพร้อมดอกเบี้ยตามคำพิพากษาศาลชั้นต้น แต่ให้ลดจำนวนดอกเบี้ยลง โดย PTTGC ได้ชำระค่าเสียหายให้โจทก์ดังกล่าวแล้ว และไม่มีโจทก์รายใดยื่นฎีกา จึงถือได้ว่าคดีเป็นอันสิ้นสุด

เมื่อวันที่ 28 กันยายน 2561 ศาลจังหวัดระยองได้มีคำพิพากษาให้ PTTGC ชดใช้ค่าเสียหายพร้อมดอกเบี้ยเป็นจำนวนเงินสุทธิประมาณ 37.74 ล้านบาท โดยหักเงินเยียวยาที่ PTTGC ได้จ่ายชดใช้ให้โจทก์แล้วก่อนหน้านี้เป็นจำนวน 24.00 ล้านบาทและส่วนที่เหลือ PTTGC ได้นำเงินไปวางศาลแพ่งในวันที่ 26 กุมภาพันธ์ 2562 โดยมีโจทก์บางรายยื่นอุทธรณ์คำพิพากษาของศาลจังหวัดระยอง และ PTTGC อยู่ระหว่างรอสำเนาอุทธรณ์และจัดเตรียมค่าใช้จ่ายการแก้อุทธรณ์ต่อไป



33. เหตุการณ์อื่น

33.1 เมื่อวันที่ 4 เมษายน 2559 ผู้ตรวจการแผ่นดินได้ฟ้องร้องกระทรวงการคลัง กระทรวงพลังงาน บริษัทฯ กับพวก ต่อศาลปกครองกลาง เป็นคดีหมายเลขคดีที่ 510/2559 โดยมีคำขอท้ายฟ้อง ดังนี้

- 1) ให้เพิกถอนมติคณะรัฐมนตรี วันที่ 18 ธันวาคม 2550 และมติคณะรัฐมนตรี วันที่ 10 สิงหาคม 2553
- 2) ให้กระทรวงการคลัง กระทรวงพลังงาน และบริษัทฯ ดำเนินการแบ่งแยกและโอนทรัพย์สินสุทธิตามที่ผู้ฟ้องคดีกล่าวอ้าง ณ วันที่ 30 กันยายน 2544 จำนวน 68,569.69 ล้านบาท รวมทั้งค่าตอบแทน ผลประโยชน์อื่นใด
- 3) เพิกถอนการแบ่งแยกทรัพย์สินในส่วนที่เป็นสาธารณสมบัติของแผ่นดิน สิทธิการใช้ที่ดินเพื่อวางระบบการขนส่งปิโตรเลียมทางท่อ ตามที่ผู้ฟ้องคดีกล่าวอ้าง

อนึ่ง เมื่อวันที่ 26 พฤษภาคม 2559 ศาลปกครองกลางมีคำสั่งเรียกบริษัทฯ ให้ทำคำให้การแก้คำฟ้อง โดยให้ชี้แจงเฉพาะในประเด็นเกี่ยวกับกรณีการแบ่งแยกทรัพย์สินของการปิโตรเลียมแห่งประเทศไทย (ผู้ถูกฟ้องคดีที่ 10) ในส่วนที่เป็นสาธารณสมบัติของแผ่นดินให้กับผู้ถูกฟ้องคดีที่ 1 (กระทรวงการคลัง) ว่า ได้ดำเนินการครบถ้วนตามมติคณะรัฐมนตรี เมื่อวันที่ 18 ธันวาคม 2550 แล้ว หรือไม่ เพียงใด ซึ่งบริษัทฯ ได้ให้พนักงานอัยการจัดทำคำให้การและคำให้การเพิ่มเติมยื่นต่อศาลปกครองกลางแล้ว และเมื่อวันที่ 11 พฤษภาคม 2561 ศาลปกครองกลางได้มีคำสั่งสิ้นสุดแสวงหาข้อเท็จจริง ปัจจุบันคดีอยู่ระหว่างการพิจารณาของศาลปกครองกลาง

อย่างไรก็ดี ศาลปกครองสูงสุดมีคำพิพากษาเมื่อวันที่ 14 ธันวาคม 2550 เป็นคดีหมายเลขแดงที่ พ. 35/2550 ว่าให้ผู้ถูกฟ้องคดีร่วมกันกระทำการแบ่งแยกทรัพย์สินฯ ตามคำพิพากษาให้แก่กระทรวงการคลัง และเมื่อวันที่ 18 ธันวาคม 2550 คณะรัฐมนตรีได้มีมติรับทราบคำพิพากษาและมอบหมายให้กระทรวงการคลังและกระทรวงพลังงานร่วมกันกระทำการแบ่งแยกทรัพย์สินตามคำพิพากษา จนเมื่อวันที่ 26 ธันวาคม 2551 ศาลปกครองสูงสุดได้มีคำสั่งว่า ผู้ถูกฟ้องคดีได้ดำเนินการแบ่งแยกทรัพย์สินตามคำพิพากษาเป็นที่เรียบร้อยแล้ว นอกจากนี้ ผู้ฟ้องคดีกับพวกได้ยื่นฟ้องหรือยื่นคำร้องเกี่ยวกับการแบ่งแยกทรัพย์สินฯ ต่อศาลฯ อีก 4 ครั้ง ซึ่งศาลฯ ได้มีคำสั่งยกฟ้องหรือยกคำร้อง และยืนยันตามคำสั่งศาลปกครองสูงสุดในคดีหมายเลขแดงที่ พ. 35/2550 เช่นเดิม ต่อมาเมื่อวันที่ 10 สิงหาคม 2553 คณะรัฐมนตรีได้มีมติรับทราบเรื่องการดำเนินการตามคำวินิจฉัยคำพิพากษาศาลปกครองสูงสุดตามที่กระทรวงพลังงานและกระทรวงการคลังเสนอแล้ว

33.2 เมื่อวันที่ 21 มีนาคม 2562 PTTEP HK Offshore Limited (PTTEP HKO) ซึ่งเป็นบริษัทย่อยของ PTTEP ได้ลงนามในสัญญาซื้อขายหุ้น (Share Sale and Purchase Agreement: SSPA) เพื่อเข้าซื้อธุรกิจทั้งหมดของ Murphy Oil Corporation (Murphy) ในประเทศมาเลเซีย ผ่านการเข้าซื้อหุ้นในบริษัทย่อยซึ่งได้แก่ Murphy Sabah Oil Co. Ltd. (Murphy Sabah) และ Murphy Sarawak Oil Co. Ltd. (Murphy Sarawak) ในสัดส่วนร้อยละ 100 ซึ่งการเข้าซื้อธุรกิจในครั้งนี้ครอบคลุมแหล่งสำรวจ พัฒนาและผลิตปิโตรเลียม จำนวน 5 โครงการ ได้แก่ โครงการซาบাহ์ เค โครงการเอสเค 309 และเอสเค 311 โครงการซาบাহ์ เอช โครงการเอสเค 314 เอ และโครงการเอสเค 405 บี ด้วยมูลค่าการซื้อประมาณ 2,127 ล้านดอลลาร์สหรัฐ ซึ่งมูลค่าดังกล่าวจะต้องมีการปรับเงินทุนหมุนเวียนที่เปลี่ยนแปลงไปเมื่อการซื้อขายมีผลสมบูรณ์ โดยอาจมีสิ่งตอบแทนที่ต้องจ่ายเพิ่มเติมในจำนวนไม่เกิน 100 ล้านดอลลาร์สหรัฐ หากผลการเจาะสำรวจของโครงการเอสเค 405 บี พบปริมาณปิโตรเลียมอย่างมีนัยสำคัญ ทั้งนี้ การเข้าซื้อธุรกิจคาดว่าจะเสร็จสิ้นภายในไตรมาสที่ 2 ของปี 2562

33. เหตุการณ์อื่น (ต่อ)

33.2 (ต่อ)

ทั้งนี้ กลุ่มบริษัท PTTEP มีเงินฝากสถาบันการเงินที่มีข้อจำกัดในการใช้ ซึ่งเป็นเงินฝากในบัญชีดูแลผลประโยชน์ของคู่สัญญา (Escrow Account) กับสถาบันการเงินแห่งหนึ่ง เพื่อใช้เป็นหลักประกันตามเงื่อนไขของ SSPA ในการเข้าซื้อธุรกิจทั้งหมดของ Murphy ในประเทศมาเลเซีย จำนวน 205.20 ล้านดอลลาร์สหรัฐ (6,527.76 ล้านบาท) โดยแสดงเป็นรายการเงินฝากธนาคารที่มีข้อจำกัดในการใช้ซึ่งเป็นส่วนหนึ่งของเงินสดและรายการเทียบเท่าเงินสดในงบแสดงฐานะการเงิน ตามที่กล่าวไว้ในหมายเหตุประกอบงบการเงินข้อ 4

34. เหตุการณ์ภายหลังรอบระยะเวลารายงาน

34.1 ตามมติที่ประชุมคณะกรรมการบริษัท พีทีที แอลเอ็นจี จำกัด (PTTLNG) ครั้งที่ 2/2562 เมื่อวันที่ 15 กุมภาพันธ์ 2562 มีมติอนุมัติให้เรียกชำระค่าหุ้นเพิ่มทุนในส่วนที่ยังชำระไม่เต็มมูลค่าเป็นจำนวนเงิน 1,069.00 ล้านบาท ทั้งนี้ บริษัทฯ ได้ชำระค่าหุ้นเพิ่มทุนดังกล่าวแล้วเมื่อวันที่ 22 เมษายน 2562

34.2 ตามมติที่ประชุมวิสามัญผู้ถือหุ้นบริษัท ปตท. โกลบอล แมนเนจเม้นท์ จำกัด (PTTGM) ครั้งที่ 1/2562 เมื่อวันที่ 1 เมษายน 2562 มีมติพิเศษให้เพิ่มทุนจดทะเบียนของ PTTGM จำนวน 40,300 หุ้น มูลค่าหุ้นละ 100.00 บาท เป็นจำนวนเงิน 4.03 ล้านบาท ทั้งนี้ บริษัทฯ ได้ชำระค่าหุ้นเพิ่มทุนจำนวน 1.43 ล้านบาทแล้ว เมื่อวันที่ 29 เมษายน 2562

ตามมติที่ประชุมวิสามัญผู้ถือหุ้นของ PTTGM ประจำปี 2562 เมื่อวันที่ 25 เมษายน 2562 มีมติให้เพิ่มทุนจดทะเบียนของ PTTGM จำนวน 120,000 หุ้น มูลค่าหุ้นละ 100.00 บาท เป็นจำนวนเงิน 12.00 ล้านบาท ทั้งนี้ บริษัทฯ ได้ชำระค่าหุ้นเพิ่มทุนจำนวน 3.00 ล้านบาทแล้ว เมื่อวันที่ 7 พฤษภาคม 2562

34.3 เมื่อวันที่ 11 เมษายน 2562 ที่ประชุมวิสามัญผู้ถือหุ้นประจำปี 2562 ของบริษัทฯ ได้มีมติอนุมัติจ่ายเงินปันผลสำหรับผลประกอบการปี 2561 ในอัตราหุ้นละ 2.00 บาท คิดเป็นจำนวนเงินประมาณ 57,123.07 ล้านบาท โดยเมื่อวันที่ 26 ตุลาคม 2561 บริษัทฯ ได้จ่ายเงินปันผลระหว่างกาลจากผลประกอบการงวด 6 เดือนแรกของปี 2561 ในอัตราหุ้นละ 0.80 บาท จำนวน 28,562,591,709 หุ้น คิดเป็นเงินจำนวน 22,850.07 ล้านบาท คงเหลือเงินปันผลที่จะจ่ายสำหรับผลประกอบการงวด 6 เดือนหลังของปี 2561 ในอัตราหุ้นละ 1.20 บาท จำนวน 28,560,830,446 หุ้น คิดเป็นเงินจำนวน 34,273.00 ล้านบาท บริษัทฯ จ่ายเงินปันผลที่เหลือดังกล่าวในวันที่ 30 เมษายน 2562

34.4 ตามมติที่ประชุมวิสามัญผู้ถือหุ้นบริษัท มาบตาพุด แอร์โปรดักส์ จำกัด (MAP) ครั้งที่ 2/2562 เมื่อวันที่ 23 เมษายน 2562 มีมติอนุมัติให้เรียกชำระค่าหุ้นเพิ่มทุนเป็นจำนวนเงิน 33.81 ล้านบาท ทั้งนี้ บริษัทฯ ได้ชำระค่าหุ้นเพิ่มทุนดังกล่าวแล้วเมื่อวันที่ 29 เมษายน 2562

34.5 คณะกรรมการตรวจสอบของบริษัทฯ อนุมัติให้ออกงบการเงินในวันที่ 13 พฤษภาคม 2562

