



รายงานการสอบทานข้อมูลทางการเงินระหว่างกาล
โดยผู้สอบบัญชีและงบการเงิน
บริษัท อสมท จำกัด (มหาชน) และบริษัทย่อย
สำหรับงวดสามเดือนและเก้าเดือนสิ้นสุดวันที่ 30 กันยายน 2561

สำนักงานการตรวจเงินแผ่นดิน



รายงานการสอบทานข้อมูลทางการเงินระหว่างกาลโดยผู้สอบบัญชี

เสนอ ผู้ถือหุ้นบริษัท อสมท จำกัด (มหาชน)

สำนักงานการตรวจเงินแผ่นดินได้สอบทานงบแสดงฐานะการเงินรวมและงบแสดงฐานะการเงินเฉพาะกิจการ ณ วันที่ 30 กันยายน 2561 และงบกำไรขาดทุนรวมและงบกำไรขาดทุนเฉพาะกิจการ งบกำไรขาดทุนเบ็ดเสร็จรวมและงบกำไรขาดทุนเบ็ดเสร็จเฉพาะกิจการ สำหรับงวดสามเดือนและเก้าเดือนสิ้นสุดวันที่ 30 กันยายน 2561 งบแสดงการเปลี่ยนแปลงส่วนของผู้ถือหุ้นรวมและงบแสดงการเปลี่ยนแปลงส่วนของผู้ถือหุ้นเฉพาะกิจการ และงบกระแสเงินสดรวมและงบกระแสเงินสดเฉพาะกิจการ สำหรับงวดเก้าเดือนสิ้นสุดวันที่ 30 กันยายน 2561 และหมายเหตุประกอบงบการเงินระหว่างกาลแบบย่อของบริษัท อสมท จำกัด (มหาชน) และบริษัทย่อย และของเฉพาะบริษัท อสมท จำกัด (มหาชน) ตามลำดับ ซึ่งผู้บริหารของกิจการเป็นผู้รับผิดชอบในการจัดทำและนำเสนอข้อมูลทางการเงินระหว่างกาลเหล่านี้ ตามมาตรฐานการบัญชี ฉบับที่ 34 เรื่อง การรายงานทางการเงินระหว่างกาล ส่วนสำนักงานการตรวจเงินแผ่นดินเป็นผู้รับผิดชอบในการให้ข้อสรุปเกี่ยวกับข้อมูลทางการเงินระหว่างกาลดังกล่าวจากผลการสอบทานของสำนักงานการตรวจเงินแผ่นดิน

ขอบเขตการสอบทาน

สำนักงานการตรวจเงินแผ่นดินได้ปฏิบัติตามสอบทานตามมาตรฐานงานสอบทาน รหัส 2410 “การสอบทานข้อมูลทางการเงินระหว่างกาลโดยผู้สอบบัญชีรับอนุญาตของกิจการ” การสอบทานดังกล่าวประกอบด้วย การใช้วิธีการสอบถามบุคคลากรซึ่งส่วนใหญ่เป็นผู้รับผิดชอบด้านการเงินและบัญชี และการวิเคราะห์เปรียบเทียบและวิธีการสอบทานอื่น การสอบทานนี้มีขอบเขตจำกัดกว่าการตรวจสอบตามมาตรฐานการสอบบัญชี ทำให้สำนักงานการตรวจเงินแผ่นดินไม่สามารถได้ความเชื่อมั่นว่าจะพบเรื่องที่มีนัยสำคัญทั้งหมดซึ่งอาจพบได้จากการตรวจสอบ ดังนั้น สำนักงานการตรวจเงินแผ่นดินจึงไม่แสดงความเห็นต่อข้อมูลทางการเงินระหว่างกาลที่สอบทาน



ข้อสรุป

สำนักงานการตรวจเงินแผ่นดินไม่พบสิ่งที่เป็นเหตุให้เชื่อว่าข้อมูลทางการเงินระหว่างกาลดังกล่าว
ไม่ได้จัดทำขึ้นตามมาตรฐานการบัญชี ฉบับที่ 34 เรื่อง การรายงานทางการเงินระหว่างกาล ในสาระสำคัญ
จากการสอบทานของสำนักงานการตรวจเงินแผ่นดิน

(นางสาวณอม สุรวงศ์ตระกูล)
ผู้ช่วยผู้ว่าการตรวจเงินแผ่นดิน

(นางปวันรัตน์ เวหุวิสัน)

ผู้อำนวยการสำนักตรวจสอบการเงินและบริหารพัสดุที่ 1

บริษัท อสมท จำกัด (มหาชน) และบริษัทย่อย

งบแสดงฐานะการเงิน

ณ วันที่ 30 กันยายน 2561

หน่วย : บาท

หมายเหตุ	งบการเงินรวม		งบการเงินเฉพาะกิจการ		
	30 กันยายน 2561	31 ธันวาคม 2560	30 กันยายน 2561	31 ธันวาคม 2560	
	(ยังไม่ได้ตรวจสอบ แต่สอบทานแล้ว)	(ตรวจสอบแล้ว)	(ยังไม่ได้ตรวจสอบ แต่สอบทานแล้ว)	(ตรวจสอบแล้ว)	
สินทรัพย์					
สินทรัพย์หมุนเวียน					
เงินสดและรายการเทียบเท่าเงินสด	6	386,575,199	566,755,201	377,407,359	555,315,573
เงินลงทุนชั่วคราว	7	40,491,635	65,792,733	40,491,635	65,792,733
ลูกหนี้การค้าและลูกหนี้หมุนเวียนอื่น	8	519,457,004	495,112,779	521,469,028	496,382,869
เงินให้กู้ยืมระยะยาวแก่กิจการที่เกี่ยวข้องกัน ที่ถึงกำหนดชำระภายในหนึ่งปี	29 ด)	-	-	2,250,000	3,000,000
สินค้างเหลือและรายการระหว่างผลิต	9	2,006,937	6,337,334	10,763,207	10,923,133
สินทรัพย์หมุนเวียนอื่น					
รายได้ค้างรับ	10	146,143,597	56,852,061	145,954,007	55,958,675
ค่าใช้จ่ายจ่ายล่วงหน้า		28,366,925	30,943,009	28,342,828	30,932,969
สินทรัพย์หมุนเวียนอื่น	11	183,768,354	140,626,868	170,179,676	129,279,623
สินทรัพย์ไม่หมุนเวียนที่ถือไว้เพื่อขาย		475,949	1,139,012	-	-
รวมสินทรัพย์หมุนเวียน		1,307,285,600	1,363,558,997	1,296,857,740	1,347,585,575
สินทรัพย์ไม่หมุนเวียน					
เงินฝากที่มีภาระผูกพัน	12	588,065,974	534,887,885	588,065,974	534,887,885
เงินลงทุนในบริษัทย่อย	13	-	-	4,900,000	4,900,000
เงินลงทุนระยะยาวอื่น	14	14,410,000	14,410,000	14,410,000	14,410,000
ลูกหนี้ไม่หมุนเวียนอื่น	15	5,898,193	6,217,737	5,898,193	4,584,665
เงินให้กู้ยืมระยะยาวแก่กิจการที่เกี่ยวข้องกัน	29 ค)	-	-	4,250,000	4,500,000
อสังหาริมทรัพย์เพื่อการลงทุน	16	1,164,510,871	1,164,510,871	1,164,510,871	1,164,510,871
ที่ดิน อาคารและอุปกรณ์	17	1,900,120,062	1,921,926,380	1,895,745,968	1,916,213,187
สินทรัพย์ไม่มีตัวตน	18	1,251,889,490	1,349,490,490	1,251,880,920	1,349,407,634
สินทรัพย์ภายใต้การควบคุม	19	581,637,966	591,457,368	581,637,966	591,457,368
สินทรัพย์ไม่หมุนเวียนอื่น	20	10,318,453	12,071,949	9,938,453	10,835,728
รวมสินทรัพย์ไม่หมุนเวียน		5,516,851,009	5,594,972,680	5,521,238,345	5,595,707,338
รวมสินทรัพย์		6,824,136,609	6,958,531,677	6,818,096,085	6,943,292,913

หมายเหตุประกอบงบการเงินระหว่างกาลแบบย่อเป็นส่วนหนึ่งของงบการเงินนี้


บริษัท อสมท จำกัด (มหาชน)
 ASAT PUBLIC COMPANY LIMITED

บริษัท อสมท จำกัด (มหาชน) และบริษัทย่อย

งบแสดงฐานะการเงิน


ณ วันที่ 30 กันยายน 2561

หน่วย : บาท

หมายเหตุ	งบการเงินรวม		งบการเงินเฉพาะกิจการ		
	30 กันยายน 2561	31 ธันวาคม 2560	30 กันยายน 2561	31 ธันวาคม 2560	
	(ยังไม่ได้ตรวจสอบ แต่สอบทานแล้ว)	(ตรวจสอบแล้ว)	(ยังไม่ได้ตรวจสอบ แต่สอบทานแล้ว)	(ตรวจสอบแล้ว)	
หนี้สินและส่วนของผู้ถือหุ้น					
หนี้สินหมุนเวียน					
เจ้าหนี้การค้าและเจ้าหนี้หมุนเวียนอื่น	21	626,371,099	280,618,737	625,542,459	278,399,929
รายได้รับล่วงหน้า		138,528,805	72,631,715	138,341,889	72,511,715
หนี้สินตามสัญญาเช่าการเงิน					
ที่ถึงกำหนดชำระภายในหนึ่งปี	22	12,245,180	22,812,323	12,080,807	22,320,163
เจ้าหนี้ค่าใบอนุญาตให้ใช้คลื่นความถี่					
ที่ถึงกำหนดชำระภายในหนึ่งปี	23	8,225,286	301,652,405	8,225,286	301,652,405
หนี้สินผลประโยชน์วันลาพักก่อน					
พนักงาน		27,321,708	23,646,753	27,321,708	23,646,753
ค่าใช้จ่ายค้างจ่าย	24	398,891,539	436,779,353	397,287,885	431,692,219
หนี้สินหมุนเวียนอื่น	25	10,270,406	14,076,929	9,804,818	13,237,500
รวมหนี้สินหมุนเวียน		1,221,854,023	1,152,218,215	1,218,604,852	1,143,460,684
หนี้สินไม่หมุนเวียน					
เจ้าหนี้ไม่หมุนเวียนอื่น	26	19,216,950	805,346	19,136,950	725,346
หนี้สินตามสัญญาเช่าการเงิน	22	11,134,415	17,057,995	11,134,415	16,713,357
รายได้รอดคบัญชี	27	252,581,587	389,622,911	252,581,587	389,622,911
ประมาณการหนี้สินผลประโยชน์พนักงาน	28	434,896,756	424,864,886	434,487,763	422,952,025
ประมาณการหนี้สินจากการถูกฟ้องร้องคดี	33 ค)	3,855,481	4,004,623	3,110,309	4,004,623
เจ้าหนี้ค่าใบอนุญาตให้ใช้คลื่นความถี่	23	1,230,807,665	933,523,256	1,230,807,665	933,523,256
หนี้สินไม่หมุนเวียนอื่น	30	23,075,365	22,812,534	23,596,472	23,403,193
รวมหนี้สินไม่หมุนเวียน		1,975,568,219	1,792,691,551	1,974,855,161	1,790,944,711
รวมหนี้สิน		3,197,422,242	2,944,909,766	3,193,460,013	2,934,405,395

หมายเหตุประกอบงบการเงินระหว่างกาลแบบย่อเป็นส่วนหนึ่งของงบการเงินนี้

Pichai Nualad

บริษัท อสมท จำกัด (มหาชน)
SMCOT PUBLIC COMPANY LIMITED

บริษัท อสมท จำกัด (มหาชน) และบริษัทย่อย

งบแสดงฐานะการเงิน

ณ วันที่ 30 กันยายน 2561

หน่วย : บาท

หมายเหตุ	งบการเงินรวม		งบการเงินเฉพาะกิจการ	
	30 กันยายน 2561	31 ธันวาคม 2560	30 กันยายน 2561	31 ธันวาคม 2560
	(ยังไม่ได้ตรวจสอบ แต่สอบทานแล้ว)	(ตรวจสอบแล้ว)	(ยังไม่ได้ตรวจสอบ แต่สอบทานแล้ว)	(ตรวจสอบแล้ว)
หนี้สินและส่วนของผู้ถือหุ้น (ต่อ)				
ส่วนของผู้ถือหุ้น				
ทุนเรือนหุ้น				
ทุนจดทะเบียน				
หุ้นสามัญ 767,000,000 หุ้น				
มูลค่าหุ้นละ 5 บาท	3,835,000,000	3,835,000,000	3,835,000,000	3,835,000,000
ทุนที่ออกและชำระแล้ว				
หุ้นสามัญ 687,099,210 หุ้น				
มูลค่าหุ้นละ 5 บาท	3,435,496,050	3,435,496,050	3,435,496,050	3,435,496,050
ส่วนเกินมูลค่าหุ้นสามัญ	1,106,802,869	1,106,802,869	1,106,802,869	1,106,802,869
กำไรสะสม				
จัดสรรแล้ว - ทุนสำรองตามกฎหมาย	34	383,500,000	383,500,000	383,500,000
ยังไม่ได้จัดสรร	(1,281,137,088)	(895,518,609)	(1,301,162,847)	(916,911,401)
รวมส่วนของบริษัทใหญ่	3,644,661,831	4,030,280,310	3,624,636,072	4,008,887,518
ส่วนได้เสียที่ไม่มีอำนาจควบคุม	(17,947,464)	(16,658,399)	-	-
รวมส่วนของผู้ถือหุ้น	3,626,714,367	4,013,621,911	3,624,636,072	4,008,887,518
รวมหนี้สินและส่วนของผู้ถือหุ้น	6,824,136,609	6,958,531,677	6,818,096,085	6,943,292,913

หมายเหตุประกอบงบการเงินระหว่างกาลแบบย่อเป็นส่วนหนึ่งของงบการเงินนี้



(นายเจมส์ พงศ์)

กรรมการผู้อำนวยการใหญ่



(นายบัณฑิต เลิศศรีสกุล)

รองกรรมการผู้อำนวยการใหญ่

และปฏิบัติหน้าที่หัวหน้าเจ้าหน้าที่ด้านการเงิน




บริษัท อสมท จำกัด (มหาชน)
MCOT PUBLIC COMPANY LIMITED

บริษัท อสมท จำกัด (มหาชน) และบริษัทย่อย
งบกำไรขาดทุน
สำหรับงวดสามเดือนสิ้นสุดวันที่ 30 กันยายน 2561

หน่วย : บาท				
หมายเหตุ	งบการเงินรวม		งบการเงินเฉพาะกิจการ	
	30 กันยายน 2561	30 กันยายน 2560	30 กันยายน 2561	30 กันยายน 2560
รายได้				
รายได้จากการดำเนินงาน โทรทัศน์และวิทยุ	517,288,878	642,691,895	514,134,931	640,410,176
รายได้จากการร่วมดำเนินกิจการ	99,524,800	103,832,909	99,524,800	103,832,909
รายได้ผลประโยชน์นอกเหนือสัญญา	35 11,753,943	11,753,943	11,753,943	11,753,943
รายได้อื่น	9,409,159	9,425,235	3,018,292	9,974,148
รวมรายได้	637,976,780	767,703,982	628,431,966	765,971,176
ค่าใช้จ่าย				
ค่าใช้จ่ายในการดำเนินงาน โทรทัศน์และวิทยุ	508,094,113	633,105,503	503,820,258	637,458,229
ค่าใช้จ่ายในการร่วมดำเนินกิจการ	32,644,192	39,684,113	32,644,192	39,684,113
ค่าใช้จ่ายในการขาย	43,805,340	42,345,907	43,713,189	42,088,863
ค่าใช้จ่ายในการบริหาร	92,295,970	142,401,937	90,754,041	139,700,201
ค่าตอบแทนผู้บริหาร	29 ข) 11,766,315	7,824,741	11,468,362	7,769,430
ค่าใช้จ่ายอื่น	-	12,677	-	12,677
ต้นทุนทางการเงิน	6,681,824	9,777,469	6,676,635	9,727,770
รวมค่าใช้จ่าย	695,287,754	875,152,347	689,076,677	876,441,283
ขาดทุนก่อนภาษีเงินได้	(57,310,974)	(107,448,365)	(60,644,711)	(110,470,107)
รายได้(ค่าใช้จ่าย)ภาษีเงินได้	(5,513,823)	28,397,352	(5,513,822)	28,397,352
ขาดทุนสำหรับงวด	(62,824,797)	(79,051,013)	(66,158,533)	(82,072,755)
การแบ่งปันขาดทุน				
ส่วนที่เป็นของบริษัทใหญ่	(64,827,514)	(80,592,101)	(66,158,533)	(82,072,755)
ส่วนที่เป็นของส่วนได้เสียที่ไม่มีอำนาจควบคุม	2,002,717	1,541,088	-	-
ขาดทุนสำหรับงวด	(62,824,797)	(79,051,013)	(66,158,533)	(82,072,755)
ขาดทุนต่อหุ้นขั้นพื้นฐาน	32 (0.09)	(0.12)	(0.10)	(0.12)

หมายเหตุประกอบงบการเงินระหว่างกาลแบบย่อเป็นส่วนหนึ่งของงบการเงินนี้



Signature

บริษัท อสมท จำกัด (มหาชน) และบริษัทย่อย
งบกำไรขาดทุนเบ็ดเสร็จ
สำหรับงวดสามเดือนสิ้นสุดวันที่ 30 กันยายน 2561

หมายเหตุ	หน่วย : บาท			
	งบการเงินรวม		งบการเงินเฉพาะกิจการ	
	30 กันยายน 2561	30 กันยายน 2560	30 กันยายน 2561	30 กันยายน 2560
ขาดทุนสำหรับงวด	(62,824,797)	(79,051,013)	(66,158,533)	(82,072,755)
ขาดทุนเบ็ดเสร็จอื่น	-	-	-	-
ขาดทุนเบ็ดเสร็จรวมสำหรับงวด	<u>(62,824,797)</u>	<u>(79,051,013)</u>	<u>(66,158,533)</u>	<u>(82,072,755)</u>
การแบ่งปันขาดทุนเบ็ดเสร็จรวม				
ส่วนที่เป็นของบริษัทใหญ่	(64,827,514)	(80,592,101)	(66,158,533)	(82,072,755)
ส่วนที่เป็นของส่วนได้เสียที่ไม่มีอำนาจควบคุม	2,002,717	1,541,088	-	-
ขาดทุนเบ็ดเสร็จรวมสำหรับงวด	<u>(62,824,797)</u>	<u>(79,051,013)</u>	<u>(66,158,533)</u>	<u>(82,072,755)</u>

หมายเหตุประกอบงบการเงินระหว่างกาลแบบย่อเป็นส่วนหนึ่งของงบการเงินนี้

(ยังไม่ได้ตรวจสอบ
แต่สอบทานแล้ว)

บริษัท อสมท จำกัด (มหาชน) และบริษัทย่อย

งบกำไรขาดทุน

สำหรับงวดเก้าเดือนสิ้นสุดวันที่ 30 กันยายน 2561

		งบการเงินรวม		งบการเงินเฉพาะกิจการ	
หมายเหตุ		30 กันยายน 2561	30 กันยายน 2560	30 กันยายน 2561	30 กันยายน 2560
รายได้					
	รายได้จากการดำเนินงาน โทรทัศน์และวิทยุ	1,448,205,970	1,692,172,177	1,443,418,065	1,688,438,295
	รายได้จากการร่วมดำเนินกิจการ	302,861,764	359,378,332	302,861,764	359,378,332
35	รายได้ผลประโยชน์นอกเหนือสัญญา	34,878,549	34,878,549	34,878,549	34,878,549
	รายได้อื่น	35,027,788	41,496,547	29,360,269	42,041,179
	รวมรายได้	1,820,974,071	2,127,925,605	1,810,518,647	2,124,736,355
ค่าใช้จ่าย					
	ค่าใช้จ่ายในการดำเนินงาน โทรทัศน์และวิทยุ	1,537,647,475	1,834,028,880	1,532,695,474	1,837,844,796
	ค่าใช้จ่ายในการร่วมดำเนินกิจการ	102,204,573	166,959,418	102,204,573	166,959,418
	ค่าใช้จ่ายในการขาย	130,568,547	129,141,676	130,307,162	128,141,837
	ค่าใช้จ่ายในการบริหาร	378,190,004	423,993,004	374,087,040	415,064,616
29 ข)	ค่าตอบแทนผู้บริหาร	26,579,341	23,339,878	25,709,687	22,492,445
	ค่าใช้จ่ายอื่น	2,906,898	631,873	-	631,873
	ต้นทุนทางการเงิน	22,342,869	29,718,945	22,324,250	29,517,295
	รวมค่าใช้จ่าย	2,200,439,707	2,607,813,674	2,187,328,186	2,600,652,280
	ขาดทุนก่อนภาษีเงินได้	(379,465,636)	(479,888,069)	(376,809,539)	(475,915,925)
	รายได้(ค่าใช้จ่าย)ภาษีเงินได้	(7,441,908)	90,737,354	(7,441,907)	90,737,354
	ขาดทุนสำหรับงวด	(386,907,544)	(389,150,715)	(384,251,446)	(385,178,571)
การแบ่งปันขาดทุน					
	ส่วนที่เป็นของบริษัทใหญ่	(385,618,479)	(387,065,546)	(384,251,446)	(385,178,571)
	ส่วนที่เป็นของส่วนได้เสียที่ไม่มีอำนาจควบคุม	(1,289,065)	(2,085,169)	-	-
	ขาดทุนสำหรับงวด	(386,907,544)	(389,150,715)	(384,251,446)	(385,178,571)
	ขาดทุนต่อหุ้นขั้นพื้นฐาน	(0.56)	(0.56)	(0.56)	(0.56)


หมายเหตุประกอบงบการเงินระหว่างกาลแบบย่อเป็นส่วนหนึ่งของงบการเงินนี้

(ยังไม่ได้ตรวจสอบ
แต่สอบทานแล้ว)

บริษัท อสมท จำกัด (มหาชน) และบริษัทย่อย
งบกำไรขาดทุนเบ็ดเสร็จ
สำหรับงวดเก้าเดือนสิ้นสุดวันที่ 30 กันยายน 2561

หมายเหตุ	หน่วย : บาท			
	งบการเงินรวม		งบการเงินเฉพาะกิจการ	
	30 กันยายน 2561	30 กันยายน 2560	30 กันยายน 2561	30 กันยายน 2560
ขาดทุนสำหรับงวด	(386,907,544)	(389,150,715)	(384,251,446)	(385,178,571)
ขาดทุนเบ็ดเสร็จอื่น	-	-	-	-
ขาดทุนเบ็ดเสร็จรวมสำหรับงวด	<u>(386,907,544)</u>	<u>(389,150,715)</u>	<u>(384,251,446)</u>	<u>(385,178,571)</u>
การแบ่งปันขาดทุนเบ็ดเสร็จรวม				
ส่วนที่เป็นของบริษัทใหญ่	(385,618,479)	(387,065,546)	(384,251,446)	(385,178,571)
ส่วนที่เป็นของส่วนได้เสียที่ไม่มีอำนาจควบคุม	(1,289,065)	(2,085,169)	-	-
ขาดทุนเบ็ดเสร็จรวมสำหรับงวด	<u>(386,907,544)</u>	<u>(389,150,715)</u>	<u>(384,251,446)</u>	<u>(385,178,571)</u>

หมายเหตุประกอบงบการเงินระหว่างกาลแบบย่อเป็นส่วนหนึ่งของงบการเงินนี้



วิรัตน์ วัฒนา

บริษัท อสมท จำกัด (มหาชน)
MCO PUBLIC COMPANY LIMITED

(ยังไม่ได้ตรวจสอบ
แต่สอบทานแล้ว)

บริษัท อสมท จำกัด (มหาชน) และบริษัทย่อย
งบแสดงการเปลี่ยนแปลงส่วนของผู้ถือหุ้น
สำหรับงวดที่สิ้นสุดในวันที่ 30 กันยายน 2561

		งบการเงินรวม					หน่วย : บาท
		ส่วนของผู้ถือหุ้นบริษัทใหญ่					
	ทุนที่ออก และชำระแล้ว	ส่วนเกินมูลค่า หุ้นสามัญ	กำไรสะสม จัดสรรแล้ว ทุนสำรองตามกฎหมาย	กำไรสะสม กำไรสะสม ยังไม่ได้จัดสรร	รวมส่วนของ ผู้ถือหุ้นบริษัทใหญ่	ส่วนได้เสียที่มี อำนาจควบคุม	รวม ส่วนของ ผู้ถือหุ้น
ยอดคงเหลือ ณ วันที่ 1 มกราคม 2560	3,435,496,050	1,106,802,869	383,500,000	1,646,239,330	6,572,038,249	(6,145,540)	6,565,892,709
รายการปรับปรุงทางบัญชีของบริษัทย่อยในงวดก่อน ขาดทุนสำหรับงวด	-	-	-	(3,697,996)	(3,697,996)	(3,848,936)	(7,546,932)
ยอดคงเหลือ ณ วันที่ 30 กันยายน 2560	3,435,496,050	1,106,802,869	383,500,000	1,255,475,788	6,181,274,707	(2,085,169)	(389,150,715)

		งบการเงินรวม					หน่วย : บาท
		ส่วนของผู้ถือหุ้นบริษัทใหญ่					
	ทุนที่ออก และชำระแล้ว	ส่วนเกินมูลค่า หุ้นสามัญ	กำไรสะสม จัดสรรแล้ว ทุนสำรองตามกฎหมาย	กำไรสะสม กำไรสะสม ยังไม่ได้จัดสรร	รวมส่วนของ ผู้ถือหุ้นบริษัทใหญ่	ส่วนได้เสียที่มี อำนาจควบคุม	รวม ส่วนของ ผู้ถือหุ้น
ยอดคงเหลือ ณ วันที่ 1 มกราคม 2561	3,435,496,050	1,106,802,869	383,500,000	(895,518,609)	4,030,280,310	(16,658,399)	4,013,621,911
ขาดทุนสำหรับงวด	-	-	-	(385,618,479)	(385,618,479)	(1,289,065)	(386,907,544)
ยอดคงเหลือ ณ วันที่ 30 กันยายน 2561	3,435,496,050	1,106,802,869	383,500,000	(1,281,137,088)	3,644,661,831	(17,947,464)	3,626,714,367

หมายเหตุประกอบงบการเงินระหว่างกาลแบบย่อเป็นส่วนหนึ่งของงบการเงินนี้

วิจิตร วัฒนา



บริษัท อสมท จำกัด (มหาชน)
MCOT PUBLIC COMPANY LIMITED

(ยังไม่ได้ตรวจสอบ
แต่สอบทานแล้ว)

บริษัท อสมท จำกัด (มหาชน) และบริษัทย่อย
งแสดงการเปลี่ยนแปลงส่วนของผู้ถือหุ้น
สำหรับงวดเก้าเดือนสิ้นสุดวันที่ 30 กันยายน 2561

งบการเงินเฉพาะกิจการ						หน่วย : บาท
ยอดคงเหลือ ณ วันที่ 1 มกราคม 2560 ขาดทุนสำหรับงวด	ทุนที่ออก และชำระแล้ว	ส่วนเกินมูลค่า หุ้นสามัญ	กำไรสะสม จัดสรรแล้ว	กำไรสะสม ยังไม่ได้จัดสรร	รวม ส่วนของ ผู้ถือหุ้น	
	3,435,496,050	1,106,802,869	383,500,000	1,624,857,133	6,550,656,052	
				(385,178,571)	(385,178,571)	
ยอดคงเหลือ ณ วันที่ 30 กันยายน 2560	3,435,496,050	1,106,802,869	383,500,000	1,239,678,562	6,165,477,481	

งบการเงินเฉพาะกิจการ						หน่วย : บาท
ยอดคงเหลือ ณ วันที่ 1 มกราคม 2561 ขาดทุนสำหรับงวด	ทุนที่ออก และชำระแล้ว	ส่วนเกินมูลค่า หุ้นสามัญ	กำไรสะสม จัดสรรแล้ว	กำไรสะสม ยังไม่ได้จัดสรร	รวม ส่วนของ ผู้ถือหุ้น	
	3,435,496,050	1,106,802,869	383,500,000	(916,911,401)	4,008,887,518	
				(384,251,446)	(384,251,446)	
ยอดคงเหลือ ณ วันที่ 30 กันยายน 2561	3,435,496,050	1,106,802,869	383,500,000	(1,301,162,847)	3,624,636,072	

หมายเหตุประกอบงบการเงินระหว่างกาลแบบย่อเป็นส่วนหนึ่งของงบการเงินนี้

Amir D. Khan



บริษัท อสมท จำกัด (มหาชน)
MCO PUBLIC COMPANY LIMITED

(ยังไม่ได้ตรวจสอบ
แต่สอบทานแล้ว)

บริษัท อสมท จำกัด (มหาชน) และบริษัทย่อย
งบกระแสเงินสด
สำหรับงวดเก้าเดือนสิ้นสุดวันที่ 30 กันยายน 2561

หมายเหตุ	หน่วย : บาท			
	งบการเงินรวม		งบการเงินเฉพาะกิจการ	
	30 กันยายน 2561	30 กันยายน 2560	30 กันยายน 2561	30 กันยายน 2560
กระแสเงินสดจากกิจกรรมดำเนินงาน				
ขาดทุนก่อนภาษีเงินได้	(379,465,636)	(479,888,069)	(376,809,539)	(475,915,925)
รายการปรับปรุงกระทบขาดทุนก่อนภาษีเงินได้ เป็นเงินสดรับ (จ่าย) จากกิจกรรมดำเนินงาน				
รายการปรับปรุงทางบัญชีของบริษัทย่อยในงวดก่อน	-	(7,546,932)	-	-
ต้นทุนทางการเงิน	22,342,869	29,718,945	22,324,250	29,517,295
ลูกหนี้การค้าและลูกหนี้หมุนเวียนอื่น	(33,218,086)	52,308,198	(33,775,658)	46,180,242
ลูกหนี้ไม่หมุนเวียนอื่น	319,544	634,817	(1,313,528)	(1,315,274)
สินค้าคงเหลือและรายการระหว่างผลิต	4,330,397	6,288,716	159,926	3,037,757
สินทรัพย์หมุนเวียนอื่น	(10,858,188)	2,005,849	(9,649,746)	2,207,996
รายได้ค้างรับ	(89,291,196)	(6,965,413)	(89,291,196)	(10,467,712)
ค่าใช้จ่ายจ่ายล่วงหน้า	2,576,084	(13,152,409)	2,590,141	(13,290,324)
เจ้าหนี้การค้าและเจ้าหนี้หมุนเวียนอื่น	110,137,285	(33,303,201)	111,527,453	(34,392,273)
เจ้าหนี้ไม่หมุนเวียนอื่น	18,411,604	(81,000)	18,411,604	(81,000)
รายได้รับล่วงหน้า	65,897,090	48,681,124	65,830,174	47,503,502
ค่าใช้จ่ายค้างจ่าย	(50,318,458)	45,515,446	(46,834,979)	46,397,842
หนี้สินหมุนเวียนอื่น	(3,806,523)	(659,887)	(3,432,682)	406,123
ประมาณการหนี้สินจากการถูกฟ้องร้องคดี	(904,314)	3,927,123	(904,314)	3,927,123
หนี้สินไม่หมุนเวียนอื่น	262,831	2,022,986	193,279	2,092,537
ค่าเสื่อมราคา	326,220,443	450,934,153	325,200,760	449,078,171
สิทธิการเช่าที่ดินตัดจำหน่าย	876,388	886,585	876,388	886,585
ค่าตัดจำหน่ายสินทรัพย์ไม่มีตัวตน	87,889,015	199,876,312	87,874,206	199,860,152
ค่าตัดจำหน่ายสิทธิราชการและภาพยนตร์	137,318,130	152,614,241	137,318,130	152,614,241
(กำไร)ขาดทุนจากการตัดจำหน่ายสินทรัพย์	539,471	888,593	-	(11,314)
ขาดทุนจากการด้อยค่าสินทรัพย์	-	37,607	-	-
(กำไร)ขาดทุนจากอัตราแลกเปลี่ยนที่ยังไม่เกิดขึ้นจริง	(466,005)	(679,368)	(490,558)	(665,264)
หนี้สูญ - ลูกหนี้การค้า	-	2,832,099	-	2,832,099
หนี้สงสัยจะสูญ - ลูกหนี้การค้า	5,191,643	1,008,803	5,063,123	1,008,803
รายได้จากสินทรัพย์รับโอนตัดบัญชี	(102,170,709)	(166,925,555)	(102,170,709)	(166,925,555)
รายได้ผลประโยชน์นอกเหนือสัญญาตัดบัญชี	(34,878,549)	(34,878,549)	(34,878,549)	(34,878,549)
รายได้จากสินทรัพย์บริจาค	-	(2,310,000)	-	(2,310,000)
รายได้อื่น	(11,022)	(146,453)	(985)	(184)
ผลขาดทุนจากการถูกฟ้องคดี	755,172	-	10,000	-

หมายเหตุประกอบงบการเงินระหว่างกาลแบบย่อเป็นส่วนหนึ่งของงบการเงินนี้

บริษัท อสมท จำกัด (มหาชน) และบริษัทย่อย

งบกระแสเงินสด

สำหรับงวดเก้าเดือนสิ้นสุดวันที่ 30 กันยายน 2561

หน่วย : บาท

หมายเหตุ	งบการเงินรวม		งบการเงินเฉพาะกิจการ	
	30 กันยายน 2561	30 กันยายน 2560	30 กันยายน 2561	30 กันยายน 2560
กระแสเงินสดจากกิจกรรมดำเนินงาน (ต่อ)				
โอนกลับค่าใช้จ่ายผลประโยชน์พนักงาน	(1,619,619)	-	-	-
ค่าใช้จ่ายผลประโยชน์พนักงานจากวันลาพักก่อน	3,674,955	4,552,630	3,674,955	4,552,630
ค่าใช้จ่ายผลประโยชน์พนักงานจากการเกษียณอายุ	16,386,657	16,547,552	16,276,358	15,879,373
ลิขสิทธิ์รายการและภาพยนตร์	(126,307,249)	(171,502,317)	(126,307,249)	(171,502,317)
กระแสเงินสดสุทธิได้จาก(ใช้ไป)กิจกรรมดำเนินงาน	(30,185,976)	103,242,626	(28,528,945)	96,226,780
จ่ายภาษีเงินได้	(29,045,259)	(42,338,180)	(28,839,812)	(42,338,180)
ภาษีเงินได้รับคืน	-	44,284,551	-	44,284,551
กระแสเงินสดสุทธิได้จาก(ใช้ไป)กิจกรรมดำเนินงาน	(59,231,235)	105,188,997	(57,368,757)	98,173,151
กระแสเงินสดจากกิจกรรมลงทุน				
เงินปันผลรับ	(59,072)	-	(59,072)	-
ดอกเบี้ยรับ	(10,353,552)	(18,368,533)	(10,554,401)	(17,402,509)
เงินสดรับจากเงินลงทุนชั่วคราว	25,301,098	438,436,813	25,301,098	438,436,813
เงินสดรับจากการจำหน่ายสินทรัพย์	163,901	429,476	-	292,523
เงินสดจ่ายค่าปรับปรุงอาคาร และซื้ออุปกรณ์	(65,263,864)	(307,175,055)	(65,257,649)	(307,170,178)
เงินสดจ่ายซื้อสินทรัพย์ไม่มีตัวตน	(10,585,052)	(321,897,400)	(10,585,052)	(321,835,000)
เงินสดรับ (จ่าย) จากเงินฝากที่มีภาระผูกพัน	(53,178,089)	56,336,683	(53,178,089)	56,336,683
เงินสดรับจากเงินให้กู้ระยะยาวแก่กิจการที่เกี่ยวข้องกัน	-	-	1,000,000	750,000
เงินสดรับจากเงินปันผล	59,072	-	59,072	-
เงินสดรับจากดอกเบี้ยรับ	9,553,212	18,847,875	9,818,977	19,148,574
กระแสเงินสดสุทธิใช้ไปในกิจกรรมลงทุน	(104,362,346)	(133,390,141)	(103,455,116)	(131,443,094)
กระแสเงินสดจากกิจกรรมจัดหาเงิน				
จ่ายหนี้สินตามสัญญาเช่าการเงิน	(15,794,099)	(18,874,915)	(15,505,187)	(18,104,562)
จ่ายดอกเบี้ยสัญญาเช่าการเงิน	(1,580,815)	(2,734,135)	(1,567,647)	(2,616,280)
จ่ายดอกเบี้ยเงินกู้ยืมจากสถาบันการเงิน	(11,507)	-	(11,507)	-
เงินสดรับจากดอกเบี้ยรับลูกหนี้ค่าหุ้น	800,000	456,044	-	-
กระแสเงินสดสุทธิใช้ไปในกิจกรรมจัดหาเงิน	(16,586,421)	(21,153,006)	(17,084,341)	(20,720,842)
เงินสดและรายการเทียบเท่าเงินสดลดลงสุทธิ	(180,180,002)	(49,354,150)	(177,908,214)	(53,990,785)
เงินสดและรายการเทียบเท่าเงินสดต้นงวด	566,755,201	446,188,695	555,315,573	439,885,531
เงินสดและรายการเทียบเท่าเงินสดปลายงวด	386,575,199	396,834,545	377,407,359	385,894,746
ข้อมูลเพิ่มเติม				
รายการที่ไม่ใช่เงินสด				
ซื้อสินทรัพย์ถาวรที่ยังมิได้มีการจ่ายชำระเป็นเงินสด	394,973,715	174,425,256	394,973,715	174,425,256
ซื้อสินทรัพย์ไม่มีตัวตนที่ยังมิได้มีการจ่ายชำระเป็นเงินสด	323,250	-	323,250	-

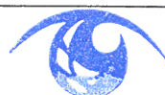
หมายเหตุประกอบงบการเงินระหว่างกาลแบบย่อเป็นส่วนหนึ่งของงบการเงินนี้



บริษัท อสมท จำกัด (มหาชน) และบริษัทย่อย
หมายเหตุประกอบงบการเงินระหว่างกาลแบบย่อ
สำหรับงวดเก้าเดือนสิ้นสุดวันที่ 30 กันยายน 2561 (ยังไม่ได้ตรวจสอบแต่สอบทานแล้ว)

หมายเหตุ	สารบัญ
1	ข้อมูลทั่วไป
2	เกณฑ์การจัดทำงบการเงินระหว่างกาล
3	นโยบายการบัญชีที่สำคัญ
4	ค่าใช้จ่ายตามลักษณะ
5	ข้อมูลทางการเงินจำแนกตามส่วนงาน
6	เงินสดและรายการเทียบเท่าเงินสด
7	เงินลงทุนชั่วคราว
8	ลูกหนี้การค้าและลูกหนี้หมุนเวียนอื่น
9	สินค้าคงเหลือและรายการระหว่างผลิต
10	รายได้ค้างรับ
11	สินทรัพย์หมุนเวียนอื่น
12	เงินฝากที่มีภาระผูกพัน
13	เงินลงทุนในบริษัทย่อย
14	เงินลงทุนระยะยาวอื่น
15	ลูกหนี้ไม่หมุนเวียนอื่น
16	อสังหาริมทรัพย์เพื่อการลงทุน
17	ที่ดิน อาคารและอุปกรณ์
18	สินทรัพย์ไม่มีตัวตน
19	สินทรัพย์ภาษีเงินได้รอการตัดบัญชี
20	สินทรัพย์ไม่หมุนเวียนอื่น
21	เจ้าหนี้การค้าและเจ้าหนี้หมุนเวียนอื่น
22	หนี้สินตามสัญญาเช่าการเงิน
23	เจ้าหนี้ค่าใบอนุญาตให้ใช้คลื่นความถี่
24	ค่าใช้จ่ายค้างจ่าย
25	หนี้สินหมุนเวียนอื่น
26	เจ้าหนี้ไม่หมุนเวียนอื่น
27	รายได้รอตัดบัญชี
28	ประมาณการหนี้สินผลประโยชน์พนักงาน
29	รายการกับบุคคลหรือกิจการที่เกี่ยวข้องกัน
30	หนี้สิน ไม่หมุนเวียนอื่น
31	ภาษีเงินได้
32	ขาดทุนต่อหุ้น
33	ภาระผูกพันและหนี้สินที่อาจเกิดขึ้น


Pratana Mool



บริษัท อสมท จำกัด (มหาชน) และบริษัทย่อย
หมายเหตุประกอบงบการเงินระหว่างกาลแบบย่อ
สำหรับงวดเก้าเดือนสิ้นสุดวันที่ 30 กันยายน 2561 (ยังไม่ได้ตรวจสอบแต่สอบทานแล้ว)

หมายเหตุ	สารบัญ
34	ทุนสำรองตามกฎหมาย
35	รายได้ผลประโยชน์นอกเหนือสัญญา
36	การอนุมัติงบการเงินระหว่างกาล ✓12

Prithas Vajrad



บริษัท อสมท จำกัด (มหาชน) และบริษัทย่อย
หมายเหตุประกอบงบการเงินระหว่างกาลแบบย่อ
สำหรับงวดเก้าเดือนสิ้นสุดวันที่ 30 กันยายน 2561 (ยังไม่ได้ตรวจสอบแต่สอบทานแล้ว)

1 ข้อมูลทั่วไป

บริษัท อสมท จำกัด (มหาชน) (“บริษัท” หรือ “อสมท”) จัดทะเบียนจัดตั้งเป็น บริษัทมหาชน จำกัด เมื่อวันที่ 17 สิงหาคม 2547 ซึ่งเป็นการแปลงสภาพมาจากองค์การสื่อสารมวลชนแห่งประเทศไทย (“อ.ส.ม.ท.”) ภายใต้พระราชบัญญัติ ทุนรัฐวิสาหกิจ พ.ศ. 2542 บริษัทได้รับ โอนกิจการ สิทธิ หนี้ ความรับผิดชอบ สินทรัพย์ ส่วนของทุนและพนักงาน ทั้งหมดจาก อ.ส.ม.ท. โดยการอนุมัติ ของคณะกรรมการนโยบายทุนรัฐวิสาหกิจ เมื่อวันที่ 19 กรกฎาคม 2547 และ มติคณะรัฐมนตรีเมื่อวันที่ 20 กรกฎาคม 2547

บริษัทได้รับยกเว้น ไม่ต้องปฏิบัติตามคำสั่ง ระเบียบข้อบังคับ และมติคณะรัฐมนตรีที่ใช้กับรัฐวิสาหกิจทั่วไป บริษัท จัดตั้งขึ้นในประเทศไทยและมีที่อยู่ที่ได้จดทะเบียนไว้ที่ 63/1 ถนนพระราม 9 ห้วยขวาง กรุงเทพมหานคร

บริษัทและบริษัทย่อย (กลุ่มบริษัท) ประกอบธุรกิจหลักในการผลิตรายการ โทรทัศน์และรายการวิทยุ โดย อสมท ประกอบกิจการสถานีวิทยุโทรทัศน์ช่อง 9 (ยุติการออกอากาศเมื่อวันที่ 16 กรกฎาคม 2561) และสถานี วิทยุกระจายเสียง 62 สถานี ภายใต้พระราชบัญญัติการประกอบกิจการกระจายเสียงและกิจการ โทรทัศน์ พ.ศ. 2551 และในปี 2557 เป็นผู้ชนะการประมูลได้รับใบอนุญาตให้ใช้คลื่นความถี่และประกอบกิจการ โทรทัศน์ เพื่อให้บริการ โทรทัศน์ภาคพื้นดินในระบบดิจิทัล ช่อง 30 และช่อง 14 เป็นเวลา 15 ปี

ธุรกิจหลักของ อสมท ที่ดำเนินการเองรวมทั้งที่ดำเนินการภายใต้สัญญาร่วมดำเนินกิจการสามารถสรุปได้ดังต่อไปนี้

- อสมท ดำเนินการเอง ประกอบด้วย

- ก) ธุรกิจสถานีโทรทัศน์
- ข) ธุรกิจการให้บริการ โครงข่ายและให้บริการสิ่งอำนวยความสะดวก
- ค) ธุรกิจสถานีวิทยุกระจายเสียง

- ดำเนินการภายใต้สัญญาร่วมดำเนินกิจการ ประกอบด้วย

- ก) สัญญาเพื่อดำเนินกิจการส่งโทรทัศน์สี
- ข) สัญญาร่วมดำเนินกิจการให้บริการ โทรทัศน์ทางสายระบบบอกรับเป็นสมาชิก
- ค) บริการออกอากาศทางวิทยุ

✓12





1 ข้อมูลทั่วไป (ต่อ)

ธุรกิจหลักของบริษัทย่อย

บริษัท พาโนรามา เวิลด์ไวด์ จำกัด ประกอบธุรกิจหลักในการผลิตรายการโทรทัศน์ให้กับ อสมท และบริษัทอื่น

บริษัท ซีดีเอ็มคอต จำกัด ประสบปัญหาสภาพคล่องในการดำเนินธุรกิจ เนื่องจากการลดลงของรายได้อย่างต่อเนื่อง อันเป็นผลมาจากพฤติกรรมของกลุ่มเป้าหมายที่เปลี่ยนแปลงไปจากเดิม คณะกรรมการจึงมีมติเห็นชอบการเลิกกิจการ ปัจจุบันอยู่ระหว่างการดำเนินการจัดการทรัพย์สินและหนี้สินที่ยังคงค้างอยู่ในบัญชี ตามขั้นตอนที่เกี่ยวข้องตามกฎหมายต่อไป

2 เกณฑ์การจัดทำงบการเงินระหว่างกาล

งบการเงินระหว่างกาลฉบับภาษาอังกฤษจัดทำขึ้นจากงบการเงินระหว่างกาลที่เป็นภาษาไทย ในกรณีที่มีเนื้อความขัดแย้งกันหรือมีการตีความในสองภาษาแตกต่างกัน ให้ใช้งบการเงินระหว่างกาลฉบับภาษาไทยเป็นหลัก

งบการเงินรวมและงบการเงินเฉพาะกิจการจัดทำขึ้น โดยใช้เกณฑ์ราคาทุนเดิมในการวัดมูลค่าขององค์ประกอบของงบการเงิน

งบการเงินระหว่างกาลนี้จัดทำขึ้นตามมาตรฐานการบัญชี ฉบับที่ 34 (ปรับปรุง 2560) เรื่อง การรายงานทางการเงินระหว่างกาล รวมถึงการตีความและแนวปฏิบัติทางการบัญชีที่ประกาศใช้โดยสภาวิชาชีพบัญชีในพระบรมราชูปถัมภ์ กฎระเบียบและประกาศคณะกรรมการกำกับหลักทรัพย์และตลาดหลักทรัพย์ที่เกี่ยวข้อง

งบการเงินระหว่างกาลนี้จัดทำขึ้นเพื่อให้ข้อมูลเพิ่มเติมจากงบการเงินสำหรับปีสิ้นสุดวันที่ 31 ธันวาคม 2560 เพื่อให้ข้อมูลที่เป็นปัจจุบัน โดยมีได้รวมข้อมูลทางการเงินทั้งหมดตามข้อกำหนดสำหรับงบการเงินประจำปี แต่เน้นการให้ข้อมูลที่เกี่ยวกับกิจกรรม เหตุการณ์และสถานการณ์ใหม่ๆ เพื่อไม่ให้ข้อมูลที่นำเสนอซ้ำซ้อนกับข้อมูลที่ได้เคยนำเสนอรายงานไปแล้ว ดังนั้นการอ่านงบการเงินระหว่างกาลนี้จึงควรอ่านควบคู่กับงบการเงินของกลุ่มบริษัทสำหรับปีสิ้นสุดวันที่ 31 ธันวาคม 2560

✓12



3 นโยบายการบัญชีที่สำคัญ

ในการจัดทำงบการเงินระหว่างกาล กลุ่มบริษัทได้ใช้นโยบายทางการบัญชีและวิธีการคำนวณเช่นเดียวกับที่ใช้ในงบการเงินสำหรับปีสิ้นสุดวันที่ 31 ธันวาคม 2560

ก) มาตรฐานการรายงานทางการเงินที่เริ่มมีผลบังคับใช้ในปีปัจจุบัน

กลุ่มบริษัทได้นำมาตรฐานการรายงานทางการเงินฉบับปรับปรุงและฉบับใหม่ที่ออกโดยสภาวิชาชีพบัญชี ซึ่งมีผลบังคับใช้สำหรับรอบระยะเวลาบัญชีที่เริ่มในหรือหลังวันที่ 1 มกราคม 2561 มาถือปฏิบัติ มาตรฐานการรายงานทางการเงินดังกล่าวได้รับการปรับปรุงหรือจัดให้มีขึ้นเพื่อให้มีเนื้อหาเท่าเทียมกับมาตรฐานการรายงานทางการเงินระหว่างประเทศ โดยส่วนใหญ่เป็นการปรับปรุงถ้อยคำและคำศัพท์ การตีความและการให้แนวปฏิบัติทางการบัญชีกับผู้ใช้มาตรฐานการนำมาตรฐานการรายงานทางการเงินดังกล่าวมาถือปฏิบัตินี้ไม่มีผลกระทบต่ออย่างเป็นทางการการเงินของกลุ่มบริษัท


ข) มาตรฐานการรายงานทางการเงินที่จะมีผลบังคับในอนาคต

ในระหว่างงวด สภาวิชาชีพบัญชีได้ประกาศใช้มาตรฐานการรายงานทางการเงิน ฉบับที่ 15 เรื่อง รายได้จากสัญญาที่ทำกับลูกค้า ซึ่งมีผลบังคับใช้สำหรับงบการเงินที่มีรอบระยะเวลาบัญชีที่เริ่มในหรือหลังวันที่ 1 มกราคม 2562 และมาตรฐานกลุ่มเครื่องมือทางการเงิน จำนวน 5 ฉบับ ซึ่งมีผลบังคับใช้สำหรับงบการเงินที่มีรอบระยะเวลาบัญชีที่เริ่มในหรือหลังวันที่ 1 มกราคม 2563 หลักการสำคัญของมาตรฐานการรายงานทางการเงินดังกล่าวสรุปได้ดังนี้

มาตรฐานการรายงานทางการเงิน ฉบับที่ 15 เรื่อง รายได้จากสัญญาที่ทำกับลูกค้า

มาตรฐานการรายงานทางการเงิน ฉบับที่ 15 ใช้แทนมาตรฐานการบัญชี ฉบับที่ 11 (ปรับปรุง 2560) เรื่อง สัญญาก่อสร้าง มาตรฐานการบัญชี ฉบับที่ 18 (ปรับปรุง 2560) เรื่อง รายได้ และการตีความมาตรฐานการบัญชีและการตีความมาตรฐานการรายงานทางการเงินที่เกี่ยวข้อง กิจการต้องใช้มาตรฐานการรายงานทางการเงินฉบับนี้กับสัญญาที่ทำกับลูกค้า ทุกสัญญา ยกเว้นสัญญาที่อยู่ในขอบเขตของมาตรฐานการบัญชีฉบับอื่น มาตรฐานฉบับนี้ได้กำหนดหลักการ 5 ขั้นตอนสำหรับการรับรู้รายได้ที่เกิดขึ้นจากสัญญาที่ทำกับลูกค้า โดยกิจการจะรับรู้รายได้ในจำนวนเงินที่สะท้อนถึงสิ่งตอบแทนที่กิจการคาดว่าจะมีสิทธิได้รับจากการแลกเปลี่ยนสินค้าหรือบริการที่ได้ส่งมอบให้แก่ลูกค้า และกำหนดให้กิจการต้องใช้ดุลยพินิจและพิจารณาข้อเท็จจริงและเหตุการณ์ที่เกี่ยวข้องทั้งหมดในการพิจารณาตามหลักการในแต่ละขั้นตอน

ปัจจุบันฝ่ายบริหารของกลุ่มบริษัทอยู่ระหว่างการประเมินผลกระทบที่อาจมีต่องบการเงินในปีที่เริ่มนำมาตรฐานฉบับดังกล่าวมาถือปฏิบัติ ✓



3 นโยบายการบัญชีที่สำคัญ (ต่อ)

มาตรฐานกลุ่มเครื่องมือทางการเงิน

มาตรฐานกลุ่มเครื่องมือทางการเงิน ประกอบด้วยมาตรฐานการบัญชี มาตรฐานการรายงานทางการเงิน และการตีความมาตรฐานการรายงานทางการเงิน รวม 5 ฉบับ ได้แก่

มาตรฐานการบัญชี ฉบับที่ 32 เรื่อง การแสดงรายการเครื่องมือทางการเงิน

มาตรฐานการรายงานทางการเงิน

ฉบับที่ 7 เรื่อง การเปิดเผยข้อมูลเครื่องมือทางการเงิน

ฉบับที่ 9 เรื่อง เครื่องมือทางการเงิน

การตีความมาตรฐานการรายงานทางการเงิน

ฉบับที่ 16 เรื่อง การป้องกันความเสี่ยงของเงินลงทุนสุทธิในหน่วยงานต่างประเทศ

ฉบับที่ 19 เรื่อง การชำระหนี้สินทางการเงินด้วยตราสารทุน

มาตรฐานกลุ่มเครื่องมือทางการเงินดังกล่าวข้างต้น กำหนดหลักการเกี่ยวกับการจัดประเภทและการวัดมูลค่าเครื่องมือทางการเงินด้วยมูลค่ายุติธรรมหรือราคาทุนตัดจำหน่าย โดยพิจารณาจากประเภทของตราสารทางการเงิน ลักษณะของกระแสเงินสดตามสัญญาและแผนธุรกิจของกิจการ (Business Model) หลักการเกี่ยวกับวิธีการคำนวณ การด้อยค่าของเครื่องมือทางการเงิน โดยใช้แนวคิดของผลขาดทุนด้านเครดิตที่คาดว่าจะเกิดขึ้น และหลักการเกี่ยวกับการบัญชีป้องกันความเสี่ยง รวมถึงการแสดงรายการและการเปิดเผยข้อมูลเครื่องมือทางการเงิน และเมื่อมาตรฐานการรายงานทางการเงินกลุ่มนี้มีผลบังคับใช้ จะทำให้มาตรฐานการบัญชี การตีความมาตรฐานการบัญชี และแนวปฏิบัติทางการบัญชีบางฉบับที่มีผลบังคับใช้อยู่ในปัจจุบันถูกยกเลิกไป

ปัจจุบันฝ่ายบริหารของกลุ่มบริษัทอยู่ระหว่างการประเมินผลกระทบที่อาจมีต่องบการเงินในปีที่เริ่มนำมาตรฐานกลุ่มดังกล่าวมาถือปฏิบัติ

✓in



Siam Public

บริษัท อสมท จำกัด (มหาชน)

SBCOT PUBLIC COMPANY LIMITED

4 ค่าใช้จ่ายตามลักษณะ

ค่าใช้จ่ายตามลักษณะเกิดจากค่าใช้จ่ายที่สำคัญดังต่อไปนี้

หน่วย : ล้านบาท

	งบการเงินรวม		งบการเงินเฉพาะกิจการ	
	2561	2560	2561	2560
สำหรับงวดสามเดือนสิ้นสุด				
วันที่ 30 กันยายน	2561	2560	2561	2560
ค่าใช้จ่ายผลิตรายการ	171.83	209.79	167.83	216.88
ค่าใช้จ่ายเครื่องส่งวิทยุและโทรทัศน์	51.46	52.36	51.46	52.36
ค่าใช้จ่ายพนักงาน	250.94	272.80	249.90	268.40
ค่าเสื่อมราคาและค่าตัดจำหน่าย	171.83	249.53	171.55	249.04
ค่านายหน้าและส่งเสริมการขาย	31.13	28.13	31.13	28.13
หนี้สงสัยจะสูญและหนี้สูญ	(26.48)	4.41	(27.08)	4.41
ค่าใช้จ่ายอื่น	37.90	48.35	37.62	47.49
ต้นทุนทางการเงิน	6.68	9.78	6.67	9.73
รวม	695.29	875.15	689.08	876.44

หน่วย : ล้านบาท

	งบการเงินรวม		งบการเงินเฉพาะกิจการ	
	2561	2560	2561	2560
สำหรับงวดเก้าเดือนสิ้นสุด				
วันที่ 30 กันยายน	2561	2560	2561	2560
ค่าใช้จ่ายผลิตรายการ	482.30	586.42	478.26	599.03
ค่าใช้จ่ายเครื่องส่งวิทยุและโทรทัศน์	169.81	130.97	169.81	130.97
ค่าใช้จ่ายพนักงาน	751.07	816.53	747.85	802.28
ค่าเสื่อมราคาและค่าตัดจำหน่าย	552.30	804.31	551.27	802.44
ค่านายหน้าและส่งเสริมการขาย	90.92	83.94	90.92	83.94
หนี้สงสัยจะสูญและหนี้สูญ	5.19	3.84	5.06	3.84
ค่าใช้จ่ายอื่น	126.51	152.08	121.84	148.63
ต้นทุนทางการเงิน	22.34	29.72	22.32	29.52
รวม	2,200.44	2,607.81	2,187.33	2,600.65

✓12

5 ข้อมูลทางการเงินจำแนกตามส่วนงาน

ก) ผลการดำเนินงานแยกตามส่วนงาน

หน่วย : ล้านบาท

งบกำไรขาดทุนรวม	ส่วนบริการ		ส่วนบริการ		ส่วนบริการ		ส่วนบริการ		ส่วนบริการ		ส่วนงาน	
	ทางโทรศัพท์	ทางวิทยุ	ทางข่าว	ทางวิศวกรรม	ธุรกิจสื่อใหม่	ธุรกิจสื่อใหม่	ดำเนินงาน	ดำเนินงาน	ดำเนินงาน	ดำเนินงาน	ดำเนินงาน	รวม
สำหรับงวดเก้าเดือนสิ้นสุดวันที่ 30 กันยายน 2561	305.74	539.94	203.93	314.58	66.54	337.74	17.47	1,785.94				
รายได้จากการให้บริการ	11.14	4.45	0.71	3.61	0.73	-	14.39	35.03				
รายได้อื่น	316.88	544.39	204.64	318.19	67.27	337.74	31.86	1,820.97				
รวมรายได้	(437.15)	205.41	(65.14)	(89.36)	21.23	235.54	(249.99)	(379.46)				
กำไร(ขาดทุน)ตามส่วนงาน												
ก่อนหักภาษีที่รายงาน												

หน่วย : ล้านบาท

งบกำไรขาดทุนรวม	ส่วนบริการ		ส่วนบริการ		ส่วนบริการ		ส่วนบริการ		ส่วนบริการ		ส่วนงาน	
	ทางโทรศัพท์	ทางวิทยุ	ทางข่าว	ทางวิศวกรรม	ธุรกิจสื่อใหม่	ธุรกิจสื่อใหม่	ดำเนินงาน	ดำเนินงาน	ดำเนินงาน	ดำเนินงาน	ดำเนินงาน	รวม
สำหรับงวดเก้าเดือนสิ้นสุดวันที่ 30 กันยายน 2560	498.76	570.31	270.24	290.52	37.58	394.26	24.76	2,086.43				
รายได้จากการให้บริการ	6.19	2.86	3.07	1.54	0.15	-	27.69	41.50				
รายได้อื่น	504.95	573.17	273.31	292.06	37.73	394.26	52.45	2,127.93				
รวมรายได้	(470.13)	223.31	(22.63)	(159.86)	1.75	227.30	(279.63)	(479.89)				
กำไร(ขาดทุน)ตามส่วนงาน												
ก่อนหักภาษีที่รายงาน												

5 ข้อมูลทางการเงินจำแนกตามส่วนงาน (ต่อ)

ข) ฐานะการเงินแยกตามส่วนงาน

ณ วันที่ 30 กันยายน 2561	หน่วย : ล้านบาท						
	ส่วนบริการ ทางโทรทัศน์	ส่วนบริการ ทางวิทยุ	ส่วนบริการ ทางข่าว	ส่วนบริการ ทางวิศวกรรม	ส่วนบริการ ธุรกิจสื่อใหม่	สัญญาร่วม ดำเนินงาน	ส่วนงาน อำนาจการ รวม
สินทรัพย์ตามส่วนงาน	2,358.45	260.15	188.14	914.41	22.61	225.18	2,855.20
หนี้สินตามส่วนงาน	1,577.39	59.27	126.77	706.14	21.32	310.69	3,197.42

ณ วันที่ 31 ธันวาคม 2560	หน่วย : ล้านบาท						
	ส่วนบริการ ทางโทรทัศน์	ส่วนบริการ ทางวิทยุ	ส่วนบริการ ทางข่าว	ส่วนบริการ ทางวิศวกรรม	ส่วนบริการ ธุรกิจสื่อใหม่	สัญญาร่วม ดำเนินงาน	ส่วนงาน อำนาจการ รวม
สินทรัพย์ตามส่วนงาน	2,666.63	199.44	242.03	512.29	11.39	318.72	3,008.03
หนี้สินตามส่วนงาน	1,636.72	182.84	132.83	356.04	4.51	389.62	2,444.91

Pichan D. Vong

5 ข้อมูลทางการเงินจำแนกตามส่วนงาน (ต่อ)

การกระทหายอดกำไรหรือขาดทุนตามส่วนงานที่รายงาน

หน่วย : ล้านบาท

	งบการเงินรวม	
	30 กันยายน 2561	31 ธันวาคม 2560
สำหรับงวดเก้าเดือนสิ้นสุดวันที่ 30 กันยายน	2561	2560
ขาดทุนรวมตามส่วนงานที่รายงาน	(379.47)	(479.89)
จำนวนเงินที่ไม่ได้ปันส่วน :		
รายได้(ค่าใช้จ่าย)ภาษีเงินได้	(7.44)	90.74
ส่วนแบ่งผลขาดทุนของส่วนได้เสียที่ไม่มีอำนาจควบคุม	1.29	2.08
ขาดทุนสำหรับงวดส่วนที่เป็นของบริษัทใหญ่	(385.62)	(387.07)

6 เงินสดและรายการเทียบเท่าเงินสด

หน่วย : ล้านบาท

	งบการเงินรวม		งบการเงินเฉพาะกิจการ	
	30 กันยายน 2561	31 ธันวาคม 2560	30 กันยายน 2561	31 ธันวาคม 2560
	เงินสด	0.44	0.44	0.42
เงินฝากธนาคาร-ออมทรัพย์	235.94	144.48	226.79	133.08
เงินฝากธนาคาร-ฝากประจำ				
ไม่เกิน 3 เดือน	122.69	352.88	122.69	352.88
เช็คระหว่างทาง	27.51	68.96	27.51	68.96
รวม	386.58	566.76	377.41	555.32

7 เงินลงทุนชั่วคราว

หน่วย : ล้านบาท

	งบการเงินรวม		งบการเงินเฉพาะกิจการ	
	30 กันยายน 2561	31 ธันวาคม 2560	30 กันยายน 2561	31 ธันวาคม 2560
เงินฝากประจำ 6 เดือน	1.91	11.49	1.91	11.49
เงินฝากประจำ 12 เดือน	38.58	54.30	38.58	54.30
รวม	40.49	65.79	40.49	65.79



8 ลูกหนี้การค้าและลูกหนี้หมุนเวียนอื่น

ลูกหนี้การค้าและลูกหนี้หมุนเวียนอื่น ประกอบด้วย

หน่วย : ล้านบาท

	งบการเงินรวม		งบการเงินเฉพาะกิจการ	
	30 กันยายน 2561	31 ธันวาคม 2560	30 กันยายน 2561	31 ธันวาคม 2560
ลูกหนี้การค้า	468.06	436.78	470.07	438.05
ลูกหนี้หมุนเวียนอื่น	51.40	58.33	51.40	58.33
รวม	519.46	495.11	521.47	496.38

ก) ลูกหนี้การค้า

ลูกหนี้การค้า ณ วันที่ 30 กันยายน 2561 แยกตามอายุหนี้ที่ค้างชำระได้ดังนี้

หน่วย : ล้านบาท

	งบการเงินรวม		งบการเงินเฉพาะกิจการ	
	30 กันยายน 2561	31 ธันวาคม 2560	30 กันยายน 2561	31 ธันวาคม 2560
ยังไม่ถึงกำหนด	162.98	132.45	161.23	132.47
ไม่เกิน 6 เดือน	239.88	256.41	240.77	255.30
6 เดือน - 1 ปี	70.97	23.45	71.12	23.20
เกินกว่า 1 ปี - 2 ปี	43.87	122.43	58.15	164.57
เกินกว่า 2 ปีขึ้นไป	263.86	215.36	290.95	209.60
รวม	781.56	750.10	822.22	785.14
หัก ค่าเผื่อหนี้สงสัยจะสูญ	(313.50)	(313.32)	(352.15)	(347.09)
สุทธิ	468.06	436.78	470.07	438.05

ลูกหนี้การค้าส่วนที่เกินกว่า 2 ปีขึ้นไป เป็นลูกหนี้การค้าที่เกิดจากการดำเนินธุรกิจโทรทัศนและวิทยุ ซึ่งบางส่วนอยู่ในระหว่างดำเนินการทางกฎหมาย

ข) ลูกหนี้หมุนเวียนอื่น

หน่วย : ล้านบาท

	งบการเงินรวม		งบการเงินเฉพาะกิจการ	
	30 กันยายน 2561	31 ธันวาคม 2560	30 กันยายน 2561	31 ธันวาคม 2560
ลูกหนี้ร่วมดำเนินการ	8.75	-	8.75	-
เงินล่วงหน้า	10.68	11.52	10.68	11.52
เงินยืมโดยตรง	31.97	46.81	31.97	46.81
รวม	51.40	58.33	51.40	58.33

9 สิ้นค้าคงเหลือและรายการระหว่างผลิต

หน่วย : ล้านบาท

	งบการเงินรวม		งบการเงินเฉพาะกิจการ	
	30 กันยายน 2561	31 ธันวาคม 2560	30 กันยายน 2561	31 ธันวาคม 2560
สิ้นค้าคงเหลือ	12.67	12.84	21.62	21.78
หัก ค่าเพื่อการลดมูลค่า	(10.86)	(10.86)	(10.86)	(10.86)
สิ้นค้าคงเหลือ-สุทธิ	1.81	1.98	10.76	10.92
รายการระหว่างผลิต	0.19	4.36	-	-
รวม	2.00	6.34	10.76	10.92

10 รายได้ค้างรับ

หน่วย : ล้านบาท

	งบการเงินรวม		งบการเงินเฉพาะกิจการ	
	30 กันยายน 2561	31 ธันวาคม 2560	30 กันยายน 2561	31 ธันวาคม 2560
รายได้ค่าตอบแทนร่วมดำเนินงานกิจการค้างรับ	0.11	0.20	0.11	0.20
รายได้ค่าเช่าโครงข่ายและสิ่งอำนวยความสะดวก ค้างรับ	51.92	32.28	51.92	32.28
รายได้จากค่าเช่าเวลาและค่าโฆษณาค้างรับ	3.94	1.53	3.94	1.53
ดอกเบี้ยค้างรับ	4.20	3.50	4.20	3.50
รายได้เงินชดเชยจาก กสทช. ค้างรับ	85.50	18.28	85.50	18.28
รายได้อื่น ๆ ค้างรับ	0.47	1.06	0.28	0.17
รวม	146.14	56.85	145.95	55.96

11 สินทรัพย์หมุนเวียนอื่น

หน่วย : ล้านบาท

	งบการเงินรวม		งบการเงินเฉพาะกิจการ	
	30 กันยายน 2561	31 ธันวาคม 2560	30 กันยายน 2561	31 ธันวาคม 2560
ภาษีเงินได้ถูกหัก ณ ที่จ่าย และภาษีอื่น	175.96	136.95	163.41	126.08
พัสดुकงเหลือ	0.99	1.38	0.99	1.10
อื่นๆ	6.82	2.30	5.78	2.10
รวม	183.77	140.63	170.18	129.28

12 เงินฝากที่มีภาระผูกพัน

หน่วย : ล้านบาท

	งบการเงินรวม		งบการเงินเฉพาะกิจการ	
	30 กันยายน 2561	31 ธันวาคม 2560	30 กันยายน 2561	31 ธันวาคม 2560
เงินฝากประจำ 6 เดือน	0.11	0.11	0.11	0.11
เงินฝากประจำ 12 เดือน	587.96	534.78	587.96	534.78
รวม	588.07	534.89	588.07	534.89

เงินฝากที่มีภาระผูกพันที่เป็นเงินฝากประจำ 6 เดือน กับธนาคารแห่งหนึ่งมีเงื่อนไขว่า อสมท ต้องวางหลักประกันต่อการปฏิบัติ ตามสัญญาจ้างให้สิทธิเผยแพร่ข้อมูลทางสถานีโทรทัศน์ที่มีต่อตลาดหลักทรัพย์แห่งประเทศไทย ในกรณีที่ อสมท ก่อให้เกิดความเสียหายใด ๆ หรือมิได้ปฏิบัติตามภาระหน้าที่ที่กำหนดไว้ในสัญญาจ้าง

เงินฝากที่มีภาระผูกพันประเภทเงินฝากประจำ 12 เดือน ณ วันที่ 30 กันยายน 2561 สำหรับงบการเงินรวมและงบการเงินเฉพาะ กิจการ จำนวน 587.96 ล้านบาท อสมท ได้มีข้อตกลงเปลี่ยนแปลงเงื่อนไขกับธนาคาร โดยธนาคารจะคิดอัตราดอกเบี้ยเงินกู้ เพื่อที่อยู่อาศัยของพนักงานสูงกว่าอัตราดอกเบี้ยเงินฝากประจำดังกล่าวที่ อสมท ได้รับในอัตราร้อยละ 1 โดย อสมท ต้องมี เงินฝากไว้กับธนาคารเป็นจำนวน 478.97 ล้านบาท ซึ่งไม่ต่ำกว่าจำนวนเงินที่พนักงานยังเป็นหนี้อยู่กับธนาคาร และอีกจำนวน 108.99 ล้านบาท เป็นการนำไปค้ำประกันการออกหนังสือค้ำประกันแบบเต็มจำนวนกับสถาบันการเงินแห่งหนึ่ง

13 เงินลงทุนในบริษัทย่อย

ก) รายละเอียดของเงินลงทุนซึ่งบันทึกโดยวิธีราคาทุน สรุปได้ดังนี้

ชื่อบริษัท	ประเภทธุรกิจ	ประเทศที่	
		จดทะเบียน	สกุลเงิน
บริษัทย่อย			
บริษัท พาโนรามา เวิลด์ไวด์ จำกัด	ให้บริการจัดทำรายการโทรทัศน์	ไทย	บาท
บริษัท ซีดีเอ็มคอต จำกัด	ประกอบกิจการด้านบันเทิง ทุกประเภทและให้คำปรึกษา	ไทย	บาท

ข) มูลค่าของเงินลงทุนซึ่งบันทึกโดยวิธีราคาทุนเป็นดังนี้

หน่วย : ล้านบาท

	งบการเงินเฉพาะกิจการ			
	ทุนจดทะเบียน	อัตราร้อยละ ของการถือหุ้น	เงินลงทุนตามวิธีราคาทุน	
			30 กันยายน 2561	31 ธันวาคม 2560
บริษัทย่อย				
บริษัท พาโนรามา เวิลด์ไวด์ จำกัด	10.00	49	4.90	4.90
บริษัท ซีดีเอ็มคอต จำกัด	100.00	49	49.00	49.00
หัก ค่าเผื่อการด้อยค่าเงินลงทุน			(49.00)	(49.00)
			4.90	4.90

ประเภทธุรกิจ	ลักษณะ ความสัมพันธ์	อัตราร้อยละ ของการถือหุ้น	งบการเงินรวมและ งบการเงินเฉพาะกิจการ	
			เงินลงทุนตามวิธีราคาทุน	
			30 กันยายน 2561	31 ธันวาคม 2560
เงินลงทุนทั่วไป - หลักทรัพย์ที่ไม่อยู่ ในความต้องการของตลาด				
บริษัท ทูริวิชั่นส์ จำกัด (มหาชน) ให้บริการ โทรทัศน์ ระบบบอกรับเป็น สมาชิก	ผู้ถือหุ้น	0.40	79.50	79.50
บริษัท ทูริวิชั่นส์ เคเบิล จำกัด (มหาชน) ให้บริการ โทรทัศน์ ระบบบอกรับเป็น สมาชิกผ่านสายเคเบิล	ผู้ถือหุ้น	0.66	50.00	50.00
บริษัท เซลลูลาร์วิชั่น (ไทยแลนด์) จำกัด (มหาชน) ให้บริการ โทรทัศน์ ระบบบอกรับเป็น สมาชิกผ่านดาวเทียม	ผู้ถือหุ้น	10	10.00	10.00
บริษัท อาร์.บี.ดี.เอส (ประเทศไทย) จำกัด ให้บริการข้อมูล ข่าวสารสารสนเทศ	ผู้ถือหุ้น	20	20.00	20.00
กองทุนรวมวายุภักษ์ 1 กองทุนเปิด	ผู้ลงทุน		10.00	10.00
รวมเงินลงทุนทั่วไป			169.50	169.50
หัก ค่าเผื่อการด้อยค่า			(155.09)	(155.09)
เงินลงทุนทั่วไป - สุทธิ			14.41	14.41
เงินลงทุนระยะยาวอื่น			14.41	14.41

ค่าเผื่อการด้อยค่า จำนวน 155.09 ล้านบาท เป็นค่าเผื่อการด้อยค่าของ บริษัท ทูริวิชั่นส์ เคเบิล จำกัด (มหาชน) จำนวน 50.00 ล้านบาท บริษัท เซลลูลาร์วิชั่น (ไทยแลนด์) จำกัด (มหาชน) จำนวน 10.00 ล้านบาท บริษัท อาร์.บี.ดี.เอส. (ประเทศไทย) จำกัด จำนวน 20.00 ล้านบาท และ บริษัท ทูริวิชั่นส์ จำกัด (มหาชน) จำนวน 75.09 ล้านบาท

✓12



15 ลูกหนี้ไม่หมุนเวียนอื่น

หน่วย : ล้านบาท

	งบการเงินรวม		งบการเงินเฉพาะกิจการ	
	30 กันยายน 2561	31 ธันวาคม 2560	30 กันยายน 2561	31 ธันวาคม 2560
ลูกหนี้อื่น	-	1.64	-	-
เงินค้ำรับอื่น	5.90	4.58	5.90	4.58
รวม	5.90	6.22	5.90	4.58

16 อสังหาริมทรัพย์เพื่อการลงทุน

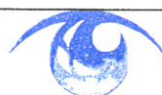
หน่วย : ล้านบาท

	งบการเงินรวมและงบการเงินเฉพาะกิจการ	
	30 กันยายน 2561	31 ธันวาคม 2560
ราคาตามบัญชี	1,164.51	1,164.51

ที่ดินซึ่งเป็นอสังหาริมทรัพย์เพื่อการลงทุน ราคาประเมินจำนวน 5,032.63 ล้านบาทได้ประเมินโดยผู้ประเมินราคาอิสระ
โดยวิธีเปรียบเทียบราคาตลาด เมื่อ 28 พฤศจิกายน 2560

✓12

Signature



17 ที่ดิน อาคารและอุปกรณ์

หน่วย : ล้านบาท

	งบการเงินรวม		
	ณ วันที่ 30 กันยายน 2561		
	สินทรัพย์ที่ใช้ในการ ดำเนินงานของบริษัท	สินทรัพย์ภายใต้สัญญา ร่วมดำเนินกิจการ	รวม
ราคาตามบัญชีต้นงวดสุทธิ	1,603.42	318.51	1,921.93
ซื้อและรับโอนสินทรัพย์	391.80	0.01	391.81
โอนเปลี่ยนแปลง	(87.07)	-	(87.07)
จำหน่ายสินทรัพย์	(0.33)	-	(0.33)
ค่าเสื่อมราคา	(224.02)	(102.20)	(326.22)
ราคาตามบัญชีสุทธิ	1,683.80	216.32	1,900.12

หน่วย : ล้านบาท

	งบการเงินรวม		
	ณ วันที่ 31 ธันวาคม 2560		
	สินทรัพย์ที่ใช้ในการ ดำเนินงานของบริษัท	สินทรัพย์ภายใต้สัญญา ร่วมดำเนินกิจการ	รวม
ราคาตามบัญชีต้นงวดสุทธิ	2,166.09	472.42	2,638.51
ซื้อและรับโอนสินทรัพย์	633.11	48.64	681.75
โอนเปลี่ยนแปลง	(429.28)	-	(429.28)
จำหน่ายสินทรัพย์	(3.56)	-	(3.56)
ค่าเสื่อมราคา	(375.58)	(202.55)	(578.13)
ค่าเผื่อการค้อยค่า	(387.36)	-	(387.36)
ราคาตามบัญชีสุทธิ	1,603.42	318.51	1,921.93

✓12

(Signature)



หน่วย : ล้านบาท

	งบการเงินเฉพาะกิจการ		
	ณ วันที่ 30 กันยายน 2561		
	สินทรัพย์ที่ใช้ในการ ดำเนินงานของบริษัท	สินทรัพย์ภายใต้สัญญา ร่วมดำเนินงานกิจการ	รวม
ราคาตามบัญชีต้นงวดสุทธิ	1,597.70	318.51	1,916.21
ซื้อและรับโอนสินทรัพย์	391.79	0.01	391.80
โอนเปลี่ยนแปลง	(87.07)	-	(87.07)
ค่าเสื่อมราคา	(222.99)	(102.20)	(325.19)
ราคาตามบัญชีสุทธิ	1,679.43	216.32	1,895.75

หน่วย : ล้านบาท

	งบการเงินเฉพาะกิจการ		
	ณ วันที่ 31 ธันวาคม 2560		
	สินทรัพย์ที่ใช้ในการ ดำเนินงานของบริษัท	สินทรัพย์ภายใต้สัญญา ร่วมดำเนินงานกิจการ	รวม
ราคาตามบัญชีต้นงวดสุทธิ	2,155.05	472.42	2,627.47
ซื้อและรับโอนสินทรัพย์	632.83	48.64	681.47
โอนเปลี่ยนแปลง	(428.28)	-	(428.28)
จำหน่ายสินทรัพย์	(1.29)	-	(1.29)
ค่าเสื่อมราคา	(373.25)	(202.55)	(575.80)
ค่าเผื่อการด้อยค่า	(387.36)	-	(387.36)
ราคาตามบัญชีสุทธิ	1,597.70	318.51	1,916.21

✓12




18 สินทรัพย์ไม่มีตัวตน

หน่วย : ล้านบาท

	งบการเงินรวม		งบการเงินเฉพาะกิจการ	
	30 กันยายน 2561	31 ธันวาคม 2560	30 กันยายน 2561	31 ธันวาคม 2560
ราคาตามบัญชีต้นงวดสุทธิ	1,349.49	3,307.35	1,349.41	3,307.28
ซื้อและรับโอนสินทรัพย์	127.25	225.92	127.25	225.86
โอนเปลี่ยนแปลง/ปรับปรุง	0.36	(3.90)	0.41	(3.90)
จำหน่ายสินทรัพย์	-	(0.01)	-	(0.01)
ค่าตัดจำหน่าย	(225.21)	(480.19)	(225.19)	(480.17)
ค่าเผื่อการด้อยค่า	-	(1,699.68)	-	(1,699.65)
ราคาตามบัญชีสุทธิ	1,251.89	1,349.49	1,251.88	1,349.41

19 สินทรัพย์ภาษีเงินได้รอการตัดบัญชี

สินทรัพย์และหนี้สินภาษีเงินได้รอการตัดบัญชีได้แสดงในงบแสดงฐานะการเงิน โดยมีรายละเอียดดังนี้

หน่วย : ล้านบาท

	งบการเงินรวม		งบการเงินเฉพาะกิจการ	
	30 กันยายน 2561	31 ธันวาคม 2560	30 กันยายน 2561	31 ธันวาคม 2560
สินทรัพย์ภาษีเงินได้				
รอการตัดบัญชี	581.64	591.46	581.64	591.46
หนี้สินภาษีเงินได้				
รอการตัดบัญชี	-	-	-	-
สุทธิ	581.64	591.46	581.64	591.46

✓12

19 สินทรัพย์ภายใต้การตัดบัญชี (ต่อ)

รายการเคลื่อนไหวของสินทรัพย์และหนี้สินภายใต้การตัดบัญชีที่เกิดขึ้นในระหว่างงวดมีดังนี้

หน่วย : ล้านบาท

	งบการเงินรวม		
	ณ วันที่ 1 มกราคม 2561	บันทึกเป็นรายได้ (รายจ่าย) ในงบกำไรขาดทุน	ณ วันที่ 30 กันยายน 2561
สินทรัพย์ภายใต้การตัดบัญชี			
ลูกหนี้การค้า	13.03	-	13.03
ที่ดิน อาคารและอุปกรณ์	77.47	(1.45)	76.02
สินทรัพย์ไม่มีตัวตน	356.06	(10.50)	345.56
ประมาณการหนี้สิน	0.80	(0.18)	0.62
ผลประโยชน์ของพนักงาน	84.59	2.31	86.90
ขาดทุนสะสมทางภาษี	59.51	-	59.51
รวม	591.46	(9.82)	581.64

หน่วย : ล้านบาท

	งบการเงินเฉพาะกิจการ		
	ณ วันที่ 1 มกราคม 2561	บันทึกเป็นรายได้ (รายจ่าย) ในงบกำไรขาดทุน	ณ วันที่ 30 กันยายน 2561
สินทรัพย์ภายใต้การตัดบัญชี			
ลูกหนี้การค้า	13.03	-	13.03
ที่ดิน อาคารและอุปกรณ์	77.47	(1.45)	76.02
สินทรัพย์ไม่มีตัวตน	356.06	(10.50)	345.56
ประมาณการหนี้สิน	0.80	(0.18)	0.62
ผลประโยชน์ของพนักงาน	84.59	2.31	86.90
ขาดทุนสะสมทางภาษี	59.51	-	59.51
รวม	591.46	(9.82)	581.64

✓12

Wim Ditsay



บริษัท อสมท จำกัด (มหาชน)
MCOOT PUBLIC COMPANY LIMITED

19 สินทรัพย์ภายใต้การตัดบัญชี (ต่อ)

หน่วย : ล้านบาท

	งบการเงินรวม		
	ณ วันที่ 1 มกราคม 2560	บันทึกเป็นรายได้ (รายจ่าย) ในงบกำไรขาดทุน	ณ วันที่ 30 กันยายน 2560
สินทรัพย์ภายใต้การตัดบัญชี			
ลูกหนี้การค้า	13.24	(0.21)	13.03
เงินลงทุนระยะยาวอื่น	15.02	-	15.02
ที่ดิน อาคารและอุปกรณ์	0.81	(0.06)	0.75
สินทรัพย์ไม่มีตัวตน	38.34	1.97	40.31
สัญญาเช่าการเงิน	0.37	(0.37)	-
รายได้รอตัดบัญชี	11.50	-	11.50
ประมาณการหนี้สิน	0.01	0.79	0.80
ผลประโยชน์ของพนักงาน	81.20	1.84	83.04
ขาดทุนสะสมทางภาษี	148.33	91.74	240.07
รวม	308.82	95.70	404.52
หนี้สินภายใต้การตัดบัญชี			
สัญญาเช่าทางการเงิน	-	(0.14)	(0.14)
ค่าใช้จ่ายจ่ายล่วงหน้า	-	(1.43)	(1.43)
รวม	-	(1.57)	(1.57)
สุทธิ	308.82	94.13	402.95

✓12



19 สินทรัพย์ภายใต้การตัดบัญชี (ต่อ)

หน่วย : ล้านบาท

	งบการเงินเฉพาะกิจการ		
	ณ วันที่ 1 มกราคม 2560	บันทึกเป็นรายได้ (รายจ่าย) ในงบกำไรขาดทุน	ณ วันที่ 30 กันยายน 2560
สินทรัพย์ภายใต้การตัดบัญชี			
ลูกหนี้การค้า	13.24	(0.21)	13.03
เงินลงทุนในบริษัทย่อย	9.80	-	9.80
เงินลงทุนระยะยาวอื่น	15.02	-	15.02
ที่ดิน อาคารและอุปกรณ์	0.81	(0.06)	0.75
สินทรัพย์ไม่มีตัวตน	38.34	1.97	40.31
สัญญาเช่าการเงิน	0.37	(0.37)	-
รายได้รอตัดบัญชี	11.50	-	11.50
ประมาณการหนี้สิน	0.01	0.79	0.80
ผลประโยชน์ของพนักงาน	81.20	1.84	83.04
ขาดทุนสะสมทางภาษี	148.33	91.74	240.07
รวม	318.62	95.70	414.32
หนี้สินภายใต้การตัดบัญชี			
สัญญาเช่าการเงิน	-	(0.14)	(0.14)
ค่าใช้จ่ายจ่ายล่วงหน้า	-	(1.43)	(1.43)
รวม	-	(1.57)	(1.57)
สุทธิ	318.62	94.13	412.75

20 สินทรัพย์ไม่หมุนเวียนอื่น

หน่วย : ล้านบาท

	งบการเงินรวม		งบการเงินเฉพาะกิจการ	
	30 กันยายน 2561	31 ธันวาคม 2560	30 กันยายน 2561	31 ธันวาคม 2560
สิทธิการเช่าที่ดินรอตัดบัญชี				
สุทธิ	7.91	8.77	7.91	8.77
เงินมัดจำและเงินประกัน	2.41	3.30	2.03	2.07
รวม	10.32	12.07	9.94	10.84

✓12

21 เจ้าหนี้การค้าและเจ้าหนี้หมุนเวียนอื่น

หน่วย : ล้านบาท

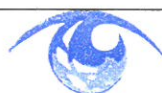
	งบการเงินรวม		งบการเงินเฉพาะกิจการ	
	30 กันยายน 2561	31 ธันวาคม 2560	30 กันยายน 2561	31 ธันวาคม 2560
เจ้าหนี้การค้า	188.87	99.43	188.19	97.42
เจ้าหนี้อื่น - ปรับปรุงอาคาร ซื้ออุปกรณ์และสินทรัพย์ ไม่มีตัวตน	427.62	174.93	427.62	174.93
เจ้าหนี้กรมสรรพากร	7.17	5.73	7.16	5.65
เจ้าหนี้อื่น	2.59	0.40	2.57	0.40
เงินปันผลค้างจ่าย	0.12	0.13	-	-
รวม	626.37	280.62	625.54	278.40

22 หนี้สินตามสัญญาเช่าการเงิน

หน่วย : ล้านบาท

	งบการเงินรวม		งบการเงินเฉพาะกิจการ	
	30 กันยายน 2561	31 ธันวาคม 2560	30 กันยายน 2561	31 ธันวาคม 2560
ส่วนที่ครบกำหนดชำระไม่เกินหนึ่งปี				
หนี้สินตามสัญญาเช่าการเงิน	12.87	24.34	12.68	23.80
หัก ดอกเบี้ยเช่าซื้อรอดักบัญชี	(0.62)	(1.53)	(0.60)	(1.48)
หนี้สินตามสัญญาเช่าการเงินสุทธิ	12.25	22.81	12.08	22.32
ส่วนที่ครบกำหนดชำระเกินหนึ่งปี- ไม่เกินห้าปี				
หนี้สินตามสัญญาเช่าการเงิน	11.33	17.65	11.33	17.29
หัก ดอกเบี้ยเช่าซื้อรอดักบัญชี	(0.20)	(0.59)	(0.20)	(0.58)
หนี้สินตามสัญญาเช่าการเงินสุทธิ	11.13	17.06	11.13	16.71

ในระหว่างงวด อสมท ได้บันทึกดอกเบี้ยเช่าซื้อรอดักบัญชีเป็นต้นทุนทางการเงินในงบการเงินรวมและงบการเงินเฉพาะกิจการ
จำนวน 1.27 ล้านบาท และจำนวน 1.26 ล้านบาท ตามลำดับ



23 เจ้าหน้าที่ใบอนุญาตให้ใช้คลื่นความถี่

ณ วันที่ 30 กันยายน 2561 อสมท มีหนี้สินที่เกิดจากการเป็นผู้ได้รับอนุญาตจากคณะกรรมการกิจการกระจายเสียง กิจการโทรทัศน์ และกิจการโทรคมนาคมแห่งชาติ (กสทช.) ให้ใช้คลื่นความถี่ เพื่อให้บริการ โทรทัศน์ภาคพื้นดินในระบบดิจิทัล ครอบคลุมทั่วประเทศ แบบความคมชัดสูง ช่องรายการ MCOT HD และหมวดหมู่เด็ก เยาวชนและครอบครัว ช่องรายการ MCOT Kids & Family ดังนี้

เจ้าหน้าที่ใบอนุญาตให้ใช้คลื่นความถี่ ณ วันที่ 30 กันยายน 2561 มีรายละเอียดดังนี้

หน่วย : ล้านบาท

งบการเงินรวมและงบการเงินเฉพาะกิจการ

	30 กันยายน 2561		31 ธันวาคม 2560			
	มูลค่าอนาคต ของจำนวน เงินที่ต้องจ่าย	มูลค่าปัจจุบัน ของจำนวน เงินที่ต้องจ่าย ดอกเบี้ย	มูลค่าอนาคต ของจำนวน เงินที่ต้องจ่าย	มูลค่าปัจจุบัน ของจำนวน เงินที่ต้องจ่าย ดอกเบี้ย	มูลค่าปัจจุบัน ของจำนวน เงินที่ต้องจ่าย	
ครบกำหนดชำระภายในหนึ่งปี	8.29	0.06	8.23	322.26	20.61	301.65
ครบกำหนดชำระเกินหนึ่งปี - ไม่เกินห้าปี	809.92	32.69	777.23	968.20	34.68	933.52
ครบกำหนดชำระเกินห้าปี	487.64	34.07	453.57	-	-	-
รวม	1,305.85	66.82	1,239.03	1,290.46	55.29	1,235.17

เมื่อวันที่ 24 พฤษภาคม 2561 อสมท ได้ทำหนังสือถึงสำนักงาน กสทช.แจ้งความประสงค์ขอใช้สิทธิพักชำระค่าธรรมเนียมใบอนุญาตให้ใช้คลื่นความถี่เพื่อให้บริการ โทรทัศน์ในระบบดิจิทัล ตามหลักเกณฑ์ที่กำหนดในคำสั่งหัวหน้าคณะรักษาความสงบแห่งชาติ ที่ 9/2561 เรื่อง มาตรการบรรเทาผลกระทบต่อผู้ประกอบการวิทยุกระจายเสียง วิทยุโทรทัศน์ และกิจการกระจายเสียงและกิจการโทรทัศน์ ลงวันที่ 23 พฤษภาคม 2561 ตั้งแต่วุดการชำระค่าธรรมเนียมใบอนุญาต 2561 เป็นต้นไป ซึ่งสำนักงาน กสทช. พิจารณาแล้ว มีความเห็นชอบให้ อสมท พักชำระหนี้งวดที่เหลือตั้งแต่งวดชำระปี 2561 เป็นต้นไป ระยะเวลา 3 ปี ในระหว่างการพักชำระหนี้ อสมท ต้องชำระดอกเบี้ยในอัตราเท่ากับดอกเบี้ยนโยบายตามที่คณะกรรมการนโยบายการเงิน ธนาคารแห่งประเทศไทยกำหนด ให้แก่ สำนักงาน กสทช. ในวันที่ครบกำหนดชำระค่าธรรมเนียมใบอนุญาตดังกล่าวในแต่ละงวด ตามหนังสือที่ สทช 4006/15174 เรื่อง การขอพักชำระค่าธรรมเนียมใบอนุญาตให้ใช้คลื่นความถี่เพื่อให้บริการ โทรทัศน์ในระบบดิจิทัล ลงวันที่ 5 มิถุนายน 2561

✓12

[Signature]



24 ค่าใช้จ่ายค้างจ่าย

หน่วย : ล้านบาท

	งบการเงินรวม		งบการเงินเฉพาะกิจการ	
	30 กันยายน 2561	31 ธันวาคม 2560	30 กันยายน 2561	31 ธันวาคม 2560
ค่าใช้จ่ายดำเนินงานค้างจ่าย	326.39	364.89	324.88	359.89
ค่าใช้จ่ายในการขายค้างจ่าย	72.50	71.89	72.41	71.80
รวม	398.89	436.78	397.29	431.69

25 หนี้สินหมุนเวียนอื่น

หน่วย : ล้านบาท

	งบการเงินรวม		งบการเงินเฉพาะกิจการ	
	30 กันยายน 2561	31 ธันวาคม 2560	30 กันยายน 2561	31 ธันวาคม 2560
ภาษีหัก ณ ที่จ่ายค้างจ่าย	7.12	10.23	6.92	10.19
ภาษีขายที่ยังไม่ถึงกำหนด	3.15	3.85	2.88	3.05
รวม	10.27	14.08	9.80	13.24


26 เจ้าหนี้ไม่หมุนเวียนอื่น

หน่วย : ล้านบาท

	งบการเงินรวม		งบการเงินเฉพาะกิจการ	
	30 กันยายน 2561	31 ธันวาคม 2560	30 กันยายน 2561	31 ธันวาคม 2560
เจ้าหนี้เงินทดแทนพนักงาน	-	0.04	-	0.04
เจ้าหนี้ค้ำประกันคดี	0.07	0.24	0.07	0.24
เจ้าหนี้อื่น	19.07	0.45	19.07	0.45
ประมาณการหนี้สิน - ค่าเรือถอน	0.08	0.08	-	-
รวม	19.22	0.81	19.14	0.73

ณ 30 กันยายน 2561 เจ้าหนี้อื่น จำนวน 19.07 ล้านบาท เป็นเจ้าหนี้อื่นที่เกิดจากการคิดค่าปรับ การส่งมอบของเกินกำหนดเวลา จากสัญญาจัดซื้อจัดจ้างกับบริษัทแห่งหนึ่ง จำนวน 18.62 ล้านบาท ทั้งในงบการเงินรวมและงบการเงินเฉพาะกิจการ

(Signature)



27 รายได้รอดักบัญชี

หน่วย : ล้านบาท

	งบการเงินรวม		งบการเงินเฉพาะกิจการ	
	30 กันยายน 2561	31 ธันวาคม 2560	30 กันยายน 2561	31 ธันวาคม 2560
รายได้รอดักบัญชีต้นงวดสุทธิ	389.62	590.11	389.62	590.11
บวก รับ โอนเพิ่ม	0.01	48.64	0.01	48.64
หัก รับรู้เป็นรายได้	(137.05)	(249.13)	(137.05)	(249.13)
รายได้รอดักบัญชีปลายงวดสุทธิ	252.58	389.62	252.58	389.62
รายได้รอดักบัญชีรับรู้เป็น รายได้สำหรับงวด จาก				
สินทรัพย์รับ โอนดักบัญชี	102.17	202.50	102.17	202.50
ผลประโยชน์นอกเหนือสัญญา	34.88	46.63	34.88	46.63
รวม	137.05	249.13	137.05	249.13

✓12

Van Vong



28 ประมาณการหนี้สินผลประโยชน์พนักงาน

	หน่วย : ล้านบาท			
	งบการเงินรวม		งบการเงินเฉพาะกิจการ	
	30 กันยายน	31 ธันวาคม	30 กันยายน	31 ธันวาคม
งบแสดงฐานะการเงิน	2561	2560	2561	2560
ภาระผูกพันในงบแสดงฐานะการเงินสำหรับ				
ผลประโยชน์การเกษียณอายุพนักงาน	434.90	424.86	434.49	422.95
	434.90	424.86	434.49	422.95

	หน่วย : ล้านบาท			
	งบการเงินรวม		งบการเงินเฉพาะกิจการ	
	30 กันยายน	31 ธันวาคม	30 กันยายน	31 ธันวาคม
สำหรับงวดสามเดือนสิ้นสุดวันที่ 30 กันยายน	2561	2560	2561	2560
รับรู้ในงบกำไรขาดทุน				
รายจ่ายในงบกำไรขาดทุนสำหรับ				
ผลประโยชน์การเกษียณอายุพนักงาน	8.03	8.01	7.99	7.76
	8.03	8.01	7.99	7.76

	หน่วย : ล้านบาท			
	งบการเงินรวม		งบการเงินเฉพาะกิจการ	
	30 กันยายน	31 ธันวาคม	30 กันยายน	31 ธันวาคม
สำหรับงวดเก้าเดือนสิ้นสุดวันที่ 30 กันยายน	2561	2560	2561	2560
รับรู้ในงบกำไรขาดทุน				
รายจ่ายในงบกำไรขาดทุนสำหรับ				
ผลประโยชน์การเกษียณอายุพนักงาน	24.07	24.02	23.96	23.26
	24.07	24.02	23.96	23.26

ผลประโยชน์การเกษียณอายุพนักงาน

กลุ่มบริษัทและบริษัทจัดการ โครงการบำเหน็จบำนาญพนักงานตามข้อกำหนดของพระราชบัญญัติแรงงานรัฐวิสาหกิจสัมพันธ์ พ.ศ. 2543 และพระราชบัญญัติคุ้มครองแรงงาน พ.ศ. 2541 ในการให้ผลประโยชน์เมื่อเกษียณแก่พนักงานตามสิทธิและอายุงาน

✓12



28 ประมาณการหนี้สินผลประโยชน์พนักงาน (ต่อ)

การเปลี่ยนแปลงในมูลค่าปัจจุบันของภาระผูกพันของ โครงการผลประโยชน์

หน่วย : ล้านบาท

	งบการเงินรวม		งบการเงินเฉพาะกิจการ	
	2561	2560	2561	2560
สำหรับงวดสามเดือนสิ้นสุดวันที่ 30 กันยายน				
ภาระผูกพันของ โครงการผลประโยชน์				
ณ วันที่ 1 กรกฎาคม	439.29	426.62	438.92	421.49
ต้นทุนบริการปัจจุบัน และดอกเบี้ย	8.03	8.01	7.99	7.76
จ่ายเงินผลประโยชน์พนักงานเกษียณอายุ	(12.42)	(14.05)	(12.42)	(14.05)
ภาระผูกพันของ โครงการผลประโยชน์				
ณ วันที่ 30 กันยายน	434.90	420.58	434.49	415.20

หน่วย : ล้านบาท

	งบการเงินรวม		งบการเงินเฉพาะกิจการ	
	2561	2560	2561	2560
สำหรับงวดเก้าเดือนสิ้นสุดวันที่ 30 กันยายน				
ภาระผูกพันของ โครงการผลประโยชน์				
ณ วันที่ 1 มกราคม	424.86	411.04	422.95	405.99
รายการปรับปรุง	(1.61)	-	-	-
ต้นทุนบริการปัจจุบัน และดอกเบี้ย	24.07	24.02	23.96	23.26
จ่ายเงินผลประโยชน์พนักงานเกษียณอายุ	(12.42)	(14.48)	(12.42)	(14.05)
ภาระผูกพันของ โครงการผลประโยชน์				
ณ วันที่ 30 กันยายน	434.90	420.58	434.49	415.20

ค่าใช้จ่ายที่รับรู้ในงบกำไรขาดทุน

หน่วย : ล้านบาท

	งบการเงินรวม		งบการเงินเฉพาะกิจการ	
	2561	2560	2561	2560
สำหรับงวดสามเดือนสิ้นสุดวันที่ 30 กันยายน				
ต้นทุนบริการปัจจุบัน	5.47	5.52	5.43	5.30
ดอกเบี้ยจากภาระผูกพัน	2.56	2.49	2.56	2.46
รวม	8.03	8.01	7.99	7.76

✓12



Siam Public

บริษัท สยาม จำกัด (มหาชน)
SIAM PUBLIC COMPANY LIMITED

28 ประมาณการหนี้สินผลประโยชน์พนักงาน (ต่อ)

ค่าใช้จ่ายที่รับรู้ในงบกำไรขาดทุน (ต่อ)

	หน่วย : ล้านบาท			
	งบการเงินรวม		งบการเงินเฉพาะกิจการ	
	2561	2560	2561	2560
สำหรับงวดเก้าเดือนสิ้นสุดวันที่ 30 กันยายน				
ต้นทุนบริการปัจจุบัน	16.39	16.55	16.29	15.88
ดอกเบี้ยจากภาระผูกพัน	7.68	7.47	7.67	7.38
รวม	24.07	24.02	23.96	23.26

	หน่วย : ล้านบาท			
	งบการเงินรวม		งบการเงินเฉพาะกิจการ	
	2561	2560	2561	2560
สำหรับงวดสามเดือนสิ้นสุดวันที่ 30 กันยายน				
ค่าใช้จ่ายในการดำเนินงานโทรทัศนและวิทยุ	3.95	3.95	3.95	3.85
ค่าใช้จ่ายในการบริหาร	1.23	1.27	1.21	1.18
ค่าตอบแทนผู้บริหาร	0.29	0.30	0.27	0.27
ต้นทุนทางการเงิน	2.56	2.49	2.56	2.46
รวม	8.03	8.01	7.99	7.76

	หน่วย : ล้านบาท			
	งบการเงินรวม		งบการเงินเฉพาะกิจการ	
	2561	2560	2561	2560
สำหรับงวดเก้าเดือนสิ้นสุดวันที่ 30 กันยายน				
ค่าใช้จ่ายในการดำเนินงานโทรทัศนและวิทยุ	11.83	11.83	11.84	11.53
ค่าใช้จ่ายในการบริหาร	3.69	3.82	3.63	3.54
ค่าตอบแทนผู้บริหาร	0.87	0.90	0.82	0.81
ต้นทุนทางการเงิน	7.68	7.47	7.67	7.38
รวม	24.07	24.02	23.96	23.26

ภาระผูกพันผลประโยชน์พนักงานได้คำนวณตามหลักคณิตศาสตร์ประกันภัย โดยกลุ่มบริษัทได้จ้างผู้เชี่ยวชาญที่ได้รับใบรับรอง
นักคณิตศาสตร์ประกันภัยสากลเป็นผู้คำนวณ

✓

Prasit D. Vajirap



บริษัท อสมท จำกัด (มหาชน)
ABSOLUT COMPANY LIMITED

29 รายการกับบุคคลหรือกิจการที่เกี่ยวข้องกัน

บุคคลหรือกิจการที่เกี่ยวข้องกัน หมายถึง บุคคลหรือกิจการที่มีอำนาจควบคุม อสมท ไม่ว่าจะโดยทางตรงหรือทางอ้อม ในการตัดสินใจเกี่ยวกับนโยบายทางการเงินและการดำเนินงาน นอกจากนี้บุคคลหรือกิจการที่เกี่ยวข้องกันยังรวมถึงการอยู่ภายใต้การควบคุมหรือควบคุมร่วมกัน

ในระหว่างงวดกลุ่มบริษัทได้ดำเนินการค้ากับบริษัทที่เกี่ยวข้องกันโดยคิดราคาซื้อ/ขายสินค้าและบริการกับบริษัทที่เกี่ยวข้องกัน ตามราคาที่เหมาะสมเท่ากับราคาที่เกิดขึ้นกับบุคคลภายนอกโดยมีเงื่อนไขต่าง ๆ ตามปกติธุรกิจ หรือเป็นไปตามที่ระบุในสัญญา

รายการกับบุคคลหรือกิจการที่เกี่ยวข้องกันที่สำคัญมีดังนี้

ก) รายได้จากงานโทรทัศนและวิทยุ

	งบการเงินรวม		งบการเงินเฉพาะกิจการ	
	2561	2560	2561	2560
สำหรับงวดสามเดือนสิ้นสุดวันที่ 30 กันยายน				
รายได้ดำเนินงานโทรทัศนและวิทยุ				
บริษัท พาโนรามา เวิลด์ ไวด์ จำกัด	-	-	0.68	0.48
รวม	-	-	0.68	0.48

	งบการเงินรวม		งบการเงินเฉพาะกิจการ	
	2561	2560	2561	2560
สำหรับงวดเก้าเดือนสิ้นสุดวันที่ 30 กันยายน				
รายได้ดำเนินงานโทรทัศนและวิทยุ				
บริษัท พาโนรามา เวิลด์ ไวด์ จำกัด	-	-	0.78	0.48
รวม	-	-	0.78	0.48

✓12

Wanna Wai



29 รายการกับบุคคลหรือกิจการที่เกี่ยวข้องกัน (ต่อ)

ข) รายได้จากการร่วมดำเนินกิจการ

หน่วย : ล้านบาท

สำหรับงวดสามเดือนสิ้นสุดวันที่ 30 กันยายน	งบการเงินรวม		งบการเงินเฉพาะกิจการ	
	2561	2560	2561	2560
<u>รายได้จากการร่วมดำเนินกิจการ</u>				
- BEC	58.11	55.35	58.11	55.35
- UBCC (True Visions Cable)	8.78	8.81	8.78	8.81
รวม	66.89	64.16	66.89	64.16

หน่วย : ล้านบาท

สำหรับงวดเก้าเดือนสิ้นสุดวันที่ 30 กันยายน	งบการเงินรวม		งบการเงินเฉพาะกิจการ	
	2561	2560	2561	2560
<u>รายได้จากการร่วมดำเนินกิจการ</u>				
- BEC	174.33	166.03	174.33	166.03
- UBCC (True Visions Cable)	26.36	26.42	26.36	26.42
รวม	200.69	192.45	200.69	192.45

✓12

29 รายการกับบุคคลหรือกิจการที่เกี่ยวข้องกัน (ต่อ)

ค) รายได้อื่น

	หน่วย : ล้านบาท			
	งบการเงินรวม		งบการเงินเฉพาะกิจการ	
	2561	2560	2561	2560
สำหรับงวดสามเดือนสิ้นสุดวันที่ 30 กันยายน				
<u>รายได้อื่น</u>				
บริษัท พาโนรามา เวิลด์ไวด์ จำกัด	-	-	0.52	0.66
รวม	-	-	0.52	0.66

	หน่วย : ล้านบาท			
	งบการเงินรวม		งบการเงินเฉพาะกิจการ	
	2561	2560	2561	2560
สำหรับงวดเก้าเดือนสิ้นสุดวันที่ 30 กันยายน				
<u>รายได้อื่น</u>				
บริษัท พาโนรามา เวิลด์ไวด์ จำกัด	-	-	1.61	2.14
รวม	-	-	1.61	2.14

ง) ค่าใช้จ่ายในการดำเนินงานโทรทัศน์และวิทยุ

	หน่วย : ล้านบาท			
	งบการเงินรวม		งบการเงินเฉพาะกิจการ	
	2561	2560	2561	2560
สำหรับงวดสามเดือนสิ้นสุดวันที่ 30 กันยายน				
<u>การซื้อสินค้าและบริการ</u>				
บริษัท พาโนรามา เวิลด์ไวด์ จำกัด	-	-	-	16.14
รวม	-	-	-	16.14

	หน่วย : ล้านบาท			
	งบการเงินรวม		งบการเงินเฉพาะกิจการ	
	2561	2560	2561	2560
สำหรับงวดเก้าเดือนสิ้นสุดวันที่ 30 กันยายน				
<u>การซื้อสินค้าและบริการ</u>				
บริษัท พาโนรามา เวิลด์ไวด์ จำกัด	-	-	0.28	24.97
รวม	-	-	0.28	24.97

29 รายการกับบุคคลหรือกิจการที่เกี่ยวข้องกัน (ต่อ)

จ) ยอดค้างชำระที่เกิดจากการขาย/ซื้อสินค้า/บริการ และค่าใช้จ่าย

หน่วย : ล้านบาท

	งบการเงินรวม		งบการเงินเฉพาะกิจการ	
	30 กันยายน 2561	31 ธันวาคม 2560	30 กันยายน 2561	31 ธันวาคม 2560
ลูกหนี้การค้าและลูกหนี้หมุนเวียนอื่น				
บริษัท พาโนรามา เวิลด์ไวด์ จำกัด	-	-	1.80	2.01
บริษัท ซีดีเอ็มคอต จำกัด	-	-	42.89	42.89
รวม	-	-	44.69	44.90

หน่วย : ล้านบาท

	งบการเงินรวม		งบการเงินเฉพาะกิจการ	
	30 กันยายน 2561	31 ธันวาคม 2560	30 กันยายน 2561	31 ธันวาคม 2560
เจ้าหนี้การค้าและเจ้าหนี้หมุนเวียนอื่น				
บริษัท พาโนรามา เวิลด์ไวด์ จำกัด	-	-	0.35	2.92
บริษัท ซีดีเอ็มคอต จำกัด	-	-	1.22	1.22
รวม	-	-	1.57	4.14

ฉ) เงินให้กู้ยืมแก่กิจการที่เกี่ยวข้องกัน

หน่วย : ล้านบาท

	งบการเงินรวม		งบการเงินเฉพาะกิจการ	
	30 กันยายน 2561	31 ธันวาคม 2560	30 กันยายน 2561	31 ธันวาคม 2560
ส่วนที่ครบกำหนดชำระภายในหนึ่งปี				
บริษัท พาโนรามา เวิลด์ไวด์ จำกัด	-	-	2.25	3.00
รวม	-	-	2.25	3.00

หน่วย : ล้านบาท

	งบการเงินรวม		งบการเงินเฉพาะกิจการ	
	30 กันยายน 2561	31 ธันวาคม 2560	30 กันยายน 2561	31 ธันวาคม 2560
ส่วนที่ครบกำหนดชำระเกินหนึ่งปี				
บริษัท พาโนรามา เวิลด์ไวด์ จำกัด	-	-	4.25	4.50
รวม	-	-	4.25	4.50



29 รายการกับบุคคลหรือกิจการที่เกี่ยวข้องกัน (ต่อ)

ช) ค่าตอบแทนผู้บริหาร


ผู้บริหาร หมายถึง กรรมการบริษัท กรรมการผู้أำนวยการใหญ่ ผู้บริหารบริษัท 4 รายแรก และผู้ดำรงตำแหน่งเทียบเท่าผู้บริหารรายที่ 4 ทุกราย ต่อจากกรรมการผู้أำนวยการใหญ่ โดยรวมผู้บริหารบริษัทในสายงานบัญชีหรือการเงินที่เป็นระดับผู้أำนวยการฝ่ายขึ้นไปหรือเทียบเท่า ซึ่งเป็นไปตามกฎหมายว่าด้วยหลักทรัพย์และตลาดหลักทรัพย์

	งบการเงินรวม		งบการเงินเฉพาะกิจการ	
	2561	2560	2561	2560
สำหรับงวดสามเดือนสิ้นสุดวันที่ 30 กันยายน				
ค่าตอบแทนกรรมการบริษัท				
ค่าเบี้ยประชุมและโบนัส	1.51	1.37	1.50	1.35
ค่าตอบแทนผู้บริหารบริษัท				
ผลประโยชน์ระยะสั้น	9.97	6.15	9.70	6.15
ผลประโยชน์หลังออกจากงาน	0.29	0.30	0.27	0.27
รวม	11.77	7.82	11.47	7.77

	งบการเงินรวม		งบการเงินเฉพาะกิจการ	
	2561	2560	2561	2560
สำหรับงวดเก้าเดือนสิ้นสุดวันที่ 30 กันยายน				
ค่าตอบแทนกรรมการบริษัท				
ค่าเบี้ยประชุมและโบนัส	4.51	4.22	4.45	4.04
ค่าตอบแทนผู้บริหารบริษัท				
ผลประโยชน์ระยะสั้น	21.20	18.22	20.44	17.65
ผลประโยชน์หลังออกจากงาน	0.87	0.90	0.82	0.80
รวม	26.58	23.34	25.71	22.49

ค่าตอบแทนกรรมการบริษัท ดังกล่าวข้างต้น ประกอบด้วย ค่าเบี้ยประชุมกรรมการ ค่าตอบแทน และค่าเช่ารถประจำตำแหน่ง ทั้งนี้ บริษัทไม่มีเงินให้กู้ยืมแก่กรรมการและผู้บริหาร

✓



30 หนี้สินไม่หมุนเวียนอื่น

หน่วย : ล้านบาท

	งบการเงินรวม		งบการเงินเฉพาะกิจการ	
	30 กันยายน 2561	31 ธันวาคม 2560	30 กันยายน 2561	31 ธันวาคม 2560
เงินค้ำประกันสัญญาเช่า	11.08	11.20	11.08	11.20
เงินค้ำประกันจัดซื้อจัดจ้าง	12.00	11.21	12.00	11.21
เงินค้ำประกันบริษัทย่อย	-	-	0.52	0.59
หนี้สินไม่หมุนเวียนอื่น ๆ	-	0.40	-	0.40
รวม	23.08	22.81	23.60	23.40

31 ภาษีเงินได้

ภาษีเงินได้จากกำไร(ขาดทุน) ทางภาษีของ อสมท สำหรับปี 2561 จำนวนจากกำไร(ขาดทุน)ทางบัญชีปรับปรุงด้วยรายได้และรายจ่ายอื่นบางรายการที่ได้รับการยกเว้นภาษีเงินได้ตามที่กำหนดไว้ในประมวลรัษฎากร โดยกลุ่มบริษัทคำนวณภาษีเงินได้สำหรับปี 2561 ในอัตราร้อยละ 20

32 ขาดทุนต่อหุ้น

ขาดทุนต่อหุ้นขั้นพื้นฐาน

ขาดทุนต่อหุ้นขั้นพื้นฐานสำหรับงวดสามเดือนและเก้าเดือนสิ้นสุดวันที่ 30 กันยายน 2561 จำนวนจากขาดทุนสำหรับงวดที่เป็นส่วนของผู้ถือหุ้นสามัญของบริษัทและจำนวนหุ้นสามัญที่ออกจำหน่ายแล้วระหว่างงวดในแต่ละงวด โดยวิธีถัวเฉลี่ยถ่วงน้ำหนัก แสดงการคำนวณดังนี้

	งบการเงินรวม		งบการเงินเฉพาะกิจการ	
	2561	2560	2561	2560
สำหรับงวดสามเดือนสิ้นสุดวันที่ 30 กันยายน				
ขาดทุนที่เป็นส่วนของผู้ถือหุ้นสามัญ				
ของบริษัท (ขั้นพื้นฐาน)	(64.83)	(80.59)	(66.16)	(82.07)
จำนวนหุ้นสามัญโดยวิธีถัวเฉลี่ยถ่วงน้ำหนัก	687.10	687.10	687.10	687.10
ขาดทุนต่อหุ้นขั้นพื้นฐาน (บาท)	(0.09)	(0.12)	(0.10)	(0.12)

หน่วย : ล้านบาท/ล้านหุ้น

	งบการเงินรวม		งบการเงินเฉพาะกิจการ	
	2561	2560	2561	2560
สำหรับงวดเก้าเดือนสิ้นสุดวันที่ 30 กันยายน				
ขาดทุนที่เป็นส่วนของผู้ถือหุ้นสามัญ				
ของบริษัท (ขั้นพื้นฐาน)	(385.62)	(387.07)	(384.25)	(385.18)
จำนวนหุ้นสามัญโดยวิธีถัวเฉลี่ยถ่วงน้ำหนัก	687.10	687.10	687.10	687.10
ขาดทุนต่อหุ้นขั้นพื้นฐาน (บาท)	(0.56)	(0.56)	(0.56)	(0.56)

✓12



33 ภาวะผูกพันและหนี้สินที่อาจเกิดขึ้น

ก) ภาวะผูกพันตามสัญญาจ้างเหมาบริการและสัญญาเช่า

หน่วย : ล้านบาท

	งบการเงินรวม		งบการเงินเฉพาะกิจการ	
	30 กันยายน 2561	31 ธันวาคม 2560	30 กันยายน 2561	31 ธันวาคม 2560
ภาวะผูกพันตามสัญญาจ้างเหมา บริการและสัญญาเช่า				
ไม่เกิน 1 ปี	117.87	190.54	115.84	188.15
1 - 5 ปี	127.21	127.25	127.10	125.36
เกิน 5 ปี	18.46	41.17	18.46	41.17
รวม	263.54	358.96	261.40	354.68


ข) ภาวะผูกพันตามรายจ่ายฝ่ายทุน

หน่วย : ล้านบาท

	งบการเงินรวมและงบการเงินเฉพาะกิจการ	
	30 กันยายน 2561	31 ธันวาคม 2560
ค่าอุปกรณ์	7.95	298.44
รวม	7.95	298.44

✓12

Wan Wan



33 ภาวะผูกพันและหนี้สินที่อาจเกิดขึ้น (ต่อ)

ก) คดีความ

ณ วันที่ 30 กันยายน 2561 อสมท ถูกฟ้องร้องคดีความ จำนวน 11 คดี โดยมีมูลฟ้องเป็นเงิน ประมาณ 1,051.33 ล้านบาท ประกอบด้วย

				หน่วย : ล้านบาท
คดีอยู่ระหว่างการพิจารณาของศาลชั้นต้น	5	คดี	มูลฟ้อง	296.90
คดีอยู่ระหว่างการพิจารณาของศาลอุทธรณ์	2	คดี	มูลฟ้อง	732.70
คดีอยู่ระหว่างการพิจารณาของศาลฎีกา	3	คดี	มูลฟ้อง	21.69
รวม	10	คดี		1,051.29
คดีอยู่ระหว่าง อสมท ยื่นอุทธรณ์คำพิพากษา	1	คดี	มูลฟ้อง	0.04
รวม	11	คดี		1,051.33

สำหรับคดีที่อยู่ระหว่างการพิจารณาของศาลอุทธรณ์ 2 คดี

- คดีที่ศาลแพ่งพิพากษายกคำร้อง โจทก์อุทธรณ์คำพิพากษาคือศาลอุทธรณ์ 1 คดี มีมูลฟ้อง 730.00 ล้านบาท
- คดีที่ศาลแพ่งพิพากษาให้ อสมท ชำระหนี้ อสมท อุทธรณ์คำพิพากษาคือศาลอุทธรณ์ 1 คดี มีมูลฟ้อง 2.70 ล้านบาท

สำหรับคดีที่อยู่ระหว่างการพิจารณาของศาลฎีกา 3 คดี ประกอบด้วย

- คดีที่ศาลอุทธรณ์พิพากษาให้ อสมท ชำระหนี้ อสมท ยื่นฎีกาคำพิพากษา 1 คดี มีมูลฟ้อง 1.07 ล้านบาท
- คดีที่ศาลอุทธรณ์พิพากษายกฟ้อง อสมท โจทก์ยื่นอุทธรณ์คำพิพากษา 1 คดี มีมูลฟ้อง 1.46 ล้านบาท
- คดีที่ศาลแรงงานกลางพิพากษายกฟ้อง และโจทก์ยื่นอุทธรณ์คำร้องกระบวนการพิจารณา 1 คดี มีมูลฟ้อง 19.16 ล้านบาท

สำหรับคดีที่อยู่ระหว่าง อสมท ยื่นอุทธรณ์คำพิพากษา 1 คดี ประกอบด้วย

- คดีที่ศาลชั้นต้นพิพากษาให้ อสมท ชำระเงินบางส่วน อสมท ยื่นอุทธรณ์คำพิพากษา 1 คดี มีมูลฟ้อง 0.04 ล้านบาท

ณ วันที่ 30 กันยายน 2561 ในงบการเงินเฉพาะกิจการมียอดคงเหลือประมาณการหนี้สินจากการถูกฟ้องร้องคดี จำนวน 4 คดี เป็นคดีที่อยู่ระหว่างการพิจารณาของศาลฎีกาจำนวน 2 คดี จำนวนเงิน 1.10 ล้านบาท คดีที่อยู่ระหว่างการพิจารณาของศาลอุทธรณ์คำพิพากษา จำนวน 1 คดี จำนวนเงิน 2.00 ล้านบาท และคดีที่ อสมท ยื่นอุทธรณ์คำพิพากษา 1 คดี จำนวนเงิน 0.01 ล้านบาท รวมเป็นเงิน 3.11 ล้านบาท ในส่วนของบริษัทย่อยมีจำนวน 0.75 ล้านบาท รวมทั้งสิ้นเป็นจำนวนเงิน 3.86 ล้านบาท

ในงบการเงินรวม

Worawong



บริษัท อสมท จำกัด (มหาชน)
AOT PUBLIC COMPANY LIMITED

34 **ทุนสำรองตามกฎหมาย**

ภายใต้พระราชบัญญัติบริษัทมหาชน จำกัด พ.ศ. 2535 บริษัทต้องตั้งทุนสำรองตามกฎหมายอย่างน้อยร้อยละ 5 ของกำไรสุทธิ หลังจากหักส่วนของขาดทุนสะสมมา (ถ้ามี) จนกว่าทุนสำรองนี้จะมีมูลค่าไม่น้อยกว่าร้อยละ 10 ของทุนจดทะเบียน ณ วันที่ 30 กันยายน 2561 ทุนสำรองตามกฎหมาย มียอดคงเหลือ 383.50 ล้านบาท เท่ากับร้อยละ 10 ของทุนจดทะเบียน

35 **รายได้ผลประโยชน์นอกเหนือสัญญา**

อสมท และ บริษัท บางกอกอินเทอร์เน็ตเทนเมนท์ จำกัด ได้ลงนามในสัญญาตกลงร่วมดำเนินการส่งโทรทัศน์สีเดิม ลงวันที่ 28 เมษายน 2521 ซึ่งได้รับการแก้ไขเพิ่มเติมครั้งที่ 1 เมื่อวันที่ 13 กันยายน 2525 ครั้งที่ 2 เมื่อวันที่ 16 กรกฎาคม 2530 และ ครั้งที่ 3 เมื่อวันที่ 2 พฤษภาคม 2532 (“สัญญาเดิม”) ทั้งนี้ อสมท และบริษัท บางกอกอินเทอร์เน็ตเทนเมนท์ จำกัด ได้ลงนามในบันทึกข้อตกลงวันที่ 22 กรกฎาคม 2554 โดยบริษัท บางกอกอินเทอร์เน็ตเทนเมนท์ จำกัด ตกลงจ่ายผลประโยชน์นอกเหนือสัญญา จำนวนเงิน 405.00 ล้านบาท ตามบันทึกข้อตกลงวันที่ 22 กรกฎาคม 2554

อย่างไรก็ตามจากการพิจารณาจากหน่วยงานที่เกี่ยวข้องซึ่งมีความเห็นว่าผลตอบแทนจำนวนเงิน 405.00 ล้านบาทดังกล่าว โดยเนื้อหาทางเศรษฐกิจมีความสัมพันธ์กับสัญญาเดิม ถึงแม้ว่าบันทึกข้อตกลงวันที่ 22 กรกฎาคม 2554 จะระบุว่าผลตอบแทนดังกล่าวไม่มีความเกี่ยวข้องกับการขยายเวลาร่วมดำเนินการไปอีก 10 ปีก็ตาม ทำให้ อสมท ต้องบันทึกรายได้ผลประโยชน์นอกเหนือสัญญาเป็นรายได้รอตัดบัญชี (ซึ่งจะถูกบันทึกเป็นหนี้สินในงบแสดงฐานะการเงิน) โดยรายได้รอตัดบัญชี จะตัดรายการเป็นรายได้ตลอดอายุสัญญาที่เหลือตามวิธีเส้นตรงนับจากวันที่ 22 กรกฎาคม 2554 จนถึงวันที่สัญญาเดิมสิ้นสุด ณ วันที่ 25 มีนาคม 2563

รายได้ผลประโยชน์นอกเหนือสัญญาสำหรับงวดสามเดือนและเก้าเดือนสิ้นสุดวันที่ 30 กันยายน 2561 มีจำนวน 11.75 ล้านบาท และจำนวน 34.88 ล้านบาท ตามลำดับ สำหรับงบการเงินรวมและงบการเงินเฉพาะกิจการ

36 **การอนุมัติงบการเงินระหว่างกาล**

คณะกรรมการ บริษัท อสมท จำกัด (มหาชน) อนุมัติให้ออกงบการเงินในวันที่ 13 พฤศจิกายน 2561

✓12