



รายงานการสอบทานข้อมูลทางการเงินระหว่างกาล
โดยผู้สอบบัญชีและงบการเงิน
บริษัท อสมท จำกัด (มหาชน) และบริษัทย่อย
สำหรับงวดสามเดือนและหกเดือนสิ้นสุดวันที่ ๓๐ มิถุนายน ๒๕๖๑

สำนักงานการตรวจเงินแผ่นดิน



รายงานการสอบทานข้อมูลทางการเงินระหว่างกาลโดยผู้สอบบัญชี

เสนอ ผู้ถือหุ้นบริษัท อสมท จำกัด (มหาชน)

สำนักงานการตรวจเงินแผ่นดินได้สอบทานงบแสดงฐานะการเงินรวมและงบแสดงฐานะการเงินเฉพาะกิจการ ณ วันที่ 30 มิถุนายน 2561 และงบกำไรขาดทุนรวมและงบกำไรขาดทุนเฉพาะกิจการ งบกำไรขาดทุนเบ็ดเสร็จรวมและงบกำไรขาดทุนเบ็ดเสร็จเฉพาะกิจการ สำหรับงวดสามเดือนและหกเดือนสิ้นสุดวันที่ 30 มิถุนายน 2561 งบแสดงการเปลี่ยนแปลงส่วนของผู้ถือหุ้นรวมและงบแสดงการเปลี่ยนแปลงส่วนของผู้ถือหุ้นเฉพาะกิจการ และงบกระแสเงินสดรวมและงบกระแสเงินสดเฉพาะกิจการ สำหรับงวดหกเดือนสิ้นสุดวันที่ 30 มิถุนายน 2561 และหมายเหตุประกอบงบการเงินระหว่างกาลแบบย่อของบริษัท อสมท จำกัด (มหาชน) และบริษัทย่อย และของเฉพาะบริษัท อสมท จำกัด (มหาชน) ตามลำดับ ซึ่งผู้บริหารของกิจการเป็นผู้รับผิดชอบในการจัดทำและนำเสนอข้อมูลทางการเงินระหว่างกาลเหล่านี้ ตามมาตรฐานการบัญชี ฉบับที่ 34 เรื่อง การรายงานทางการเงินระหว่างกาล ส่วนสำนักงานการตรวจเงินแผ่นดินเป็นผู้รับผิดชอบในการให้ข้อสรุปเกี่ยวกับข้อมูลทางการเงินระหว่างกาลดังกล่าวจากผลการสอบทานของสำนักงานการตรวจเงินแผ่นดิน

ขอบเขตการสอบทาน

สำนักงานการตรวจเงินแผ่นดินได้ปฏิบัติตามสอบทานตามมาตรฐานงานสอบทาน รหัส 2410 “การสอบทานข้อมูลทางการเงินระหว่างกาลโดยผู้สอบบัญชีรับอนุญาตของกิจการ” การสอบทานดังกล่าวประกอบด้วย การใช้วิธีการสอบถามบุคลากรซึ่งส่วนใหญ่เป็นผู้รับผิดชอบด้านการเงินและบัญชี และการวิเคราะห์เปรียบเทียบและวิธีการสอบทานอื่น การสอบทานนี้มีขอบเขตจำกัดกว่าการตรวจสอบตามมาตรฐานการสอบบัญชี ทำให้สำนักงานการตรวจเงินแผ่นดินไม่สามารถได้ความเชื่อมั่นว่าจะพบเรื่องที่มีนัยสำคัญทั้งหมดซึ่งอาจพบได้จากการตรวจสอบ ดังนั้น สำนักงานการตรวจเงินแผ่นดินจึงไม่แสดงความเห็นต่อข้อมูลทางการเงินระหว่างกาลที่สอบทาน ✓



ข้อสรุป

สำนักงานการตรวจเงินแผ่นดินไม่พบสิ่งที่เป็นเหตุให้เชื่อว่าข้อมูลทางการเงินระหว่างกาลดังกล่าวไม่ได้จัดทำขึ้นตามมาตรฐานการบัญชี ฉบับที่ 34 เรื่อง การรายงานทางการเงินระหว่างกาล ในสาระสำคัญจากการสอบทานของสำนักงานการตรวจเงินแผ่นดิน

(นางสิรินทร์ พันธุ์เกษม)

รองผู้ว่าการตรวจเงินแผ่นดิน

(นางปวันรัตน์ เวหุวัสน์)

ผู้อำนวยการสำนักตรวจสอบการเงินและบริหารพัสดุที่ 1

บริษัท อสมท จำกัด (มหาชน) และบริษัทย่อย

งบแสดงฐานะการเงิน

ณ วันที่ 30 มิถุนายน 2561

หน่วย : บาท

หมายเหตุ	งบการเงินรวม		งบการเงินเฉพาะกิจการ		
	30 มิถุนายน 2561	31 ธันวาคม 2560	30 มิถุนายน 2561	31 ธันวาคม 2560	
	(ยังไม่ได้ตรวจสอบ แต่สอบทานแล้ว)	(ตรวจสอบแล้ว)	(ยังไม่ได้ตรวจสอบ แต่สอบทานแล้ว)	(ตรวจสอบแล้ว)	
สินทรัพย์					
สินทรัพย์หมุนเวียน					
เงินสดและรายการเทียบเท่าเงินสด	6	331,901,114	566,755,201	322,473,433	555,315,573
เงินลงทุนชั่วคราว	7	69,985,641	65,792,733	69,985,641	65,792,733
ลูกหนี้การค้าและลูกหนี้หมุนเวียนอื่น	8	474,472,677	495,112,779	478,168,319	496,382,869
เงินให้กู้ยืมระยะยาวแก่กิจการที่เกี่ยวข้องกัน ที่ถึงกำหนดชำระภายในหนึ่งปี	29 ด)	-	-	3,500,000	3,000,000
สินค้าคงเหลือและรายการระหว่างผลิต	9	3,138,416	6,337,334	10,766,932	10,923,133
สินทรัพย์หมุนเวียนอื่น					
รายได้ค้างรับ	10	110,717,313	56,852,061	110,360,144	55,958,675
ค่าใช้จ่ายจ่ายล่วงหน้า		27,381,150	30,943,009	27,348,412	30,932,969
สินทรัพย์หมุนเวียนอื่น	11	170,503,475	140,626,868	156,891,937	129,279,623
สินทรัพย์ไม่หมุนเวียนที่ถือไว้เพื่อขาย		475,949	1,139,012	-	-
รวมสินทรัพย์หมุนเวียน		1,188,575,735	1,363,558,997	1,179,494,818	1,347,585,575
สินทรัพย์ไม่หมุนเวียน					
เงินฝากที่มีภาระผูกพัน	12	607,091,012	534,887,885	607,091,012	534,887,885
เงินลงทุนในบริษัทย่อย	13	-	-	4,900,000	4,900,000
เงินลงทุนระยะยาวอื่น	14	14,410,000	14,410,000	14,410,000	14,410,000
ลูกหนี้ไม่หมุนเวียนอื่น	15	4,700,783	6,217,737	4,700,783	4,584,665
เงินให้กู้ยืมระยะยาวแก่กิจการที่เกี่ยวข้องกัน	29 ค)	-	-	3,000,000	4,500,000
อสังหาริมทรัพย์เพื่อการลงทุน	16	1,164,510,871	1,164,510,871	1,164,510,871	1,164,510,871
ที่ดิน อาคารและอุปกรณ์	17	2,003,333,013	1,921,926,380	1,998,680,000	1,916,213,187
สินทรัพย์ไม่มีตัวตน	18	1,291,099,203	1,349,490,490	1,291,085,642	1,349,407,634
สินทรัพย์ภายใต้การควบคุม	19	587,151,789	591,457,368	587,151,789	591,457,368
สินทรัพย์ไม่หมุนเวียนอื่น	20	10,673,545	12,071,949	10,293,545	10,835,728
รวมสินทรัพย์ไม่หมุนเวียน		5,682,970,216	5,594,972,680	5,685,823,642	5,595,707,338
รวมสินทรัพย์		6,871,545,951	6,958,531,677	6,865,318,460	6,943,292,913

หมายเหตุประกอบงบการเงินระหว่างกาลแบบย่อเป็นส่วนหนึ่งของงบการเงินนี้


บริษัท อสมท จำกัด (มหาชน)
MOOT PUBLIC COMPANY LIMITED

บริษัท อสมท จำกัด (มหาชน) และบริษัทย่อย

งบแสดงฐานะการเงิน

ณ วันที่ 30 มิถุนายน 2561

หน่วย : บาท

หมายเหตุ	งบการเงินรวม		งบการเงินเฉพาะกิจการ		
	30 มิถุนายน 2561	31 ธันวาคม 2560	30 มิถุนายน 2561	31 ธันวาคม 2560	
	(ยังไม่ได้ตรวจสอบ แต่สอบทานแล้ว)	(ตรวจสอบแล้ว)	(ยังไม่ได้ตรวจสอบ แต่สอบทานแล้ว)	(ตรวจสอบแล้ว)	
หนี้สินและส่วนของผู้ถือหุ้น					
หนี้สินหมุนเวียน					
เจ้าหนี้การค้าและเจ้าหนี้หมุนเวียนอื่น	21	666,161,456	280,618,737	662,791,731	278,399,929
รายได้รับล่วงหน้า		57,928,035	72,631,715	57,235,610	72,511,715
หนี้สินตามสัญญาเช่าการเงิน					
ที่ถึงกำหนดชำระภายในหนึ่งปี	22	16,092,977	22,812,323	15,903,439	22,320,163
เจ้าหนี้ค่าใบอนุญาตให้ใช้คลื่นความถี่					
ที่ถึงกำหนดชำระภายในหนึ่งปี	23	12,959,913	301,652,405	12,959,913	301,652,405
หนี้สินผลประโยชน์วันลาพักผ่อน					
พนักงาน		24,947,671	23,646,753	24,947,671	23,646,753
ค่าใช้จ่ายค้างจ่าย	24	388,347,630	436,779,353	386,497,121	431,692,219
หนี้สินหมุนเวียนอื่น	25	11,818,530	14,076,929	11,303,100	13,237,500
รวมหนี้สินหมุนเวียน		1,178,256,212	1,152,218,215	1,171,638,585	1,143,460,684
หนี้สินไม่หมุนเวียน					
เจ้าหนี้ไม่หมุนเวียนอื่น	26	769,346	805,346	689,346	725,346
หนี้สินตามสัญญาเช่าการเงิน	22	13,177,230	17,057,995	12,986,397	16,713,357
รายได้รอดค้ำบัญชี	27	296,960,375	389,622,911	296,960,376	389,622,911
ประมาณการหนี้สินผลประโยชน์พนักงาน	28	439,290,618	424,864,886	438,920,208	422,952,025
ประมาณการหนี้สินจากการถูกฟ้องร้องคดี	33 ค)	3,855,481	4,004,623	3,110,309	4,004,623
เจ้าหนี้ค่าใบอนุญาตให้ใช้คลื่นความถี่	23	1,227,030,512	933,523,256	1,227,030,512	933,523,256
หนี้สินไม่หมุนเวียนอื่น	30	22,667,013	22,812,534	23,188,122	23,403,193
รวมหนี้สินไม่หมุนเวียน		2,003,750,575	1,792,691,551	2,002,885,270	1,790,944,711
รวมหนี้สิน		3,182,006,787	2,944,909,766	3,174,523,855	2,934,405,395

หมายเหตุประกอบงบการเงินระหว่างกาลแบบย่อเป็นส่วนหนึ่งของงบการเงินนี้


บริษัท อสมท จำกัด (มหาชน)
ASOT PUBLIC COMPANY LIMITED

บริษัท อสมท จำกัด (มหาชน) และบริษัทย่อย

งบแสดงฐานะการเงิน

ณ วันที่ 30 มิถุนายน 2561

หน่วย : บาท

หมายเหตุ	งบการเงินรวม		งบการเงินเฉพาะกิจการ	
	30 มิถุนายน 2561	31 ธันวาคม 2560	30 มิถุนายน 2561	31 ธันวาคม 2560
	(ยังไม่ได้ตรวจสอบ แต่สอบทานแล้ว)	(ตรวจสอบแล้ว)	(ยังไม่ได้ตรวจสอบ แต่สอบทานแล้ว)	(ตรวจสอบแล้ว)
หนี้สินและส่วนของผู้ถือหุ้น (ต่อ)				
ส่วนของผู้ถือหุ้น				
ทุนเรือนหุ้น				
ทุนจดทะเบียน				
หุ้นสามัญ 767,000,000 หุ้น				
มูลค่าหุ้นละ 5 บาท	3,835,000,000	3,835,000,000	3,835,000,000	3,835,000,000
ทุนที่ออกและชำระแล้ว				
หุ้นสามัญ 687,099,210 หุ้น				
มูลค่าหุ้นละ 5 บาท	3,435,496,050	3,435,496,050	3,435,496,050	3,435,496,050
ส่วนเกินมูลค่าหุ้นสามัญ	1,106,802,869	1,106,802,869	1,106,802,869	1,106,802,869
กำไรสะสม				
จัดสรรแล้ว - ทุนสำรองตามกฎหมาย	34	383,500,000	383,500,000	383,500,000
ยังไม่ได้จัดสรร	(1,216,309,574)	(895,518,609)	(1,235,004,314)	(916,911,401)
รวมส่วนของบริษัทใหญ่	3,709,489,345	4,030,280,310	3,690,794,605	4,008,887,518
ส่วนได้เสียที่ไม่มีอำนาจควบคุม	(19,950,181)	(16,658,399)	-	-
รวมส่วนของผู้ถือหุ้น	3,689,539,164	4,013,621,911	3,690,794,605	4,008,887,518
รวมหนี้สินและส่วนของผู้ถือหุ้น	6,871,545,951	6,958,531,677	6,865,318,460	6,943,292,913

หมายเหตุประกอบงบการเงินระหว่างกาลแบบย่อเป็นส่วนหนึ่งของงบการเงินนี้



(นายเชมศักดิ์ พลเดช)

กรรมการผู้อำนวยการใหญ่



(นายนันทสิทธิ์ เล็กศรีสกุล)

รองกรรมการผู้อำนวยการใหญ่

และปฏิบัติหน้าที่หัวหน้าเจ้าหน้าที่ด้านการเงิน



บริษัท อสมท จำกัด (มหาชน)
MCOT PUBLIC COMPANY LIMITED

(ยังไม่ได้ตรวจสอบ
แต่สอบทานแล้ว)


บริษัท อสมท จำกัด (มหาชน) และบริษัทย่อย

งบกำไรขาดทุน

สำหรับงวดสามเดือนสิ้นสุดวันที่ 30 มิถุนายน 2561

		หน่วย : บาท			
		งบการเงินรวม		งบการเงินเฉพาะกิจการ	
หมายเหตุ		30 มิถุนายน 2561	30 มิถุนายน 2560	30 มิถุนายน 2561	30 มิถุนายน 2560
รายได้					
	รายได้จากการดำเนินงาน โทรทัศน์และวิทยุ	500,214,039	540,445,799	499,261,280	540,107,942
	รายได้จากการร่วมดำเนินงานกิจการ	101,657,607	147,924,489	101,657,607	147,924,489
35	รายได้ผลประโยชน์นอกเหนือสัญญา	11,626,183	11,626,183	11,626,183	11,626,183
	รายได้อื่น	7,679,411	17,010,520	7,878,286	17,568,210
	รวมรายได้	621,177,240	717,006,991	620,423,356	717,226,824
ค่าใช้จ่าย					
	ค่าใช้จ่ายในการดำเนินงาน โทรทัศน์และวิทยุ	539,473,034	623,799,662	538,956,952	623,155,799
	ค่าใช้จ่ายในการร่วมดำเนินงานกิจการ	34,760,160	83,803,570	34,760,160	83,803,570
	ค่าใช้จ่ายในการขาย	48,035,893	41,169,704	47,891,859	40,837,658
	ค่าใช้จ่ายในการบริหาร	140,301,553	140,066,093	139,233,251	136,718,858
29 ข)	ค่าตอบแทนผู้บริหาร	7,429,891	7,285,260	7,128,304	7,231,949
	ค่าใช้จ่ายอื่น	-	348,090	-	348,090
	ต้นทุนทางการเงิน	7,477,771	9,849,922	7,471,677	9,770,018
	รวมค่าใช้จ่าย	777,478,302	906,322,301	775,442,203	901,865,942
	ขาดทุนก่อนภาษีเงินได้	(156,301,062)	(189,315,310)	(155,018,847)	(184,639,118)
	รายได้(ค่าใช้จ่าย)ภาษีเงินได้	(42,304,818)	25,587,519	(42,304,818)	25,587,519
	ขาดทุนสำหรับงวด	(198,605,880)	(163,727,791)	(197,323,665)	(159,051,599)
การแบ่งปันขาดทุน					
	ส่วนที่เป็นของบริษัทใหญ่	(197,793,014)	(161,342,934)	(197,323,665)	(159,051,599)
	ส่วนที่เป็นของส่วนได้เสียที่ไม่มีอำนาจควบคุม	(812,866)	(2,384,857)	-	-
	ขาดทุนสำหรับงวด	(198,605,880)	(163,727,791)	(197,323,665)	(159,051,599)
32	ขาดทุนต่อหุ้นขั้นพื้นฐาน	(0.29)	(0.23)	(0.29)	(0.23)

หมายเหตุประกอบงบการเงินระหว่างกาลแบบย่อเป็นส่วนหนึ่งของงบการเงินนี้





บริษัท อสมท จำกัด (มหาชน)
ASOT PUBLIC COMPANY LIMITED

(ยังไม่ได้ตรวจสอบ
แต่สอบทานแล้ว)

บริษัท อสมท จำกัด (มหาชน) และบริษัทย่อย
งบกำไรขาดทุนเบ็ดเสร็จ
สำหรับงวดสามเดือนสิ้นสุดวันที่ 30 มิถุนายน 2561

หมายเหตุ	หน่วย : บาท			
	งบการเงินรวม		งบการเงินเฉพาะกิจการ	
	30 มิถุนายน 2561	30 มิถุนายน 2560	30 มิถุนายน 2561	30 มิถุนายน 2560
ขาดทุนสำหรับงวด	(198,605,880)	(163,727,791)	(197,323,665)	(159,051,599)
ขาดทุนเบ็ดเสร็จอื่น	-	-	-	-
ขาดทุนเบ็ดเสร็จรวมสำหรับงวด	<u>(198,605,880)</u>	<u>(163,727,791)</u>	<u>(197,323,665)</u>	<u>(159,051,599)</u>
การแบ่งปันขาดทุนเบ็ดเสร็จรวม				
ส่วนที่เป็นของบริษัทใหญ่	(197,793,014)	(161,342,934)	(197,323,665)	(159,051,599)
ส่วนที่เป็นของส่วนได้เสียที่ไม่มีอำนาจควบคุม	(812,866)	(2,384,857)	-	-
ขาดทุนเบ็ดเสร็จรวมสำหรับงวด	<u>(198,605,880)</u>	<u>(163,727,791)</u>	<u>(197,323,665)</u>	<u>(159,051,599)</u>

หมายเหตุประกอบงบการเงินระหว่างกาลแบบย่อเป็นส่วนหนึ่งของงบการเงินนี้

Signature



บริษัท อสมท จำกัด (มหาชน)
AEC PUBLIC COMPANY LIMITED

(ยังไม่ได้ตรวจสอบ
แต่สอบทานแล้ว)

บริษัท อสมท จำกัด (มหาชน) และบริษัทย่อย

งบกำไรขาดทุน

สำหรับงวดหกเดือนสิ้นสุดวันที่ 30 มิถุนายน 2561

		หน่วย : บาท			
		งบการเงินรวม		งบการเงินเฉพาะกิจการ	
หมายเหตุ		30 มิถุนายน 2561	30 มิถุนายน 2560	30 มิถุนายน 2561	30 มิถุนายน 2560
รายได้					
	รายได้จากการดำเนินงาน โทรทัศน์และวิทยุ	930,917,092	1,049,480,282	929,283,134	1,048,028,119
	รายได้จากการร่วมดำเนินงานกิจการ	203,336,964	255,545,423	203,336,964	255,545,423
35	รายได้ผลประโยชน์นอกเหนือสัญญา	23,124,606	23,124,606	23,124,606	23,124,606
	รายได้อื่น	25,618,629	32,071,312	26,341,977	32,067,031
	รวมรายได้	1,182,997,291	1,360,221,623	1,182,086,681	1,358,765,179
ค่าใช้จ่าย					
	ค่าใช้จ่ายในการดำเนินงาน โทรทัศน์และวิทยุ	1,029,553,362	1,200,923,377	1,028,875,216	1,200,386,567
	ค่าใช้จ่ายในการร่วมดำเนินงานกิจการ	69,560,381	127,275,305	69,560,381	127,275,305
	ค่าใช้จ่ายในการขาย	86,763,207	86,795,769	86,593,973	86,052,974
	ค่าใช้จ่ายในการบริหาร	285,894,034	281,591,067	283,332,999	275,364,415
29 ข)	ค่าตอบแทนผู้บริหาร	14,813,026	15,515,137	14,241,325	14,723,015
	ค่าใช้จ่ายอื่น	2,906,898	619,196	-	619,196
	ต้นทุนทางการเงิน	15,661,045	19,941,476	15,647,615	19,789,525
	รวมค่าใช้จ่าย	1,505,151,953	1,732,661,327	1,498,251,509	1,724,210,997
	ขาดทุนก่อนภาษีเงินได้	(322,154,662)	(372,439,704)	(316,164,828)	(365,445,818)
	รายได้(ค่าใช้จ่าย)ภาษีเงินได้	(1,928,085)	62,340,002	(1,928,085)	62,340,002
	ขาดทุนสำหรับงวด	(324,082,747)	(310,099,702)	(318,092,913)	(303,105,816)
การแบ่งปันขาดทุน					
	ส่วนที่เป็นของบริษัทใหญ่	(320,790,965)	(306,473,445)	(318,092,913)	(303,105,816)
	ส่วนที่เป็นของส่วนได้เสียที่ไม่มีอำนาจควบคุม	(3,291,782)	(3,626,257)	-	-
	ขาดทุนสำหรับงวด	(324,082,747)	(310,099,702)	(318,092,913)	(303,105,816)
	ขาดทุนต่อหุ้นขั้นพื้นฐาน	32 (0.47)	(0.45)	(0.46)	(0.44)

หมายเหตุประกอบงบการเงินระหว่างกาลแบบย่อเป็นส่วนหนึ่งของงบการเงินนี้

Pritham Dhanu



บริษัท อสมท จำกัด (มหาชน)
OSMOT PUBLIC COMPANY LIMITED

(ยังไม่ได้ตรวจสอบ
แต่สอบทานแล้ว)

บริษัท อสมท จำกัด (มหาชน) และบริษัทย่อย
งบกำไรขาดทุนเบ็ดเสร็จ
สำหรับงวดหกเดือนสิ้นสุดวันที่ 30 มิถุนายน 2561

หมายเหตุ	หน่วย : บาท			
	งบการเงินรวม		งบการเงินเฉพาะกิจการ	
	30 มิถุนายน 2561	30 มิถุนายน 2560	30 มิถุนายน 2561	30 มิถุนายน 2560
ขาดทุนสำหรับงวด	(324,082,747)	(310,099,702)	(318,092,913)	(303,105,816)
ขาดทุนเบ็ดเสร็จอื่น	-	-	-	-
ขาดทุนเบ็ดเสร็จรวมสำหรับงวด	<u>(324,082,747)</u>	<u>(310,099,702)</u>	<u>(318,092,913)</u>	<u>(303,105,816)</u>
การแบ่งปันขาดทุนเบ็ดเสร็จรวม				
ส่วนที่เป็นของบริษัทใหญ่	(320,790,965)	(306,473,445)	(318,092,913)	(303,105,816)
ส่วนที่เป็นของส่วนได้เสียที่ไม่มีอำนาจควบคุม	(3,291,782)	(3,626,257)	-	-
ขาดทุนเบ็ดเสร็จรวมสำหรับงวด	<u>(324,082,747)</u>	<u>(310,099,702)</u>	<u>(318,092,913)</u>	<u>(303,105,816)</u>

หมายเหตุประกอบงบการเงินระหว่างกาลแบบย่อเป็นส่วนหนึ่งของงบการเงินนี้

Pran Oksay



บริษัท อสมท จำกัด (มหาชน)
OSMOT PUBLIC COMPANY LIMITED

(ยังไม่ได้ตรวจสอบ
แต่สอบทานแล้ว)


บริษัท อสมท จำกัด (มหาชน) และบริษัทย่อย
งบแสดงการเปลี่ยนแปลงส่วนของผู้ถือหุ้น
สำหรับงวดหกเดือนสิ้นสุดวันที่ 30 มิถุนายน 2561

		งบการเงินรวม						หน่วย : บาท
		ส่วนของผู้ถือหุ้นบริษัทใหญ่						
		กำไรสะสม		กำไรสะสม		รวม		
หมายเหตุ	ทุนที่ออก และชำระแล้ว	ส่วนเกินมูลค่า หุ้นสามัญ	ส่วนเกินมูลค่า จัดสรรแล้ว	กำไรสะสม ยังไม่ได้จัดสรร	กำไรสะสม	รวมส่วนของผู้ถือหุ้นบริษัทใหญ่	ส่วนของผู้ถือหุ้น	
	3,435,496,050	1,106,802,869	383,500,000	1,646,239,330	6,572,038,249	(6,145,540)	6,565,892,709	
	-	-	-	(3,697,996)	(3,697,996)	(3,848,936)	(7,546,932)	
	-	-	-	(306,473,445)	(306,473,445)	(3,626,257)	(310,099,702)	
	3,435,496,050	1,106,802,869	383,500,000	1,336,067,889	6,261,866,808	(13,620,733)	6,248,246,075	
ยอดคงเหลือ ณ วันที่ 1 มกราคม 2560								
รายการปรับปรุงทางบัญชีของบริษัทช้อยู่ในงวดก่อน								
ขาดทุนสำหรับงวด								
ยอดคงเหลือ ณ วันที่ 30 มิถุนายน 2560								

		งบการเงินรวม						หน่วย : บาท
		ส่วนของผู้ถือหุ้นบริษัทใหญ่						
		กำไรสะสม		กำไรสะสม		รวม		
หมายเหตุ	ทุนที่ออก และชำระแล้ว	ส่วนเกินมูลค่า หุ้นสามัญ	ส่วนเกินมูลค่า จัดสรรแล้ว	กำไรสะสม ยังไม่ได้จัดสรร	กำไรสะสม	รวมส่วนของผู้ถือหุ้นบริษัทใหญ่	ส่วนของผู้ถือหุ้น	
	3,435,496,050	1,106,802,869	383,500,000	(895,518,609)	4,030,280,310	(16,658,399)	4,013,621,911	
	-	-	-	(320,790,965)	(320,790,965)	(3,291,782)	(324,082,747)	
	3,435,496,050	1,106,802,869	383,500,000	(1,216,309,574)	3,709,489,345	(19,950,181)	3,689,539,164	
ยอดคงเหลือ ณ วันที่ 1 มกราคม 2561								
ขาดทุนสำหรับงวด								
ยอดคงเหลือ ณ วันที่ 30 มิถุนายน 2561								

หมายเหตุประกอบงบการเงินระหว่างกาลแบบย่อเป็นส่วนหนึ่งของงบการเงินนี้

Pratana Nant



บริษัท อสมท จำกัด (มหาชน)
PTT PUBLIC COMPANY LIMITED

(ยังไม่ได้ตรวจสอบ
แต่สอบทานแล้ว)

บริษัท อสมท จำกัด (มหาชน) และบริษัทย่อย
งบแสดงการเปลี่ยนแปลงส่วนของผู้ถือหุ้น
สำหรับงวดหกเดือนสิ้นสุดวันที่ 30 มิถุนายน 2561

หมายเหตุ	งบการเงินเฉพาะกิจการ				รวม
	ทุนที่ออก และชำระแล้ว	ส่วนเกินมูลค่า หุ้นสามัญ	กำไรสะสม จัดสรรแล้ว	กำไรสะสม ยังไม่ได้จัดสรร	
ยอดคงเหลือ ณ วันที่ 1 มกราคม 2560	3,435,496,050	1,106,802,869	383,500,000	1,624,857,133	6,550,656,052
ขาดทุนสำหรับงวด	-	-	-	(303,105,816)	(303,105,816)
ยอดคงเหลือ ณ วันที่ 30 มิถุนายน 2560	3,435,496,050	1,106,802,869	383,500,000	1,321,751,317	6,247,550,236

หมายเหตุ	งบการเงินเฉพาะกิจการ				รวม
	ทุนที่ออก และชำระแล้ว	ส่วนเกินมูลค่า หุ้นสามัญ	กำไรสะสม จัดสรรแล้ว	กำไรสะสม ยังไม่ได้จัดสรร	
ยอดคงเหลือ ณ วันที่ 1 มกราคม 2561	3,435,496,050	1,106,802,869	383,500,000	(916,911,401)	4,008,887,518
ขาดทุนสำหรับงวด	-	-	-	(318,092,913)	(318,092,913)
ยอดคงเหลือ ณ วันที่ 30 มิถุนายน 2561	3,435,496,050	1,106,802,869	383,500,000	(1,235,004,314)	3,690,794,605

หมายเหตุประกอบงบการเงินระหว่างกาลแบบย่อเป็นส่วนหนึ่งของงบการเงินนี้

(Signature)


ยังไม่ได้ตรวจสอบ
แต่สอบทานแล้ว

บริษัท อสมท จำกัด (มหาชน) และบริษัทย่อย
งบกระแสเงินสด
สำหรับงวดหกเดือนสิ้นสุดวันที่ 30 มิถุนายน 2561

	หน่วย : บาท			
	งบการเงินรวม		งบการเงินเฉพาะกิจการ	
	30 มิถุนายน 2561	30 มิถุนายน 2560	30 มิถุนายน 2561	30 มิถุนายน 2560
กระแสเงินสดจากกิจกรรมดำเนินงาน				
ขาดทุนก่อนภาษีเงินได้	(322,154,662)	(372,439,704)	(316,164,828)	(365,445,818)
รายการปรับปรุงกระทบขาดทุนก่อนภาษีเงินได้ เป็นเงินสดรับ (จ่าย) จากกิจกรรมดำเนินงาน				
รายการปรับปรุงทางบัญชีของบริษัทย่อยในงวดก่อน	-	(7,546,932)	-	-
ต้นทุนทางการเงิน	15,661,045	19,941,476	15,647,615	19,789,525
ลูกหนี้การค้าและลูกหนี้หมุนเวียนอื่น	(14,652,494)	154,938,661	(17,477,119)	148,137,411
ลูกหนี้ไม่หมุนเวียนอื่น	1,516,954	1,430,218	(116,118)	(519,872)
สินค้าคงเหลือและรายการระหว่างผลิต	3,198,918	5,334,204	156,202	2,619,393
สินทรัพย์หมุนเวียนอื่น	(9,197,442)	1,982,979	(7,760,694)	1,922,038
รายได้ค้างรับ	(52,548,989)	4,471,090	(52,548,989)	956,106
ค่าใช้จ่ายจ่ายล่วงหน้า	3,561,859	(16,750,660)	3,584,557	(16,885,540)
เจ้าหนี้การค้าและเจ้าหนี้หมุนเวียนอื่น	97,782,082	(91,379,983)	96,631,165	(92,608,624)
เจ้าหนี้ไม่หมุนเวียนอื่น	(36,000)	(45,000)	(36,000)	(45,000)
รายได้รับล่วงหน้า	(14,703,680)	(13,042,913)	(15,276,105)	(14,445,535)
ค่าใช้จ่ายค้างจ่าย	(50,061,852)	(10,742,161)	(45,205,608)	(9,753,521)
หนี้สินหมุนเวียนอื่น	(2,258,399)	(1,422,089)	(1,934,400)	61,225
ประมาณการหนี้สินจากการถูกฟ้องร้องคดี	677,672	1,904,214	(67,500)	1,904,214
หนี้สินไม่หมุนเวียนอื่น	(145,521)	474,898	(215,071)	544,449
ค่าเสื่อมราคา	221,428,061	320,187,116	220,689,633	318,823,064
สิทธิการเช่าที่ดินดังกล่าว	584,699	591,056	584,699	591,056
ค่าตัดจำหน่ายสินทรัพย์ไม่มีตัวตน	58,292,593	132,270,872	58,282,775	132,261,053
ค่าตัดจำหน่ายลิขสิทธิ์รายการและภาพยนตร์	100,160,231	101,727,908	100,160,231	101,727,908
ขาดทุนจากการตัดจำหน่ายสินทรัพย์	539,471	976,792	-	11,327
ขาดทุนจากการด้อยค่าสินทรัพย์	-	37,607	-	-
(กำไร)ขาดทุนจากอัตราแลกเปลี่ยนที่ซึ่งไม่เกิดขึ้นจริง	(228,364)	264,025	(202,471)	291,818
หนี้สูญ - ลูกหนี้การค้า	-	1,037,907	-	1,037,907
หนี้สงสัยจะสูญ - ลูกหนี้การค้า	31,674,670	(1,604,500)	32,139,310	(1,604,500)
รายได้จากสินทรัพย์รับโอนตัดบัญชี	(69,537,931)	(127,252,854)	(69,537,931)	(127,252,854)
รายได้ผลประโยชน์นอกเหนือสัญญาตัดบัญชี	(23,124,605)	(23,124,605)	(23,124,605)	(23,124,605)
รายได้จากสินทรัพย์รับบริจาค	-	(2,310,000)	-	(2,310,000)
รายได้อื่น	(10,037)	(146,453)	-	(184)

หมายเหตุประกอบงบการเงินระหว่างกาลแบบย่อเป็นส่วนหนึ่งของงบการเงินนี้





บริษัท อสมท จำกัด (มหาชน)
AOT PUBLIC COMPANY LIMITED

ยังไม่ได้ตรวจสอบ
แต่สอบทานแล้ว)

บริษัท อสมท จำกัด (มหาชน) และบริษัทย่อย
งบกระแสเงินสด
สำหรับงวดหกเดือนสิ้นสุดวันที่ 30 มิถุนายน 2561

	หน่วย : บาท			
	งบการเงินรวม		งบการเงินเฉพาะกิจการ	
	30 มิถุนายน 2561	30 มิถุนายน 2560	30 มิถุนายน 2561	30 มิถุนายน 2560
กระแสเงินสดจากกิจกรรมดำเนินงาน (ต่อ)				
ค่าใช้จ่ายผลประโยชน์พนักงานจากวันลาพักผ่อน	1,300,918	2,381,365	1,300,918	2,381,365
ค่าใช้จ่ายผลประโยชน์พนักงานจากการเกษียณอายุ	10,924,439	11,031,702	10,850,905	10,586,250
ลิขสิทธิ์รายการและภาพยนตร์	(98,735,454)	(65,103,012)	(98,735,454)	(65,103,012)
กระแสเงินสดสุทธิได้มาจาก(ใช้ไป)กิจกรรมดำเนินงาน	(110,091,818)	28,073,224	(108,374,883)	24,547,044
จ่ายภาษีเงินได้	(17,508,126)	(28,880,593)	(17,508,126)	(28,880,593)
ภาษีเงินได้รับคืน	-	44,284,551	-	44,284,551
จ่ายประมาณการหนี้สินจากการถูกฟ้องร้องคดี	(826,814)	-	(826,814)	-
กระแสเงินสดสุทธิได้มาจาก(ใช้ไป)กิจกรรมดำเนินงาน	(128,426,758)	43,477,182	(126,709,823)	39,951,002
กระแสเงินสดจากกิจกรรมลงทุน				
เงินลงทุนชั่วคราว (เพิ่มขึ้น) ลดลง	(4,192,908)	410,724,278	(4,192,908)	410,724,278
ดอกเบี้ยรับ	(7,300,469)	(14,065,438)	(7,429,643)	(13,014,500)
เงินสดรับจากการจำหน่ายสินทรัพย์	163,901	260,833	-	221,495
เงินสดจ่ายค่าปรับปรุงอาคาร และซื้ออุปกรณ์	(11,876,912)	(268,023,008)	(11,873,033)	(268,023,008)
เงินสดจ่ายซื้อสินทรัพย์ไม่มีตัวตน	(5,822,552)	(321,500,000)	(5,822,552)	(321,500,000)
เงินฝากที่มีภาระผูกพันลดลง(เพิ่มขึ้น)	(72,203,127)	37,580,806	(72,203,127)	37,580,806
เงินสดรับจากเงินให้กู้ระยะยาวแก่กิจการที่เกี่ยวข้องกัน	-	-	1,000,000	750,000
เงินสดรับจากดอกเบี้ยรับ	5,384,205	13,600,143	5,485,702	13,733,013
กระแสเงินสดสุทธิใช้ไปกิจกรรมลงทุน	(95,847,862)	(141,422,386)	(95,035,561)	(139,527,916)
กระแสเงินสดจากกิจกรรมจัดหาเงิน				
จ่ายหนี้สินตามสัญญาชำระเงิน	(10,001,686)	(11,809,276)	(9,928,771)	(11,491,883)
จ่ายดอกเบี้ยสัญญาเช่าการเงิน	(1,177,781)	(1,928,707)	(1,167,985)	(1,867,640)
เงินสดรับจากดอกเบี้ยรับลูกหนี้ค้ำหุ้น	600,000	256,045	-	-
กระแสเงินสดสุทธิใช้ไปกิจกรรมจัดหาเงิน	(10,579,467)	(13,481,938)	(11,096,756)	(13,359,523)
เงินสดและรายการเทียบเท่าเงินสดลดลงสุทธิ	(234,854,087)	(111,427,142)	(232,842,140)	(112,936,437)
เงินสดและรายการเทียบเท่าเงินสดต้นงวด	566,755,201	446,188,695	555,315,573	439,885,531
เงินสดและรายการเทียบเท่าเงินสดปลายงวด	331,901,114	334,761,553	322,473,433	326,949,094
ข้อมูลเพิ่มเติม				
รายการที่ไม่ใช่เงินสด				
ซื้อสินทรัพย์ถาวรที่ยังมิได้มีการจ่ายชำระเป็นเงินสด	446,790,155	166,117,294	446,790,155	166,117,294
ซื้อสินทรัพย์ไม่มีตัวตนที่ยังมิได้มีการจ่ายชำระเป็นเงินสด	350,438	285,000	350,438	285,000

หมายเหตุประกอบงบการเงินระหว่างกาลแบบย่อเป็นส่วนหนึ่งของงบการเงินนี้

Signature



บริษัท อสมท จำกัด (มหาชน)
OSMOT PUBLIC COMPANY LIMITED

บริษัท อสมท จำกัด (มหาชน) และบริษัทย่อย
หมายเหตุประกอบงบการเงินระหว่างกาลแบบย่อ
สำหรับงวดหกเดือนสิ้นสุดวันที่ 30 มิถุนายน 2561 (ยังไม่ได้ตรวจสอบแต่สอบทานแล้ว)

หมายเหตุ	สารบัญ
1	ข้อมูลทั่วไป
2	เกณฑ์การจัดทำงบการเงินระหว่างกาล
3	นโยบายการบัญชีที่สำคัญ
4	ค่าใช้จ่ายตามลักษณะ
5	ข้อมูลทางการเงินจำแนกตามส่วนงาน
6	เงินสดและรายการเทียบเท่าเงินสด
7	เงินลงทุนชั่วคราว
8	ลูกหนี้การค้าและลูกหนี้หมุนเวียนอื่น
9	สินค้าคงเหลือและรายการระหว่างผลิต
10	รายได้ค้างรับ
11	สินทรัพย์หมุนเวียนอื่น
12	เงินฝากที่มีภาระผูกพัน
13	เงินลงทุนในบริษัทย่อย
14	เงินลงทุนระยะยาวอื่น
15	ลูกหนี้ไม่หมุนเวียนอื่น
16	อสังหาริมทรัพย์เพื่อการลงทุน
17	ที่ดิน อาคารและอุปกรณ์
18	สินทรัพย์ไม่มีตัวตน
19	สินทรัพย์ภาษีเงินได้รอการตัดบัญชี
20	สินทรัพย์ไม่หมุนเวียนอื่น
21	เจ้าหนี้การค้าและเจ้าหนี้หมุนเวียนอื่น
22	หนี้สินตามสัญญาเช่าการเงิน
23	เจ้าหนี้ค่าใบอนุญาตให้ใช้คลื่นความถี่
24	ค่าใช้จ่ายค้างจ่าย
25	หนี้สินหมุนเวียนอื่น
26	เจ้าหนี้ไม่หมุนเวียนอื่น
27	รายได้รอตัดบัญชี
28	ประมาณการหนี้สินผลประโยชน์พนักงาน
29	รายการกับบุคคลหรือกิจการที่เกี่ยวข้องกัน
30	หนี้สินไม่หมุนเวียนอื่น
31	ภาษีเงินได้
32	ขาดทุนต่อหุ้น
33	ภาระผูกพันและหนี้สินที่อาจเกิดขึ้น



บริษัท อสมท จำกัด (มหาชน) และบริษัทย่อย
หมายเหตุประกอบงบการเงินระหว่างกาลแบบย่อ
สำหรับงวดหกเดือนสิ้นสุดวันที่ 30 มิถุนายน 2561 (ยังไม่ได้ตรวจสอบแต่สอบทานแล้ว)

หมายเหตุ	สารบัญ
34	ทุนสำรองตามกฎหมาย
35	รายได้ผลประโยชน์นอกเหนือสัญญา
36	การอนุมัติงบการเงินระหว่างกาล ✓





บริษัท อสมท จำกัด (มหาชน)
SOT PUBLIC COMPANY LIMITED

บริษัท อสมท จำกัด (มหาชน) และบริษัทย่อย
หมายเหตุประกอบงบการเงินระหว่างกาลแบบย่อ
สำหรับงวดหกเดือนสิ้นสุดวันที่ 30 มิถุนายน 2561 (ยังไม่ได้ตรวจสอบแต่สอบทานแล้ว)

1 ข้อมูลทั่วไป

บริษัท อสมท จำกัด (มหาชน) (“บริษัท” หรือ “อสมท”) จัดทะเบียนจัดตั้งเป็น บริษัทมหาชน จำกัด เมื่อวันที่ 17 สิงหาคม 2547 ซึ่งเป็นการแปลงสภาพมาจากองค์การสื่อสารมวลชนแห่งประเทศไทย (“อ.ส.ม.ท.”) ภายใต้พระราชบัญญัติ ทุนรัฐวิสาหกิจ พ.ศ. 2542 บริษัทได้รับโอนกิจการ สิทธิ หนี้ ความรับผิดชอบ สินทรัพย์ ส่วนของทุนและพนักงาน ทั้งหมดจาก อ.ส.ม.ท. โดยการอนุมัติ ของคณะกรรมการนโยบายทุนรัฐวิสาหกิจ เมื่อวันที่ 19 กรกฎาคม 2547 และ มติคณะรัฐมนตรีเมื่อวันที่ 20 กรกฎาคม 2547

บริษัทได้รับยกเว้นไม่ต้องปฏิบัติตามคำสั่ง ระเบียบข้อบังคับ และมติคณะรัฐมนตรีที่ใช้กับรัฐวิสาหกิจทั่วไป บริษัท จัดตั้งขึ้นในประเทศไทยและมีที่อยู่ที่ได้จดทะเบียนไว้ที่ 63/1 ถนนพระราม 9 ห้วยขวาง กรุงเทพมหานคร

บริษัทและบริษัทย่อย (กลุ่มบริษัท) ประกอบธุรกิจหลักในการผลิตรายการ โทรทัศน์และรายการวิทยุ โดย อสมท ประกอบกิจการสถานีวิทยุโทรทัศน์ช่อง 9 และสถานีวิทยุกระจายเสียง 62 สถานี ภายใต้พระราชบัญญัติการประกอบ กิจการกระจายเสียงและกิจการ โทรทัศน์ พ.ศ. 2551 และในปี 2557 เป็นผู้ชนะการประมูลได้รับใบอนุญาตให้ใช้คลื่น ความถี่และประกอบกิจการ โทรทัศน์ เพื่อให้บริการ โทรทัศน์ภาคพื้นดินในระบบดิจิทัล ช่อง 30 และช่อง 14 เป็นเวลา 15 ปี

สถานีวิทยุโทรทัศน์ช่อง 9 ภายใต้พระราชบัญญัติการประกอบกิจการกระจายเสียงและกิจการ โทรทัศน์ พ.ศ. 2551 ในการประชุมคณะกรรมการกิจการกระจายเสียง กิจการ โทรทัศน์ และกิจการ โทรคมนาคมแห่งชาติ (กสทช.) ครั้งที่ 7/2556 เมื่อวันที่ 17 กรกฎาคม 2556 เรื่อง ความจำเป็นการใช้คลื่นความถี่และกำหนดระยะเวลาการถือครอง ความถี่ของ บริษัท อสมท จำกัด (มหาชน) (สถานีโทรทัศน์โมเดิร์นไนน์ช่อง 9) โดยมีมติเห็นควรพิจารณา กำหนด ระยะเวลาการถือครองคลื่นความถี่เพื่อใช้ในการประกอบกิจการ โทรทัศน์ตามมาตรา 75 แห่ง พระราชบัญญัติ การประกอบกิจการกระจายเสียงและกิจการ โทรทัศน์ พ.ศ. 2551 โดยกำหนดให้คืนคลื่นความถี่ ตามมาตรา 83 วรรคสาม แห่งพระราชบัญญัติองค์กรจัดสรรคลื่นความถี่และกำกับการประกอบกิจการวิทยุกระจายเสียง วิทยุโทรทัศน์ และ กิจการ โทรคมนาคม พ.ศ. 2553 ภายใน 5 ปี นับตั้งแต่วันที่ กสทช. มีมติเห็นชอบการกำหนดระยะเวลาการคืนคลื่นความถี่


ธุรกิจหลักของ อสมท ที่ดำเนินการเองรวมทั้งที่ดำเนินการภายใต้สัญญาร่วมดำเนินกิจการสามารถสรุปได้ดังต่อไปนี้

- อสมท ดำเนินการเอง ประกอบด้วย

- ก) ธุรกิจสถานีโทรทัศน์
- ข) ธุรกิจการให้บริการ โครงข่ายและให้บริการสิ่งอำนวยความสะดวก
- ค) ธุรกิจสถานีวิทยุกระจายเสียง

- ดำเนินการภายใต้สัญญาร่วมดำเนินกิจการ ประกอบด้วย

- ก) สัญญาเพื่อดำเนินกิจการส่งโทรทัศน์สี
- ข) สัญญาร่วมดำเนินกิจการให้บริการ โทรทัศน์ทางสายระบบบอกรับเป็นสมาชิก
- ค) บริการออกอากาศทางวิทยุ



1 ข้อมูลทั่วไป (ต่อ)

ธุรกิจหลักของบริษัทย่อย

บริษัท พาโนรามา เวิลด์ไวด์ จำกัด ประกอบธุรกิจหลักในการผลิตรายการโทรทัศน์ให้กับ อสมท และบริษัทอื่น

บริษัท ซีดีเอ็มคอต จำกัด ประสบปัญหาสภาพคล่องในการดำเนินธุรกิจ เนื่องจากการลดลงของรายได้อย่างต่อเนื่อง อันเป็นผลมาจากพฤติกรรมของกลุ่มเป้าหมายที่เปลี่ยนแปลงไปจากเดิม คณะกรรมการจึงมีมติเห็นชอบการเลิกกิจการ อยู่ระหว่างการดำเนินการจัดการทรัพย์สินและหนี้สินที่ยังคงค้างอยู่ในบัญชี ตามขั้นตอนที่เกี่ยวข้องตามกฎหมายต่อไป

2 เกณฑ์การจัดทำงบการเงินระหว่างกาล

งบการเงินระหว่างกาลฉบับภาษาอังกฤษจัดทำขึ้นจากงบการเงินระหว่างกาลที่เป็นภาษาไทย ในกรณีที่มีเนื้อความ ขัดแย้งกันหรือมีการตีความในสองภาษาแตกต่างกัน ให้ใช้งบการเงินระหว่างกาลฉบับภาษาไทยเป็นหลัก

งบการเงินรวมและงบการเงินเฉพาะกิจการจัดทำขึ้น โดยใช้เกณฑ์ราคาทุนเดิมในการวัดมูลค่าขององค์ประกอบ ของงบการเงิน

งบการเงินระหว่างกาลนี้จัดทำขึ้นตามมาตรฐานการบัญชี ฉบับที่ 34 (ปรับปรุง 2560) เรื่อง การรายงานทางการเงิน ระหว่างกาล รวมถึงการตีความและแนวปฏิบัติทางการบัญชีที่ประกาศใช้โดยสภาวิชาชีพบัญชีในพระบรมราชูปถัมภ์ กฎระเบียบและประกาศคณะกรรมการกำกับหลักทรัพย์และตลาดหลักทรัพย์ที่เกี่ยวข้อง

งบการเงินระหว่างกาลนี้จัดทำขึ้นเพื่อให้ข้อมูลเพิ่มเติมจากงบการเงินสำหรับปีสิ้นสุดวันที่ 31 ธันวาคม 2560 เพื่อให้ ข้อมูลที่เป็นปัจจุบัน โดยมีได้รวมข้อมูลทางการเงินทั้งหมดตามข้อกำหนดสำหรับงบการเงินประจำปีแต่เน้นการให้ ข้อมูลที่เกี่ยวข้องกับกิจกรรม เหตุการณ์และสถานการณ์ใหม่ๆ เพื่อไม่ให้ข้อมูลที่นำเสนอซ้ำซ้อนกับข้อมูลที่ได้เคยนำเสนอ รายงานไปแล้ว ดังนั้นการอ่านงบการเงินระหว่างกาลนี้จึงควรอ่านควบคู่กับงบการเงินของกลุ่มบริษัทสำหรับปีสิ้นสุด วันที่ 31 ธันวาคม 2560



บริษัท อสมท จำกัด (มหาชน)
MCOT PUBLIC COMPANY LIMITED

Diana Wong

3 นโยบายการบัญชีที่สำคัญ

ในการจัดทำงบการเงินระหว่างกาล กลุ่มบริษัทได้ใช้นโยบายทางการบัญชีและวิธีการคำนวณเช่นเดียวกับที่ใช้ในงบการเงินสำหรับปีสิ้นสุดวันที่ 31 ธันวาคม 2560

ก) มาตรฐานการรายงานทางการเงินที่เริ่มมีผลบังคับใช้ในปัจจุบัน

กลุ่มบริษัทได้นำมาตรฐานการรายงานทางการเงินฉบับปรับปรุงและฉบับใหม่ที่ออกโดยสภาวิชาชีพบัญชี ซึ่งมีผลบังคับใช้สำหรับรอบระยะเวลาบัญชีที่เริ่มในหรือหลังวันที่ 1 มกราคม 2561 มาถือปฏิบัติ มาตรฐานการรายงานทางการเงินดังกล่าวได้รับการปรับปรุงหรือจัดให้มีขึ้นเพื่อให้มีเนื้อหาเท่าเทียมกับมาตรฐานการรายงานทางการเงินระหว่างประเทศโดยส่วนใหญ่เป็นการปรับปรุงถ้อยคำและคำศัพท์ การตีความและการให้แนวปฏิบัติทางการบัญชีกับผู้ใช้นำมาตรฐานการนำมาตรฐานการรายงานทางการเงินดังกล่าวมาถือปฏิบัตินี้ไม่มีผลกระทบต่ออย่างเป็นสาระสำคัญต่องบการเงินของกลุ่มบริษัท

ข) มาตรฐานการรายงานทางการเงินที่จะมีผลบังคับในอนาคต

ในระหว่างงวด สภาวิชาชีพบัญชีได้ประกาศใช้มาตรฐานการรายงานทางการเงิน ฉบับที่ 15 เรื่อง รายได้จากสัญญาที่ทำกับลูกค้า ซึ่งมีผลบังคับใช้สำหรับงบการเงินที่มีรอบระยะเวลาบัญชีที่เริ่มในหรือหลังวันที่ 1 มกราคม 2562 หลักการสำคัญของมาตรฐานดังกล่าวสรุปได้ดังนี้

มาตรฐานการรายงานทางการเงิน ฉบับที่ 15 เรื่อง รายได้จากสัญญาที่ทำกับลูกค้า

มาตรฐานการรายงานทางการเงิน ฉบับที่ 15 ใช้แทนมาตรฐานการบัญชี ฉบับที่ 11 (ปรับปรุง 2560) เรื่อง สัญญาก่อสร้าง มาตรฐานการบัญชี ฉบับที่ 18 (ปรับปรุง 2560) เรื่อง รายได้ และการตีความมาตรฐานบัญชีที่เกี่ยวข้อง กิจการต้องใช้มาตรฐานการรายงานทางการเงินฉบับนี้กับสัญญาที่ทำกับลูกค้าทุกสัญญา ยกเว้นสัญญาที่อยู่ในขอบเขตของมาตรฐานการบัญชีฉบับอื่น มาตรฐานฉบับนี้ได้กำหนดหลักการ 5 ขั้นตอนสำหรับการรับรู้รายได้ที่เกิดขึ้นจากสัญญาที่ทำกับลูกค้า โดยกิจการจะรับรู้รายได้ในจำนวนเงินที่สะท้อนถึงสิ่งตอบแทนที่กิจการคาดว่าจะมีสิทธิได้รับจากการแลกเปลี่ยนสินค้าหรือบริการที่ได้ส่งมอบให้แก่ลูกค้า และกำหนดให้กิจการต้องใช้ดุลยพินิจและพิจารณาข้อเท็จจริงและเหตุการณ์ที่เกี่ยวข้องทั้งหมดในการพิจารณาตามหลักการในแต่ละขั้นตอน

ปัจจุบันฝ่ายบริหารของกลุ่มบริษัทอยู่ระหว่างการประเมินผลกระทบที่อาจมีต่องบการเงินในปีที่เริ่มนำมาตรฐานดังกล่าวมาถือปฏิบัติ



บริษัท อสมท จำกัด (มหาชน)
MCOT PUBLIC COMPANY LIMITED

4 ค่าใช้จ่ายตามลักษณะ

ค่าใช้จ่ายตามลักษณะเกิดจากค่าใช้จ่ายที่สำคัญดังต่อไปนี้

หน่วย : ล้านบาท

สำหรับงวดสามเดือนสิ้นสุด วันที่ 30 มิถุนายน	งบการเงินรวม		งบการเงินเฉพาะกิจการ	
	2561	2560	2561	2560
ค่าใช้จ่ายผลิตรายการ	165.82	188.23	165.63	190.54
ค่าใช้จ่ายเครื่องส่งวิทยุและโทรทัศน์	70.90	40.99	70.90	40.99
ค่าใช้จ่ายพนักงาน	251.15	273.41	249.99	268.58
ค่าเสื่อมราคาและค่าตัดจำหน่าย	191.55	317.57	191.26	317.01
ค่านายหน้าและส่งเสริมการขาย	34.26	25.85	34.26	25.85
หนี้สงสัยจะสูญ	17.31	(0.02)	17.63	(0.02)
ค่าใช้จ่ายอื่น	39.01	50.44	38.30	49.14
ต้นทุนทางการเงิน	7.48	9.85	7.47	9.77
รวม	777.48	906.32	775.44	901.86

หน่วย : ล้านบาท

สำหรับงวดหกเดือนสิ้นสุด วันที่ 30 มิถุนายน	งบการเงินรวม		งบการเงินเฉพาะกิจการ	
	2561	2560	2561	2560
ค่าใช้จ่ายผลิตรายการ	310.47	376.63	310.43	382.15
ค่าใช้จ่ายเครื่องส่งวิทยุและโทรทัศน์	118.35	78.61	118.35	78.61
ค่าใช้จ่ายพนักงาน	500.13	543.73	497.95	533.88
ค่าเสื่อมราคาและค่าตัดจำหน่าย	380.47	554.78	379.72	553.40
ค่านายหน้าและส่งเสริมการขาย	59.79	55.81	59.79	55.81
หนี้สงสัยจะสูญ	31.67	(0.57)	32.14	(0.57)
ค่าใช้จ่ายอื่น	88.61	103.73	84.22	101.14
ต้นทุนทางการเงิน	15.66	19.94	15.65	19.79
รวม	1,505.15	1,732.66	1,498.25	1,724.21

Pratima Wongs



บริษัท อสมท จำกัด (มหาชน)
MCOT PUBLIC COMPANY LIMITED

5 ข้อมูลทางการเงินจำแนกตามส่วนงาน

ก) ผลการดำเนินงานแยกตามส่วนงาน

หน่วย : ล้านบาท

งบกำไรขาดทุนรวม สำหรับงวดหกเดือนสิ้นสุดวันที่ 30 มิถุนายน 2561	ส่วนบริการ		ส่วนบริการ		ส่วนบริการ		ส่วนบริการ		ส่วนบริการ		ส่วนบริการ		ส่วนงาน	
	ทางโทรศัพท์	ทางวิทยุ	ทางข่าว	ทางวิศวกรรม	ธุรกิจสื่อใหม่	สัญญาร่วม	ส่วนงาน	ส่วนงาน	ส่วนงาน	ส่วนงาน	ส่วนงาน	ส่วนงาน	ส่วนงาน	รวม
รายได้จากการให้บริการ	195.03	355.27	121.44	205.82	41.99	226.46	11.37	1,157.38						
รายได้อื่น	3.54	5.00	0.62	5.25	0.73	-	10.48	25.62						
รวมรายได้	198.57	360.27	122.06	211.07	42.72	226.46	21.85	1,183.00						
กำไร(ขาดทุน)ตามส่วนงาน														
ก่อนหักภาษีที่รายงาน	(307.49)	137.15	(57.61)	(95.34)	13.29	156.90	(169.05)	(322.15)						

หน่วย : ล้านบาท

งบกำไรขาดทุนรวม สำหรับงวดหกเดือนสิ้นสุดวันที่ 30 มิถุนายน 2560	ส่วนบริการ		ส่วนบริการ		ส่วนบริการ		ส่วนบริการ		ส่วนบริการ		ส่วนงาน		ส่วนงาน	
	ทางโทรศัพท์	ทางวิทยุ	ทางข่าว	ทางวิศวกรรม	ธุรกิจสื่อใหม่	สัญญาร่วม	ส่วนงาน	ส่วนงาน	ส่วนงาน	ส่วนงาน	ส่วนงาน	ส่วนงาน	ส่วนงาน	รวม
รายได้จากการให้บริการ	305.30	363.54	154.98	187.41	20.63	278.67	17.62	1,328.15						
รายได้อื่น	4.24	1.20	3.01	1.39	0.14	-	22.09	32.07						
รวมรายได้	309.54	364.74	157.99	188.80	20.77	278.67	39.71	1,360.22						
กำไร(ขาดทุน)ตามส่วนงาน														
ก่อนหักภาษีที่รายงาน	(324.17)	133.11	(37.43)	(108.09)	(4.29)	151.39	(182.96)	(372.44)						

5 ข้อมูลทางการเงินจำแนกตามส่วนงาน (ต่อ)

การกระทบบยอดค่าไรรหรือขาดทุนตามส่วนงานที่รายงาน

หน่วย : ล้านบาท

	งบการเงินรวม	
	30 มิถุนายน 2561	31 ธันวาคม 2560
สำหรับงวดหกเดือนสิ้นสุดวันที่ 30 มิถุนายน	2561	2560
ขาดทุนรวมตามส่วนงานที่รายงาน	(322.15)	(372.44)
จำนวนเงินที่ไม่ได้ปันส่วน :		
รายได้(ค่าใช้จ่าย)ภาษีเงินได้	(1.93)	62.34
ส่วนแบ่งผลขาดทุนของส่วนได้เสียที่ไม่มีอำนาจควบคุม	3.29	3.63
ขาดทุนสำหรับงวดส่วนที่เป็นของบริษัทใหญ่	(320.79)	(306.47)

6 เงินสดและรายการเทียบเท่าเงินสด

หน่วย : ล้านบาท

	งบการเงินรวม		งบการเงินเฉพาะกิจการ	
	30 มิถุนายน 2561	31 ธันวาคม 2560	30 มิถุนายน 2561	31 ธันวาคม 2560
เงินสด	0.43	0.44	0.40	0.40
เงินฝากธนาคาร-ออมทรัพย์	155.79	144.48	146.39	133.08
เงินฝากธนาคาร-ฝากประจำ				
ไม่เกิน 3 เดือน	122.68	352.88	122.68	352.88
เช็คระหว่างทาง	53.00	68.96	53.00	68.96
รวม	331.90	566.76	322.47	555.32

7 เงินลงทุนชั่วคราว

หน่วย : ล้านบาท

	งบการเงินรวม		งบการเงินเฉพาะกิจการ	
	30 มิถุนายน 2561	31 ธันวาคม 2560	30 มิถุนายน 2561	31 ธันวาคม 2560
เงินฝากประจำ 6 เดือน	11.86	11.49	11.86	11.49
เงินฝากประจำ 12 เดือน	58.13	54.30	58.13	54.30
รวม	69.99	65.79	69.99	65.79

Prasit Prasit

✓12



8 ลูกหนี้การค้าและลูกหนี้หมุนเวียนอื่น

ลูกหนี้การค้าและลูกหนี้หมุนเวียนอื่น ประกอบด้วย

หน่วย : ล้านบาท

	งบการเงินรวม		งบการเงินเฉพาะกิจการ	
	30 มิถุนายน 2561	31 ธันวาคม 2560	30 มิถุนายน 2561	31 ธันวาคม 2560
ลูกหนี้การค้า	433.95	436.78	437.65	438.05
ลูกหนี้หมุนเวียนอื่น	40.52	58.33	40.52	58.33
รวม	474.47	495.11	478.17	496.38

ก) ลูกหนี้การค้า

ลูกหนี้การค้า ณ วันที่ 30 มิถุนายน 2561 แยกตามอายุหนี้ที่ค้างชำระได้ดังนี้

หน่วย : ล้านบาท

	งบการเงินรวม		งบการเงินเฉพาะกิจการ	
	30 มิถุนายน 2561	31 ธันวาคม 2560	30 มิถุนายน 2561	31 ธันวาคม 2560
ยังไม่ถึงกำหนด	123.41	132.45	123.15	132.47
ไม่เกิน 6 เดือน	190.28	256.41	190.72	255.30
6 เดือน - 1 ปี	102.50	23.45	103.88	23.20
เกินกว่า 1 ปี - 2 ปี	111.58	122.43	136.59	164.57
เกินกว่า 2 ปีขึ้นไป	251.17	215.36	262.54	209.60
รวม	778.94	750.10	816.88	785.14
หัก ค่าเผื่อหนี้สงสัยจะสูญ	(344.99)	(313.32)	(379.23)	(347.09)
สุทธิ	433.95	436.78	437.65	438.05

ลูกหนี้การค้าส่วนที่เกินกว่า 2 ปีขึ้นไป เป็นลูกหนี้การค้าที่เกิดจากการดำเนินธุรกิจ โทรทัศน์และวิทยุ ซึ่งบางส่วนอยู่ในระหว่างดำเนินการทางกฎหมาย

ข) ลูกหนี้หมุนเวียนอื่น

หน่วย : ล้านบาท

	งบการเงินรวม		งบการเงินเฉพาะกิจการ	
	30 มิถุนายน 2561	31 ธันวาคม 2560	30 มิถุนายน 2561	31 ธันวาคม 2560
เงินล่วงหน้า	10.36	11.52	10.36	11.52
เงินยืมโดยตรง	30.16	46.81	30.16	46.81
รวม	40.52	58.33	40.52	58.33

9 สิ้นค้าคงเหลือและรายการระหว่างผลิต

หน่วย : ล้านบาท

	งบการเงินรวม		งบการเงินเฉพาะกิจการ	
	30 มิถุนายน 2561	31 ธันวาคม 2560	30 มิถุนายน 2561	31 ธันวาคม 2560
สิ้นค้าคงเหลือ	12.68	12.84	21.63	21.78
หัก ค่าเผื่อการลดมูลค่า	(10.86)	(10.86)	(10.86)	(10.86)
สิ้นค้าคงเหลือ-สุทธิ	1.82	1.98	10.77	10.92
รายการระหว่างผลิต	1.32	4.36	-	-
รวม	3.14	6.34	10.77	10.92

10 รายได้ค้างรับ

หน่วย : ล้านบาท

	งบการเงินรวม		งบการเงินเฉพาะกิจการ	
	30 มิถุนายน 2561	31 ธันวาคม 2560	30 มิถุนายน 2561	31 ธันวาคม 2560
รายได้ค่าตอบแทนร่วมดำเนินงานกิจการค้างรับ	0.08	0.20	0.08	0.20
รายได้ค่าเช่าโรงฆ่าและสิ่งอำนวยความสะดวก ค้างรับ	48.02	32.28	48.02	32.28
รายได้จากค่าเช่าเวลาและค่าโฆษณาค้างรับ	4.88	1.53	4.88	1.53
ดอกเบี้ยค้างรับ	5.35	3.50	5.35	3.50
รายได้เงินชดเชยจาก กสทช.ค้างรับ	51.62	18.28	51.62	18.28
รายได้อื่นๆค้างรับ	0.77	1.06	0.41	0.17
รวม	110.72	56.85	110.36	55.96

11 สินทรัพย์หมุนเวียนอื่น

หน่วย : ล้านบาท

	งบการเงินรวม		งบการเงินเฉพาะกิจการ	
	30 มิถุนายน 2561	31 ธันวาคม 2560	30 มิถุนายน 2561	31 ธันวาคม 2560
ภาษีเงินได้ถูกหัก ณ ที่จ่าย และภาษีอื่น	163.10	136.95	150.51	126.08
พัสดुकงเหลือ	1.03	1.38	1.03	1.10
อื่นๆ	6.37	2.30	5.35	2.10
รวม	170.50	140.63	156.89	129.28

12 เงินฝากที่มีภาระผูกพัน

หน่วย : ล้านบาท

	งบการเงินรวม		งบการเงินเฉพาะกิจการ	
	30 มิถุนายน 2561	31 ธันวาคม 2560	30 มิถุนายน 2561	31 ธันวาคม 2560
เงินฝากประจำ 6 เดือน	0.11	0.11	0.11	0.11
เงินฝากประจำ 12 เดือน	606.98	534.78	606.98	534.78
รวม	607.09	534.89	607.09	534.89

เงินฝากที่มีภาระผูกพันที่เป็นเงินฝากประจำ 6 เดือน กับธนาคารแห่งหนึ่งมีเงื่อนไขว่า อสมท ต้องวางหลักประกันต่อการปฏิบัติ ตามสัญญาจ้างให้สิทธิเผยแพร่ข้อมูลทางสถานีโทรทัศน์ที่มีต่อตลาดหลักทรัพย์แห่งประเทศไทย ในกรณีที่ อสมท ก่อให้เกิด ความเสียหายใดๆ หรือมิได้ปฏิบัติตามภาระหน้าที่ที่กำหนดไว้ในสัญญาจ้าง

เงินฝากที่มีภาระผูกพันประเภทเงินฝากประจำ 12 เดือน ณ วันที่ 30 มิถุนายน 2561 สำหรับงบการเงินรวมและงบการเงินเฉพาะกิจการ จำนวน 606.98 ล้านบาท อสมท ได้มีข้อตกลงเปลี่ยนแปลงเงื่อนไขกับธนาคาร โดยธนาคารจะคิดอัตราดอกเบี้ยเงินกู้ เพื่อที่อยู่อาศัยของพนักงานสูงกว่าอัตราดอกเบี้ยเงินฝากประจำดังกล่าวที่ อสมท ได้รับในอัตราร้อยละ 1 โดย อสมท ต้องมีเงินฝากไว้ กับธนาคารเป็นจำนวน 498.00 ล้านบาทซึ่งไม่ต่ำกว่าจำนวนเงินที่พนักงานยังเป็นหนี้อยู่กับธนาคาร และอีกจำนวน 108.98 ล้านบาท เป็นการนำไปค้ำประกันการออกหนังสือค้ำประกันแบบเต็มจำนวนกับสถาบันการเงินแห่งหนึ่ง

13 เงินลงทุนในบริษัทย่อย

ก) รายละเอียดของเงินลงทุนซึ่งบันทึกโดยวิธีราคาทุน สรุปได้ดังนี้

ชื่อบริษัท	ประเภทธุรกิจ	ประเทศที่	
		จดทะเบียน	สกุลเงิน
บริษัทย่อย			
บริษัท พาโนรามา เวิลด์ไวด์ จำกัด	ให้บริการจัดทำรายการโทรทัศน์	ไทย	บาท
บริษัท ซีดีเอ็มคอต จำกัด	ประกอบกิจการด้านบันเทิง ทุกประเภทและให้คำปรึกษา	ไทย	บาท

ข) มูลค่าของเงินลงทุนซึ่งบันทึกโดยวิธีราคาทุนเป็นดังนี้

หน่วย : ล้านบาท


	งบการเงินเฉพาะกิจการ			
	ทุนจดทะเบียน	อัตราร้อยละ ของการถือหุ้น	เงินลงทุนตามวิธีราคาทุน	
			30 มิถุนายน 2561	31 ธันวาคม 2560
บริษัทย่อย				
บริษัท พาโนรามา เวิลด์ไวด์ จำกัด	10.00	49	4.90	4.90
บริษัท ซีดีเอ็มคอต จำกัด	100.00	49	49.00	49.00
หัก ค่าเผื่อการด้อยค่าเงินลงทุน			(49.00)	(49.00)
			4.90	4.90

หน่วย : ล้านบาท

ประเภทธุรกิจ	ลักษณะ ความสัมพันธ์	อัตราร้อยละ ของการถือหุ้น	งบการเงินรวมและ งบการเงินเฉพาะกิจการ		
			เงินลงทุนตามวิธีราคาทุน		
			30 มิถุนายน 2561	31 ธันวาคม 2560	
เงินลงทุนทั่วไป - หลักทรัพย์ที่ไม่อยู่ ในความต้องการของตลาด					
บริษัท ทูวิชั่นส์ จำกัด (มหาชน) ให้บริการ โทรทัศน์ ระบบบอกรับเป็น	สมาชิก	ผู้ถือหุ้น	0.40	79.50	79.50
บริษัท ทูวิชั่นส์ เคเบิล จำกัด (มหาชน) ให้บริการ โทรทัศน์ ระบบบอกรับเป็น	สมาชิกผ่านสายเคเบิล	ผู้ถือหุ้น	0.66	50.00	50.00
บริษัท เซลลูลาร์วิชั่น (ไทยแลนด์) จำกัด (มหาชน) ให้บริการ โทรทัศน์ ระบบบอกรับเป็น	สมาชิกผ่านดาวเทียม	ผู้ถือหุ้น	10	10.00	10.00
บริษัท อาร์.บี.ดี.เอส (ประเทศไทย) จำกัด ให้บริการ ข้อมูล	ข่าวสารสารสนเทศ	ผู้ถือหุ้น	20	20.00	20.00
กองทุนรวมวายุภักดิ์ 1	กองทุนเปิด	ผู้ลงทุน		10.00	10.00
รวมเงินลงทุนทั่วไป				169.50	169.50
หัก ค่าเผื่อการด้อยค่า				(155.09)	(155.09)
เงินลงทุนทั่วไป - สุทธิ				14.41	14.41
เงินลงทุนระยะยาวอื่น				14.41	14.41

ค่าเผื่อการด้อยค่า จำนวน 155.09 ล้านบาท เป็นค่าเผื่อการด้อยค่าของ บริษัท ทูวิชั่นส์ เคเบิล จำกัด (มหาชน) จำนวน 50.00 ล้านบาท บริษัท เซลลูลาร์วิชั่น (ไทยแลนด์) จำกัด (มหาชน) จำนวน 10.00 ล้านบาท บริษัท อาร์.บี.ดี.เอส. (ประเทศไทย) จำกัด จำนวน 20.00 ล้านบาท และ บริษัท ทูวิชั่นส์ จำกัด (มหาชน) จำนวน 75.09 ล้านบาท

✓12



15 ลูกหนี้ไม่หมุนเวียนอื่น

หน่วย : ล้านบาท

	งบการเงินรวม		งบการเงินเฉพาะกิจการ	
	30 มิถุนายน 2561	31 ธันวาคม 2560	30 มิถุนายน 2561	31 ธันวาคม 2560
ลูกหนี้อื่น	-	1.64	-	-
เงินค้ำรับอื่น	4.70	4.58	4.70	4.58
รวม	4.70	6.22	4.70	4.58


16 อสังหาริมทรัพย์เพื่อการลงทุน

หน่วย : ล้านบาท

	งบการเงินรวมและงบการเงินเฉพาะกิจการ	
	30 มิถุนายน 2561	31 ธันวาคม 2560
ราคาตามบัญชี	1,164.51	1,164.51

ที่ดินซึ่งเป็นอสังหาริมทรัพย์เพื่อการลงทุน ราคาประเมินจำนวน 5,032.63 ล้านบาทได้ประเมินโดยผู้ประเมินราคาอิสระ โดยวิธีเปรียบเทียบราคาตลาด เมื่อ 28 พฤศจิกายน 2560 ✓₁₂

Prasanna Varma



17 ที่ดิน อาคารและอุปกรณ์

หน่วย : ล้านบาท

งบการเงินรวม
ณ วันที่ 30 มิถุนายน 2561

	สินทรัพย์ที่ใช้ในการ ดำเนินงานของบริษัท	สินทรัพย์ภายใต้สัญญา ร่วมดำเนินงานกิจการ	รวม
ราคาตามบัญชีต้นงวดสุทธิ	1,603.42	318.51	1,921.93
ซื้อและรับโอนสินทรัพย์	389.35	-	389.35
โอนเปลี่ยนแปลง	(86.19)	-	(86.19)
จำหน่ายสินทรัพย์	(0.33)	-	(0.33)
ค่าเสื่อมราคา	(151.87)	(69.56)	(221.43)
ราคาตามบัญชีสุทธิ	1,754.38	248.95	2,003.33

หน่วย : ล้านบาท

งบการเงินรวม
ณ วันที่ 31 ธันวาคม 2560

	สินทรัพย์ที่ใช้ในการ ดำเนินงานของบริษัท	สินทรัพย์ภายใต้สัญญา ร่วมดำเนินงานกิจการ	รวม
ราคาตามบัญชีต้นงวดสุทธิ	2,166.09	472.42	2,638.51
ซื้อและรับโอนสินทรัพย์	633.11	48.64	681.75
โอนเปลี่ยนแปลง	(429.28)	-	(429.28)
จำหน่ายสินทรัพย์	(3.56)	-	(3.56)
ค่าเสื่อมราคา	(375.58)	(202.55)	(578.13)
ค่าเผื่อการด้อยค่า	(387.36)	-	(387.36)
ราคาตามบัญชีสุทธิ	1,603.42	318.51	1,921.93

✓12

Prasit Varay



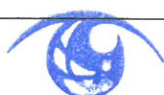
หน่วย : ล้านบาท

	งบการเงินเฉพาะกิจการ		
	ณ วันที่ 30 มิถุนายน 2561		
	สินทรัพย์ที่ใช้ในการ ดำเนินงานของบริษัท	สินทรัพย์ภายใต้สัญญา ร่วมดำเนินงานกิจการ	รวม
ราคาตามบัญชีต้นงวดสุทธิ	1,597.70	318.51	1,916.21
ซื้อและรับ โอนสินทรัพย์	389.35	-	389.35
โอนเปลี่ยนประเภท	(86.19)	-	(86.19)
ค่าเสื่อมราคา	(151.13)	(69.56)	(220.69)
ราคาตามบัญชีสุทธิ	1,749.73	248.95	1,998.68

หน่วย : ล้านบาท

	งบการเงินเฉพาะกิจการ		
	ณ วันที่ 31 ธันวาคม 2560		
	สินทรัพย์ที่ใช้ในการ ดำเนินงานของบริษัท	สินทรัพย์ภายใต้สัญญา ร่วมดำเนินงานกิจการ	รวม
ราคาตามบัญชีต้นงวดสุทธิ	2,155.05	472.42	2,627.47
ซื้อและรับ โอนสินทรัพย์	632.83	48.64	681.47
โอนเปลี่ยนประเภท	(428.28)	-	(428.28)
จำหน่ายสินทรัพย์	(1.29)	-	(1.29)
ค่าเสื่อมราคา	(373.25)	(202.55)	(575.80)
ค่าเผื่อการด้อยค่า	(387.36)	-	(387.36)
ราคาตามบัญชีสุทธิ	1,597.70	318.51	1,916.21

✓12

18 สินทรัพย์ไม่มีตัวตน

หน่วย : ล้านบาท

	งบการเงินรวม		งบการเงินเฉพาะกิจการ	
	30 มิถุนายน 2561	31 ธันวาคม 2560	30 มิถุนายน 2561	31 ธันวาคม 2560
ราคาตามบัญชีต้นงวดสุทธิ	1,349.49	3,307.35	1,349.41	3,307.28
ซื้อและรับโอนสินทรัพย์	99.35	225.92	99.35	225.86
โอนเปลี่ยนแปลง/ปรับปรุง	0.71	(3.90)	0.77	(3.90)
จำหน่ายสินทรัพย์	-	(0.01)	-	(0.01)
ค่าตัดจำหน่าย	(158.45)	(480.19)	(158.44)	(480.17)
ค่าเผื่อการด้อยค่า	-	(1,699.68)	-	(1,699.65)
ราคาตามบัญชีสุทธิ	1,291.10	1,349.49	1,291.09	1,349.41

สินทรัพย์ไม่มีตัวตน ณ วันที่ 30 มิถุนายน 2561 จำนวน 1,291.10 ล้านบาท และ 1,291.09 ล้านบาท ในงบการเงินรวมและงบการเงินเฉพาะกิจการตามลำดับ ในจำนวนนี้รวมถึงกรณีที่ อสมท ได้รับใบอนุญาตให้ใช้คลื่นความถี่เพื่อให้บริการ โทรทัศน์ระบบดิจิทัลประเภทบริการทางธุรกิจระดับชาติ ในหมวดหมู่ทั่วไปแบบความคมชัดสูง และหมวดหมู่เด็ก เยาวชน และครอบครัว ณ วันที่ 30 มิถุนายน 2561 มียอดคงเหลือ 1,115.44 ล้านบาท

19 สินทรัพย์ภายในเงินได้รอการตัดบัญชี

สินทรัพย์และหนี้สินภายในเงินได้รอการตัดบัญชีภายหลังจากการนำมาหักลบกันตามความเหมาะสม ได้แสดงในงบแสดงฐานะการเงิน โดยมีรายละเอียดดังนี้

หน่วย : ล้านบาท

	งบการเงินรวม		งบการเงินเฉพาะกิจการ	
	30 มิถุนายน 2561	31 ธันวาคม 2560	30 มิถุนายน 2561	31 ธันวาคม 2560
สินทรัพย์ภายในเงินได้				
รอการตัดบัญชี	587.15	591.46	587.15	591.46
หนี้สินภายในเงินได้				
รอการตัดบัญชี	-	-	-	-
สุทธิ	587.15	591.46	587.15	591.46

✓12



19 สินทรัพย์ภายใต้การตัดบัญชี (ต่อ)

รายการเคลื่อนไหวของสินทรัพย์และหนี้สินภายใต้การตัดบัญชีที่เกิดขึ้นในระหว่างงวดมีดังนี้

หน่วย : ล้านบาท

	งบการเงินรวม		
	ณ วันที่ 1 มกราคม 2561	บันทึกเป็นรายได้ (รายจ่าย) ในงบกำไรขาดทุน	ณ วันที่ 30 มิถุนายน 2561
สินทรัพย์ภายใต้การตัดบัญชี			
ลูกหนี้การค้า	13.03	-	13.03
ที่ดิน อาคารและอุปกรณ์	77.47	(4.62)	72.85
สินทรัพย์ไม่มีตัวตน	356.06	(2.26)	353.80
ประมาณการหนี้สิน	0.80	(0.62)	0.18
ผลประโยชน์ของพนักงาน	84.59	3.19	87.78
ขาดทุนสะสมทางภาษี	59.51	-	59.51
รวม	591.46	(4.31)	587.15

✓12

[Signature]



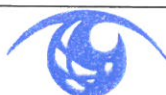
19 สินทรัพย์ภายในได้รอการตัดบัญชี (ต่อ)

หน่วย : ล้านบาท

	งบการเงินรวม		
	ณ วันที่ 1 มกราคม 2560	บันทึกเป็นรายได้ (รายจ่าย) ในงบกำไรขาดทุน	ณ วันที่ 30 มิถุนายน 2560
สินทรัพย์ภายในได้รอการตัดบัญชี			
ลูกหนี้การค้า	13.24	(0.21)	13.03
เงินลงทุนระยะยาวอื่น	15.02	-	15.02
ที่ดิน อาคารและอุปกรณ์	0.81	(0.06)	0.75
สินทรัพย์ไม่มีตัวตน	38.34	2.51	40.85
สัญญาเช่าการเงิน	0.37	(0.02)	0.35
รายได้รอตัดบัญชี	11.50	-	11.50
ประมาณการหนี้สิน	0.01	0.39	0.40
ผลประโยชน์ของพนักงาน	81.20	3.10	84.30
ขาดทุนสะสมทางภาษี	148.33	60.26	208.59
รวม	308.82	65.97	374.79
หนี้สินภายในได้รอการตัดบัญชี			
ค่าใช้จ่ายล่วงหน้า	-	(0.24)	(0.24)
รวม	-	(0.24)	(0.24)
สุทธิ	308.82	65.73	374.55

✓12

Prasanna D.V./AV



19 สินทรัพย์ภายใต้การตัดบัญชี (ต่อ)

หน่วย : ล้านบาท

	งบการเงินเฉพาะกิจการ		
	ณ วันที่ 1 มกราคม 2561	บันทึกเป็นรายได้ (รายจ่าย) ในงบกำไรขาดทุน	ณ วันที่ 30 มิถุนายน 2561
สินทรัพย์ภายใต้การตัดบัญชี			
ลูกหนี้การค้า	13.03	-	13.03
ที่ดิน อาคารและอุปกรณ์	77.47	(4.62)	72.85
สินทรัพย์ไม่มีตัวตน	356.06	(2.26)	353.80
ประมาณการหนี้สิน	0.80	(0.62)	0.18
ผลประโยชน์ของพนักงาน	84.59	3.19	87.78
ขาดทุนสะสมทางภาษี	59.51	-	59.51
รวม	591.46	(4.31)	587.15

✓12

Pratana Srisakul



บริษัท อสมท จำกัด (มหาชน)
MCOI PUBLIC COMPANY LIMITED

19 สินทรัพย์ภายใต้การตัดบัญชี (ต่อ)

หน่วย : ล้านบาท

	งบการเงินเฉพาะกิจการ		
	ณ วันที่ 1 มกราคม 2560	บันทึกเป็นรายได้ (รายจ่าย) ในงบกำไรขาดทุน	ณ วันที่ 30 มิถุนายน 2560
สินทรัพย์ภายใต้การตัดบัญชี			
ลูกหนี้การค้า	13.24	(0.21)	13.03
เงินลงทุนในบริษัทย่อย	9.80	-	9.80
เงินลงทุนระยะยาวอื่น	15.02	-	15.02
ที่ดิน อาคารและอุปกรณ์	0.81	(0.06)	0.75
สินทรัพย์ไม่มีตัวตน	38.34	2.51	40.85
สัญญาเช่าการเงิน	0.37	(0.02)	0.35
รายได้รอตัดบัญชี	11.50	-	11.50
ประมาณการหนี้สิน	0.01	0.39	0.40
ผลประโยชน์ของพนักงาน	81.20	3.10	84.30
ขาดทุนสะสมทางภาษี	148.33	60.26	208.59
รวม	318.62	65.97	384.59
หนี้สินภายใต้การตัดบัญชี			
ค่าใช้จ่ายจ่ายล่วงหน้า	-	(0.24)	(0.24)
รวม	-	(0.24)	(0.24)
สุทธิ	318.62	65.73	384.35

20 สินทรัพย์ไม่หมุนเวียนอื่น

หน่วย : ล้านบาท

	งบการเงินรวม		งบการเงินเฉพาะกิจการ	
	30 มิถุนายน 2561	31 ธันวาคม 2560	30 มิถุนายน 2561	31 ธันวาคม 2560
สิทธิการเช่าที่ดินรอตัดบัญชี				
สุทธิ	8.19	8.77	8.19	8.77
เงินมัดจำและเงินประกัน	2.48	3.30	2.10	2.07
รวม	10.67	12.07	10.29	10.84

(Signature)



21 เจ้าหนี้การค้าและเจ้าหนี้หมุนเวียนอื่น

หน่วย : ล้านบาท

	งบการเงินรวม		งบการเงินเฉพาะกิจการ	
	30 มิถุนายน 2561	31 ธันวาคม 2560	30 มิถุนายน 2561	31 ธันวาคม 2560
เจ้าหนี้การค้า	174.19	99.43	170.98	97.42
เจ้าหนี้อื่น - ปรับปรุง อาคาร ซื้ออุปกรณ์และสินทรัพย์ ไม่มีตัวตน	483.06	174.93	483.06	174.93
เจ้าหนี้กรมสรรพากร	8.43	5.73	8.41	5.65
เจ้าหนี้อื่น	0.36	0.40	0.34	0.40
เงินปันผลค้างจ่าย	0.12	0.13	-	-
รวม	666.16	280.62	662.79	278.40

22 หนี้สินตามสัญญาเช่าการเงิน


หน่วย : ล้านบาท

	งบการเงินรวม		งบการเงินเฉพาะกิจการ	
	30 มิถุนายน 2561	31 ธันวาคม 2560	30 มิถุนายน 2561	31 ธันวาคม 2560
ส่วนที่ครบกำหนดชำระไม่เกินหนึ่งปี				
หนี้สินตามสัญญาเช่าการเงิน	16.94	24.34	16.73	23.80
หัก ดอกเบี้ยเช่าซื้อลดบัญชี	(0.85)	(1.53)	(0.83)	(1.48)
หนี้สินตามสัญญาเช่าการเงินสุทธิ	16.09	22.81	15.90	22.32
ส่วนที่ครบกำหนดชำระเกินหนึ่งปี- ไม่เกินห้าปี				
หนี้สินตามสัญญาเช่าการเงิน	13.46	17.65	13.27	17.29
หัก ดอกเบี้ยเช่าซื้อลดบัญชี	(0.28)	(0.59)	(0.28)	(0.58)
หนี้สินตามสัญญาเช่าการเงินสุทธิ	13.18	17.06	12.99	16.71

ในระหว่างงวด อสมท ได้บันทึกดอกเบี้ยเช่าซื้อลดบัญชีเป็นต้นทุนทางการเงินในงบการเงินรวมและงบการเงินเฉพาะกิจการ
จำนวน 0.96 ล้านบาท และจำนวน 0.95 ล้านบาทตามลำดับ

✓

Prasit Kiat



23 เจ้าหน้าที่ใบอนุญาตให้ใช้คลื่นความถี่

ณ วันที่ 30 มิถุนายน 2561 อสมท มีหนี้สินที่เกิดจากการเป็นผู้ได้รับอนุญาตจาก คณะกรรมการกิจการกระจายเสียง กิจการโทรทัศน์ และกิจการโทรคมนาคมแห่งชาติ (กสทช.) ให้ใช้คลื่นความถี่ เพื่อให้บริการ โทรทัศน์ภาคพื้นดินในระบบดิจิทัล หมดหมดหมู่ทั่วไป แบบความคมชัดสูง ช่องรายการ MCOT HD และหมดหมดหมู่เด็ก เยาวชนและครอบครัว ช่องรายการ MCOT Kids & Family ดังนี้

เจ้าหน้าที่ใบอนุญาตให้ใช้คลื่นความถี่ ณ วันที่ 30 มิถุนายน 2561 มีรายละเอียดดังนี้

หน่วย : ล้านบาท

งบการเงินรวมและงบการเงินเฉพาะกิจการ

	30 มิถุนายน 2561		31 ธันวาคม 2560			
	มูลค่าอนาคต ของจำนวน เงินที่ต้องจ่าย	มูลค่าปัจจุบัน ของจำนวน เงินที่ต้องจ่าย	มูลค่าอนาคต ของจำนวน เงินที่ต้องจ่าย	มูลค่าปัจจุบัน ของจำนวน เงินที่ต้องจ่าย		
ครบกำหนดชำระภายในหนึ่งปี	13.05	0.09	12.96	322.26	20.61	301.65
ครบกำหนดชำระเกินหนึ่งปี - ไม่เกินห้าปี	809.92	35.03	774.89	968.20	34.68	933.52
ครบกำหนดชำระเกินห้าปี	487.64	35.50	452.14	-	-	-
รวม	1,310.61	70.62	1,239.99	1,290.46	55.29	1,235.17

เมื่อวันที่ 24 พฤษภาคม 2561 อสมท ได้ทำหนังสือถึงสำนักงาน กสทช.แจ้งความประสงค์ขอใช้สิทธิพักชำระค่าธรรมเนียมใบอนุญาตให้ใช้คลื่นความถี่เพื่อให้บริการ โทรทัศน์ในระบบดิจิทัล ตามหลักเกณฑ์ที่กำหนดในคำสั่งหัวหน้าคณะรักษาความสงบแห่งชาติ ที่ 9/2561 เรื่องมาตรการบรรเทาผลกระทบต่อผู้ประกอบการวิทยุกระจายเสียง วิทยุโทรทัศน์ และกิจการกระจายเสียงและกิจการ โทรทัศน์ ลงวันที่ 23 พฤษภาคม 2561 ตั้งแต่งวดการชำระค่าธรรมเนียมใบอนุญาต 2561 เป็นต้นไป ซึ่งสำนักงาน กสทช. พิจารณาแล้ว มีความเห็นชอบให้ อสมท พักชำระหนึ่งงวดที่เหลือตั้งแต่งวดชำระปี 2561 เป็นต้นไป ระยะเวลา 3 ปี ในระหว่างการพักชำระหนี้ อสมท ต้องชำระดอกเบี้ยในอัตราเท่ากับดอกเบี้ยนโยบายตามที่ คณะกรรมการนโยบายการเงิน ธนาคารแห่งประเทศไทยกำหนด ให้แก่ สำนักงาน กสทช. ในวันที่ครบกำหนดชำระค่าธรรมเนียมใบอนุญาตดังกล่าวในแต่ละงวด ตามหนังสือที่ สทช 4006/15174 เรื่องการขอพักชำระค่าธรรมเนียมใบอนุญาตให้ใช้คลื่นความถี่เพื่อให้บริการ โทรทัศน์ในระบบดิจิทัล ลงวันที่ 5 มิถุนายน 2561

✓

Signature



24 ค่าใช้จ่ายค้างจ่าย

	หน่วย : ล้านบาท			
	งบการเงินรวม		งบการเงินเฉพาะกิจการ	
	30 มิถุนายน 2561	31 ธันวาคม 2560	30 มิถุนายน 2561	31 ธันวาคม 2560
ค่าใช้จ่ายดำเนินงานค้างจ่าย	316.02	364.89	314.26	359.89
ค่าใช้จ่ายในการขายค้างจ่าย	72.33	71.89	72.24	71.80
รวม	388.35	436.78	386.50	431.69

25 หนี้สินหมุนเวียนอื่น

	หน่วย : ล้านบาท			
	งบการเงินรวม		งบการเงินเฉพาะกิจการ	
	30 มิถุนายน 2561	31 ธันวาคม 2560	30 มิถุนายน 2561	31 ธันวาคม 2560
ภาษีหัก ณ ที่จ่ายค้างจ่าย	8.44	10.23	8.41	10.19
ภาษีขายที่ยังไม่ถึงกำหนด	3.38	3.85	2.89	3.05
รวม	11.82	14.08	11.30	13.24

26 เจ้าหนี้ไม่หมุนเวียนอื่น

	หน่วย : ล้านบาท			
	งบการเงินรวม		งบการเงินเฉพาะกิจการ	
	30 มิถุนายน 2561	31 ธันวาคม 2560	30 มิถุนายน 2561	31 ธันวาคม 2560
เจ้าหนี้เงินทดแทนพนักงาน	-	0.04	-	0.04
เจ้าหนี้ค้ำประกัน	0.24	0.24	0.24	0.24
เจ้าหนี้อื่น	0.45	0.45	0.45	0.45
ประมาณการหนี้สิน-ค่าเรือถอน	0.08	0.08	-	-
รวม	0.77	0.81	0.69	0.73

Prasit Vongas



27 รายได้รอตัดบัญชี

หน่วย : ล้านบาท

	งบการเงินรวม		งบการเงินเฉพาะกิจการ	
	30 มิถุนายน 2561	31 ธันวาคม 2560	30 มิถุนายน 2561	31 ธันวาคม 2560
รายได้รอตัดบัญชีต้นงวดสุทธิ	389.62	590.11	389.62	590.11
บวก รับโอนเพิ่ม	-	48.64	-	48.64
หัก รับรู้เป็นรายได้	(92.66)	(249.13)	(92.66)	(249.13)
รายได้รอตัดบัญชีปลายงวดสุทธิ	296.96	389.62	296.96	389.62
รายได้รอตัดบัญชีรับรู้เป็น รายได้สำหรับงวด จาก				
สินทรัพย์รับโอนตัดบัญชี	69.54	202.50	69.54	202.50
ผลประโยชน์นอกเหนือสัญญา	23.12	46.63	23.12	46.63
รวม	92.66	249.13	92.66	249.13

✓

Signature



บริษัท อสมท จำกัด (มหาชน)
I.C.O.T. PUBLIC COMPANY LIMITED

28 ประมาณการหนี้สินผลประโยชน์พนักงาน

หน่วย : ล้านบาท

	งบการเงินรวม		งบการเงินเฉพาะกิจการ	
	30 มิถุนายน	31 ธันวาคม	30 มิถุนายน	31 ธันวาคม
งบแสดงฐานะการเงิน	2561	2560	2561	2560
ภาระผูกพันในงบแสดงฐานะการเงินสำหรับ				
ผลประโยชน์การเกษียณอายุพนักงาน	439.29	424.86	438.92	422.95
	<u>439.29</u>	<u>424.86</u>	<u>438.92</u>	<u>422.95</u>

หน่วย : ล้านบาท

	งบการเงินรวม		งบการเงินเฉพาะกิจการ	
	30 มิถุนายน	31 ธันวาคม	30 มิถุนายน	31 ธันวาคม
สำหรับงวดสามเดือนสิ้นสุดวันที่ 30 มิถุนายน	2561	2560	2561	2560
รับรู้ในงบกำไรขาดทุน				
รายจ่ายในงบกำไรขาดทุนสำหรับ				
ผลประโยชน์การเกษียณอายุพนักงาน	8.02	8.00	7.98	7.75
	<u>8.02</u>	<u>8.00</u>	<u>7.98</u>	<u>7.75</u>

หน่วย : ล้านบาท

	งบการเงินรวม		งบการเงินเฉพาะกิจการ	
	30 มิถุนายน	31 ธันวาคม	30 มิถุนายน	31 ธันวาคม
สำหรับงวดหกเดือนสิ้นสุดวันที่ 30 มิถุนายน	2561	2560	2561	2560
รับรู้ในงบกำไรขาดทุน				
รายจ่ายในงบกำไรขาดทุนสำหรับ				
ผลประโยชน์การเกษียณอายุพนักงาน	16.04	16.01	15.97	15.50
	<u>16.04</u>	<u>16.01</u>	<u>15.97</u>	<u>15.50</u>

ผลประโยชน์การเกษียณอายุพนักงาน

กลุ่มบริษัทและบริษัทจัดการ โครงการบำเหน็จบำนาญพนักงานตามข้อกำหนดของพระราชบัญญัติแรงงานรัฐวิสาหกิจสัมพันธ์ พ.ศ. 2543 และพระราชบัญญัติคุ้มครองแรงงาน พ.ศ. 2541 ในการให้ผลประโยชน์เมื่อเกษียณแก่พนักงานตามสิทธิและอายุงาน

✓

28 ประมาณการหนี้สินผลประโยชน์พนักงาน (ต่อ)

การเปลี่ยนแปลงในมูลค่าปัจจุบันของภาระผูกพันของโครงการผลประโยชน์

หน่วย : ล้านบาท

	งบการเงินรวม		งบการเงินเฉพาะกิจการ	
	2561	2560	2561	2560
สำหรับงวดสามเดือนสิ้นสุดวันที่ 30 มิถุนายน				
ภาระผูกพันของโครงการผลประโยชน์				
ณ วันที่ 1 เมษายน	431.27	419.05	430.94	413.74
ต้นทุนบริการปัจจุบัน และดอกเบี้ย	8.02	8.00	7.98	7.75
จ่ายเงินผลประโยชน์พนักงานเกษียณอายุ	-	(0.43)	-	-
ภาระผูกพันของโครงการผลประโยชน์				
ณ วันที่ 30 มิถุนายน	439.29	426.62	438.92	421.49

หน่วย : ล้านบาท

	งบการเงินรวม		งบการเงินเฉพาะกิจการ	
	2561	2560	2561	2560
สำหรับงวดหกเดือนสิ้นสุดวันที่ 30 มิถุนายน				
ภาระผูกพันของโครงการผลประโยชน์				
ณ วันที่ 1 มกราคม	424.86	411.04	422.95	405.99
รายการปรับปรุง	(1.61)	-	-	-
ต้นทุนบริการปัจจุบัน และดอกเบี้ย	16.04	16.01	15.97	15.50
จ่ายเงินผลประโยชน์พนักงานเกษียณอายุ	-	(0.43)	-	-
ภาระผูกพันของโครงการผลประโยชน์				
ณ วันที่ 30 มิถุนายน	439.29	426.62	438.92	421.49

ค่าใช้จ่ายที่รับรู้ในงบกำไรขาดทุน

หน่วย : ล้านบาท

	งบการเงินรวม		งบการเงินเฉพาะกิจการ	
	2561	2560	2561	2560
สำหรับงวดสามเดือนสิ้นสุดวันที่ 30 มิถุนายน				
ต้นทุนบริการปัจจุบัน	5.46	5.51	5.42	5.29
ดอกเบี้ยจากภาระผูกพัน	2.56	2.49	2.56	2.46
รวม	8.02	8.00	7.98	7.75

✓12

28 ประมาณการหนี้สินผลประโยชน์พนักงาน (ต่อ)

ค่าใช้จ่ายที่รับรู้ในงบกำไรขาดทุน (ต่อ)

	หน่วย : ล้านบาท			
	งบการเงินรวม		งบการเงินเฉพาะกิจการ	
	2561	2560	2561	2560
สำหรับงวดหกเดือนสิ้นสุดวันที่ 30 มิถุนายน				
ต้นทุนบริการปัจจุบัน	10.92	11.03	10.85	10.58
ดอกเบี้ยจากภาวะผูกพัน	5.12	4.98	5.12	4.92
รวม	16.04	16.01	15.97	15.50

	หน่วย : ล้านบาท			
	งบการเงินรวม		งบการเงินเฉพาะกิจการ	
	2561	2560	2561	2560
สำหรับงวดสามเดือนสิ้นสุดวันที่ 30 มิถุนายน				
ค่าใช้จ่ายในการดำเนินงาน โทรทัศน์และวิทยุ	3.94	3.94	3.94	3.84
ค่าใช้จ่ายในการบริหาร	1.23	1.27	1.21	1.18
ค่าตอบแทนผู้บริหาร	0.29	0.30	0.27	0.27
ต้นทุนทางการเงิน	2.56	2.49	2.56	2.46
รวม	8.02	8.00	7.98	7.75

	หน่วย : ล้านบาท			
	งบการเงินรวม		งบการเงินเฉพาะกิจการ	
	2561	2560	2561	2560
สำหรับงวดหกเดือนสิ้นสุดวันที่ 30 มิถุนายน				
ค่าใช้จ่ายในการดำเนินงาน โทรทัศน์และวิทยุ	7.88	7.88	7.88	7.68
ค่าใช้จ่ายในการบริหาร	2.46	2.55	2.42	2.36
ค่าตอบแทนผู้บริหาร	0.58	0.60	0.55	0.54
ต้นทุนทางการเงิน	5.12	4.98	5.12	4.92
รวม	16.04	16.01	15.97	15.50

ภาวะผูกพันผลประโยชน์พนักงานได้คำนวณตามหลักคณิตศาสตร์ประกันภัยโดยกลุ่มบริษัท ได้จ้างผู้เชี่ยวชาญที่ได้รับใบรับรองนักคณิตศาสตร์ประกันภัยสากลเป็นผู้คำนวณ

✓12

Prasanna



บริษัท อสมท จำกัด (มหาชน)
MCOOT PUBLIC COMPANY LIMITED

29 รายการกับบุคคลหรือกิจการที่เกี่ยวข้องกัน

บุคคลหรือกิจการที่เกี่ยวข้องกัน หมายถึง บุคคลหรือกิจการที่มีอำนาจควบคุม อสมท ไม่ว่าจะโดยทางตรงหรือทางอ้อม ในการตัดสินใจเกี่ยวกับนโยบายทางการเงินและการดำเนินงานนอกจากนี้บุคคลหรือกิจการที่เกี่ยวข้องกันยังรวมถึง การอยู่ภายใต้การควบคุมหรือควบคุมร่วมกัน

ในระหว่างงวดกลุ่มบริษัทได้ดำเนินการค้ากับบริษัทที่เกี่ยวข้องกัน โดยคิดราคาซื้อ/ขายสินค้าและบริการกับบริษัทที่เกี่ยวข้องกัน ตามราคาที่ยอมรับเท่ากับราคาที่เกิดขึ้นกับบุคคลภายนอก โดยมีเงื่อนไขต่าง ๆ ตามปกติธุรกิจ หรือเป็นไปตามที่ระบุในสัญญา รายการกับบุคคลหรือกิจการที่เกี่ยวข้องกันที่สำคัญมีดังนี้

ก) รายได้จากการทำงานโทรทัศน์และวิทยุ

	งบการเงินรวม		งบการเงินเฉพาะกิจการ	
	2561	2560	2561	2560
สำหรับงวดสามเดือนสิ้นสุดวันที่ 30 มิถุนายน	2561	2560	2561	2560
รายได้ดำเนินงานโทรทัศน์และวิทยุ				
บริษัท พาโนรามา เวิลด์ไวด์ จำกัด	-	-	0.09	-
รวม	-	-	0.09	-

	งบการเงินรวม		งบการเงินเฉพาะกิจการ	
	2561	2560	2561	2560
สำหรับงวดหกเดือนสิ้นสุดวันที่ 30 มิถุนายน	2561	2560	2561	2560
รายได้ดำเนินงานโทรทัศน์และวิทยุ				
บริษัท พาโนรามา เวิลด์ไวด์ จำกัด	-	-	0.09	-
รวม	-	-	0.09	-

✓12

29 รายการกับบุคคลหรือกิจการที่เกี่ยวข้องกัน (ต่อ)

ข) รายได้จากการร่วมดำเนินกิจการ

หน่วย : ล้านบาท

	งบการเงินรวม		งบการเงินเฉพาะกิจการ	
	2561	2560	2561	2560
สำหรับงวดสามเดือนสิ้นสุดวันที่ 30 มิถุนายน				
<u>รายได้จากการร่วมดำเนินกิจการ</u>				
- BEC	58.11	55.34	58.11	55.34
- UBCC (True Visions Cable)	8.80	8.79	8.80	8.79
รวม	66.91	64.13	66.91	64.13

หน่วย : ล้านบาท

	งบการเงินรวม		งบการเงินเฉพาะกิจการ	
	2561	2560	2561	2560
สำหรับงวดหกเดือนสิ้นสุดวันที่ 30 มิถุนายน				
<u>รายได้จากการร่วมดำเนินกิจการ</u>				
- BEC	116.22	110.68	116.22	110.68
- UBCC (True Visions Cable)	17.58	17.61	17.58	17.61
รวม	133.80	128.29	133.80	128.29

✓12

29 รายการกับบุคคลหรือกิจการที่เกี่ยวข้องกัน (ต่อ)

ค) รายได้อื่น

	หน่วย : ล้านบาท			
	งบการเงินรวม		งบการเงินเฉพาะกิจการ	
	2561	2560	2561	2560
สำหรับงวดสามเดือนสิ้นสุดวันที่ 30 มิถุนายน				
<u>รายได้อื่น</u>				
บริษัท พาโนรามา เวิลด์ไวด์ จำกัด	-	-	0.61	0.73
รวม	-	-	0.61	0.73

	หน่วย : ล้านบาท			
	งบการเงินรวม		งบการเงินเฉพาะกิจการ	
	2561	2560	2561	2560
สำหรับงวดหกเดือนสิ้นสุดวันที่ 30 มิถุนายน				
<u>รายได้อื่น</u>				
บริษัท พาโนรามา เวิลด์ไวด์ จำกัด	-	-	1.18	1.48
รวม	-	-	1.18	1.48

ง) ค่าใช้จ่ายในการดำเนินงานโทรทัศน์และวิทยุ

	หน่วย : ล้านบาท			
	งบการเงินรวม		งบการเงินเฉพาะกิจการ	
	2561	2560	2561	2560
สำหรับงวดสามเดือนสิ้นสุดวันที่ 30 มิถุนายน				
<u>การซื้อสินค้าและบริการ</u>				
บริษัท พาโนรามา เวิลด์ไวด์ จำกัด	-	-	0.01	4.57
รวม	-	-	0.01	4.57

	หน่วย : ล้านบาท			
	งบการเงินรวม		งบการเงินเฉพาะกิจการ	
	2561	2560	2561	2560
สำหรับงวดหกเดือนสิ้นสุดวันที่ 30 มิถุนายน				
<u>การซื้อสินค้าและบริการ</u>				
บริษัท พาโนรามา เวิลด์ไวด์ จำกัด	-	-	0.28	8.83
รวม	-	-	0.28	8.83

Signature



บริษัท อสมท จำกัด (มหาชน)
NCCOT PUBLIC COMPANY LIMITED

✓12

29 รายการกับบุคคลหรือกิจการที่เกี่ยวข้องกัน (ต่อ)

จ) ยอดค้างชำระที่เกิดจากการขาย/ซื้อสินค้า/บริการ และค่าใช้จ่าย

หน่วย : ล้านบาท

	งบการเงินรวม		งบการเงินเฉพาะกิจการ	
	30 มิถุนายน 2561	31 ธันวาคม 2560	30 มิถุนายน 2561	31 ธันวาคม 2560
ลูกหนี้การค้าและลูกหนี้หมุนเวียนอื่น				
บริษัท พาโนรามา เวลด์ไวด์ จำกัด	-	-	2.47	2.01
บริษัท ซีดีเอ็มคอต จำกัด	-	-	42.89	42.89
รวม	-	-	45.36	44.90

หน่วย : ล้านบาท

	งบการเงินรวม		งบการเงินเฉพาะกิจการ	
	30 มิถุนายน 2561	31 ธันวาคม 2560	30 มิถุนายน 2561	31 ธันวาคม 2560
เจ้าหนี้การค้าและเจ้าหนี้หมุนเวียนอื่น				
บริษัท พาโนรามา เวลด์ไวด์ จำกัด	-	-	0.35	2.92
บริษัท ซีดีเอ็มคอต จำกัด	-	-	1.22	1.22
รวม	-	-	1.57	4.14

ฉ) เงินให้กู้ยืมแก่กิจการที่เกี่ยวข้องกัน

หน่วย : ล้านบาท

	งบการเงินรวม		งบการเงินเฉพาะกิจการ	
	30 มิถุนายน 2561	31 ธันวาคม 2560	30 มิถุนายน 2561	31 ธันวาคม 2560
ส่วนที่ครบกำหนดชำระภายในหนึ่งปี				
บริษัท พาโนรามา เวลด์ไวด์ จำกัด	-	-	3.50	3.00
รวม	-	-	3.50	3.00

หน่วย : ล้านบาท

	งบการเงินรวม		งบการเงินเฉพาะกิจการ	
	30 มิถุนายน 2561	31 ธันวาคม 2560	30 มิถุนายน 2561	31 ธันวาคม 2560
ส่วนที่ครบกำหนดชำระเกินหนึ่งปี				
บริษัท พาโนรามา เวลด์ไวด์ จำกัด	-	-	3.00	4.50
รวม	-	-	3.00	4.50

✓12



29 รายการกับบุคคลหรือกิจการที่เกี่ยวข้องกัน (ต่อ)

ข) ค่าตอบแทนผู้บริหาร

ผู้บริหาร หมายถึง กรรมการบริษัท กรรมการผู้ช่วยใหญ่ ผู้บริหารบริษัท 4 รายแรก และผู้ดำรงตำแหน่งเทียบเท่าผู้บริหารรายที่ 4 ทุกราย ต่อจากกรรมการผู้ช่วยใหญ่ โดยรวมผู้บริหารบริษัท ในสายงานบัญชีหรือการเงินที่เป็นระดับผู้อำนวยการฝ่ายขึ้นไปหรือเทียบเท่า ซึ่งเป็นไปตามกฎหมายว่าด้วยหลักทรัพย์และตลาดหลักทรัพย์

หน่วย : ล้านบาท

	งบการเงินรวม		งบการเงินเฉพาะกิจการ	
	2561	2560	2561	2560
สำหรับงวดสามเดือนสิ้นสุดวันที่ 30 มิถุนายน				
ค่าตอบแทนกรรมการบริษัท				
ค่าเบี้ยประชุมและโบนัส	1.52	1.41	1.50	1.38
ค่าตอบแทนผู้บริหารบริษัท				
ผลประโยชน์ระยะสั้น	5.63	5.58	5.35	5.59
ผลประโยชน์หลังออกจากงาน	0.28	0.30	0.28	0.26
รวม	7.43	7.29	7.13	7.23

หน่วย : ล้านบาท

	งบการเงินรวม		งบการเงินเฉพาะกิจการ	
	2561	2560	2561	2560
สำหรับงวดหกเดือนสิ้นสุดวันที่ 30 มิถุนายน				
ค่าตอบแทนกรรมการบริษัท				
ค่าเบี้ยประชุมและโบนัส	3.00	2.79	2.95	2.69
ค่าตอบแทนผู้บริหารบริษัท				
ผลประโยชน์ระยะสั้น	11.24	12.13	10.74	11.50
ผลประโยชน์หลังออกจากงาน	0.57	0.60	0.55	0.53
รวม	14.81	15.52	14.24	14.72

ค่าตอบแทนกรรมการบริษัท ดังกล่าวข้างต้น ประกอบด้วย ค่าเบี้ยประชุมกรรมการ ค่าตอบแทน และค่าเช่ารถประจำตำแหน่ง ทั้งนี้ บริษัท ไม่มีเงินให้กู้ยืมแก่กรรมการและผู้บริหาร


 บริษัท อสมท จำกัด (มหาชน)
 MCOT PUBLIC COMPANY LIMITED

30 หนี้สินไม่หมุนเวียนอื่น

หน่วย : ล้านบาท

	งบการเงินรวม		งบการเงินเฉพาะกิจการ	
	30 มิถุนายน 2561	31 ธันวาคม 2560	30 มิถุนายน 2561	31 ธันวาคม 2560
เงินค้ำประกันสัญญาเช่า	11.08	11.20	11.08	11.20
เงินค้ำประกันจัดซื้อจัดจ้าง	11.19	11.21	11.19	11.21
เงินค้ำประกันบริษัทย่อย	-	-	0.52	0.59
หนี้สินไม่หมุนเวียนอื่น ๆ	0.40	0.40	0.40	0.40
รวม	22.67	22.81	23.19	23.40

31 ภาษีเงินได้

ภาษีเงินได้จากกำไรทางภาษีของ อสมท สำหรับปี 2561 และ 2560 คำนวณจากกำไรทางบัญชี ปรับปรุงด้วยรายได้และรายจ่ายอื่น บางรายการที่ได้รับการยกเว้นภาษีเงินได้ตามที่กำหนดไว้ในประมวลรัษฎากร โดยกลุ่มบริษัทคำนวณภาษีเงินได้สำหรับปี 2561 และ 2560 ในอัตราร้อยละ 20

32 ขาดทุนต่อหุ้น

ขาดทุนต่อหุ้นขั้นพื้นฐาน

ขาดทุนต่อหุ้นขั้นพื้นฐานสำหรับงวดสามเดือนและหกเดือนสิ้นสุดวันที่ 30 มิถุนายน 2561 คำนวณจากขาดทุนสำหรับงวดที่เป็น ส่วนของผู้ถือหุ้นสามัญของบริษัทและจำนวนหุ้นสามัญที่ออกจำหน่ายแล้วระหว่างงวดในแต่ละงวดโดยวิธีถัวเฉลี่ยถ่วงน้ำหนัก แสดงการคำนวณดังนี้

	งบการเงินรวม		งบการเงินเฉพาะกิจการ	
	2561	2560	2561	2560
สำหรับงวดสามเดือนสิ้นสุดวันที่ 30 มิถุนายน				
ขาดทุนที่เป็นส่วนของผู้ถือหุ้นสามัญ				
ของบริษัท (ขั้นพื้นฐาน)	(197.79)	(161.34)	(197.32)	(159.05)
จำนวนหุ้นสามัญโดยวิธีถัวเฉลี่ยถ่วงน้ำหนัก	687.10	687.10	687.10	687.10
ขาดทุนต่อหุ้นขั้นพื้นฐาน (บาท)	(0.29)	(0.23)	(0.29)	(0.23)

หน่วย : ล้านบาท/ล้านหุ้น

	งบการเงินรวม		งบการเงินเฉพาะกิจการ	
	2561	2560	2561	2560
สำหรับงวดหกเดือนสิ้นสุดวันที่ 30 มิถุนายน				
ขาดทุนที่เป็นส่วนของผู้ถือหุ้นสามัญ				
ของบริษัท (ขั้นพื้นฐาน)	(320.79)	(306.47)	(318.09)	(303.11)
จำนวนหุ้นสามัญโดยวิธีถัวเฉลี่ยถ่วงน้ำหนัก	687.10	687.10	687.10	687.10
ขาดทุนต่อหุ้นขั้นพื้นฐาน (บาท)	(0.47)	(0.45)	(0.46)	(0.44)

✓12

33 ภาระผูกพันและหนี้สินที่อาจเกิดขึ้น

ก) ภาระผูกพันตามสัญญาจ้างเหมาบริการและสัญญาเช่า

	หน่วย : ล้านบาท			
	งบการเงินรวม		งบการเงินเฉพาะกิจการ	
	30 มิถุนายน 2561	31 ธันวาคม 2560	30 มิถุนายน 2561	31 ธันวาคม 2560
ภาระผูกพันตามสัญญาจ้างเหมา บริการและสัญญาเช่า				
ไม่เกิน 1 ปี	114.57	190.54	112.12	188.15
1 - 5 ปี	125.42	127.25	124.71	125.36
เกิน 5 ปี	26.44	41.17	26.44	41.17
รวม	266.43	358.96	263.27	354.68

ข) ภาระผูกพันตามรายจ่ายฝ่ายทุน

	หน่วย : ล้านบาท	
	งบการเงินรวมและงบการเงินเฉพาะกิจการ	
	30 มิถุนายน 2561	31 ธันวาคม 2560
ค่าอุปกรณ์	9.40	298.44
รวม	9.40	298.44

✓12



33 ภาวะผูกพันและหนี้สินที่อาจเกิดขึ้น (ต่อ)

ก) คดีความ

ณ วันที่ 30 มิถุนายน 2561 บริษัท อสมท จำกัด (มหาชน) ถูกฟ้องร้องคดีความ จำนวน 14 คดี โดยมีมูลฟ้องเป็นเงิน ประมาณ 1,035.98 ล้านบาท ประกอบด้วย

				หน่วย : ล้านบาท
คดีอยู่ระหว่างการพิจารณาของศาลชั้นต้น	4	คดี	มูลฟ้อง	270.20
คดีอยู่ระหว่างการพิจารณาของศาลอุทธรณ์	2	คดี	มูลฟ้อง	732.70
คดีอยู่ระหว่างการพิจารณาของศาลฎีกา	6	คดี	มูลฟ้อง	26.04
รวม	12	คดี		1,028.94
คดีอยู่ระหว่างโจทก์ยื่นขยายระยะเวลาอุทธรณ์	1	คดี	มูลฟ้อง	7.00
คดีอยู่ระหว่าง อสมท ยื่นอุทธรณ์คำพิพากษา	1	คดี	มูลฟ้อง	0.04
รวม	14	คดี		1,035.98

สำหรับคดีที่อยู่ระหว่างการพิจารณาของศาลอุทธรณ์ 2 คดี

- คดีที่ศาลแพ่งพิพากษายกคำร้อง โจทก์อุทธรณ์คำพิพากษาต่อศาลอุทธรณ์ 1 คดี มีมูลฟ้อง 730.00 ล้านบาท
- คดีที่ศาลแพ่งพิพากษาให้ อสมท ชำระหนี้ อสมท อุทธรณ์คำพิพากษาต่อศาลอุทธรณ์ 1 คดี มีมูลฟ้อง 2.70 ล้านบาท

สำหรับคดีที่อยู่ระหว่างการพิจารณาของศาลฎีกา 6 คดี ประกอบด้วย

- คดีที่ศาลอุทธรณ์พิพากษาให้ อสมท ชำระหนี้ อสมท ยื่นฎีกาคำพิพากษา 1 คดี มีมูลฟ้อง 1.07 ล้านบาท คดีอยู่ระหว่างการพิจารณาของศาลฎีกา
- คดีที่ศาลอุทธรณ์พิพากษายกฟ้อง อสมท โจทก์ยื่นอุทธรณ์คำพิพากษา 1 คดี มีมูลฟ้อง 1.46 ล้านบาท คดีอยู่ระหว่างการพิจารณาของศาลฎีกา
- คดีที่ศาลแรงงานกลางพิพากษาให้ อสมท ชำระหนี้ 2 คดี อสมท อุทธรณ์คำพิพากษา 2 คดี มีมูลฟ้อง 2.48 ล้านบาท คดีอยู่ระหว่างการพิจารณาของศาลฎีกา
- คดีที่ศาลแรงงานกลางพิพากษายกฟ้อง 2 คดี มูลฟ้อง 21.03 ล้านบาท โจทก์อุทธรณ์คำพิพากษา 1 คดี มีมูลฟ้อง 1.87 ล้านบาท และโจทก์ยื่นอุทธรณ์คำร้องกระบวนการพิจารณา 1 คดี มีมูลฟ้อง 19.16 ล้านบาท คดีอยู่ระหว่างการพิจารณาของศาลฎีกา

สำหรับคดีที่อยู่ระหว่างโจทก์ขอขยายระยะเวลาอุทธรณ์/ยื่นอุทธรณ์คำพิพากษา 2 คดี ประกอบด้วย

- คดีที่ศาลชั้นต้นพิพากษายกฟ้อง อสมท โจทก์ยื่นขยายระยะเวลาอุทธรณ์คำพิพากษา 1 คดี มีมูลฟ้อง 7.00 ล้านบาท
- คดีที่ศาลชั้นต้นพิพากษาให้ อสมท ชำระเงินบางส่วน อสมท ยื่นอุทธรณ์คำพิพากษา 1 คดี มีมูลฟ้อง 0.04 ล้านบาท

ณ วันที่ 30 มิถุนายน 2561 ในงบการเงินเฉพาะกิจการมียอดคงเหลือประมาณการหนี้สินจำนวน 4 คดี เป็นคดีที่อยู่ระหว่างการพิจารณาของศาลฎีกาจำนวน 2 คดี จำนวนเงิน 1.10 ล้านบาท คดีที่อยู่ระหว่างการพิจารณาของศาลอุทธรณ์คำพิพากษาจำนวน 1 คดี จำนวนเงิน 2.00 ล้านบาท และคดีที่ อสมท ยื่นอุทธรณ์คำพิพากษา 1 คดี จำนวนเงิน 0.01 ล้านบาท รวมเป็นเงิน 3.11 ล้านบาท ในส่วนของบริษัทย่อยมีจำนวน 0.75 ล้านบาท รวมทั้งสิ้นเป็นจำนวนเงิน 3.86 ล้านบาท ในงบการเงินรวม ✓₁₂

Signature



34 **ทุนสำรองตามกฎหมาย**

ภายใต้พระราชบัญญัติบริษัทมหาชน จำกัด พ.ศ. 2535 บริษัทต้องตั้งทุนสำรองตามกฎหมายอย่างน้อยร้อยละ 5 ของกำไรสุทธิ หลังจากหักส่วนของขาดทุนสะสมยกมา (ถ้ามี) จนกว่าทุนสำรองนี้จะมีมูลค่าไม่น้อยกว่าร้อยละ 10 ของทุนจดทะเบียน ณ วันที่ 30 มิถุนายน 2561 ทุนสำรองตามกฎหมาย มียอดคงเหลือ 383.50 ล้านบาท เท่ากับร้อยละ 10 ของทุนจดทะเบียน

35 **รายได้ผลประโยชน์นอกเหนือสัญญา**

อสมท และ บริษัท บางกอกเอ็นเตอร์เทนเมนต์ จำกัด ได้ลงนามในสัญญาตกลงร่วมดำเนินกิจการส่งโทรทัศน์สีเดิม ลงวันที่ 28 เมษายน 2521 ซึ่งได้รับการแก้ไขเพิ่มเติมครั้งที่ 1 เมื่อวันที่ 13 กันยายน 2525 ครั้งที่ 2 เมื่อวันที่ 16 กรกฎาคม 2530 และ ครั้งที่ 3 เมื่อวันที่ 2 พฤษภาคม 2532 (“สัญญาเดิม”) ทั้งนี้ อสมท และบริษัท บางกอกเอ็นเตอร์เทนเมนต์ จำกัด ได้ลงนามในบันทึกข้อตกลงวันที่ 22 กรกฎาคม 2554 โดยบริษัท บางกอกเอ็นเตอร์เทนเมนต์ จำกัด ตกลงจ่ายผลประโยชน์นอกเหนือสัญญา จำนวนเงิน 405.00 ล้านบาท ตามบันทึกข้อตกลงวันที่ 22 กรกฎาคม 2554

อย่างไรก็ตามจากการพิจารณาจากหน่วยงานที่เกี่ยวข้องซึ่งมีความเห็นว่าผลตอบแทนจำนวนเงิน 405.00 ล้านบาทดังกล่าว โดยเนื้อหาทางเศรษฐกิจมีความสัมพันธ์กับสัญญาเดิม ถึงแม้ว่าบันทึกข้อตกลงวันที่ 22 กรกฎาคม 2554 จะระบุว่าผลตอบแทนดังกล่าวไม่มีความเกี่ยวข้องกับการขยายเวลาร่วมดำเนินกิจการไปอีก 10 ปีก็ตาม ทำให้อสมท ต้องบันทึกรายได้ผลประโยชน์นอกเหนือสัญญาเป็นรายได้รอดักบัญชี (ซึ่งจะถูกบันทึกเป็นหนี้สินในงบแสดงฐานะการเงิน) โดยรายได้รอดักบัญชี จะตัดรายการเป็นรายได้ตลอดอายุสัญญาที่เหลือตามวิธีเส้นตรงนับจากวันที่ 22 กรกฎาคม 2554 จนถึงวันที่สัญญาเดิมสิ้นสุด ณ วันที่ 25 มีนาคม 2563

รายได้ผลประโยชน์นอกเหนือสัญญาสำหรับงวดสามเดือนและหกเดือนสิ้นสุดวันที่ 30 มิถุนายน 2561 มีจำนวน 11.62 ล้านบาทและจำนวน 23.12 ล้านบาท ตามลำดับ สำหรับงบการเงินรวมและงบการเงินเฉพาะกิจการ

36 **การอนุมัติงบการเงินระหว่างกาล**

คณะกรรมการ บริษัท อสมท จำกัด (มหาชน) อนุมัติให้ออกงบการเงินในวันที่ 14 สิงหาคม 2561

✓12

Prasit Waiyap



บริษัท อสมท จำกัด (มหาชน)
OSMOT PUBLIC COMPANY LIMITED