



รายงานของผู้สอบบัญชีและงบการเงิน
ธนาคารอิสลามแห่งประเทศไทยและบริษัทย่อย
สำหรับปีสิ้นสุดวันที่ 31 ธันวาคม 2560

สำนักงานการตรวจเงินแผ่นดิน



รายงานของผู้สอบบัญชี

เสนอ ผู้ถือหุ้นธนาคารอิสลามแห่งประเทศไทย

ความเห็น

สำนักงานการตรวจเงินแผ่นดินได้ตรวจสอบงบการเงินรวมของธนาคารอิสลามแห่งประเทศไทยและบริษัทย่อย (กลุ่มธนาคาร) และงบการเงินเฉพาะธนาคารของธนาคารอิสลามแห่งประเทศไทย (ธนาคาร) ซึ่งประกอบด้วย งบแสดงฐานะการเงินรวมและงบแสดงฐานะการเงินเฉพาะธนาคาร ณ วันที่ 31 ธันวาคม 2560 งบกำไรขาดทุนและกำไรขาดทุนเบ็ดเสร็จอื่นรวมและงบกำไรขาดทุนและกำไรขาดทุนเบ็ดเสร็จอื่นเฉพาะธนาคาร งบแสดงการเปลี่ยนแปลง ส่วนของเจ้าของรวมและงบแสดงการเปลี่ยนแปลงส่วนของเจ้าของเฉพาะธนาคาร และงบกระแสเงินสดรวมและ งบกระแสเงินสดเฉพาะธนาคารสำหรับปีสิ้นสุดวันเดียวกัน และหมายเหตุประกอบงบการเงิน รวมถึงหมายเหตุสรุปนโยบายการบัญชีที่สำคัญ

สำนักงานการตรวจเงินแผ่นดินเห็นว่า งบการเงินรวมและงบการเงินเฉพาะธนาคารข้างต้นนี้แสดงฐานะการเงินรวมของธนาคารอิสลามแห่งประเทศไทยและบริษัทย่อย และฐานะการเงินเฉพาะธนาคารของธนาคารอิสลามแห่งประเทศไทย ณ วันที่ 31 ธันวาคม 2560 ผลการดำเนินงานรวมและผลการดำเนินงานเฉพาะธนาคาร และกระแสเงินสดรวมและกระแสเงินสดเฉพาะธนาคารสำหรับปีสิ้นสุดวันเดียวกันโดยถูกต้องตามที่ควรในสาระสำคัญตามมาตรฐานการรายงานทางการเงิน

เกณฑ์ในการแสดงความเห็น

สำนักงานการตรวจเงินแผ่นดินได้ปฏิบัติตามตรวจสอบตามมาตรฐานการสอบบัญชี ความรับผิดชอบของสำนักงานการตรวจเงินแผ่นดินได้กล่าวไว้ในวรรคความรับผิดชอบของผู้สอบบัญชีต่อการตรวจสอบงบการเงินรวมและงบการเงินเฉพาะธนาคารในรายงานของสำนักงานการตรวจเงินแผ่นดิน สำนักงานการตรวจเงินแผ่นดินมีความเป็นอิสระจากกลุ่มธนาคารและธนาคารตามมาตรฐานการตรวจเงินแผ่นดินที่กำหนดโดยคณะกรรมการตรวจเงินแผ่นดิน และข้อกำหนดจรรยาบรรณของผู้ประกอบวิชาชีพบัญชีที่กำหนดโดยสภาวิชาชีพบัญชีในส่วนของที่เกี่ยวข้องกับการตรวจสอบ งบการเงินรวมและงบการเงินเฉพาะธนาคาร และสำนักงานการตรวจเงินแผ่นดินได้ปฏิบัติตามความรับผิดชอบด้านจรรยาบรรณอื่น ๆ ซึ่งเป็นไปตามมาตรฐานการตรวจเงินแผ่นดินและข้อกำหนดจรรยาบรรณเหล่านี้ สำนักงานการตรวจเงินแผ่นดินเชื่อว่าหลักฐานการสอบบัญชีที่สำนักงานการตรวจเงินแผ่นดินได้รับเพียงพอและเหมาะสมเพื่อใช้เป็นเกณฑ์ในการแสดงความเห็นของสำนักงานการตรวจเงินแผ่นดิน

สำนักงานการตรวจเงินแผ่นดิน



ข้อมูลและเหตุการณ์ที่เน้น

สำนักงานการตรวจเงินแผ่นดินขอให้สังเกตหมายเหตุประกอบงบการเงินข้อ 7 เรื่อง การดำเนินงานต่อเนื่อง ทั้งนี้ สำนักงานการตรวจเงินแผ่นดินมิได้แสดงความเห็นอย่างมีเงื่อนไขในเรื่องนี้

ข้อมูลอื่น

ผู้บริหารเป็นผู้รับผิดชอบต่อข้อมูลอื่น ข้อมูลอื่นประกอบด้วย ข้อมูลซึ่งรวมอยู่ในรายงานประจำปี แต่ไม่รวมถึงงบการเงินรวมและงบการเงินเฉพาะธนาคารและรายงานของผู้สอบบัญชีที่อยู่ในรายงานประจำปีนั้น ซึ่งผู้บริหารจะจัดเตรียมรายงานประจำปีให้สำนักงานการตรวจเงินแผ่นดินภายหลังวันที่ในรายงานของผู้สอบบัญชีนี้

ความเห็นของสำนักงานการตรวจเงินแผ่นดินต่องบการเงินรวมและงบการเงินเฉพาะธนาคารไม่ครอบคลุมถึงข้อมูลอื่นและสำนักงานการตรวจเงินแผ่นดินไม่ได้ให้ความเชื่อมั่นต่อข้อมูลอื่น

ความรับผิดชอบของสำนักงานการตรวจเงินแผ่นดินที่เกี่ยวข้องกับการตรวจสอบงบการเงินรวมและงบการเงินเฉพาะธนาคารคือ การอ่านและพิจารณาว่าข้อมูลอื่นมีความขัดแย้งที่มีสาระสำคัญกับงบการเงินรวมและงบการเงินเฉพาะธนาคาร หรือกับความรู้ที่ได้รับจากการตรวจสอบของสำนักงานการตรวจเงินแผ่นดิน หรือปรากฏว่าข้อมูลอื่นมีการแสดงข้อมูลที่ขัดต่อข้อเท็จจริงอันเป็นสาระสำคัญหรือไม่

เมื่อสำนักงานการตรวจเงินแผ่นดินได้อ่านรายงานประจำปี หากสำนักงานการตรวจเงินแผ่นดินสรุปได้ว่าการแสดงข้อมูลที่ขัดต่อข้อเท็จจริงอันเป็นสาระสำคัญ สำนักงานการตรวจเงินแผ่นดินต้องสื่อสารเรื่องดังกล่าวกับผู้มีหน้าที่ในการกำกับดูแล

ความรับผิดชอบของผู้บริหารและผู้มีหน้าที่ในการกำกับดูแลต่องบการเงินรวมและงบการเงินเฉพาะธนาคาร

ผู้บริหารมีหน้าที่รับผิดชอบในการจัดทำและนำเสนองบการเงินรวมและงบการเงินเฉพาะธนาคารเหล่านี้ โดยถูกต้องตามที่ควรตามมาตรฐานการรายงานทางการเงิน และรับผิดชอบเกี่ยวกับการควบคุมภายในที่ผู้บริหารพิจารณาว่าจำเป็นเพื่อให้สามารถจัดทำงบการเงินรวมและงบการเงินเฉพาะธนาคารที่ปราศจากการแสดงข้อมูลที่ขัดต่อข้อเท็จจริงอันเป็นสาระสำคัญไม่ว่าจะเกิดจากการทุจริตหรือข้อผิดพลาด

ในการจัดทำงบการเงินรวมและงบการเงินเฉพาะธนาคาร ผู้บริหารรับผิดชอบในการประเมินความสามารถของกลุ่มธนาคารและของธนาคารในการดำเนินงานต่อเนื่อง เปิดเผยเรื่องที่เกี่ยวข้องกับการดำเนินงานต่อเนื่องตามความเหมาะสม และการใช้เกณฑ์การบัญชีสำหรับการดำเนินงานต่อเนื่องเว้นแต่ผู้บริหารมีความตั้งใจที่จะเลิกกลุ่มธนาคารและเลิกธนาคาร หรือหยุดดำเนินงานหรือไม่สามารถดำเนินงานต่อเนื่องต่อไปได้

ผู้มีหน้าที่ในการกำกับดูแลมีหน้าที่ในการสอดส่องดูแลกระบวนการในการจัดทำรายงานทางการเงินของกลุ่มธนาคารและของธนาคาร



ความรับผิดชอบของผู้สอบบัญชีต่อการตรวจสอบงบการเงินรวมและงบการเงินเฉพาะธนาคาร

การตรวจสอบของสำนักงานการตรวจเงินแผ่นดินมีวัตถุประสงค์เพื่อให้ได้ความเชื่อมั่นอย่างสมเหตุสมผลว่างบการเงินรวมและงบการเงินเฉพาะธนาคารโดยรวมปราศจากการแสดงข้อมูลที่ขัดต่อข้อเท็จจริงอันเป็นสาระสำคัญหรือไม่ ไม่ว่าจะเกิดจากการทุจริตหรือข้อผิดพลาด และเสนอรายงานของผู้สอบบัญชีซึ่งรวมความเห็นของสำนักงานการตรวจเงินแผ่นดินอยู่ด้วย ความเชื่อมั่นอย่างสมเหตุสมผลคือความเชื่อมั่นในระดับสูงแต่ไม่ได้เป็นการรับประกันว่าการปฏิบัติงานตรวจสอบตามมาตรฐานการสอบบัญชีจะสามารถตรวจพบข้อมูลที่ขัดต่อข้อเท็จจริงอันเป็นสาระสำคัญที่มีอยู่ได้เสมอไป ข้อมูลที่ขัดต่อข้อเท็จจริงอาจเกิดจากการทุจริตหรือข้อผิดพลาดและถือว่ามีสาระสำคัญเมื่อคาดการณ์ได้อย่างสมเหตุสมผลว่ารายการที่ขัดต่อข้อเท็จจริงแต่ละรายการหรือทุกรายการรวมกันจะมีผลต่อการตัดสินใจทางเศรษฐกิจของผู้ใช้งบการเงินรวมและงบการเงินเฉพาะธนาคารจากการใช้งบการเงินเหล่านี้

ในการตรวจสอบของสำนักงานการตรวจเงินแผ่นดินตามมาตรฐานการสอบบัญชี สำนักงานการตรวจเงินแผ่นดินได้ใช้ดุลยพินิจและการสังเกตและสงสัยเยี่ยงผู้ประกอบวิชาชีพตลอดการตรวจสอบ การปฏิบัติงานของสำนักงานการตรวจเงินแผ่นดินรวมถึง

- ระบุและประเมินความเสี่ยงจากการแสดงข้อมูลที่ขัดต่อข้อเท็จจริงอันเป็นสาระสำคัญในงบการเงินรวมและงบการเงินเฉพาะธนาคาร ไม่ว่าจะเกิดจากการทุจริตหรือข้อผิดพลาด ออกแบบและปฏิบัติตามวิธีการตรวจสอบเพื่อตอบสนองต่อความเสี่ยงเหล่านั้น และได้หลักฐานการสอบบัญชีที่เพียงพอและเหมาะสมเพื่อเป็นเกณฑ์ในการแสดงความเห็นของสำนักงานการตรวจเงินแผ่นดิน ความเสี่ยงที่ไม่พบข้อมูลที่ขัดต่อข้อเท็จจริงอันเป็นสาระสำคัญซึ่งเป็นผลมาจากการทุจริตจะสูงกว่าความเสี่ยงที่เกิดจากข้อผิดพลาด เนื่องจากการทุจริตอาจเกี่ยวกับการสมรู้ร่วมคิด การปลอมแปลงเอกสารหลักฐาน การตั้งใจละเว้นการแสดงข้อมูล การแสดงข้อมูลที่ไม่ตรงตามข้อเท็จจริงหรือการแทรกแซงการควบคุมภายใน

- ทำความเข้าใจในระบบการควบคุมภายในที่เกี่ยวข้องกับการตรวจสอบ เพื่อออกแบบวิธีการตรวจสอบที่เหมาะสมกับสถานการณ์ แต่ไม่ใช่เพื่อวัตถุประสงค์ในการแสดงความเห็นต่อความมีประสิทธิภาพของการควบคุมภายในของกลุ่มธนาคารและของธนาคาร

- ประเมินความเหมาะสมของนโยบายการบัญชีที่ผู้บริหารใช้และความสมเหตุสมผลของประมาณการทางบัญชีและการเปิดเผยข้อมูลที่เกี่ยวข้องซึ่งจัดทำขึ้นโดยผู้บริหาร

- สรุปร่วมกับความเหมาะสมของการใช้เกณฑ์การบัญชีสำหรับการดำเนินงานต่อเนื่องของผู้บริหาร และจากหลักฐานการสอบบัญชีที่ได้รับ สรุปร่วมกับความไม่แน่นอนที่มีสาระสำคัญเกี่ยวกับเหตุการณ์หรือสถานการณ์ที่อาจเป็นเหตุให้เกิดข้อสงสัยอย่างมีนัยสำคัญต่อความสามารถของกลุ่มธนาคารและของธนาคารในการดำเนินงานต่อเนื่องหรือไม่ ถ้าสำนักงานการตรวจเงินแผ่นดินได้ข้อสรุปว่ามีความไม่แน่นอนที่มีสาระสำคัญ สำนักงานการตรวจเงินแผ่นดินต้องกล่าวไว้ในรายงานของผู้สอบบัญชีของสำนักงานการตรวจเงินแผ่นดินโดยให้ข้อสังเกตถึงการเปิดเผยข้อมูล



ในงบการเงินรวมและงบการเงินเฉพาะธนาคารที่เกี่ยวข้อง หรือถ้าการเปิดเผยข้อมูลดังกล่าวไม่เพียงพอ ความเห็นของสำนักงานการตรวจเงินแผ่นดินจะเปลี่ยนแปลงไป ข้อสรุปของสำนักงานการตรวจเงินแผ่นดินขึ้นอยู่กับหลักฐานการสอบบัญชีที่ได้รับจนถึงวันที่ในรายงานของผู้สอบบัญชีของสำนักงานการตรวจเงินแผ่นดิน อย่างไรก็ตาม เหตุการณ์หรือสถานการณ์ในอนาคตอาจเป็นเหตุให้กลุ่มธนาคารหรือธนาคารต้องหยุดการดำเนินงานต่อเนื่อง

- ประเมินการนำเสนอ โครงสร้างและเนื้อหาของงบการเงินรวมและงบการเงินเฉพาะธนาคารโดยรวม รวมถึงการเปิดเผยข้อมูลว่างบการเงินรวมและงบการเงินเฉพาะธนาคารแสดงรายการและเหตุการณ์ในรูปแบบที่ทำให้มีการนำเสนอข้อมูลโดยถูกต้องตามที่ควรหรือไม่

สำนักงานการตรวจเงินแผ่นดินได้สื่อสารกับผู้มีส่วนเกี่ยวข้องในการกำกับดูแลในเรื่องต่าง ๆ ที่สำคัญ ซึ่งรวมถึงขอบเขตและช่วงเวลาของการตรวจสอบตามที่ได้วางแผนไว้ ประเด็นที่มีนัยสำคัญที่พบจากการตรวจสอบ รวมถึงข้อบกพร่องที่มีนัยสำคัญในระบบการควบคุมภายในหากสำนักงานการตรวจเงินแผ่นดินได้พบในระหว่างการตรวจสอบของสำนักงานการตรวจเงินแผ่นดิน

(นางสาวพวงขมนาถ จริยะจินดา)

รองผู้ว่าการตรวจเงินแผ่นดิน

(นางจิตรา เมฆापงศ์พันธุ์)

ผู้อำนวยการสำนักตรวจสอบการเงินที่ 3

ธนาคารอิสลามแห่งประเทศไทย และบริษัทย่อย

งบแสดงฐานะการเงิน

ณ วันที่ 31 ธันวาคม 2560

หน่วย : พันบาท

| สินทรัพย์ | หมายเหตุ | งบการเงินรวม | | งบการเงินเฉพาะธนาคาร | |
|---|----------|-----------------|-----------------|----------------------|-----------------|
| | | 31 ธันวาคม 2560 | 31 ธันวาคม 2559 | 31 ธันวาคม 2560 | 31 ธันวาคม 2559 |
| เงินสด | | 1,542,333 | 1,433,984 | 1,542,052 | 1,433,768 |
| รายการระหว่างธนาคารและตลาดเงินสุทธิ | 8.2 | 6,730,197 | 6,760,772 | 6,659,559 | 6,705,280 |
| สินทรัพย์ตราสารอนุพันธ์ | 8.3 | - | 87 | - | 87 |
| เงินลงทุนสุทธิ | 8.4 | 3,319,704 | 11,253,141 | 3,319,704 | 11,253,141 |
| เงินลงทุนในบริษัทย่อยสุทธิ | 8.5 | - | - | 560,347 | 560,347 |
| เงินให้สินเชื่อแก่ลูกหนี้และรายได้ทางการเงินค้ำรับสุทธิ | 8.6 | | | | |
| เงินให้สินเชื่อแก่ลูกหนี้ | | 45,017,122 | 93,713,518 | 42,856,381 | 91,943,692 |
| รายได้ทางการเงินค้ำรับ | | 223,418 | 187,546 | 159,945 | 185,597 |
| รวมเงินให้สินเชื่อแก่ลูกหนี้และรายได้ทางการเงินค้ำรับ | | 45,240,540 | 93,901,064 | 43,016,326 | 92,129,289 |
| หัก รายได้รอตัดบัญชี | | 1,320,149 | 1,218,819 | 20,846 | 266,829 |
| หัก ค่าเผื่อหนี้สงสัยจะสูญ | 8.7 | 7,438,977 | 31,807,232 | 7,219,454 | 31,628,782 |
| หัก ค่าเผื่อการปรับมูลค่าจากการปรับโครงสร้างหนี้ | | 48,982 | 206,563 | 48,982 | 206,563 |
| รวมเงินให้สินเชื่อแก่ลูกหนี้และรายได้ทางการเงินค้ำรับสุทธิ | | 36,432,432 | 60,668,450 | 35,727,044 | 60,027,115 |
| เงินให้สินเชื่อแก่ลูกหนี้ตามธุรกรรมนโยบายรัฐ | | | | | |
| และรายได้ทางการเงินค้ำรับสุทธิ | | | | | |
| เงินให้สินเชื่อแก่ลูกหนี้ตามธุรกรรมนโยบายรัฐ | | | | | |
| ส่วนที่ไม่มีการชดเชยความเสียหายจากรัฐบาล | | 1,334,616 | 1,832,814 | 1,334,616 | 1,832,814 |
| รายได้ทางการเงินค้ำรับตามธุรกรรมนโยบายรัฐ | | | | | |
| ส่วนที่ไม่มีการชดเชยความเสียหายจากรัฐบาล | | 1,631 | 2,791 | 1,631 | 2,791 |
| รวมเงินให้สินเชื่อแก่ลูกหนี้ตามธุรกรรมนโยบายรัฐ | | | | | |
| และรายได้ทางการเงินค้ำรับ | | 1,336,247 | 1,835,605 | 1,336,247 | 1,835,605 |
| หัก รายได้รอตัดบัญชีจากธุรกรรมนโยบายรัฐ | | 3,666 | 13,294 | 3,666 | 13,294 |
| หัก ค่าเผื่อหนี้สงสัยจะสูญตามธุรกรรมนโยบายรัฐ | 8.34.3 | 959,911 | 1,157,713 | 959,911 | 1,157,713 |
| หัก ค่าเผื่อการปรับมูลค่าจากการปรับโครงสร้างหนี้ตามธุรกรรมนโยบายรัฐ | | - | 1,479 | - | 1,479 |
| รวมเงินให้สินเชื่อแก่ลูกหนี้ตามธุรกรรมนโยบายรัฐ | | | | | |
| และรายได้ทางการเงินค้ำรับสุทธิ | 8.34.1 | 372,670 | 663,119 | 372,670 | 663,119 |
| ทรัพย์สินรอการขายสุทธิ | 8.9 | 60,488 | 248,820 | - | 173,722 |
| ที่ดิน อาคารและอุปกรณ์สุทธิ | 8.10 | 546,733 | 709,358 | 474,686 | 622,934 |
| ค่าความนิยมและสินทรัพย์ไม่มีตัวตนอื่นสุทธิ | 8.11 | 55,557 | 79,588 | 43,285 | 68,833 |
| สินทรัพย์ภาษีเงินได้รอตัดบัญชี | 8.12 | 28,011 | 23,426 | - | - |
| ลูกหนี้จากการโอนสินทรัพย์ต่อคุณภาพ | 8.13 | | | | |
| ตัวสัญญาใช้เงิน | | 22,605,658 | - | 22,605,658 | - |
| รายได้ค้ำรับ | | 210,270 | - | 210,270 | - |
| รวมลูกหนี้จากการโอนสินทรัพย์ต่อคุณภาพ | | 22,815,928 | - | 22,815,928 | - |
| สินทรัพย์อื่นสุทธิ | 8.14 | 245,857 | 222,727 | 187,508 | 178,430 |
| รวมสินทรัพย์ | | 72,149,910 | 82,063,472 | 71,702,783 | 81,686,776 |

หมายเหตุประกอบงบการเงินเป็นส่วนหนึ่งของงบการเงินนี้

ธนาคารอิสลามแห่งประเทศไทย และบริษัทย่อย


งบแสดงฐานะการเงิน (ต่อ)

ณ วันที่ 31 ธันวาคม 2560

หน่วย : พันบาท

| หมายเหตุ | งบการเงินรวม | | งบการเงินเฉพาะธนาคาร | | |
|---|-----------------|---------------------|----------------------|---------------------|---------------------|
| | 31 ธันวาคม 2560 | 31 ธันวาคม 2559 | 31 ธันวาคม 2560 | 31 ธันวาคม 2559 | |
| หนี้สินและส่วนของผู้ถือหุ้น | | | | | |
| เงินรับฝาก | 8.15 | 85,213,002 | 93,448,337 | 85,239,586 | 93,498,081 |
| รายการระหว่างธนาคารและตลาดเงินสุทธิ | 8.16 | 3,888,281 | 3,403,347 | 3,883,733 | 3,383,347 |
| หนี้สินจำนองเมื่อทวงถาม | | 94,854 | 67,488 | 94,854 | 67,488 |
| หนี้สินตราสารอนุพันธ์ | 8.3 | 6 | 55 | 6 | 55 |
| ประมาณการหนี้สิน | 8.17 | 703,301 | 295,918 | 692,265 | 288,244 |
| ค่าใช้จ่ายค้างจ่าย | | 698,066 | 544,898 | 683,746 | 539,647 |
| ผลตอบแทนเงินรับฝากค้างจ่าย | | 352,481 | 360,413 | 352,481 | 360,413 |
| เจ้าหนี้การค้า | | 221,863 | 280,548 | 222,032 | 272,230 |
| เจ้าหนี้ปรับตัวสัญญาใช้เงินของบริษัทบริหารสินทรัพย์ | | 216,064 | - | 216,064 | - |
| รายได้รับล่วงหน้าเงินอุดหนุนจากรัฐบาล (PSA) | | 109,159 | 131,348 | 109,159 | 131,348 |
| หนี้สินอื่น | 8.18 | 262,536 | 252,278 | 220,408 | 222,720 |
| รวมหนี้สิน | | 91,759,613 | 98,784,630 | 91,714,334 | 98,763,573 |
| ส่วนของผู้ถือหุ้น | | | | | |
| ทุนเรือนหุ้น | 8.19 | | | | |
| ทุนตามกฎหมาย | | | | | |
| หุ้นสามัญ 10,276,825,862 หุ้น มูลค่าหุ้นละ 10 บาท | | 102,768,258 | 102,768,258 | 102,768,258 | 102,768,258 |
| ทุนที่ออกและชำระแล้ว | | | | | |
| หุ้นสามัญ 10,276,825,862 หุ้น มูลค่าหุ้นละ 10 บาท | | 102,768,258 | 102,768,258 | 102,768,258 | 102,768,258 |
| ส่วนต่ำกว่ามูลค่าหุ้นสามัญ | 8.19 | (91,841,732) | (91,841,732) | (91,841,732) | (91,841,732) |
| ส่วนทุนจากการจ่ายโดยใช้หุ้นเป็นเกณฑ์ | | 274 | 64 | - | - |
| องค์ประกอบอื่นของส่วนของผู้ถือหุ้น | 8.4.4 | (98,550) | (90,243) | (98,550) | (90,243) |
| กำไร(ขาดทุน)สะสม | | | | | |
| จัดสรรแล้ว | | | | | |
| สำรองตามกฎหมาย | | 473,010 | 473,010 | 473,010 | 473,010 |
| ยังไม่ได้จัดสรร | | (31,411,376) | (28,507,038) | (31,312,537) | (28,386,090) |
| รวมส่วนของผู้ถือหุ้น | | (20,110,116) | (17,197,681) | (20,011,551) | (17,076,797) |
| ส่วนได้เสียที่ไม่มีอำนาจควบคุม | | 500,413 | 476,523 | - | - |
| รวมส่วนของผู้ถือหุ้น | | (19,609,703) | (16,721,158) | (20,011,551) | (17,076,797) |
| รวมหนี้สินและส่วนของผู้ถือหุ้น | | 72,149,910 | 82,063,472 | 71,702,783 | 81,686,776 |

หมายเหตุประกอบงบการเงินเป็นส่วนหนึ่งของงบการเงินนี้



(นายชัยวัฒน์ อุทัยวรรณ์)

ประธานกรรมการ



(นายวิทย์ รัตนากร)

รักษาการผู้จัดการธนาคารอิสลามแห่งประเทศไทย

ธนาคารอิสลามแห่งประเทศไทย และบริษัทย่อย
งบกำไรขาดทุนและกำไรขาดทุนเบ็ดเสร็จอื่น
สำหรับปีสิ้นสุดวันที่ 31 ธันวาคม 2560

หน่วย : พันบาท

| หมายเหตุ | งบการเงินรวม | | งบการเงินเฉพาะธนาคาร | | |
|---|--------------|-------------|----------------------|-------------|-------------|
| | 2560 | 2559 | 2560 | 2559 | |
| รายได้ทางการเงิน | 8.26 | 3,107,194 | 3,972,988 | 2,754,845 | 3,756,623 |
| ค่าใช้จ่ายทางการเงิน | 8.27 | 1,646,631 | 2,020,618 | 1,646,604 | 2,020,375 |
| รายได้ทางการเงินสุทธิ | | 1,460,563 | 1,952,370 | 1,108,241 | 1,736,248 |
| รายได้ค่าธรรมเนียมและบริการ | | 228,278 | 231,656 | 177,165 | 187,081 |
| ค่าใช้จ่ายค่าธรรมเนียมและบริการ | | 21,895 | 22,680 | 21,895 | 22,680 |
| รายได้ค่าธรรมเนียมและบริการสุทธิ | 8.28 | 206,383 | 208,976 | 155,270 | 164,401 |
| กำไรสุทธิจากธุรกรรมเพื่อค้าและ | | | | | |
| การปริวรรตเงินตราต่างประเทศ | 8.29 | 5,698 | 6,527 | 5,698 | 6,527 |
| กำไร (ขาดทุน) สุทธิจากเงินลงทุน | 8.30 | 12,482 | (321) | 3,105 | (321) |
| ผลตอบแทนจากตัวสัญญาใช้เงิน (บปส.) | | 210,270 | - | 210,270 | - |
| รายได้จากการดำเนินงานอื่นๆ | 8.31 | 59,808 | 46,583 | 28,055 | 26,273 |
| รายได้จากธุรกรรมนโยบายรัฐ | 8.34.4 | 115,278 | 131,634 | 115,278 | 131,634 |
| รวมรายได้จากการดำเนินงาน | | 2,070,482 | 2,345,769 | 1,625,917 | 2,064,762 |
| ค่าใช้จ่ายจากการดำเนินงานอื่นๆ | | | | | |
| ค่าใช้จ่ายเกี่ยวกับพนักงาน | | 796,962 | 810,694 | 663,411 | 696,371 |
| ค่าตอบแทนกรรมการ | | 14,303 | 9,865 | 6,565 | 3,953 |
| ค่าใช้จ่ายเกี่ยวกับอาคารสถานที่และอุปกรณ์ | | 472,197 | 540,752 | 422,211 | 489,511 |
| ค่าภาษีอากร | | 69,435 | 96,907 | 69,367 | 96,823 |
| ค่าสิทธิตัดจ่าย | | 35,255 | 125,856 | 32,917 | 123,550 |
| ค่าใช้จ่ายอื่น | 8.32 | 665,982 | 490,341 | 602,637 | 400,238 |
| รวมค่าใช้จ่ายจากการดำเนินงานอื่นๆ | | 2,054,134 | 2,074,415 | 1,797,108 | 1,810,446 |
| ค่าใช้จ่ายจากธุรกรรมนโยบายรัฐ | 8.34.5 | 556,027 | 664,802 | 556,027 | 664,802 |
| หนี้สูญ หนี้สงสัยจะสูญ | 8.33 | 2,308,407 | 3,098,086 | 2,199,229 | 3,113,573 |
| ขาดทุนจากการดำเนินงานก่อนภาษีเงินได้ | | (2,848,086) | (3,491,534) | (2,926,447) | (3,524,059) |
| ภาษีเงินได้ | | 30,841 | 1,572 | - | - |
| ขาดทุนจากการดำเนินงานที่ยกเลิก-สุทธิจากภาษีเงินได้ | | - | 483 | - | - |
| ขาดทุนสุทธิ | | (2,878,927) | (3,492,623) | (2,926,447) | (3,524,059) |
| กำไร (ขาดทุน) เบ็ดเสร็จอื่น | | | | | |
| รายการที่จัดประเภทรายการใหม่เข้าไปไว้ในกำไรหรือขาดทุนในภายหลัง | | | | | |
| กำไร (ขาดทุน) จากการวัดมูลค่าเงินลงทุนเพื่อขาย | | (8,307) | 82,971 | (8,307) | 82,971 |
| รายการที่ไม่จัดประเภทรายการใหม่เข้าไปไว้ในกำไรหรือขาดทุนในภายหลัง | | | | | |
| กำไร (ขาดทุน) จากการประมาณการตามหลักคณิตศาสตร์ประกันภัย | | | | | |
| สำหรับโครงการผลประโยชน์ของพนักงาน | | (1,972) | (535) | - | 117 |
| รวมกำไร (ขาดทุน) เบ็ดเสร็จอื่นสุทธิ | | (10,279) | 82,436 | (8,307) | 83,088 |
| ขาดทุนเบ็ดเสร็จรวม | | (2,889,206) | (3,410,187) | (2,934,754) | (3,440,971) |


หมายเหตุประกอบงบการเงินเป็นส่วนหนึ่งของงบการเงินนี้

ธนาคารอิสลามแห่งประเทศไทย และบริษัทย่อย
งบกำไรขาดทุนและกำไรขาดทุนเบ็ดเสร็จอื่น (ต่อ)
สำหรับปีสิ้นสุดวันที่ 31 ธันวาคม 2560

หน่วย : พันบาท

| | งบการเงินรวม | | งบการเงินเฉพาะธนาคาร | |
|--|--------------------|--------------------|----------------------|--------------------|
| | 2560 | 2559 | 2560 | 2559 |
| การแบ่งปันขาดทุนสุทธิ | | | | |
| ส่วนที่เป็นของธนาคาร | (2,903,197) | (3,508,655) | (2,926,447) | (3,524,059) |
| ส่วนที่เป็นของส่วนได้เสียที่ไม่มีอำนาจควบคุม | 24,270 | 16,032 | - | - |
| | <u>(2,878,927)</u> | <u>(3,492,623)</u> | <u>(2,926,447)</u> | <u>(3,524,059)</u> |
| การแบ่งปันขาดทุนเบ็ดเสร็จรวม | | | | |
| ส่วนที่เป็นของธนาคาร | (2,912,468) | (3,425,887) | (2,934,754) | (3,440,971) |
| ส่วนที่เป็นของส่วนได้เสียที่ไม่มีอำนาจควบคุม | 23,262 | 15,700 | - | - |
| | <u>(2,889,206)</u> | <u>(3,410,187)</u> | <u>(2,934,754)</u> | <u>(3,440,971)</u> |
| ขาดทุนต่อหุ้นของผู้ถือหุ้นธนาคาร | | | | |
| ขาดทุนต่อหุ้นขั้นพื้นฐาน | (0.2825) | (0.3414) | (0.2848) | (0.3429) |
| จำนวนหุ้นสามัญถัวเฉลี่ยถ่วงน้ำหนัก (พันหุ้น) | 10,276,826 | 10,276,826 | 10,276,826 | 10,276,826 |

หมายเหตุประกอบงบการเงินเป็นส่วนหนึ่งของงบการเงินนี้



(นายชัยวัฒน์ อุทัยวรรณ)
ประธานกรรมการ




(นายวิทย์ รัตนगर)
รักษาการผู้จัดการธนาคารอิสลามแห่งประเทศไทย

ธนาคารอิสลามแห่งประเทศไทย และบริษัทย่อย
 งบแสดงการเปลี่ยนแปลงส่วนของผู้ถือหุ้น
 สำหรับปีสิ้นสุดวันที่ 31 ธันวาคม 2560


หน่วย : พันบาท

| งบการเงินรวม | ทุนที่ออกและชำระแล้ว | ส่วนต่ำกว่ามูลค่าหุ้นสามัญ | ส่วนทุนจากการจ่ายโดยใช้หุ้นเป็นเกณฑ์ | องค์ประกอบอื่นของส่วนของผู้ถือหุ้น | | | ส่วนได้เสียที่ไม่มีอำนาจควบคุม | รวม |
|---|----------------------|----------------------------|--------------------------------------|------------------------------------|------------------------|-----------------|--------------------------------|--------------|
| | | | | กำไร (ขาดทุน) สะสม | ส่วนเกิน (ต่ำ) กว่าทุน | | | |
| | | | | | จัดสรรแล้ว | ยังไม่ได้จัดสรร | | |
| | | | | | สำรองตามกฎหมาย | ยังไม่ได้จัดสรร | | |
| ยอดคงเหลือ ณ วันที่ 1 มกราคม 2559 | 102,768,258 | (91,841,732) | - | (173,214) | 473,010 | (24,798,161) | 460,757 | (13,111,082) |
| รายการปรับปรุงกำไรสะสมต้นงวดเปลี่ยนแปลงเกณฑ์รับรู้รายได้จากการปรับปรุงโครงสร้างหนี้ | - | - | - | - | - | (200,020) | - | (200,020) |
| ยอดคงเหลือ ณ วันที่ 1 มกราคม 2559 (หลังปรับปรุง) | 102,768,258 | (91,841,732) | - | (173,214) | 473,010 | (24,998,181) | 460,757 | (13,311,102) |
| รายการจ่ายโดยใช้หุ้นเป็นเกณฑ์ | - | - | 64 | - | - | - | 67 | 131 |
| กำไร (ขาดทุน) เบ็ดเสร็จรวม | - | - | - | 82,971 | - | (3,508,857) | 15,699 | (3,410,187) |
| ยอดคงเหลือ ณ วันที่ 31 ธันวาคม 2559 | 102,768,258 | (91,841,732) | 64 | (90,243) | 473,010 | (28,507,038) | 476,523 | (16,721,158) |
| ยอดคงเหลือ ณ วันที่ 1 มกราคม 2560 | 102,768,258 | (91,841,732) | 64 | (90,243) | 473,010 | (28,507,038) | 476,523 | (16,721,158) |
| สำรองตามกฎหมาย | - | - | - | - | - | (288) | 288 | - |
| ออกหุ้นสามัญในบริษัทย่อยจากการใช้สิทธิตามใบสำคัญแสดงสิทธิ | - | - | - | - | - | 1,135 | 1,186 | 2,321 |
| รายการจ่ายโดยใช้หุ้นเป็นเกณฑ์ | - | - | 210 | - | - | - | 219 | 429 |
| ขาดทุนจากการยกเลิกกิจการในบริษัทย่อย | - | - | - | - | - | (1,024) | (1,065) | (2,089) |
| กำไร (ขาดทุน) เบ็ดเสร็จรวม | - | - | - | (8,307) | - | (2,904,161) | 23,262 | (2,889,206) |
| ยอดคงเหลือ ณ วันที่ 31 ธันวาคม 2560 | 102,768,258 | (91,841,732) | 274 | (98,550) | 473,010 | (31,411,376) | 500,413 | (19,609,703) |

หมายเหตุประกอบงบการเงินเป็นส่วนหนึ่งของงบการเงินนี้


 (นายชัยวัฒน์ อุทัยวรรณ)

ประธานกรรมการ


 (นายวิทัย รัตนากร)

รักษาการผู้จัดการธนาคารอิสลามแห่งประเทศไทย

ธนาคารอิสลามแห่งประเทศไทย และบริษัทย่อย
 งบแสดงการเปลี่ยนแปลงส่วนของผู้ถือหุ้น
 สำหรับปีสิ้นสุดวันที่ 31 ธันวาคม 2560

หน่วย : พันบาท

งบการเงินเฉพาะธนาคาร

| ทุนที่ออกและ ชำระแล้ว | ส่วนต่ำกว่า มูลค่าหุ้นสามัญ | องค์ประกอบอื่นของ ส่วนของผู้ถือหุ้น | กำไร (ขาดทุน) สะสม | | รวม | |
|---|--------------------------------|--|--|----------------------------------|--------------|-----------------|
| | | | ส่วนเกิน (ต่ำ) กว่าทุน จากการเปลี่ยนแปลง มูลค่าเงินลงทุน | จัดสรรแล้ว สำรองตาม กฎหมาย | | ยังไม่ได้จัดสรร |
| ยอดคงเหลือ ณ วันที่ 1 มกราคม 2559 | 102,768,258 | (91,841,732) | (173,214) | 473,010 | (24,662,128) | (13,435,806) |
| รายการปรับปรุงกำไรสะสมต้นงวดเปลี่ยนแปลง เกณฑ์รับรู้รายได้จากการปรับปรุงโครงสร้างหนี้ | - | - | - | - | (200,020) | (200,020) |
| ยอดคงเหลือ ณ วันที่ 1 มกราคม 2559 (หลังปรับปรุง) | 102,768,258 | (91,841,732) | (173,214) | 473,010 | (24,862,148) | (13,635,826) |
| กำไร (ขาดทุน) เบ็ดเสร็จรวม | - | - | 82,971 | - | (3,523,942) | (3,440,971) |
| ยอดคงเหลือ ณ วันที่ 31 ธันวาคม 2559 | 102,768,258 | (91,841,732) | (90,243) | 473,010 | (28,386,090) | (17,076,797) |
| ยอดคงเหลือ ณ วันที่ 1 มกราคม 2560 | 102,768,258 | (91,841,732) | (90,243) | 473,010 | (28,386,090) | (17,076,797) |
| กำไร (ขาดทุน) เบ็ดเสร็จรวม | - | - | (8,307) | - | (2,926,447) | (2,934,754) |
| ยอดคงเหลือ ณ วันที่ 31 ธันวาคม 2560 | 102,768,258 | (91,841,732) | (98,550) | 473,010 | (31,312,537) | (20,011,551) |

หมายเหตุประกอบงบการเงินเป็นส่วนหนึ่งของงบการเงินนี้



(นายชัยวัฒน์ อุทัยวรรณ์)

ประธานกรรมการ



(นายวิฑัย รัตนากร)

รักษาการผู้จัดการธนาคารอิสลามแห่งประเทศไทย

ธนาคารอิสลามแห่งประเทศไทย และบริษัทย่อย

งบกระแสเงินสด

สำหรับปีสิ้นสุดวันที่ 31 ธันวาคม 2560

หน่วย : พันบาท

| | งบการเงินรวม | | งบการเงินเฉพาะธนาคาร | |
|---|--------------|-------------|----------------------|-------------|
| | 2560 | 2559 | 2560 | 2559 |
| กระแสเงินสดจากกิจกรรมดำเนินงาน | | | | |
| ขาดทุนจากการดำเนินงานก่อนผลขาดทุนของกิจการที่ยกเลิก | (2,848,086) | (3,491,534) | (2,926,447) | (3,524,059) |
| กำไรจากการดำเนินงานของกิจการที่ยกเลิก | - | 483 | - | - |
| ขาดทุนจากการดำเนินงานก่อนภาษีเงินได้ | (2,848,086) | (3,491,051) | (2,926,447) | (3,524,059) |
| รายการปรับกระทบกำไร (ขาดทุน) จากการดำเนินงานก่อนภาษีเงินได้ | | | | |
| เป็นเงินสดรับ (จ่าย) จากกิจกรรมดำเนินงาน | | | | |
| ค่าเสื่อมราคาและค่าตัดจำหน่าย | 177,689 | 410,227 | 160,465 | 385,443 |
| หนี้สูญ หนี้สงสัยจะสูญ | 2,308,407 | 3,098,366 | 2,199,229 | 3,113,573 |
| ประมาณการหนี้สิน | 412,459 | 80,816 | 411,562 | 80,150 |
| ขาดทุนจากการจำหน่ายที่ดิน อาคารและอุปกรณ์ | 3,408 | 911 | 3,329 | 552 |
| รายการโดยใช้หุ้นเป็นเกณฑ์ | 573 | 131 | - | - |
| ขาดทุนจากการด้อยค่าทรัพย์สินรอการขาย (กลับรายการ) | (5,829) | 17,439 | (10,503) | 11,573 |
| ขาดทุนจากการด้อยค่าที่ดิน อาคารและอุปกรณ์ | 4,244 | - | 4,244 | - |
| (กำไร) ขาดทุนสุทธิจากเงินลงทุน | (12,482) | 321 | (3,105) | 321 |
| ขาดทุนจากการด้อยค่าสินทรัพย์อื่น | 96,682 | 216,599 | 95,087 | 216,599 |
| ขาดทุนจากการเลิกใช้ทรัพย์สิน | 13,883 | 40,059 | 12,591 | 40,059 |
| (กำไร) ขาดทุนจากธุรกรรมเพื่อค้าและ | | | | |
| การปริวรรตเงินตราต่างประเทศ | 4,714 | (933) | 4,714 | (933) |
| รายได้ค้างรับอื่นเพิ่มขึ้น | (210,270) | - | (210,270) | - |
| ค่าใช้จ่ายค้างจ่ายเพิ่มขึ้น | 153,389 | 33,035 | 144,099 | 33,035 |
| รายได้ทางการเงินสุทธิ | (1,478,852) | (1,978,767) | (1,126,530) | (1,761,702) |
| รายได้เงินปันผล | (8,414) | (4,898) | (8,414) | (4,898) |
| เงินสดรับจากรายได้ทางการเงิน | 3,151,737 | 4,099,394 | 2,828,183 | 3,911,891 |
| เงินสดจ่ายจากค่าใช้จ่ายทางการเงิน | (1,682,851) | (2,275,436) | (1,683,525) | (2,275,193) |
| เงินสดรับเงินปันผล | 8,414 | 4,898 | 8,414 | 4,898 |
| เงินสดจ่ายภาษีเงินได้ | (13,961) | (1,000) | - | - |
| กำไร (ขาดทุน) จากการดำเนินงานก่อนการเปลี่ยนแปลงในสินทรัพย์ | | | | |
| และหนี้สินดำเนินงาน | 74,854 | 250,111 | (96,877) | 231,309 |
| สินทรัพย์ดำเนินงาน (เพิ่มขึ้น) ลดลง | | | | |
| รายการระหว่างธนาคารและตลาดเงินสุทธิ (สินทรัพย์) | 31,422 | 3,293,986 | 3,820 | 3,181,685 |
| เงินให้สินเชื่อแก่ลูกหนี้และรายได้ทางการเงินค้างรับ | (218,489) | 4,559,903 | 177,951 | 4,832,537 |
| ทรัพย์สินรอการขายสุทธิ | 258,007 | 164,775 | 27,661 | 31,196 |
| สินทรัพย์อื่นสุทธิ | (86,255) | 105,787 | (105,495) | 79,320 |

หมายเหตุประกอบงบการเงินเป็นส่วนหนึ่งของงบการเงินนี้

ธนาคารอิสลามแห่งประเทศไทย และบริษัทย่อย


งบกระแสเงินสด (ต่อ)

สำหรับปีสิ้นสุดวันที่ 31 ธันวาคม 2560

หน่วย : พันบาท

| | งบการเงินรวม | | งบการเงินเฉพาะธนาคาร | |
|---|--------------|--------------|----------------------|--------------|
| | 2560 | 2559 | 2560 | 2559 |
| หนี้สินดำเนินงานเพิ่มขึ้น (ลดลง) | | | | |
| เงินรับฝาก | (8,285,080) | (6,081,865) | (8,258,495) | (6,032,122) |
| รายการระหว่างธนาคารและตลาดเงิน (หนี้สิน) | 480,387 | 123,150 | 500,386 | 103,150 |
| หนี้สินจ่ายคืนเมื่อทวงถาม | 27,366 | (7,381) | 27,366 | (7,381) |
| เจ้าหนี้การค้า | (59,410) | (182,937) | (50,629) | (187,261) |
| เจ้าหนี้ปรับตัวสัญญาใช้เงินของบริษัทบริหารสินทรัพย์ | (8,524) | - | (8,524) | - |
| รายได้รับล่วงหน้าเงินอุดหนุนจากรัฐบาล (PSA) | (22,189) | (19,365) | (22,189) | (19,365) |
| หนี้สินอื่น | (10,710) | 42,437 | (2,313) | 33,567 |
| เงินสดสุทธิได้มาจาก (ใช้ไปใน) กิจกรรมดำเนินงาน | (7,818,621) | 2,248,601 | (7,807,338) | 2,246,635 |
| กระแสเงินสดจากกิจกรรมลงทุน | | | | |
| เงินสดจ่ายซื้อเงินลงทุน | (14,954,043) | (38,247,443) | (14,954,043) | (38,247,442) |
| เงินสดรับจากการจำหน่ายเงินลงทุน | 22,882,278 | 36,111,663 | 22,882,278 | 36,111,663 |
| เงินสดรับจากการรับคืนทุนจากบริษัทย่อย | 9,377 | - | - | - |
| เงินสดจ่ายซื้อสินทรัพย์ | (13,294) | (22,851) | (12,049) | (18,503) |
| เงินสดรับจากการจำหน่ายสินทรัพย์ | 5,390 | 2,444 | 496 | 197 |
| เงินสดจ่ายจากการซื้อสินทรัพย์ไม่มีตัวตน | (4,916) | (6,187) | (1,060) | (6,187) |
| เงินสดสุทธิได้มาจาก (ใช้ไปใน) กิจกรรมลงทุน | 7,924,792 | (2,162,374) | 7,915,622 | (2,160,272) |
| กระแสเงินสดจากกิจกรรมจัดหาเงิน | | | | |
| เงินสดรับจากการใช้สิทธิซื้อหุ้นสามัญตามใบสำคัญแสดงสิทธิ | 2,178 | - | - | - |
| เงินสดสุทธิได้มาจากกิจกรรมจัดหาเงิน | 2,178 | - | - | - |
| เงินสดเพิ่มขึ้นสุทธิ | 108,349 | 86,227 | 108,284 | 86,363 |
| เงินสด ณ วันต้นงวด | 1,433,984 | 1,347,757 | 1,433,768 | 1,347,405 |
| เงินสด ณ วันปลายงวด | 1,542,333 | 1,433,984 | 1,542,052 | 1,433,768 |

หมายเหตุประกอบงบการเงินเป็นส่วนหนึ่งของงบการเงินนี้



(นายชัยวัฒน์ อุทัยวรรณ)

ประธานกรรมการ



(นายวิทัย รัตนากร)

รักษาการผู้จัดการธนาคารอิสลามแห่งประเทศไทย

ธนาคารอิสลามแห่งประเทศไทยและบริษัทย่อย

หมายเหตุประกอบงบการเงิน

สำหรับปีสิ้นสุดวันที่ 31 ธันวาคม 2560

| หมายเหตุข้อ | หน้า |
|--|------|
| 1. ข้อมูลทั่วไป | 15 |
| 2. เกณฑ์การเสนองบการเงิน | 15 |
| 3. สรุปนโยบายการบัญชีที่สำคัญ | 18 |
| 4. การบริหารความเสี่ยง | 27 |
| 5. การดำรงเงินกองทุน | 33 |
| 6. ประมาณการและข้อสมมติฐาน | 35 |
| 7. การดำเนินงานต่อเนื่อง | 35 |
| 8. ข้อมูลเพิ่มเติม | 38 |
| 8.1 ข้อมูลเพิ่มเติมเกี่ยวกับกระแสเงินสด | 38 |
| 8.2 รายการระหว่างธนาคารและตลาดเงินสุทธิ (สินทรัพย์) | 38 |
| 8.3 สินทรัพย์และหนี้สินตราสารอนุพันธ์ | 40 |
| 8.4 เงินลงทุนสุทธิ | 40 |
| 8.5 เงินลงทุนในบริษัทย่อยสุทธิ | 42 |
| 8.6 เงินให้สินเชื่อแก่ลูกหนี้และรายได้ทางการเงินค้างรับสุทธิ | 43 |
| 8.7 ค่าเผื่อหนี้สงสัยจะสูญ | 51 |
| 8.8 การปรับโครงสร้างหนี้ที่มีปัญหา | 53 |
| 8.9 ทรัพย์สินรอการขายสุทธิ | 54 |
| 8.10 ที่ดิน อาคารและอุปกรณ์สุทธิ | 56 |
| 8.11 ค่าความนิยมและสินทรัพย์ไม่มีตัวตนอื่นสุทธิ | 60 |
| 8.12 สินทรัพย์และหนี้สินภาษีเงินได้รอตัดบัญชี | 62 |
| 8.13 ลูกหนี้จากการโอนสินทรัพย์ด้อยคุณภาพ | 62 |
| 8.14 สินทรัพย์อื่นสุทธิ | 63 |
| 8.15 เงินรับฝาก | 63 |
| 8.16 รายการระหว่างธนาคารและตลาดเงินสุทธิ (หนี้สิน) | 65 |
| 8.17 ประมาณการหนี้สิน | 66 |
| 8.18 หนี้สินอื่น | 68 |
| 8.19 ทุนเรือนหุ้นและส่วนต่ำกว่ามูลค่าหุ้นสามัญ | 69 |
| 8.20 ใบสำคัญแสดงสิทธิซื้อหุ้นสามัญ | 71 |

| หมายเหตุข้อ | หน้า |
|--|------|
| 8.21 การจัดสรรกำไรสุทธิประจำปี | 72 |
| 8.22 หนี้สินที่อาจเกิดขึ้นในภายหน้าและภาวะผูกพันอื่น | 73 |
| 8.23 การเปิดเผยข้อมูลเกี่ยวกับกิจการหรือบุคคลที่เกี่ยวข้องกัน | 74 |
| 8.24 ผลประโยชน์อื่นที่จ่ายแก่กรรมการและผู้มีอำนาจในการจัดการ | 75 |
| 8.25 สัญญาเช่าระยะยาว | 75 |
| 8.26 รายได้ทางการเงิน | 76 |
| 8.27 ค่าใช้จ่ายทางการเงิน | 76 |
| 8.28 รายได้ค่าธรรมเนียมนิยมและบริการสุทธิ | 77 |
| 8.29 กำไรสุทธิจากธุรกรรมเพื่อค้าและการปริวรรตเงินตราต่างประเทศ | 78 |
| 8.30 กำไร (ขาดทุน) สุทธิจากเงินลงทุน | 78 |
| 8.31 รายได้จากการทำงานอื่น ๆ | 78 |
| 8.32 ค่าใช้จ่ายอื่น | 79 |
| 8.33 หนี้สูญ หนี้สงสัยจะสูญ | 80 |
| 8.34 ธุรกรรมนโยบายรัฐ | 80 |
| 8.35 การโอนสินทรัพย์ด้อยคุณภาพให้บริษัทบริหารสินทรัพย์ ธนาคารอิสลามแห่งประเทศไทย จำกัด | 84 |
| 9. การอนุมัติงบการเงิน | 84 |

ธนาคารอิสลามแห่งประเทศไทยและบริษัทย่อย

หมายเหตุประกอบงบการเงิน

สำหรับปีสิ้นสุดวันที่ 31 ธันวาคม 2560

1. ข้อมูลทั่วไป

ธนาคารอิสลามแห่งประเทศไทย (“ธนาคาร”) เป็นนิติบุคคลที่จัดตั้งขึ้นในประเทศไทย ตามพระราชบัญญัติธนาคารอิสลามแห่งประเทศไทย พ.ศ. 2545 โดยมีสำนักงานใหญ่ตั้งอยู่เลขที่ 66 ชั้น M, 12, 14, 18 และ 20-23 อาคารคิวเข้าสู่ไอศก ถนนสุขุมวิท 21 แขวงคลองเตยเหนือ เขตวัฒนา กรุงเทพมหานคร ธนาคารดำเนินธุรกิจหลักเกี่ยวกับธุรกิจการเงินที่ไม่ขัดกับหลักศาสนาอิสลาม โดยมีสาขาอยู่ทั่วภูมิภาคในประเทศไทย

2. เกณฑ์การเสนองบการเงิน

2.1 เกณฑ์การจัดทำงบการเงิน

ธนาคารได้จัดทำรูปแบบงบการเงินและแสดงรายการตามประกาศธนาคารแห่งประเทศไทยที่ สกส. 1/2559 ลงวันที่ 29 มิถุนายน 2559 เรื่อง การจัดทำและการประกาศงบการเงินของสถาบันการเงินเฉพาะกิจ รวมทั้งประกาศธนาคารแห่งประเทศไทยที่เกี่ยวข้อง และจัดทำขึ้นตามมาตรฐานการรายงานทางการเงินภายใต้พระราชบัญญัติการบัญชี พ.ศ. 2543 ซึ่งหมายความรวมถึงมาตรฐานการรายงานทางการเงินที่ออกภายใต้พระราชบัญญัติวิชาชีพบัญชี พ.ศ. 2547 การตีความและแนวปฏิบัติทางการบัญชีที่ออกภายใต้พระราชบัญญัติวิชาชีพบัญชี รวมทั้งธนาคารได้แยกบัญชีธุรกรรมนโยบายรัฐ (Public Service Account : PSA) ตามแนวปฏิบัติ เรื่อง การแยกบัญชีธุรกรรมนโยบายรัฐ (Public Service Account : PSA) ของสถาบันการเงินเฉพาะกิจ และใช้วิธีการปันส่วนค่าใช้จ่ายในการดำเนินงานอื่นและรายได้ค่าธรรมเนียมและบริการเพื่อใช้ในการบันทึกบัญชีธุรกรรมนโยบายรัฐ ตามที่ได้รับความเห็นชอบจากสำนักงานเศรษฐกิจการคลัง

งบการเงินนี้นำเสนอเพื่อวัตถุประสงค์ของการรายงานเพื่อใช้ในประเทศไทยและจัดทำเป็นภาษาไทย งบการเงินฉบับภาษาอังกฤษได้จัดทำขึ้นเพื่อความสะดวกของผู้อ่านงบการเงินที่ไม่คุ้นเคยกับภาษาไทย ในกรณีที่มีเนื้อความขัดแย้งหรือมีการตีความในสองภาษาแตกต่างกันให้ใช้งบการเงินฉบับภาษาไทยเป็นหลัก

งบการเงินนี้แสดงหน่วยเงินตราเป็นเงินพันบาท และในหมายเหตุประกอบงบการเงินแสดงหน่วยเงินตราเป็นหน่วยล้านบาท ยกเว้นที่ระบุไว้เป็นอย่างอื่น งบการเงินนี้ได้จัดทำขึ้นโดยใช้เกณฑ์การวัดมูลค่าด้วยราคาทุนเดิม ยกเว้นตามที่ได้เปิดเผยในนโยบายการบัญชี

งบการเงินนี้ได้รวมรายการบัญชีของสำนักงานใหญ่และสาขาทั้งหมด โดยได้ตัดรายการและยอดคงเหลือที่เป็นสาระสำคัญระหว่างกันออกแล้ว

2.2 เกณฑ์ในการจัดทำงบการเงินรวม

งบการเงินรวมได้รวมรายการบัญชีของบริษัทย่อยที่ธนาคารมีอำนาจควบคุมทั้งทางตรงและทางอ้อม ในการกำหนดนโยบายทางการเงินและการดำเนินงานของบริษัท เพื่อให้ได้มาซึ่งประโยชน์จากกิจกรรมของบริษัทย่อย งบการเงินของบริษัทย่อยได้รวมอยู่ในงบการเงินรวมของธนาคาร นับแต่วันที่ที่มีการควบคุมจนถึงวันที่การควบคุมสิ้นสุดลง งบการเงินรวมได้รวมรายการทางบัญชีของธนาคารและบริษัทย่อยโดยได้ตัดรายการระหว่างกันและยอดคงเหลือที่เป็นสาระสำคัญระหว่างกันแล้ว

งบการเงินรวมสำหรับปีสิ้นสุดวันที่ 31 ธันวาคม 2560 ได้รวมงบการเงินของ บริษัท อะมานะฮ์ ลิสซิง จำกัด (มหาชน) ซึ่งเป็นบริษัทย่อยโดยธนาคารถือหุ้นในอัตราร้อยละ 48.89 และบริษัท อะมานะฮ์ ลิสซิง จำกัด (มหาชน) ถือหุ้นในบริษัท เบลสซิง แอสเสท เซอร์วิส จำกัด ปัจจุบันเปลี่ยนชื่อเป็นบริษัท อะมานะฮ์ เบลสซิง จำกัด ในอัตราร้อยละ 99.99 รวมทั้งเมื่อวันที่ 3 กันยายน 2558 มีการประชุมวิสามัญผู้ถือหุ้นบริษัท อะมานะฮ์ เบลสซิง จำกัด ครั้งที่ 1/2558 ที่ประชุมมีมติอนุมัติให้เลิกกิจการและดำเนินการชำระบัญชี

บริษัท อะมานะฮ์ เบลสซิง จำกัด โดยได้จดทะเบียนเลิกบริษัท เมื่อวันที่ 15 กันยายน 2558 ซึ่งได้ดำเนินการชำระบัญชีเสร็จสิ้นแล้ว เมื่อวันที่ 25 เมษายน 2560 งบการเงินรวมสำหรับปีสิ้นสุดวันที่ 31 ธันวาคม 2560 ได้รวมงบการเงินของบริษัท อะมานะฮ์ ลิสซิง จำกัด (มหาชน) รายละเอียดแสดงไว้ตามหมายเหตุข้อ 8.5

2.3 การปฏิบัติตามมาตรฐานการบัญชี มาตรฐานการรายงานทางการเงินที่ปรับปรุงใหม่

2.3.1 การนำมาตรฐานการบัญชีหรือมาตรฐานการรายงานทางการเงินที่ปรับปรุงใหม่มาถือปฏิบัติ

ธนาคารได้นำมาตรฐานการบัญชี มาตรฐานการรายงานทางการเงิน การตีความตามมาตรฐานการบัญชี และมาตรฐานการรายงานทางการเงินที่ปรับปรุงใหม่ตามประกาศของสภาวิชาชีพบัญชี ซึ่งมีผลบังคับใช้สำหรับงบการเงินที่มีรอบระยะเวลาบัญชีที่เริ่มในหรือหลังวันที่ 1 มกราคม 2560 มาถือปฏิบัติแล้วซึ่งฝ่ายบริหารของธนาคารพิจารณาแล้วว่าไม่มีผลกระทบอย่างเป็นทางการเป็นสาระสำคัญต่อนโยบายการบัญชีและงบการเงินของธนาคารและบริษัทย่อย

2.3.2 สภาวิชาชีพบัญชีได้ออกประกาศสภาวิชาชีพบัญชีเกี่ยวกับการปรับปรุงมาตรฐานการรายงานทางการเงินของไทย ให้เป็นไปตามเกณฑ์ที่กำหนดขึ้น และได้ประกาศในราชกิจจานุเบกษาแล้ว มีผลบังคับใช้สำหรับงบการเงินที่มีรอบระยะเวลาบัญชีที่เริ่มในหรือหลังวันที่ 1 มกราคม 2561 โดยมีฉบับที่เกี่ยวข้องกับการดำเนินงานของธนาคาร ดังต่อไปนี้

| | <u>มาตรฐานการบัญชี</u> | <u>วันที่มีผลบังคับใช้</u> |
|------------|--|----------------------------|
| ฉบับที่ 1 | การนำเสนองบการเงิน (ปรับปรุง 2560) | 1 มกราคม 2561 |
| ฉบับที่ 7 | งบกระแสเงินสด (ปรับปรุง 2560) | 1 มกราคม 2561 |
| ฉบับที่ 8 | นโยบายการบัญชี การเปลี่ยนแปลงประมาณการทางบัญชี และข้อผิดพลาด (ปรับปรุง 2560) | 1 มกราคม 2561 |
| ฉบับที่ 10 | เหตุการณ์ภายหลังรอบระยะเวลารายงาน (ปรับปรุง 2560) | 1 มกราคม 2561 |
| ฉบับที่ 12 | ภาษีเงินได้ (ปรับปรุง 2560) | 1 มกราคม 2561 |
| ฉบับที่ 16 | ที่ดิน อาคารและอุปกรณ์ (ปรับปรุง 2560) | 1 มกราคม 2561 |
| ฉบับที่ 17 | สัญญาเช่า (ปรับปรุง 2560) | 1 มกราคม 2561 |
| ฉบับที่ 18 | รายได้ (ปรับปรุง 2560) | 1 มกราคม 2561 |
| ฉบับที่ 19 | ผลประโยชน์ของพนักงาน (ปรับปรุง 2560) | 1 มกราคม 2561 |
| ฉบับที่ 20 | การบัญชีสำหรับเงินอุดหนุนจากรัฐบาลและการเปิดเผยข้อมูลเกี่ยวกับความช่วยเหลือจากรัฐบาล (ปรับปรุง 2560) | 1 มกราคม 2561 |
| ฉบับที่ 21 | ผลกระทบจากการเปลี่ยนแปลงของอัตราแลกเปลี่ยนเงินตราต่างประเทศ (ปรับปรุง 2560) | 1 มกราคม 2561 |
| ฉบับที่ 24 | การเปิดเผยข้อมูลเกี่ยวกับบุคคลหรือกิจการที่เกี่ยวข้องกัน (ปรับปรุง 2560) | 1 มกราคม 2561 |
| ฉบับที่ 26 | การบัญชีและการรายงานโครงการผลประโยชน์เมื่อออกจากงาน (ปรับปรุง 2560) | 1 มกราคม 2561 |
| ฉบับที่ 27 | งบการเงินเฉพาะกิจการ (ปรับปรุง 2560) | 1 มกราคม 2561 |
| ฉบับที่ 28 | เงินลงทุนในบริษัทร่วม และการร่วมค้า (ปรับปรุง 2560) | 1 มกราคม 2561 |
| ฉบับที่ 29 | การรายงานทางการเงินในสภาพเศรษฐกิจที่เงินเฟ้อรุนแรง (ปรับปรุง 2560) | 1 มกราคม 2561 |
| ฉบับที่ 33 | กำไรต่อหุ้น (ปรับปรุง 2560) | 1 มกราคม 2561 |
| ฉบับที่ 34 | การรายงานทางการเงินระหว่างกาล (ปรับปรุง 2560) | 1 มกราคม 2561 |
| ฉบับที่ 36 | การด้อยค่าของสินทรัพย์ (ปรับปรุง 2560) | 1 มกราคม 2561 |
| ฉบับที่ 37 | ประมาณการหนี้สิน หนี้สินที่อาจเกิดขึ้น และสินทรัพย์ที่อาจเกิดขึ้น (ปรับปรุง 2560) | 1 มกราคม 2561 |
| ฉบับที่ 38 | สินทรัพย์ไม่มีตัวตน (ปรับปรุง 2560) | 1 มกราคม 2561 |

| <u>มาตรฐานการรายงานทางการเงิน</u> | | <u>วันที่มีผลบังคับใช้</u> |
|--|---|----------------------------|
| ฉบับที่ 2 | การจ่ายโดยใช้หุ้นเป็นเกณฑ์ (ปรับปรุง 2560) | 1 มกราคม 2561 |
| ฉบับที่ 8 | ส่วนงานดำเนินงาน (ปรับปรุง 2560) | 1 มกราคม 2561 |
| ฉบับที่ 10 | งบการเงินรวม (ปรับปรุง 2560) | 1 มกราคม 2561 |
| ฉบับที่ 12 | การเปิดเผยข้อมูลเกี่ยวกับส่วนได้เสียในกิจการอื่น (ปรับปรุง 2560) | 1 มกราคม 2561 |
| ฉบับที่ 13 | การวัดมูลค่ายุติธรรม (ปรับปรุง 2560) | 1 มกราคม 2561 |
| <u>การตีความมาตรฐานการบัญชี</u> | | <u>วันที่มีผลบังคับใช้</u> |
| ฉบับที่ 10 | ความช่วยเหลือจากรัฐบาล-กรณีที่ไม่มีความเกี่ยวข้องอย่างเฉพาะเจาะจงกับกิจกรรมดำเนินงาน (ปรับปรุง 2560) | 1 มกราคม 2561 |
| ฉบับที่ 25 | ภาษีเงินได้-การเปลี่ยนแปลงสภาพทางภาษีของกิจการหรือของผู้ถือหุ้น (ปรับปรุง 2560) | 1 มกราคม 2561 |
| ฉบับที่ 27 | การประเมินเนื้อหาสัญญาเช่าที่สร้างขึ้นตามรูปแบบกฎหมาย (ปรับปรุง 2560) | 1 มกราคม 2561 |
| <u>การตีความมาตรฐานการรายงานทางการเงิน</u> | | <u>วันที่มีผลบังคับใช้</u> |
| ฉบับที่ 1 | การเปลี่ยนแปลงในหนี้สินที่เกิดขึ้นจากการรีดถอน การบูรณะ และหนี้สินที่มีลักษณะคล้ายคลึงกัน (ปรับปรุง 2560) | 1 มกราคม 2561 |
| ฉบับที่ 4 | การประเมินว่าข้อตกลงประกอบด้วยสัญญาเช่าหรือไม่ (ปรับปรุง 2560) | 1 มกราคม 2561 |
| ฉบับที่ 7 | การปรับปรุงย้อนหลังภายใต้มาตรฐานการบัญชีฉบับที่ 29 (ปรับปรุง 2560) เรื่อง การรายงานทางการเงินในสภาพเศรษฐกิจที่เงินเฟ้อรุนแรง (ปรับปรุง 2560) | 1 มกราคม 2561 |
| ฉบับที่ 10 | การรายงานทางการเงินระหว่างกาลและด้อยค่า (ปรับปรุง 2560) | 1 มกราคม 2561 |
| ฉบับที่ 14 | ข้อจำกัดสินทรัพย์ตามโครงการผลประโยชน์ ข้อกำหนดเงินทุนขั้นต่ำและปฏิสัมพันธ์ของรายการเหล่านี้ สำหรับมาตรฐานการบัญชี ฉบับที่ 19 เรื่องผลประโยชน์ของพนักงาน (ปรับปรุง 2560) | 1 มกราคม 2561 |
| ฉบับที่ 18 | การโอนสินทรัพย์จากลูกค้า (ปรับปรุง 2560) | 1 มกราคม 2561 |
| ฉบับที่ 21 | เงินที่นำส่งรัฐ (ปรับปรุง 2560) | 1 มกราคม 2561 |

ธนาคารและบริษัทอยู่ระหว่างการพิจารณาถึงผลกระทบที่อาจเกิดขึ้น อย่างมีนัยสำคัญต่องบการเงินของธนาคารจากการนำมาตรฐานการบัญชี มาตรฐานการรายงานทางการเงิน ฉบับปรับปรุงใหม่ดังกล่าวมาถือปฏิบัติ

2.4 การจัดประเภทรายการใหม่

ข้อมูลทางการเงินสำหรับปีสิ้นสุดวันที่ 31 ธันวาคม 2559 ที่นำมาแสดงเปรียบเทียบกับได้มีการจัดประเภทรายการใหม่สำหรับรายได้ทางการเงินจากธุรกรรมปกติเป็นรายได้ทางการเงินจากธุรกรรมนโยบายรัฐ เพื่อให้สอดคล้องกับการแสดงรายการในงบการเงินสำหรับปีสิ้นสุดวันที่ 31 ธันวาคม 2560 ดังนี้

หน่วย : ล้านบาท

| | งบการเงินรวม | | | งบการเงินเฉพาะธนาคาร | | |
|---------------------------|---------------------------------------|------------|---------------|---------------------------------------|------------|---------------|
| | สำหรับปีสิ้นสุดวันที่ 31 ธันวาคม 2559 | | | สำหรับปีสิ้นสุดวันที่ 31 ธันวาคม 2559 | | |
| | ก่อนจัดประเภท | ประเภท | หลังจัดประเภท | ก่อนจัดประเภท | ประเภท | หลังจัดประเภท |
| | รายการใหม่ | รายการใหม่ | รายการใหม่ | รายการใหม่ | รายการใหม่ | รายการใหม่ |
| รายได้ทางการเงิน | 3,999.14 | (26.15) | 3,972.99 | 3,782.77 | (26.15) | 3,756.62 |
| รายได้จากธุรกรรมนโยบายรัฐ | 105.48 | 26.15 | 131.63 | 105.48 | 26.15 | 131.63 |

3. สรุปนโยบายการบัญชีที่สำคัญ

3.1 การรับรู้รายได้

รายได้จากเงินให้สินเชื่อ

รายได้จากเงินให้สินเชื่อ ธนาคารรับรู้รายได้ในรูปของผลกำไรหรือรายได้อื่นตามเกณฑ์คงค้าง ยกเว้นรายได้จากเงินให้สินเชื่อที่ค้างชำระนานเกินกว่า 3 เดือนนับจากวันครบกำหนดชำระ ธนาคารจะยกเลิกรายได้ค้างรับดังกล่าวออกจากกำไรหรือขาดทุนของงบกำไรขาดทุนเบ็ดเสร็จ และจะบันทึกผลกำไรที่ได้รับจากการชำระในภายหลังตามเกณฑ์เงินสด ตามประกาศของธนาคารแห่งประเทศไทย และเมื่อได้รับชำระรายการค้างชำระเต็มจนหมด ธนาคารจะเริ่มบันทึกรับรู้รายได้ตามเกณฑ์คงค้างตามปกติ

รายได้จากเงินให้สินเชื่อเพื่อการปรับปรุงโครงสร้างหนี้ ธนาคารจะรับรู้รายได้ตามเกณฑ์เงินสดตลอดอายุสัญญา

รายได้จากการให้เข้าซื้อและสัญญาเช่าการเงิน

รายได้จากการให้เข้าซื้อ และสัญญาเช่าทางการเงิน ธนาคารรับรู้รายได้ในรูปของผลกำไรหรือรายได้อื่นตามเกณฑ์คงค้าง โดยวิธีอัตรากำไรที่แท้จริง (Effective rate) ตลอดอายุของสัญญาเช่าซื้อและสัญญาเช่าการเงิน ยกเว้นรายได้จากเงินให้สินเชื่อที่ค้างชำระนานเกินกว่า 3 เดือนนับจากวันครบกำหนดชำระ ธนาคารจะยกเลิกรายได้ค้างรับดังกล่าวออกจากกำไรหรือขาดทุนของงบกำไรขาดทุนเบ็ดเสร็จอื่น และจะบันทึกผลกำไรที่ได้รับจากการชำระในภายหลังตามเกณฑ์เงินสด ตามประกาศของธนาคารแห่งประเทศไทย และเมื่อได้รับชำระรายการค้างชำระเต็มจนหมด ธนาคารจะเริ่มบันทึกรับรู้รายได้ตามเกณฑ์คงค้างตามปกติ

รายได้จากการให้เข้าซื้อและสัญญาเช่าการเงินที่ได้ปรับปรุงโครงสร้างหนี้ ธนาคารจะรับรู้รายได้ตามเกณฑ์เงินสดตลอดอายุสัญญา

รายได้จากเงินอุดหนุนรัฐบาล

รายได้จากเงินอุดหนุนจากรัฐบาล ธนาคารรับรู้รายได้ตามเกณฑ์คงค้าง

รายได้จากการดำเนินงานอื่น

รายได้จากการดำเนินงานอื่นธนาคารรับรู้รายได้ตามเกณฑ์คงค้าง

3.2 การรับรู้ค่าใช้จ่าย

ธนาคารใช้เกณฑ์คงค้างในการรับรู้ค่าใช้จ่ายทางการเงินและค่าใช้จ่ายจากการดำเนินงานอื่นในงวดที่เกิดรายการ ดังนี้

3.2 การรับรู้ค่าใช้จ่าย (ต่อ)

ค่าใช้จ่ายทางการเงิน

ธนาคารใช้เกณฑ์คงค้างสำหรับการจ่ายผลตอบแทนให้กับเงินฝากสำหรับผลตอบแทนของเงินฝากภาวะดีจะขึ้นอยู่กับมติของคณะกรรมการพิจารณาการจ่ายผลตอบแทนเงินฝากว่าจะประกาศจ่ายหรือไม่

ค่าใช้จ่ายจากการดำเนินงาน

ธนาคารใช้เกณฑ์คงค้างในการจ่ายค่าใช้จ่ายจากการดำเนินงาน

สัญญาเช่าดำเนินงาน

ค่าใช้จ่ายที่เกิดจากสัญญาเช่าดำเนินงาน ธนาคารจะรับรู้เข้าในส่วนของกำไรหรือขาดทุนของงบกำไรขาดทุนและกำไรขาดทุนเบ็ดเสร็จอื่น โดยวิธีเส้นตรงตลอดอายุสัญญาเช่า

3.3 การรับรู้รายได้และค่าใช้จ่ายจากธุรกรรมนโยบายรัฐ

การแยกบัญชีธุรกรรมนโยบายรัฐ (Public Service Account : PSA) ธนาคารได้แยกบัญชีธุรกรรมนโยบายรัฐตามหลักเกณฑ์การจัดสรรและปันส่วนค่าใช้จ่ายที่ได้รับความเห็นชอบจากสำนักงานเศรษฐกิจการคลัง ตามหนังสือกระทรวงการคลังที่ กค 1006/ว 2990 ลงวันที่ 2 สิงหาคม 2559 เรื่อง ขอความเห็นชอบวิธีการปันส่วนค่าใช้จ่ายของธุรกรรมนโยบายรัฐของธนาคารอิสลามแห่งประเทศไทย

ค่าใช้จ่าย

ค่าใช้จ่ายต้นทุนเงิน จำนวนจากต้นทุนเงินถัวเฉลี่ยตลอดงวดบัญชี คุณ เงินให้สินเชื่อจากธุรกรรมนโยบายรัฐถัวเฉลี่ยตามงวดบัญชี

ค่าใช้จ่ายในการดำเนินงานอื่นซึ่งหมายความรวมถึงรายการค่าใช้จ่ายค่าธรรมเนียมและบริการเว้นแต่รายการขาดทุนจากการประมาณการหนี้สิน จำนวนจากค่าใช้จ่ายในการดำเนินงานอื่น คุณ (จำนวนบัญชีเงินให้สินเชื่อ PSA ถัวเฉลี่ยตามงวดบัญชีหาร จำนวนบัญชีเงินให้สินเชื่อทั้งหมดถัวเฉลี่ยตามงวดบัญชี) โดยวิธีถัวเฉลี่ย จำนวนจาก ((ต้นงวด บวก ปลายงวด) หาร 2)

รายได้

รายได้ค่าธรรมเนียมและบริการ จำนวนโดยใช้หลักเกณฑ์เดียวกับค่าใช้จ่ายในการดำเนินงานอื่น

3.4 เงินสดและรายการเทียบเท่าเงินสด

เงินสดและรายการเทียบเท่าเงินสด หมายถึง เงินสดในมือและรายการเงินสดระหว่างเรียกเก็บ

3.5 ตราสารอนุพันธ์

ธนาคารจะทำสัญญาตราสารอนุพันธ์เพื่อป้องกันความเสี่ยงจากความผันผวนของอัตราแลกเปลี่ยนในอนาคต (Banking book) โดยไม่มีนโยบายในการเก็งกำไร การทำสัญญาซื้อขายเงินตราต่างประเทศล่วงหน้าเพื่อป้องกันความเสี่ยงทางการเงิน ธนาคารจะบันทึกผลต่างระหว่างอัตราแลกเปลี่ยนตามสัญญากับอัตราแลกเปลี่ยนทันที ณ วันทำสัญญา

รายการตราสารอนุพันธ์ทางการเงิน มีวิธีการรับรู้รายการดังนี้

1. ตราสารอนุพันธ์ทางการเงินเพื่อค่าจะถูกบันทึกบัญชีในขั้นแรกด้วยมูลค่ายุติธรรม ค่าใช้จ่ายที่เกิดจากการทำรายการดังกล่าวบันทึกในกำไรหรือขาดทุนเมื่อเกิดขึ้น การวัดมูลค่าใหม่ภายหลังการบันทึกครั้งแรกใช้มูลค่ายุติธรรม กำไรหรือขาดทุนจากการวัดมูลค่าใหม่ให้เป็นมูลค่ายุติธรรมบันทึกในกำไรหรือขาดทุนทันที

2. ตราสารอนุพันธ์ทางการเงินเพื่อป้องกันความเสี่ยงของรายการที่มีการป้องกันความเสี่ยงวัดมูลค่าด้วยวิธีการเดียวกันกับวิธีที่ใช้ในการวัดมูลค่าของรายการที่มีการป้องกันความเสี่ยง

3.6 เงินลงทุน

ธนาคารจัดประเภทเงินลงทุนดังนี้

3.6.1 เงินลงทุนเพื่อค้า

เงินลงทุนเพื่อค้า ได้แก่ ตราสารทุนและตราสารหนี้ซึ่งอยู่ในความต้องการของตลาดซึ่งถือไว้เพื่อค้าและแสดงด้วยมูลค่ายุติธรรมโดยใช้ราคาเสนอซื้อ กำไรหรือขาดทุนที่เกิดจากการตีราคาเงินลงทุนดังกล่าว ธนาคารรับรู้เข้าในส่วนของกำไรหรือขาดทุนของงบกำไรขาดทุนและกำไรขาดทุนเบ็ดเสร็จอื่น

3.6.2 เงินลงทุนเพื่อขาย

เงินลงทุนเพื่อขาย ได้แก่ ตราสารหนี้และตราสารทุนซึ่งเป็นหลักทรัพย์ที่อยู่ในความต้องการของตลาดนอกเหนือจากที่ถือไว้เพื่อค้า ซึ่งธนาคารจัดประเภทเป็นหลักทรัพย์เพื่อขายและแสดงด้วยมูลค่ายุติธรรม กำไรหรือขาดทุนจากการตีราคาหลักทรัพย์ประเภทดังกล่าวธนาคารจะรับรู้เข้ากำไรขาดทุนเบ็ดเสร็จอื่น และแสดงยอดคงเหลือในส่วนของผู้ถือหุ้น ยกเว้นขาดทุนจากการด้อยค่าของเงินลงทุนจะรับรู้เป็นค่าใช้จ่ายในส่วนของกำไรหรือขาดทุนของงบกำไรขาดทุนและกำไรขาดทุนเบ็ดเสร็จอื่น เมื่อมีการจำหน่ายเงินลงทุนจะรับรู้ผลกำไรหรือขาดทุนที่เคยบันทึกในส่วนของผู้ถือหุ้นเข้าในส่วนของกำไรหรือขาดทุนของงบกำไรขาดทุนและกำไรขาดทุนเบ็ดเสร็จอื่น

3.6.3 เงินลงทุนทั่วไป

เงินลงทุนทั่วไป ได้แก่ เงินลงทุนในตราสารทุนซึ่งไม่ใช่หลักทรัพย์ในความต้องการของตลาดแสดงในราคาทุนหักขาดทุนจากการด้อยค่า กรณีที่เป็นหน่วยลงทุนแสดงด้วยราคามูลค่าหน่วยลงทุน

3.6.4 เงินลงทุนในลูกหนี้

เงินลงทุนในลูกหนี้ ธนาคารจัดประเภทเป็นเงินลงทุนที่ถือไว้จนครบกำหนด โดยจะบันทึกเงินลงทุนด้วยราคาตามสัญญา ผลต่างที่เกิดขึ้นระหว่างราคาตามสัญญากับประมาณการกระแสเงินสดที่ไม่คิดลดซึ่งคาดว่าจะเก็บได้จากลูกหนี้ที่ซื้อ ถือเป็นผลต่างที่ไม่ก่อให้เกิดรายได้ และบันทึกผลต่างที่เกิดขึ้นระหว่างประมาณการกระแสเงินสดที่ไม่คิดลดซึ่งคาดว่าจะเก็บได้จากลูกหนี้ที่ซื้อ กับมูลค่ายุติธรรมของสิ่งตอบแทนที่ใช้แลกเปลี่ยน ถือเป็นผลต่างที่ก่อให้เกิดรายได้ ธนาคารจะรับรู้รายได้กำไรที่เกิดจากการรับชำระจากลูกหนี้ที่ซื้อมาโดยวิธีอัตรากำไรที่แท้จริง พร้อมกับตัดจำหน่ายผลต่างที่ก่อให้เกิดรายได้รับรู้เข้าในส่วนของกำไรหรือขาดทุนของงบกำไรขาดทุนและกำไรขาดทุนเบ็ดเสร็จอื่น ธนาคารจะพิจารณาการด้อยค่าเมื่อประมาณการกระแสเงินสดที่คิดว่าจะได้รับนั้นมีจำนวนลดลงจากกระแสเงินสดที่คาดว่าจะได้รับตามสัญญา หรือลดลงจากประมาณการกระแสเงินสดที่คาดว่าจะเก็บได้ โดยรับรู้เข้าในส่วนของกำไรหรือขาดทุนของงบกำไรขาดทุนและกำไรขาดทุนเบ็ดเสร็จอื่น ต่อมาหากธนาคารพบว่ากระแสเงินสดดังกล่าวมีจำนวนสูงขึ้น ธนาคารจะกลับรายการขาดทุนจากการด้อยค่าที่เคยรับรู้ในงวดก่อน

3.6.5 เงินลงทุนในบริษัทย่อย

บริษัทย่อย หมายถึง กิจการที่ธนาคารมีอำนาจในการควบคุมนโยบายการเงินและการดำเนินงาน และโดยทั่วไปแล้วธนาคารจะถือหุ้นที่มีสิทธิออกเสียงมากกว่ากึ่งหนึ่ง ในการประเมินว่าธนาคารมีการควบคุมบริษัทอื่นหรือไม่ ธนาคารต้องพิจารณาถึงการมีอยู่และผลกระทบจากสิทธิในการออกเสียงที่เป็นไปได้ที่สามารถใช้สิทธิหรือแปลงสภาพตราสารนั้น ในปัจจุบันรวมถึงสิทธิในการออกเสียงที่เป็นไปได้ ซึ่งกิจการอื่นถืออยู่ด้วย ธนาคารรวมงบการเงินของบริษัทย่อยไว้ในงบการเงินรวมตั้งแต่วันที่ธนาคารควบคุมบริษัทย่อย จนกระทั่งอำนาจควบคุมจะหมดไป

ธนาคารบันทึกการซื้อบริษัทย่อยด้วยวิธีซื้อและแสดงต้นทุนด้วยมูลค่ายุติธรรมของสินทรัพย์ที่จ่ายไป หรือด้วยมูลค่ายุติธรรมของตราสารทุนที่ออกให้หรือด้วยภาระหนี้สินซึ่งธนาคารต้องรับผิดชอบตั้งแต่วันที่ได้บริษัทย่อยมา โดยสินทรัพย์และหนี้สินที่ระบุได้ ซึ่งได้จากการซื้อบริษัทย่อยจะได้รับการวัดมูลค่าเริ่มแรกในวันที่ธนาคารได้บริษัทย่อยนั้นด้วยมูลค่ายุติธรรม โดยไม่คำนึงถึงส่วนได้เสียที่ไม่มีอำนาจควบคุม

ต้นทุนการได้ประโยชน์ที่สูงกว่ามูลค่ายุติธรรมของส่วนแบ่งของสินทรัพย์สุทธิของบริษัทย่อยที่กลุ่มบริษัทจะได้รับ จะบันทึกเป็นค่าความนิยมและทดสอบการต่อค้าของค่าความนิยมทุกสิ้นรอบระยะเวลาบัญชี

ต้นทุนการได้ประโยชน์ที่ต่ำกว่ามูลค่ายุติธรรมของส่วนแบ่งของสินทรัพย์สุทธิของบริษัทย่อยจะรับรู้ทันทีในกำไรหรือขาดทุนของงบกำไรขาดทุนและกำไรขาดทุนเบ็ดเสร็จอื่น

รายการบัญชี ยอดคงเหลือและรายการกำไรหรือรายการขาดทุนที่ยังไม่ได้เกิดขึ้นจริง ซึ่งเป็นผลจากรายการระหว่างกัน ของกิจการที่เกี่ยวข้องกับธนาคารจะถูกตัดบัญชีออกไป เว้นแต่รายการขาดทุนที่เกิดขึ้นจริง ซึ่งธนาคารพิจารณาแล้วว่ามิชอบซึ่งว่าสินทรัพย์นั้นเกิดการต่อค้า ธนาคารจะเปลี่ยนนโยบายการบัญชีของบริษัทย่อยในกรณีที่เป็น เพื่อให้สอดคล้องกับนโยบายการบัญชีของธนาคาร

เงินลงทุนในบริษัทย่อยแสดงในงบการเงินเฉพาะบริษัทโดยแสดงด้วยราคาทุน โดยรายได้จากเงินลงทุนในบริษัทย่อย จะรับรู้เมื่อบริษัทย่อยมีการประกาศจ่ายเงินปันผล

มูลค่ายุติธรรมของเงินลงทุน

ณ วันสิ้นเดือนธนาคารจะแสดงมูลค่ายุติธรรมด้วยวิธีดังต่อไปนี้

1. หลักทรัพย์หุ้นที่เป็นหลักทรัพย์จดทะเบียน มูลค่ายุติธรรมให้ใช้ราคาเสนอซื้อครั้งสุดท้าย หรือราคาซื้อขายครั้งล่าสุด เมื่อสภาวะเศรษฐกิจไม่เปลี่ยนแปลงอย่างเป็นสาระสำคัญระหว่างวันที่วัดมูลค่ากับวันที่ของราคาซื้อขายครั้งล่าสุด ณ วันสิ้นเดือน
2. หน่วยลงทุนในความต้องการของตลาด แสดงมูลค่ายุติธรรมด้วยราคาเสนอซื้อครั้งสุดท้าย หรือราคาปิด ณ วันสิ้นเดือน หน่วยลงทุนที่ไม่อยู่ในความต้องการของตลาดแสดงมูลค่ายุติธรรมด้วยมูลค่าสินทรัพย์สุทธิ ณ วันสิ้นเดือน
3. ตราสารหนี้ที่อยู่ในความต้องการของตลาด แสดงมูลค่ายุติธรรมด้วยอัตราผลตอบแทนหรือราคาเสนอซื้อเฉลี่ยครั้งล่าสุด หรือราคาที่ไม่รวมกำไรค้างรับ (Clean Price) ณ วันสิ้นเดือน

การจำหน่ายเงินลงทุน

เมื่อมีการจำหน่ายเงินลงทุน ผลต่างระหว่างจำนวนเงินสุทธิที่ได้รับและมูลค่าตามบัญชีรวมถึงกำไรหรือขาดทุนจากการตีราคาหลักทรัพย์ที่เกี่ยวข้องที่เคยบันทึกในส่วนของผู้ถือหุ้น จะถูกบันทึกเป็นกำไรหรือขาดทุนจากการจำหน่ายเงินลงทุนในส่วนของกำไรหรือขาดทุนของงบกำไรขาดทุนและกำไรขาดทุนเบ็ดเสร็จอื่น

3.7 เงินให้สินเชื่อ

เงินให้สินเชื่อได้แก่ ลูกหนี้ตามสัญญาซื้อขาย ลูกหนี้เช่าซื้อ ลูกหนี้ตามสัญญาเช่าการเงินและเงินให้ยืมอื่นแสดงในราคาทุนสุทธิจากรายได้รอการตัดบัญชี และค่าเผื่อหนี้สงสัยจะสูญ และค่าเผื่อการปรับโครงสร้างหนี้

3.8 ค่าเผื่อหนี้สงสัยจะสูญ

ธนาคารได้ใช้แนวทางปฏิบัติเกี่ยวกับค่าเผื่อหนี้สงสัยจะสูญตามประกาศกระทรวงการคลัง เรื่อง หลักเกณฑ์การจัดขึ้น และการกันสำรองของธนาคารอิสลามแห่งประเทศไทยซึ่งสอดคล้องกับข้อกำหนดของธนาคารแห่งประเทศไทย ฉบับที่ สกส.14/2559 ลงวันที่ 11 ตุลาคม 2559 เรื่อง หลักเกณฑ์การจัดขึ้นและการกันสำรองของสถาบันการเงินเฉพาะกิจ ธนาคารได้จัดขึ้นลูกหนี้เป็น 6 ประเภท โดยหลักเกณฑ์ที่สำคัญในการจัดขึ้นหนี้ คือ ระยะเวลาค้างชำระ สำหรับหนี้จัดขึ้นปกติ และจัดขึ้นกล่าวถึงเป็นพิเศษ คำนวณค่าเผื่อหนี้สงสัยจะสูญขั้นต่ำตามอัตราร้อยละที่ธนาคารแห่งประเทศไทยกำหนดโดยพิจารณามูลค่าหลักประกัน ซึ่งมูลค่าหลักประกันที่ใช้ขึ้นอยู่กับประเภทของหลักประกัน ส่วนหนี้จัดขึ้นต่ำกว่ามาตรฐาน จัดขึ้นสงสัย และจัดขึ้นสงสัยจะสูญ คำนวณค่าเผื่อหนี้สงสัยจะสูญ ในอัตราร้อยละ 100 สำหรับส่วนต่างระหว่างยอดหนี้ค้างตามบัญชีกับมูลค่าปัจจุบันของกระแสเงินสดที่คาดว่าจะได้รับจากลูกหนี้ หรือมูลค่าปัจจุบันของกระแสเงินสดที่คาดว่าจะได้รับจากการจำหน่ายหลักประกัน ซึ่งเป็นไปตามวิธีการที่ธนาคารแห่งประเทศไทยกำหนด

3.8 ค่าเผื่อนี้สงสัยจะสูญ (ต่อ)

ค่าเผื่อนี้สงสัยจะสูญของบริษัทย่อย ประมาณค่าเผื่อนี้สงสัยจะสูญจากจำนวนงวดที่ค้างชำระในอัตราร้อยละ ดังนี้

| จำนวนงวดที่ค้างชำระ | อัตราร้อยละที่ใช้ |
|---------------------------|-----------------------|
| ค้างชำระไม่เกิน 1 งวด | 1 หลังหักหลักประกัน |
| ค้างชำระ 2 งวด ถึง 3 งวด | 2 หลังหักหลักประกัน |
| ค้างชำระ 4 งวด ถึง 6 งวด | 100 หลังหักหลักประกัน |
| ค้างชำระ 7 งวด ถึง 12 งวด | 100 ก่อนหักหลักประกัน |
| ค้างชำระ 12 งวดขึ้นไป | 100 ก่อนหักหลักประกัน |

ค่าเผื่อนี้สงสัยจะสูญที่ดั่งเพิ่มของธนาคารและบริษัทย่อยบันทึกเป็นค่าใช้จ่ายหนี้สูญ หนี้สงสัยจะสูญในกำไรหรือขาดทุน

3.9 ค่าเผื่อการด้อยค่าของเงินลงทุนในลูกหนี้

ค่าเผื่อการด้อยค่าของเงินลงทุนในลูกหนี้เกิดจากการปรับมูลค่าของเงินให้สินเชื่อจากความเสี่ยงด้านเครดิตที่อาจเกิดขึ้น ฝ่ายบริหารได้ใช้หลักเกณฑ์การตั้งค่าเผื่อการด้อยค่าตามเกณฑ์การกันเงินสำรองของประกาศกระทรวงการคลังสำหรับลูกหนี้ ด้อยคุณภาพ ประกอบกับดุลยพินิจในการประมาณการผลขาดทุนที่คาดว่าจะเกิดขึ้นเมื่อลูกหนี้มีปัญหาในการจ่ายชำระคืน หนี้เงินต้นและกำไร โดยใช้การวิเคราะห์สถานะของลูกหนี้รายตัว ความน่าจะเป็นของการผิดนัดชำระหนี้มูลค่าของหลักประกันและสถานะเศรษฐกิจ

3.10 การปรับปรุงโครงสร้างหนี้

ธนาคารบันทึกรายการที่เกี่ยวข้องกับการปรับโครงสร้างหนี้ในส่วนบัญชีสินทรัพย์หรือส่วนได้เสียที่รับโอนมาด้วยมูลค่า ยุติธรรมของสินทรัพย์หักด้วยประมาณการค่าใช้จ่ายในการขาย (ถ้ามี) แต่ไม่เกินยอดหนี้คงค้างตามสิทธิเรียกร้องตามกฎหมายที่ยัง ไม่ได้บันทึกบัญชี

ในกรณีที่เป็นการปรับโครงสร้างหนี้ที่ธนาคารยินยอมผ่อนปรนเงื่อนไขในการชำระหนี้ ธนาคารคำนวณมูลค่ายุติธรรมของลูกหนี้หลังการปรับโครงสร้างหนี้ โดยคำนวณจากมูลค่าปัจจุบันของกระแสเงินสดที่จะได้รับในอนาคตคิดลดด้วยอัตรากำไรมาตรฐาน ณ วันปรับโครงสร้างหนี้ ซึ่งผลต่างระหว่างมูลค่ายุติธรรมของหนี้กับมูลค่าตามบัญชีของลูกหนี้ ณ วันที่ปรับโครงสร้างหนี้จะบันทึกเป็น ค่าใช้จ่ายทั้งจำนวนในกำไรหรือขาดทุนของงบกำไรขาดทุนและกำไรขาดทุนเบ็ดเสร็จอื่น และจะรับรู้ส่วนสูญเสียดังกล่าวจากการปรับโครงสร้างหนี้โดยการยินยอมลดเงินต้น หรือกำไรที่บันทึกในบัญชีหลังหักเงินสำรองที่กันไว้แล้ว เป็นค่าใช้จ่ายในกำไรหรือขาดทุนของงบกำไรขาดทุนและกำไรขาดทุนเบ็ดเสร็จอื่นเมื่อมีการปรับโครงสร้างหนี้

3.11 ทรัพย์สินรอการขาย

ทรัพย์สินรอการขาย ได้แก่ อสังหาริมทรัพย์และสังหาริมทรัพย์ที่รับโอนมาจากการชำระหนี้หรือจากการปรับโครงสร้างหนี้ ที่มีปัญหา ธนาคารจะบันทึกด้วยมูลค่ายุติธรรมหักด้วยประมาณการค่าใช้จ่ายในการขาย แต่ไม่เกินกว่ามูลหนี้ตามบัญชีบวกกำไรที่ธนาคารมีสิทธิได้รับตามกฎหมายที่ยังไม่ได้บันทึกบัญชี ส่วนสินทรัพย์ที่ให้เช่าซื้อและเช่าการเงินซึ่งยึดคืนจากลูกหนี้ที่ผิดนัดชำระหนี้ ธนาคารจะบันทึกราคาทุน ด้วยจำนวนที่ต่ำกว่าระหว่างยอดลูกหนี้ตามบัญชีหรือราคาตลาดที่ต่ำกว่าแล้วแต่กรณี ขาดทุนที่เกิดจากการด้อยค่าบันทึกเป็นค่าใช้จ่ายอื่นในกำไรหรือขาดทุนของงบกำไรขาดทุนและกำไรขาดทุนเบ็ดเสร็จอื่น กำไรหรือขาดทุนที่เกิดขึ้นจากการจำหน่ายทรัพย์สินรอการขายรับรู้เป็นรายได้อื่นหรือค่าใช้จ่ายอื่นในกำไรหรือขาดทุนของงบกำไรขาดทุนและกำไรขาดทุนเบ็ดเสร็จอื่น

3.12 ที่ดิน อาคาร อุปกรณ์ และค่าเสื่อมราคา

ที่ดิน อาคาร และอุปกรณ์บันทึกต้นทุนตามราคาที่ได้มารวมถึงค่าใช้จ่ายในส่วนที่เกี่ยวข้องเพื่อให้สินทรัพย์อยู่ในสถานที่และในสภาพพร้อมใช้งานได้ ต้นทุนการรื้อถอน การขนย้ายและการบูรณะสถานที่ตั้งของสินทรัพย์และต้นทุนการกู้ยืมถือเป็นต้นทุนของสินทรัพย์ และแสดงรายการในงบการเงินด้วยราคาทุนหักค่าเสื่อมราคาสะสมและขาดทุนจากการด้อยค่าของสินทรัพย์ ส่วนปรับปรุงอาคารและอาคารเช่าให้บันทึกเป็นสินทรัพย์ประจำตามราคาที่ได้มา ทุกสิ้นเดือนคำนวณค่าเสื่อมราคาตามประโยชน์เชิงเศรษฐกิจและตามสัญญาเช่า ในกรณีสินทรัพย์ที่ซื้อต่อรายการมีราคาไม่ถึง 5,000 บาท ธนาคารจะบันทึกเป็นค่าใช้จ่ายในกำไรหรือขาดทุนของงบกำไรขาดทุนและกำไรขาดทุนเบ็ดเสร็จอื่นในหมวดที่เกี่ยวข้อง

ส่วนประกอบสำคัญของที่ดิน อาคารและอุปกรณ์ ที่มีอายุการให้ประโยชน์เชิงเศรษฐกิจต่างกันจะถูกบันทึกเป็นรายการแยกต่างหากในที่ดิน อาคารและอุปกรณ์ และคิดค่าเสื่อมราคาตามประโยชน์เชิงเศรษฐกิจของแต่ละส่วนประกอบดังกล่าว

รายจ่ายฝ่ายทุนที่เกิดขึ้นภายหลัง

รายจ่ายที่เกิดขึ้นภายหลังซึ่งเกี่ยวข้องกับ ที่ดิน อาคารและอุปกรณ์ให้บันทึกเพิ่มในบัญชีของสินทรัพย์ที่เกี่ยวข้อง หากมีความเป็นไปได้ค่อนข้างแน่ว่าจะก่อให้เกิดประโยชน์เชิงเศรษฐกิจในอนาคตแก่ธนาคาร ในกรณีที่เป็นการเปลี่ยนแทนส่วนประกอบสำคัญ ธนาคารจะบันทึกส่วนประกอบที่เปลี่ยนแทนเป็นสินทรัพย์ใหม่ และตัดรายการส่วนประกอบเดิมที่ถูกเปลี่ยนแทนออก ส่วนรายจ่ายที่เกิดขึ้นในภายหลังอื่นๆ เช่น ค่าซ่อมบำรุง จะบันทึกเป็นค่าใช้จ่ายในกำไรหรือขาดทุนของงบกำไรขาดทุนและกำไรขาดทุนเบ็ดเสร็จอื่น

ค่าเสื่อมราคา

ธนาคารบันทึกค่าเสื่อมราคาเป็นค่าใช้จ่ายในกำไรหรือขาดทุนของงบกำไรขาดทุนและกำไรขาดทุนเบ็ดเสร็จอื่น โดยวิธีเส้นตรงตามอายุการให้ประโยชน์เชิงเศรษฐกิจโดยประมาณของสินทรัพย์แต่ละรายการตามหลักเกณฑ์ที่ธนาคารกำหนด และสอดคล้องกับข้อกำหนดของกรมสรรพากร โดยธนาคารจะทำการทบทวนอายุการให้ประโยชน์เชิงเศรษฐกิจของสินทรัพย์ทุกปี และมีการปรับปรุงตามความเหมาะสม ประมาณการอายุการให้ประโยชน์ของสินทรัพย์ มีดังนี้

| ประเภทสินทรัพย์ | อายุการให้ประโยชน์ |
|----------------------------------|--------------------|
| อาคาร | 20 ปี |
| ส่วนปรับปรุงอาคาร | 10 ปี |
| ส่วนปรับปรุงที่ดินตามสัญญาเช่า | 10 ปี |
| ส่วนปรับปรุงอาคารเช่า | 3 - 10 ปี |
| เครื่องตกแต่ง ติดตั้ง และอุปกรณ์ | 5 - 6 ปี |
| ยานพาหนะ | 5 ปี |

ที่ดินและงานระหว่างก่อสร้างธนาคารจะไม่คิดค่าเสื่อมราคา

3.13 ค่าความนิยมและสินทรัพย์ไม่มีตัวตนอื่น

ค่าความนิยมและสินทรัพย์ไม่มีตัวตน ธนาคารจะแสดงด้วยราคาทุนหักค่าตัดจำหน่ายสะสมและขาดทุนจากการด้อยค่า ยกเว้นสินทรัพย์ไม่มีตัวตนที่ไม่สามารถกำหนดระยะเวลาที่คาดว่าจะได้รับประโยชน์เชิงเศรษฐกิจในอนาคต เช่น ค่าความนิยมจะแสดงด้วยราคาทุนหักด้วยขาดทุนจากการด้อยค่า

การตัดจำหน่ายสินทรัพย์ไม่มีตัวตน

ธนาคารบันทึกเป็นค่าใช้จ่ายในกำไรหรือขาดทุนของงบกำไรขาดทุนและกำไรขาดทุนเบ็ดเสร็จอื่นและคำนวณโดยวิธีเส้นตรงตามระยะเวลาที่คาดว่าจะได้รับประโยชน์เชิงเศรษฐกิจของสินทรัพย์ไม่มีตัวตนแต่ละประเภท โดยระยะเวลาที่คาดว่าจะได้รับประโยชน์เชิงเศรษฐกิจ แสดงได้ดังนี้

| ประเภทสินทรัพย์ | อายุการให้ประโยชน์ |
|-------------------------------|--------------------|
| สิทธิการใช้โปรแกรมคอมพิวเตอร์ | 5 - 10 ปี |
| ระบบคอมพิวเตอร์ | 5 - 6 ปี |

ค่าความนิยม

ค่าความนิยม เกิดจากส่วนต่างระหว่างต้นทุนการซื้อธุรกิจ ณ วันที่ซื้อกับมูลค่ายุติธรรมของสินทรัพย์สุทธิที่ระบุได้ เฉพาะส่วนที่เป็นของผู้ซื้อ แสดงด้วยราคาทุนหักค่าเผื่อการด้อยค่าสะสมโดยต้องทำการทดสอบการด้อยค่าทุกปี

3.14 สิทธิการเช่า

สิทธิการเช่า ประกอบด้วย สิทธิการเช่าอาคาร ซึ่งแสดงด้วยราคาทุนหักค่าตัดจำหน่ายสะสม โดยการตัดจำหน่ายโดยวิธีเส้นตรงตามอายุของสัญญาเช่า ธนาคารจะบันทึกค่าตัดจำหน่ายเป็นค่าใช้จ่ายในกำไรหรือขาดทุนของงบกำไรขาดทุนและกำไรขาดทุนเบ็ดเสร็จอื่น

3.15 การด้อยค่า

สินทรัพย์คงเหลือตามบัญชีของธนาคาร จะต้องมีการประเมินข้อบ่งชี้ของการด้อยค่า ณ ทุกสิ้นรอบระยะเวลารายงาน ยกเว้นสินทรัพย์ไม่มีตัวตนที่อายุการให้ประโยชน์ไม่ทราบได้แน่นอนจะต้องทำการทดสอบการด้อยค่าอย่างน้อยปีละครั้ง หรือเมื่อมีข้อบ่งชี้การด้อยค่า ในกรณีที่มีข้อบ่งชี้จะทำการประมาณมูลค่าสินทรัพย์ที่คาดว่าจะได้รับคืน ธนาคารจะรับรู้ขาดทุนจากการด้อยค่าเมื่อมูลค่าตามบัญชีของสินทรัพย์หรือมูลค่าตามบัญชีของหน่วยสินทรัพย์ที่ก่อให้เกิดเงินสดสูงกว่ามูลค่าที่คาดว่าจะได้รับคืน โดยขาดทุนจากการด้อยค่าจะบันทึกเป็นค่าใช้จ่ายในกำไรหรือขาดทุนของงบกำไรขาดทุนและกำไรขาดทุนเบ็ดเสร็จอื่น

การกลับรายการด้อยค่า

หากมีการเปลี่ยนแปลงประมาณการที่ใช้ในการคำนวณมูลค่าที่คาดว่าจะได้รับคืน ธนาคารจะกลับรายการบัญชีขาดทุนจากการด้อยค่าเพียงเพื่อให้มูลค่าตามบัญชีของสินทรัพย์ไม่เกินกว่ามูลค่าตามบัญชีภายหลังหักค่าเสื่อมราคา หรือค่าตัดจำหน่ายเสมือนหนึ่งไม่เคยมีการบันทึกขาดทุนจากการด้อยค่ามาก่อน

การคำนวณมูลค่าที่คาดว่าจะได้รับคืน

มูลค่าที่คาดว่าจะได้รับคืนของสินทรัพย์ หมายถึง ราคาขายสุทธิของสินทรัพย์ หรือมูลค่าจากการใช้ของสินทรัพย์ แล้วแต่มูลค่าใดจะสูงกว่า ในการประเมินมูลค่าจากการใช้ของสินทรัพย์ ประมาณการกระแสเงินสดที่จะได้รับในอนาคตจะคิดลดเป็นมูลค่าปัจจุบันโดยใช้อัตราคิดลดก่อนคำนวณภาษีเงินได้ เพื่อให้สะท้อนมูลค่าที่อาจประเมินได้ในตลาดปัจจุบันซึ่งผันแปรไปตามเวลาและความเสี่ยงที่มีต่อสินทรัพย์ สำหรับสินทรัพย์ที่ไม่ก่อให้เกิดกระแสเงินสดรับโดยอิสระจากสินทรัพย์อื่น ให้พิจารณามูลค่าที่คาดว่าจะได้รับคืนให้สอดคล้องกับหน่วยสินทรัพย์ที่ก่อให้เกิดเงินสดที่สินทรัพย์นั้นมีความเกี่ยวข้องด้วย

3.16 ประเมินการหนี้สิน

ธนาคารจะพิจารณาตั้งประมาณการหนี้สินสำหรับภาระผูกพันที่เป็นรายการนอกงบแสดงฐานะการเงิน จากรายการที่มีความเสี่ยงด้านเครดิตในระดับสูงซึ่งธนาคารแห่งประเทศไทยกำหนดค่าแปลงสภาพ (Credit Conversion Factor) ในการคำนวณเงินกองทุนที่ต้องดำรง เท่ากับ 1.0 เช่น การค้ำประกันการกู้ยืม การอาวัลหรือภาระผูกพันที่ธนาคารไม่สามารถยกเลิกได้ โดยจะบันทึกเฉพาะที่เป็นรายการนอกงบแสดงฐานะการเงินของลูกค้าที่ถูกรับจัดเป็นสินทรัพย์จัดชั้นต่ำกว่ามาตรฐาน สงสัยและสงสัยจะสูญ อัตราที่ใช้คำนวณประมาณการหนี้สิน ธนาคารจะใช้อัตราเดียวกันกับการตั้งค่าเพื่อหนี้สงสัยจะสูญของลูกค้าหนี้รายนั้น ๆ และเพื่อให้สอดคล้องกับมาตรฐานการบัญชี ฉบับที่ 37 (ปรับปรุง 2559) เรื่องประมาณการหนี้สิน หนี้สินที่อาจเกิดขึ้นและสินทรัพย์ที่อาจเกิดขึ้น ธนาคารจะพิจารณาตั้งประมาณการหนี้สินสำหรับภาระผูกพันที่เป็นรายการนอกงบแสดงฐานะการเงินเมื่อเข้าเงื่อนไขทุกข้อ ดังนี้

3.16.1 มีภาระผูกพันในปัจจุบันซึ่งเกิดจากเหตุการณ์ในอดีต ไม่ว่าจะภาระผูกพันนั้นจะเป็นภาระผูกพันตามกฎหมายหรือภาระผูกพันจากการอนุমান

3.16.2 มีความเป็นไปได้ค่อนข้างแน่ที่ธนาคารจะสูญเสียทรัพยากรที่มีประโยชน์เชิงเศรษฐกิจต่อธนาคารเพื่อจ่ายชำระภาระผูกพันดังกล่าว

3.16.3 สามารถประมาณมูลค่าภาระผูกพันได้อย่างน่าเชื่อถือ

นอกจากที่กล่าวไว้ข้างต้น ธนาคารได้พิจารณาตั้งประมาณการหนี้สินโดยพิจารณาถึงความเสี่ยงและความไม่แน่นอนที่เกี่ยวข้องอย่างไม่อาจหลีกเลี่ยงได้กับสิ่งที่อยู่แวดล้อมเหตุการณ์และสถานการณ์ต่างๆ โดยใช้หลักความระมัดระวังเพื่อพิจารณาผลลัพธ์ว่ามีความเป็นไปได้ที่จะเกิดขึ้นจากข้อมูลต่างๆ เช่น ข่าวสารปรากฏตามสื่อ การฟ้องร้องคดีความระหว่างลูกหนี้กับผู้รับประโยชน์ ระยะเวลาการดำเนินคดีในกรณีที่ธนาคารถูกฟ้องเพื่อให้การแสดงผลรายการประมาณการหนี้สินของภาระผูกพันดังกล่าวรองรับผลที่จะเสียหายที่อาจจะเกิดขึ้นในอนาคตได้อย่างน่าเชื่อถือ โดยธนาคารจะพิจารณาทบทวนการประมาณการหนี้สินภาระผูกพันเป็นประจำทุกปี

3.17 รายได้รอการรับรู้

รายได้รอการรับรู้เป็นเงินช่วยเหลือที่ได้รับเงินอุดหนุนจากรัฐบาลเพื่อสนับสนุนการดำเนินงานให้บรรลุตามวัตถุประสงค์ จะแสดงไว้ในส่วนของหนี้สินเป็นรายได้รับล่วงหน้าแล้วทยอยรับรู้เป็นรายได้ตามงวดบัญชี

3.18 ผลประโยชน์ของพนักงาน

3.18.1 กองทุนสำรองเลี้ยงชีพพนักงานและเงินเกษียณอายุ

ธนาคารและพนักงานหรือลูกจ้างตกลงกันจัดตั้งกองทุนสำรองเลี้ยงชีพขึ้น ได้จดทะเบียนกองทุนสำรองเลี้ยงชีพตามพระราชบัญญัติกองทุนสำรองเลี้ยงชีพ พ.ศ. 2530 บริหารจัดการกองทุนฯ โดยผู้จัดการกองทุนซึ่งเป็นหน่วยงานภายนอก พนักงานและลูกจ้างทุกคนมีสิทธิเป็นสมาชิกกองทุนตามข้อบังคับธนาคารอิสลามแห่งประเทศไทย และรับรู้ค่าใช้จ่ายด้วยส่วนที่ธนาคารจ่ายสมทบในกำไรหรือขาดทุนของงบกำไรขาดทุนเบ็ดเสร็จ โดยกำหนดอัตรากำหักเงินเดือนและอัตรากำจ่ายเงินสมทบ ดังนี้

| อายุงาน | อัตรากำหักเงินสมทบธนาคาร |
|---------------------------------|--------------------------|
| พนักงานทดลองงาน - ครบ 2 ปี | 3 % |
| ตั้งแต่ 2 ปีขึ้นไป - ครบ 5 ปี | 5 % |
| ตั้งแต่ 5 ปีขึ้นไป - ครบ 9 ปี | 7 % |
| ตั้งแต่ 9 ปีขึ้นไป - ครบ 15 ปี | 8 % |
| ตั้งแต่ 15 ปีขึ้นไป - ครบ 20 ปี | 9 % |
| ตั้งแต่ 20 ปีขึ้นไป | 10 % |

3.18.2 โครงการผลประโยชน์ของพนักงาน

ผลประโยชน์ระยะยาว

ธนาคารจัดให้มีโครงการผลประโยชน์เพื่อจ่ายให้แก่พนักงานตามข้อตกลงของการจ้างงาน การประมาณการหนี้สินผลประโยชน์ของพนักงานคำนวณตามหลักคณิตศาสตร์ประกันภัย โดยใช้วิธีคิดลดแต่ละหน่วยที่ประมาณการไว้ (Projected Unit Credit Method) ซึ่งได้นำข้อมูลทางสถิติมาเป็นปัจจัยในการประมาณการจากมูลค่าปัจจุบันของกระแสเงินสดของผลประโยชน์ที่คาดว่าจะต้องจ่ายในอนาคต และคำนวณคิดลดโดยใช้อัตราผลตอบแทนของพันธบัตรรัฐบาลไทยที่มีกำหนดเวลาใกล้เคียงกับระยะเวลาของหนี้สินผลประโยชน์ของพนักงาน ณ วันที่ประเมินมูลค่า ค่าความระยะเวลาคาดการณ์เฉลี่ยของหนี้สินผลประโยชน์ของพนักงานโดยถ่วงน้ำหนักด้วยรายจ่ายผลประโยชน์คาดการณ์ แสดงเป็นส่วนหนึ่งของประมาณการหนี้สิน ผลแตกต่างที่เพิ่มขึ้นหรือลดลงจากการประมาณการตามหลักคณิตศาสตร์ประกันภัยในแต่ละงวดบัญชีจะรับรู้เป็นค่าใช้จ่ายหรือรายได้ในกำไรขาดทุนเบ็ดเสร็จอื่นในงวดนั้น

ผลประโยชน์ระยะสั้น

ธนาคารจัดให้สิทธิการลางานที่สะสมได้ที่ยังได้รับค่าตอบแทนในรูปของเงินเดือน การประมาณการหนี้สินผลประโยชน์ของพนักงานคำนวณโดยใช้ต้นทุนที่คาดว่าจะเกิดขึ้นของสิทธิการลาตามจำนวนเงิน ซึ่งธนาคารคาดว่าจะจ่ายเนื่องจากมีสิทธิที่พนักงานยังไม่ได้ใช้สะสมอยู่ ณ วันสิ้นรอบระยะเวลารายงาน

3.19 ภาษีเงินได้

ธนาคารไม่มีหน้าที่ต้องเสียภาษีเงินได้ เนื่องจากธนาคารไม่เข้าลักษณะเป็นบริษัทหรือห้างหุ้นส่วนนิติบุคคลตามมาตรา 39 แห่งประมวลรัษฎากร ดังนั้น ภาษีเงินได้และภาษีเงินได้รอการตัดบัญชีในงบการเงินเป็นของบริษัทย่อย

ภาษีเงินได้ ประกอบด้วย จำนวนรวมของภาษีเงินได้ในงวดปัจจุบันและภาษีเงินได้รอการตัดบัญชี

1) ภาษีเงินได้ในงวดปัจจุบัน คือ จำนวนภาษีเงินได้ที่ต้องชำระโดยคำนวณจากกำไรทางภาษีตามประมวลรัษฎากร

2) ภาษีเงินได้รอการตัดบัญชี คือ การรับรู้ผลแตกต่างชั่วคราวระหว่างมูลค่าตามบัญชีของสินทรัพย์และหนี้สินในงบการเงินกับมูลค่าของสินทรัพย์และหนี้สินที่ใช้ในการคำนวณกำไร (ขาดทุน) ทางภาษี (ฐานภาษี) บริษัทย่อยรับรู้สินทรัพย์ภาษีเงินได้รอการตัดบัญชีสำหรับผลแตกต่างชั่วคราวเท่าที่มีความเป็นไปได้ค่อนข้างแน่ว่ากำไรทางภาษีจะมีจำนวนเพียงพอที่จะนำผลแตกต่างชั่วคราวนั้นมาใช้ประโยชน์ สินทรัพย์ภาษีเงินได้รอการตัดบัญชีจะมีการทบทวนมูลค่าตามบัญชี ณ วันที่สิ้นรอบระยะเวลารายงาน และจะถูกปรับลดลงเท่าที่ประโยชน์ทางภาษีจะมีโอกาสถูกใช้จริง

บริษัทย่อยจะบันทึกภาษีเงินได้รอการตัดบัญชีโดยตรงไปยังส่วนของผู้ถือหุ้น หากภาษีที่เกิดขึ้นเกี่ยวข้องกับรายการที่ไ้บันทึกอยู่ในส่วนของผู้ถือหุ้น

บริษัทย่อยคำนวณมูลค่าสินทรัพย์และหนี้สินภาษีเงินได้รอการตัดบัญชีด้วยอัตราภาษีที่ประกาศใช้ หรือที่คาดว่าจะมีผลบังคับใช้ ณ วันที่รายงาน

สินทรัพย์ภาษีเงินได้รอการตัดบัญชี และหนี้สินภาษีเงินได้รอการตัดบัญชี สามารถหักลบรายการได้เมื่อกิจการ มีสิทธิตามกฎหมายที่จะนำสินทรัพย์ภาษีเงินได้ของงวดปัจจุบันมาหักลบกับหนี้สินภาษีเงินได้ของงวดปัจจุบัน และภาษีเงินได้นี้ประเมินโดยหน่วยงานจัดเก็บภาษีหน่วยงานเดียวกันสำหรับหน่วยภาษีเดียวกัน

3.20 กำไร (ขาดทุน) ต่อหุ้นขั้นพื้นฐาน

กำไร (ขาดทุน) ต่อหุ้นขั้นพื้นฐาน คำนวณจากกำไร (ขาดทุน) สุทธิส่วนของหุ้นสามัญหารด้วยจำนวนหุ้นถั่วเฉลี่ยถ่วงน้ำหนักของหุ้นสามัญที่ออกจำหน่ายและชำระแล้ว

3.21 การแปลงค่าเงินตราต่างประเทศ

รายการสินทรัพย์และหนี้สินที่เป็นเงินตราต่างประเทศ

3.21.1 สกุลเงินที่ใช้ในการดำเนินงานและนำเสนองบการเงินแสดงด้วยสกุลบาท

3.21.2 รายการบัญชีที่เป็นเงินตราต่างประเทศ ธนาคารจะแปลงค่าเป็นสกุลเงินที่ใช้ในการดำเนินงานโดยใช้ อัตราแลกเปลี่ยน ณ วันที่เกิดรายการ ยอดคงเหลือสินทรัพย์และหนี้สินที่เป็นตัวเงินและเป็นสกุลเงินตราต่างประเทศ ณ วันที่รายงาน ธนาคารจะแปลงค่าโดยใช้อัตราแลกเปลี่ยนอ้างอิงตามประกาศธนาคารแห่งประเทศไทย ณ วันที่รายงานยอดคงเหลือของสินทรัพย์ และหนี้สินที่ไม่เป็นตัวเงิน แปลงค่าโดยใช้อัตราแลกเปลี่ยน ณ วันที่เกิดรายการหรือ ณ วันที่มีการกำหนดมูลค่ายุติธรรม

3.21.3 กำไรหรือขาดทุนจากการซื้อขายและจากการแปลงค่าเงินตราต่างประเทศ แสดงในงบกำไรขาดทุนเบ็ดเสร็จ ในส่วนกำไรสุทธิจากธุรกรรมเพื่อค้าและปริวรรตเงินตราต่างประเทศ

3.22 การดำเนินธุรกิจแยกตามส่วนงาน

ธนาคารดำเนินธุรกิจทางการเงินภายใต้หลักชะรีอะฮ์ โดยดำเนินธุรกิจในส่วนงานทางภูมิศาสตร์หลักในประเทศ ดังนั้น ธนาคารจึงพิจารณาว่า ธนาคารมีส่วนงานธุรกิจและส่วนงานทางภูมิศาสตร์เพียงส่วนงานเดียว

4. การบริหารความเสี่ยง

การดำเนินงานของธนาคารอิสลามแห่งประเทศไทย ท่ามกลางปัจจัยแวดล้อมทางธุรกิจที่มีการเปลี่ยนแปลงตามกระแส โลกาภิวัตน์อยู่ตลอดเวลา ทั้งด้านเทคโนโลยี สภาพการแข่งขัน กฎระเบียบ การบริหารความเสี่ยง จึงเป็นกระบวนการบริหารจัดการ ที่จำเป็น และมีความสำคัญในการนำพาให้องค์กรสามารถบรรลุเป้าหมายที่กำหนด ดังนั้นการมีระบบการบริหารความเสี่ยงที่มี ประสิทธิภาพและประสิทธิผล จะสะท้อนถึงการบริหารจัดการที่ดีมีความโปร่งใสที่สามารถตรวจสอบได้ อันเป็นรากฐานที่สำคัญ ซึ่งจะช่วยให้ธนาคารเติบโตได้อย่างมั่นคงและยั่งยืน

4.1 ความเสี่ยงด้านชะรีอะฮ์ (Shariah Risk) คือ ความเสี่ยงที่เกิดจากการดำเนินงาน กระบวนการทำงาน การเสนอ ผลิตภัณฑ์และบริการของธนาคารที่อาจไม่สอดคล้องกับหลักชะรีอะฮ์ ตามที่คณะที่ปรึกษาธนาคารอิสลามแห่งประเทศไทย (ชะรีอะฮ์) ได้มีมติและแนวทางกำหนดไว้ และ/หรือขัดต่อพระราชบัญญัติธนาคารอิสลามแห่งประเทศไทย พ.ศ. 2545 ซึ่งอาจส่งผลกระทบต่อสถานะ ชื่อเสียง สภาพคล่อง รายได้และเงินกองทุน ซึ่งเป็นความเสี่ยงเฉพาะของธนาคารอิสลามที่ธนาคารให้ความสำคัญ สูงสุดและถือเป็นส่วนหนึ่งของความเสี่ยงด้านปฏิบัติการตามนิยามของประเภทความเสี่ยงที่กำหนดในแนวทางการตรวจสอบ ของธนาคาร

เพื่อให้การดำเนินงานของธนาคารและการปฏิบัติงานทุกกระบวนการต้องสอดคล้องกับหลักชะรีอะฮ์ ธนาคารจึงได้ กำหนดนโยบายและแนวทางการบริหารความเสี่ยงด้านชะรีอะฮ์ ซึ่งผ่านความเห็นชอบจากคณะกรรมการบริหารความเสี่ยง และได้รับอนุมัติจากคณะกรรมการธนาคาร เพื่อใช้เป็นกรอบในการดำเนินงานเกี่ยวกับการบริหารความเสี่ยงด้านชะรีอะฮ์ ซึ่งการให้บริการทางการเงินรวมถึงพัฒนาผลิตภัณฑ์และบริการตามหลักศาสนาอิสลามที่สามารถแข่งขันและตอบสนองความต้องการ ของกลุ่มลูกค้าเป้าหมายได้นั้น ยังคงมีข้อจำกัดทางด้านภาษีอากรและค่าธรรมเนียมที่ส่งผลต่อต้นทุนการดำเนินงานของธนาคาร ดังนั้น เพื่อให้มั่นใจว่าการดำเนินงานและการปฏิบัติงานสอดคล้องกับหลักชะรีอะฮ์ทุกกระบวนการ ธนาคารจึงได้มีการควบคุมความเสี่ยง ด้านชะรีอะฮ์ โดยการวิเคราะห์ ติดตามและรายงานข้อมูลที่เกี่ยวข้องกับความเสี่ยงด้านชะรีอะฮ์ อาทิ รายงานสถานะความเสี่ยงด้านชะรีอะฮ์ รายงานข้อมูลความเสียหายที่อาจเกิดจากการดำเนินงานที่ไม่สอดคล้องกับหลักชะรีอะฮ์ต่อคณะกรรมการที่เกี่ยวข้อง ได้แก่ คณะที่ปรึกษาธนาคารอิสลามแห่งประเทศไทย (ชะรีอะฮ์) คณะอนุกรรมการบริหารความเสี่ยง คณะอนุกรรมการตรวจสอบ และคณะกรรมการธนาคาร เป็นต้น เพื่อเป็นข้อมูลประกอบการกำหนดกลยุทธ์ในการบริหารความเสี่ยงด้านชะรีอะฮ์ นอกจากนี้ ธนาคารให้ความสำคัญกับการอบรมเผยแพร่ความรู้เกี่ยวกับหลักชะรีอะฮ์ผ่านช่องทางการสื่อสารภายในธนาคารให้แก่พนักงาน

ทั่วทั้งองค์กร เพื่อให้พนักงานมีความรู้ ความเข้าใจ มีการปฏิบัติงานที่ถูกต้องตามหลักชะริอะฮ์และสามารถสื่อสารให้ลูกค้าเข้าใจถึงหลักชะริอะฮ์ ที่ธนาคารใช้ในการดำเนินงานได้อย่างมีประสิทธิภาพเป็นมาตรฐานเดียวกัน

4.2 ความเสี่ยงด้านกลยุทธ์ (Strategic Risk) หมายถึง ความเสี่ยงที่เกิดจากการกำหนดกลยุทธ์ แผนดำเนินงานและการนำไปปฏิบัติไม่เหมาะสม หรือไม่สอดคล้องกับปัจจัยภายในและสภาพแวดล้อมภายนอก อันส่งผลกระทบต่อรายได้เงินกองทุนหรือการดำรงอยู่ของธนาคาร

จากสภาวะการณ์ตลอดปีที่ผ่านมา ธนาคารได้รับผลกระทบมาจากสภาพแวดล้อม ทั้งภายในและปัจจัยภายนอก โดยปัจจัยเสี่ยงภายใน ได้แก่ ความเพียงพอและคุณภาพของบุคลากร ความเพียงพอและคุณภาพของข้อมูล และเทคโนโลยี สำหรับการให้บริการและภายนอก เป็นต้น สำหรับปัจจัยเสี่ยงภายนอก ได้แก่ ภาวะการแข่งขัน การเปลี่ยนแปลงพฤติกรรมของกลุ่มลูกค้าเป้าหมาย การเปลี่ยนแปลงของเทคโนโลยี ภัยธรรมชาติ กฎเกณฑ์ทางการเกี่ยวกับประกาศและแนวนโยบายธนาคารแห่งประเทศไทยสำหรับสถาบันการเงินเฉพาะกิจที่ออกตามอำนาจมาตรา 120 แห่งพระราชบัญญัติธุรกิจสถาบันการเงิน พ.ศ. 2551 โดยได้รับความเห็นชอบจากกระทรวงการคลัง เป็นต้น ซึ่งก่อให้เกิดปัจจัยเสี่ยงด้านกลยุทธ์ที่จะส่งผลกระทบต่อแผนการดำเนินงานของธนาคาร ธนาคารมีการเตรียมความพร้อมในการดำเนินการต่างๆ เพื่อลดความเสี่ยงด้านกลยุทธ์ที่เกิดจากปัจจัยเสี่ยงเหล่านั้น ด้วยการปรับกระบวนการวางแผนกลยุทธ์และการจัดทำแผนการดำเนินงานธนาคารให้มีความชัดเจน เหมาะสมและครอบคลุมความเสี่ยงต่างๆ ที่จะเกิดขึ้น

การดำเนินการของธนาคารด้านการบริหารความเสี่ยงด้านกลยุทธ์ มีการจัดทำนโยบายและแนวทางการบริหารความเสี่ยงด้านกลยุทธ์ (Strategic Risk Management Policy and Guideline) และแผนบริหารความเสี่ยงประจำปี โดยให้สอดคล้องกับแผนยุทธศาสตร์ฟื้นฟูและแผนธุรกิจ ประจำปี 2560-2564 ซึ่งนำหลักการบริหารความเสี่ยงที่ดีเป็นกรอบโครงสร้างการบริหารความเสี่ยงองค์กรในเชิงบูรณาการตามหลักสากล ตามแนวทางของ Committee of Sponsoring Organizations of the Tread way Commission (COSO) มาใช้ในการวิเคราะห์ปัจจัยเสี่ยงจากปัจจัยภายในและภายนอกที่อาจส่งผลกระทบต่อธนาคาร ทั้งในปัจจุบันและในอนาคต นอกจากนี้การบริหารความเสี่ยงด้านกลยุทธ์ของธนาคารอยู่ภายใต้การดูแลของคณะกรรมการธนาคารและคณะอนุกรรมการที่เกี่ยวข้อง โดยในส่วนของกระบวนการจัดทำและทบทวนแผนบริหารความเสี่ยง และแนวทางการบริหารความเสี่ยงอยู่ภายใต้การดูแลของฝ่ายบริหารความเสี่ยง ทำหน้าที่นำเสนอขอความเห็นชอบต่อคณะอนุกรรมการบริหารความเสี่ยงเพื่อร่วมพิจารณาถ่วงดุลความเหมาะสมในประเด็นต่าง ๆ และนำเสนอขออนุมัติต่อคณะกรรมการธนาคารตามลำดับ ที่ผ่านมามีการดำเนินการจัดทำแผนบริหารความเสี่ยง มีการจัดทำแผนภูมิความเสี่ยง (Risk Map) เพื่อระบุปัจจัยเสี่ยง (Risk Factor) ที่มีผลกระทบต่อธนาคาร กำหนดดัชนีชี้วัดความเสี่ยง (KRI) ระดับความเสี่ยงที่ยอมรับได้ (Risk Appetite) ค่าเบี่ยงเบนจากระดับความเสี่ยงที่ยอมรับได้ (Risk Tolerance) ที่ครอบคลุมทุกปัจจัยเสี่ยง และสาเหตุของความเสี่ยง (Risk Cause) เพื่อติดตามผลการบริหารความเสี่ยงให้อยู่ในระดับที่ธนาคารยอมรับได้และเป็นไปตามเป้าหมายของแผนงาน รวมถึงกำหนดและทบทวนมาตรการภายใต้แผนปฏิบัติการบริหารความเสี่ยง (Treatment Plan) ทั้งนี้ เพื่อให้สามารถควบคุมให้การดำเนินงานเป็นไปตามเป้าหมายของแผนงานโดยฝ่ายบริหารความเสี่ยง ทำหน้าที่ในการติดตาม ประเมินผล และรายงานผลการบริหารความเสี่ยงต่อคณะอนุกรรมการบริหารความเสี่ยงและคณะอนุกรรมการที่เกี่ยวข้องอย่างต่อเนื่อง

ธนาคารยังมีการจัดสัมมนาประจำปี และให้ความรู้เกี่ยวกับการบริหารความเสี่ยงแก่พนักงาน เพื่อให้มีความเข้าใจในเรื่องการบริหารความเสี่ยง และมีส่วนร่วมรับผิดชอบต่อการบริหารความเสี่ยงของธนาคาร ซึ่งจะสนับสนุนให้หน่วยงานสามารถดำเนินงานบรรลุเป้าหมายได้อย่างมีประสิทธิภาพและมีประสิทธิผล ขณะเดียวกันก็มีการบริหารจัดการที่เป็นไปตามหลักบรรษัทภิบาลและการกำกับดูแลกิจการที่ดี ซึ่งจะช่วยให้ธนาคารเติบโตอย่างมั่นคงและยั่งยืน

4.3 ความเสี่ยงด้านเครดิต (Credit Risk) คือ ความเสี่ยงที่คู่สัญญาหรือผู้ขอสินเชื่อไม่สามารถปฏิบัติตามได้ ตามเงื่อนไขและข้อตกลงในสัญญา หรือคุณภาพสินเชื่อเสื่อมลง มีผลให้ธนาคารไม่ได้รับชำระหนี้คืนเต็มจำนวนตามสัญญา และอาจส่งผลกระทบต่อรายได้และเงินกองทุนของธนาคาร

ธนาคารมีความเสี่ยงด้านสินเชื่อจากการสนับสนุนสินเชื่อโดยทั่วไป สินเชื่อโครงการตามนโยบายรัฐ และสินเชื่อโครงการที่สอดคล้องกับนโยบายรัฐตามพันธกิจของธนาคาร ซึ่งความเสี่ยงด้านเครดิต สามารถพิจารณาได้จากรายการสินเชื่อที่ไม่ก่อให้เกิดรายได้ (NPF : Non Performing Financing) นับเป็นความเสี่ยงสำคัญของธนาคาร โดย ณ วันที่ 31 ธันวาคม 2560 ธนาคารมี NPF ของสินเชื่อทั่วไป และสินเชื่อโครงการตามนโยบายรัฐ (รวมรายได้ทางการเงินค้างรับ) ตามงบการเงินเฉพาะธนาคารทั้งสิ้น 11,071.48 ล้านบาท ลดลงจากปี 2559 จำนวน 42,656.62 ล้านบาท (NPF ปี 2559 จำนวน 53,728.10 ล้านบาท) คิดเป็นร้อยละ 25.01 ของสินเชื่อรวม (ปี 2559 คิดเป็นร้อยละ 57.47) ซึ่งการลดลงของยอดสินเชื่อรวมของธนาคาร เป็นการลดลงอย่างมีนัยสำคัญ เนื่องจากธนาคารได้ดำเนินการโอนสินเชื่อที่ไม่ก่อให้เกิดรายได้ (NPF : Non Performing Financing) ไปยังบริษัทบริหารสินทรัพย์ ธนาคารอิสลามแห่งประเทศไทย จำกัด เป็นจำนวนเงินรวมทั้งสิ้น 49,049.87 ล้านบาท

นอกจากนั้น ธนาคารยังมีความเสี่ยงในกรณีที่คู่สัญญาไม่ปฏิบัติตามสัญญาในส่วนที่เกี่ยวข้องกับภาระผูกพันต่าง ๆ ได้แก่ ภาระการรับอวัลต์เงิน ภาระตามตั๋วแลกเงินค่าสินค้าเข้าที่ยังไม่ครบกำหนด เล็ดเตอร้อพเครดิต และภาระผูกพันอื่น เป็นต้น ทั้งนี้ ธนาคารมีการกำหนดกระบวนการสอบทานสินเชื่อตามแนวทางที่หน่วยงานกำกับดูแลกำหนด เพื่อให้มั่นใจว่าได้มีการปฏิบัติตามกระบวนการมาตรฐานในการอนุมัติสินเชื่อและ/หรือปรับปรุงโครงสร้างหนี้

นอกจากนี้ธนาคารมุ่งเน้นพัฒนากระบวนการบริหารความเสี่ยงด้านเครดิตอย่างเป็นระบบตามมาตรฐาน การปฏิบัติงานที่ดี ปรับปรุงกระบวนการอำนวยการสินเชื่อ และพัฒนาเครื่องมือบริหารความเสี่ยงด้านเครดิต เพื่อสนับสนุนการเติบโตของสินเชื่อและเงินลงทุนอย่างมีคุณภาพ รวมทั้งติดตามและควบคุมความเสี่ยงด้านเครดิตให้อยู่ในระดับที่ยอมรับได้ โดยมีสาระสำคัญ ดังนี้

1. การทบทวนกฎเกณฑ์ภายในของธนาคาร อาทิเช่น มาตรฐานการอำนวยการสินเชื่อในแต่ละประเภทธุรกิจ
2. ติดตามและควบคุมความเสี่ยงด้านเครดิต อาทิเช่น
 - กำหนดอัตราส่วนการกำกับลูกหนี้รายใหญ่ (Single Lending Limit) เพื่อควบคุมความเสี่ยงมิให้มีการให้สินเชื่อหรือลงทุนในบริษัทหรือกลุ่มบริษัทใดบริษัทหนึ่งมากเกินไป
 - กำหนดและทบทวนเพดานเงินให้สินเชื่อรายภาคธุรกิจ (Industry Limit) เพื่อเป็นการกระจายความเสี่ยงมิให้มีการกระจุกตัวในภาคธุรกิจใดธุรกิจหนึ่งมากเกินไป
 - มีการสอบทานสินเชื่อที่เหมาะสมสอดคล้องกับแนวทางของหน่วยงานกำกับดูแล

3. ปรับปรุงประสิทธิภาพหน่วยงานกลั่นกรองสินเชื่อโดยธนาคารได้จัดตั้งฝ่ายบริหารความเสี่ยงสินเชื่อ เพื่อให้สามารถพิจารณากลั่นกรอง/ให้ความเห็นในประเด็นความเสี่ยงพร้อมเสนอแนะแนวทางลดความเสี่ยง ประกอบการพิจารณาให้สินเชื่อหรือลงทุนเพื่อตรวจสอบและถ่วงดุลก่อนการอนุมัติสินเชื่อ

4.4 ความเสี่ยงด้านตลาด (Market Risk) คือ ความเสี่ยงทางการเงินที่เกิดจากการเคลื่อนไหวของอัตราผลตอบแทน (Rate of Return Risk) อัตราแลกเปลี่ยนเงินตราต่างประเทศ และราคาตราสารในตลาดเงินตลาดทุน ที่มีผลกระทบต่อรายได้และเงินกองทุนของธนาคาร

ธนาคารมีการกำหนดนโยบายและแนวทางการบริหารความเสี่ยงด้านตลาด ให้สอดคล้องกับเกณฑ์กำกับดูแลของธนาคารแห่งประเทศไทย ซึ่งผ่านความเห็นชอบจากคณะกรรมการบริหารความเสี่ยง และได้รับอนุมัติจากคณะกรรมการธนาคาร เพื่อใช้เป็นกรอบการดำเนินงานในการบริหารความเสี่ยงด้านตลาดของธนาคาร

ธนาคารมุ่งเน้นการบริหารจัดการความเสี่ยงด้านตลาด ให้อยู่ในระดับที่เหมาะสมภายใต้ระดับความเสี่ยงที่ยอมรับได้ (Risk Appetite) และเป็นไปตามนโยบายและแนวทางการบริหารความเสี่ยงด้านตลาดของธนาคาร ตลอดจนการติดตามและรายงานความเสี่ยงด้านตลาดต่อคณะกรรมการบริหารทรัพย์สินและหนี้สินของธนาคาร (ALCO) คณะกรรมการบริหารความเสี่ยง และคณะกรรมการธนาคาร เพื่อกำหนดกลยุทธ์ในการลดผลกระทบได้อย่างทันกาล โดยสรุปได้ดังนี้

1) ความเสี่ยงจากอัตราผลตอบแทน (Rate of Return Risk)

เป็นความเสี่ยงที่รายได้หรือเงินกองทุนได้รับผลกระทบในทางลบจากการเปลี่ยนแปลงอัตราผลตอบแทน โดยการที่โครงสร้างและลักษณะของรายการในสินทรัพย์และหนี้สินมีระยะเวลาครบกำหนด ในการปรับอัตราผลตอบแทนที่แตกต่างกัน หรือมีความอ่อนไหวต่ออัตราผลตอบแทน (Rate Sensitive Items) ที่ไม่สอดคล้องกัน จะส่งผลกระทบต่อรายได้กำไรสุทธิ (Net Profit Income) และมูลค่าตลาดของรายการเพื่อค้า (Trading Account) ตลอดจนรายได้และค่าใช้จ่ายอื่นที่สัมพันธ์กับอัตราผลตอบแทน โดยธนาคารได้มีการบริหารความเสี่ยงจากอัตราผลตอบแทน (Rate of Return Risk) โดยมีการจัดทำประเมินความเสี่ยงจากอัตราผลตอบแทน ผ่านเครื่องมือ Repricing Gap เพื่อประเมินผลกระทบจากการเปลี่ยนแปลงของอัตราผลตอบแทนที่มีต่อ NPI (Net Profit Income) เทียบกับเพดานความเสี่ยงที่กำหนด เช่น Gap Limit ในแต่ละช่วงเวลา เป็นต้น

2) ความเสี่ยงจากอัตราแลกเปลี่ยน (Foreign Exchange Risk)

คือ ความเสี่ยงที่รายได้หรือเงินกองทุนที่ได้รับผลกระทบในทางลบเนื่องจากความผันผวนของอัตราแลกเปลี่ยน เนื่องมาจากการทำธุรกรรมในสกุลเงินต่างประเทศ หรือจากการมีสินทรัพย์หรือหนี้สินในสกุลเงินต่างประเทศ เมื่อมีการเปลี่ยนแปลงมูลค่าที่เป็นสกุลเงินตราต่างประเทศของรายการต่าง ๆ ในงบการเงินของธนาคารไปเป็นสกุลเงินบาทแล้ว ทำให้มูลค่าทางบัญชีของธนาคารลดลง รวมถึงการลดลงของรายได้หรือเกิดผลขาดทุนจากธุรกรรมการค้าเงินตราต่างประเทศอีกด้วย ทั้งนี้ การทำธุรกรรมของธนาคารเป็นไปเพื่อรองรับการดำเนินธุรกิจของลูกค้าเป็นหลัก ประกอบกับตามหลักการของศาสนาอิสลามแล้ว ธนาคารไม่มีนโยบายทำธุรกรรมด้านเงินตราต่างประเทศเพื่อหากำไรจากความเสี่ยงของอัตราแลกเปลี่ยน ธนาคารป้องกันความเสี่ยงจากอัตราแลกเปลี่ยนด้วยการกำหนดเพดานความเสี่ยงด้านวงเงินและความเสียหายในการทำธุรกรรมที่เกี่ยวข้องกับอัตราแลกเปลี่ยน (Forex Limit)

3) ความเสี่ยงจากราคา (Price Risk)

คือ ความเสี่ยงที่รายได้หรือเงินกองทุนได้รับผลกระทบในทางลบเนื่องจากการเปลี่ยนแปลงของราคาตราสาร ทำให้มูลค่าของพอร์ตเงินลงทุนเพื่อค้าและเพื่อขายลดลง ทั้งนี้ ธนาคารได้ดำเนินการติดตามและควบคุมความเสี่ยง โดยการเปรียบเทียบความเสี่ยงดังกล่าวกับเพดานความเสี่ยง (Risk Limit) ที่กำหนด เช่น VaR Limit เป็นต้น

นอกจากนี้ เพื่อให้การบริหารความเสี่ยงด้านตลาดมีประสิทธิภาพและมีความสอดคล้องกับสถานการณ์ที่เปลี่ยนแปลงไป ธนาคารจึงมีการทบทวนเครื่องมือและนโยบายและแนวทางการบริหารความเสี่ยงด้านตลาด รวมถึงเพดานความเสี่ยง (Risk Limit) ของธนาคารอย่างสม่ำเสมอ

4.5 ความเสี่ยงด้านสภาพคล่อง (Liquidity Risk) คือ ความเสี่ยงที่เกิดจากการที่ธนาคารไม่สามารถชำระหนี้สินและภาระผูกพันเมื่อถึงกำหนดเนื่องจากไม่สามารถเปลี่ยนสินทรัพย์เป็นเงินสดได้ หรือไม่สามารถจัดหาเงินทุนได้เพียงพอ หรือสามารถจัดหาเงินทุนได้แต่ด้วยต้นทุนที่สูงเกินกว่าระดับความเสี่ยงที่ยอมรับได้ ซึ่งอาจส่งผลกระทบต่อรายได้และเงินกองทุนของธนาคาร ทั้งในปัจจุบันและอนาคต นอกจากนี้ ความเสี่ยงด้านสภาพคล่องยังเกิดจากการที่ธนาคารไม่สามารถยกเลิก (Unwind) หรือหักลบ (Offset) ความเสี่ยงที่มีอยู่จากสินทรัพย์ที่ถืออยู่ได้ ทำให้ต้องขายสินทรัพย์ในราคาต่ำกว่าต้นทุนที่ซื้อเข้ามาเนื่องจากสินทรัพย์ที่ถืออยู่มีสภาพคล่องต่ำหรือเกิดภาวะตลาดขาดสภาพคล่อง

ธนาคารมีการบริหารจัดการความเสี่ยงด้านสภาพคล่องโดยปฏิบัติตามกฎระเบียบการดำรงสินทรัพย์สภาพคล่องตามที่ธนาคารแห่งประเทศไทยและกระทรวงการคลังกำหนด หรือระเบียบข้อบังคับอื่น ๆ ที่เกี่ยวข้อง โดยธนาคารกำหนดให้คณะกรรมการบริหารทรัพย์สินและหนี้สินของธนาคาร (ALCO) ทำหน้าที่ในการกำหนดกลยุทธ์ในการบริหารความเสี่ยงด้านสภาพคล่องและควบคุมดูแลสภาพคล่องโดยรวม เพื่อให้มั่นใจว่าธนาคารมีสภาพคล่องที่เพียงพอต่อการดำเนินงาน สามารถรองรับการเติบโตทางธุรกิจในอนาคตได้ และมีแหล่งเงินทุนหรือสินทรัพย์ที่พร้อมจะเปลี่ยนเป็นเงินสดได้เพียงพอที่จะรองรับภาวะวิกฤต โดยธนาคารได้กำหนดนโยบายและแนวทางการบริหารความเสี่ยงด้านสภาพคล่องให้สอดคล้องกับเกณฑ์กำกับดูแลของธนาคารแห่งประเทศไทย ซึ่งผ่านความเห็นชอบจากคณะกรรมการบริหารความเสี่ยง และได้รับอนุมัติจากคณะกรรมการเพื่อใช้เป็นกรอบในการดำเนินงานเกี่ยวกับการบริหารความเสี่ยงด้านสภาพคล่อง โดยนโยบายฯ ดังกล่าวกำหนดให้มีการติดตามตัวชี้วัดเพื่อประเมินแนวโน้มและระดับความเสี่ยง ที่เปลี่ยนแปลงไปตามระดับของสัญญาณเตือนระดับความเสี่ยง (Trigger) เพดานความเสี่ยง (Risk Limit) และระดับความเสี่ยงที่ยอมรับได้ (Risk Appetite) ทั้งนี้เครื่องมือในการวัดและประเมินความเสี่ยงด้านสภาพคล่อง ได้แก่ รายงานประมาณการกระแสเงินสดรับและจ่าย เพื่อประเมินฐานะสภาพคล่องในแต่ละช่วงเวลาต่าง ๆ (Maturity Gap) โดยจัดทำทั้งแบบอายุคงเหลือตามสัญญา (Contractual Maturity) และแบบปรับพฤติกรรม (Behavioral Maturity) ประเมินระดับอัตราส่วนสินทรัพย์สภาพคล่องสุทธิต่อฐานะสภาพคล่องสุทธิ (Net Liquidity Assets to Net Liquidity Gap Ratio) การประเมินอัตราส่วนสภาพคล่องต่อเงินฝากทั้งสิ้น อาทิ อัตราส่วนเงินให้สินเชื่อต่อเงินฝาก (Financing to Deposit Ratio – F/D Ratio) อัตราส่วนการกระจุกตัวของลูกค้าเงินฝากรายใหญ่ การดำรงสินทรัพย์สภาพคล่อง การประเมินความเพียงพอของสภาพคล่องเพื่อประเมินความสามารถของธนาคารในการรองรับกรณีเกิดเหตุการณ์ต่าง ๆ (Scenario Analysis) เช่น การเบิกถอนเงินฝากของลูกค้ารายใหญ่อย่างต่อเนื่อง เป็นต้น

นอกจากนี้ เพื่อให้การบริหารความเสี่ยงด้านสภาพคล่องมีประสิทธิภาพและมีความสอดคล้องกับสถานการณ์ที่เปลี่ยนแปลงไป ธนาคารจึงมีการทบทวนเครื่องมือและนโยบายและแนวทางการบริหารความเสี่ยงด้านสภาพคล่อง รวมถึงเพดานความเสี่ยง (Risk Limit) ของธนาคารอย่างสม่ำเสมอ

แหล่งที่มาและใช้ไปของเงินทุน ณ วันที่ 31 ธันวาคม 2560 และ 2559 จำแนกได้ดังนี้

หน่วย : ล้านบาท

| แหล่งที่มาและใช้ไปของเงินทุน | 31 ธันวาคม 2560 | | 31 ธันวาคม 2559 | |
|--|-----------------|----------|-----------------|----------|
| | มูลค่าตาม | สัดส่วน | มูลค่าตาม | สัดส่วน |
| | บัญชี | (ร้อยละ) | บัญชี | (ร้อยละ) |
| แหล่งที่มาของเงินทุน | | | | |
| เงินรับฝาก | 85,239.59 | 123.34 | 93,498.08 | 117.16 |
| รายการระหว่างธนาคารและตลาดเงินด้านหนี้สินสุทธิ | 3,883.73 | 5.62 | 3,383.35 | 4.24 |
| ส่วนของผู้ถือหุ้น | (20,011.55) | (28.96) | (17,076.80) | (21.40) |
| รวม | 69,111.77 | 100.00 | 79,804.63 | 100.00 |
| แหล่งใช้ไปของเงินทุน | | | | |
| เงินให้สินเชื่อแก่ลูกค้า | 44,166.49 | 81.57 | 93,496.38 | 83.88 |
| รายการระหว่างธนาคารและตลาดเงินด้านสินทรัพย์สุทธิ | 6,659.56 | 12.30 | 6,705.28 | 6.02 |
| เงินลงทุนสุทธิ | 3,319.70 | 6.13 | 11,253.14 | 10.10 |
| รวม | 54,145.75 | 100.00 | 111,454.80 | 100.00 |

สินทรัพย์และหนี้สินทางการเงิน ณ วันที่ 31 ธันวาคม 2560 และ 2559 วิเคราะห์ตามระยะเวลาครบกำหนดของ
สัญญาจำแนกได้ดังนี้

หน่วย : ล้านบาท

| | 31 ธันวาคม 2560 | | | | | | |
|-------------------------------------|------------------|------------------|-----------------------|------------------|--------------------|----------------------|------------------|
| | เมื่อทวงถาม | 0-3 เดือน | มากกว่า 3-12 เดือน | มากกว่า 1 ปี | ไม่มีกำหนด เวลา | หยุดรับรู้ รายได้ | รวม |
| สินทรัพย์ทางการเงิน | | | | | | | |
| รายการระหว่างธนาคารและตลาดเงินสุทธิ | 2,919.81 | 3,694.79 | - | 44.96 | - | - | 6,659.56 |
| เงินลงทุนสุทธิ | - | 320.38 | 2,888.32 | - | 111.00 | - | 3,319.70 |
| เงินให้สินเชื่อแก่ลูกหนี้ | - | 4,346.48 | 2,138.55 | 26,629.28 | - | 11,052.18 | 44,166.49 |
| รวมสินทรัพย์ทางการเงิน | 2,919.81 | 8,361.65 | 5,026.87 | 26,674.24 | 111.00 | 11,052.18 | 54,145.75 |
| หนี้สินทางการเงิน | | | | | | | |
| เงินรับฝาก | 18,205.93 | 25,679.65 | 38,735.85 | 2,618.16 | - | - | 85,239.59 |
| รายการระหว่างธนาคารและตลาดเงินสุทธิ | 1,564.30 | 1,668.59 | 546.02 | 104.82 | - | - | 3,883.73 |
| รวมหนี้สินทางการเงิน | 19,770.23 | 27,348.24 | 39,281.87 | 2,722.98 | - | - | 89,123.32 |

หน่วย : ล้านบาท

| | 31 ธันวาคม 2559 | | | | | | |
|-------------------------------------|------------------|------------------|-----------------------|------------------|--------------------|----------------------|-------------------|
| | เมื่อทวงถาม | 0-3 เดือน | มากกว่า 3-12 เดือน | มากกว่า 1 ปี | ไม่มีกำหนด เวลา | หยุดรับรู้ รายได้ | รวม |
| สินทรัพย์ทางการเงิน | | | | | | | |
| รายการระหว่างธนาคารและตลาดเงินสุทธิ | 6,668.52 | 36.76 | - | - | - | - | 6,705.28 |
| เงินลงทุนสุทธิ | - | 8,306.00 | 2,694.29 | - | 252.85 | - | 11,253.14 |
| เงินให้สินเชื่อแก่ลูกหนี้ | - | 5,094.38 | 3,612.50 | 31,071.41 | - | 53,718.09 | 93,496.38 |
| รวมสินทรัพย์ทางการเงิน | 6,668.52 | 13,437.14 | 6,306.79 | 31,071.41 | 252.85 | 53,718.09 | 111,454.80 |
| หนี้สินทางการเงิน | | | | | | | |
| เงินรับฝาก | 19,477.64 | 31,150.57 | 33,210.64 | 9,659.23 | - | - | 93,498.08 |
| รายการระหว่างธนาคารและตลาดเงินสุทธิ | 1,125.24 | 35.04 | 1,462.96 | 760.11 | - | - | 3,383.35 |
| รวมหนี้สินทางการเงิน | 20,602.88 | 31,185.61 | 34,673.60 | 10,419.34 | - | - | 96,881.43 |

4.6 มูลค่ายุติธรรมของตราสารการเงิน หมายถึง จำนวนเงินที่ผู้ซื้อและผู้ขายตกลงแลกเปลี่ยนสินทรัพย์หรือชำระหนี้สินกันในขณะที่ทั้งสองฝ่ายมีความรอบรู้และเต็มใจในการแลกเปลี่ยนกันในราคาตลาด ในการพิจารณามูลค่ายุติธรรมของสินทรัพย์ทางการเงินและหนี้สินทางการเงิน ธนาคารมีการพิจารณาสถานการณ์ปัจจุบันของต้นทุนที่เกิดจากการแลกเปลี่ยนหรือชำระหนี้สินภายใต้ตราสารการเงิน

ข้อมูลต่อไปนี้เป็นการสรุปยอดคงเหลือตามที่ปรากฏในงบการเงิน และการประมาณการมูลค่ายุติธรรมของสินทรัพย์ทางการเงินและหนี้สินทางการเงิน ณ วันที่ 31 ธันวาคม 2560 และ 2559

หน่วย : ล้านบาท

| ประเภทตราสารการเงิน | 31 ธันวาคม 2560 | | 31 ธันวาคม 2559 | |
|-------------------------------------|------------------|------------------|------------------|------------------|
| | มูลค่าตามบัญชี | มูลค่ายุติธรรม | มูลค่าตามบัญชี | มูลค่ายุติธรรม |
| สินทรัพย์ทางการเงิน | | | | |
| เงินสด | 1,542.05 | 1,542.05 | 1,433.77 | 1,433.77 |
| รายการระหว่างธนาคารและตลาดเงินสุทธิ | 6,659.56 | 6,659.56 | 6,705.28 | 6,705.28 |
| ตราสารอนุพันธ์ | - | - | 0.09 | 0.09 |
| เงินลงทุนสุทธิ | 3,319.70 | 3,319.70 | 11,253.14 | 11,253.14 |
| เงินให้สินเชื่อแก่ลูกหนี้สุทธิ | 36,099.71 | 36,099.71 | 60,690.24 | 60,690.24 |
| รวม | <u>47,621.02</u> | <u>47,621.02</u> | <u>80,082.52</u> | <u>80,082.52</u> |

หน่วย : ล้านบาท

| ประเภทตราสารการเงิน | 31 ธันวาคม 2560 | | 31 ธันวาคม 2559 | |
|-------------------------------------|------------------|------------------|------------------|------------------|
| | มูลค่าตามบัญชี | มูลค่ายุติธรรม | มูลค่าตามบัญชี | มูลค่ายุติธรรม |
| หนี้สินทางการเงิน | | | | |
| เงินรับฝาก | 85,239.59 | 85,239.59 | 93,498.08 | 93,498.08 |
| รายการระหว่างธนาคารและตลาดเงินสุทธิ | 3,883.73 | 3,883.73 | 3,383.35 | 3,383.35 |
| หนี้สินจ่ายคืนเมื่อทวงถาม | 94.85 | 94.85 | 67.49 | 67.49 |
| หนี้สินตราสารอนุพันธ์ | 0.01 | 0.01 | 0.06 | 0.06 |
| ผลตอบแทนเงินรับฝากค้างจ่าย | 352.48 | 352.48 | 360.41 | 360.41 |
| รวม | <u>89,570.66</u> | <u>89,570.66</u> | <u>97,309.39</u> | <u>97,309.39</u> |

5. การดำรงเงินกองทุน

ธนาคารได้คำนวณเงินกองทุนตามกฎหมายกระทรวงว่าด้วยการดำรงเงินกองทุนของธนาคารอิสลามแห่งประเทศไทย พ.ศ. 2547 และประกาศกระทรวงการคลัง เรื่อง การกำหนดน้ำหนักความเสี่ยงของสินทรัพย์และค่าแปลงสภาพของภาระผูกพันของธนาคารอิสลามแห่งประเทศไทย ลงวันที่ 20 กรกฎาคม 2548 และตามหลักเกณฑ์ Basel II ตามแนวทางของธนาคารแห่งประเทศไทย

ตามกฎหมายกระทรวงว่าด้วยการดำรงเงินกองทุนของธนาคารอิสลามแห่งประเทศไทยและตามหลักเกณฑ์ Basel II กำหนดให้อัตราส่วนเงินกองทุนเป็นอัตราส่วนกับสินทรัพย์และภาระผูกพันไม่ต่ำกว่าร้อยละ 8.5 โดยมีเงื่อนไขว่าเงินกองทุนชั้นที่ 1 ต้องเป็นอัตราส่วนไม่ต่ำกว่าร้อยละ 4.25 ของสินทรัพย์ และภาระผูกพันดังกล่าว

5. การดำรงเงินกองทุน (ต่อ)

ณ วันที่ 31 ธันวาคม 2560 และ 2559 ธนาคารมีเงินกองทุนตามกฎหมายกระทรวงว่าด้วยการดำรงเงินกองทุนของธนาคารอิสลามแห่งประเทศไทยและตามหลักเกณฑ์ Basel II มีดังต่อไปนี้

หน่วย : ล้านบาท

| | งบการเงินเฉพาะธนาคาร | |
|---|---------------------------|---------------------------|
| | 31 ธันวาคม 2560 | 31 ธันวาคม 2559 |
| เงินกองทุนชั้นที่ 1 | | |
| ทุนชำระแล้ว | 102,768.26 | 102,768.26 |
| ส่วนต่ำกว่ามูลค่าหุ้น | (91,841.73) | (91,841.73) |
| สำรองตามกฎหมาย | 473.01 | 473.01 |
| กำไร (ขาดทุน) สะสมยังไม่ได้จัดสรร | (31,312.54) | (28,386.09) |
| รวมเงินกองทุนชั้นที่ 1 | <u>(19,913.00)</u> | <u>(16,986.55)</u> |
| เงินกองทุนทั้งสิ้นก่อนรายการหัก | (19,913.00) | (16,986.55) |
| หัก ส่วนต่ำจากการปรับมูลค่าเงินลงทุนในตราสารทุนประเภทเผื่อขาย | (100.04) | (90.51) |
| เงินกองทุนทั้งสิ้น | <u><u>(20,013.04)</u></u> | <u><u>(17,077.06)</u></u> |

เงินกองทุน ณ วันที่ 31 ธันวาคม 2560 ธนาคารได้รวมผลการดำเนินงานสำหรับปีสิ้นสุดวันที่ 31 ธันวาคม 2560 มารวมในการคำนวณโดยอ้างอิงตามหลักเกณฑ์ของธนาคารแห่งประเทศไทย

ณ วันที่ 31 ธันวาคม 2560 และ 2559 ธนาคารดำรงเงินกองทุนต่ำกว่ากฎกระทรวงว่าด้วยการดำรงเงินกองทุนของธนาคารอิสลามประเทศไทย พ.ศ. 2547 และตามหลักเกณฑ์ Basel II ซึ่งธนาคารอยู่ระหว่างดำเนินการภายใต้แผนยุทธศาสตร์ฟื้นฟูและแผนธุรกิจ อัตราส่วนกับสินทรัพย์และภาระผูกพันตามกฎหมายกระทรวงว่าด้วยการดำรงเงินกองทุนของธนาคารอิสลามแห่งประเทศไทย ดังต่อไปนี้

| | งบการเงินเฉพาะธนาคาร | |
|---------------------|----------------------|-----------------|
| | อัตราร้อยละ | |
| | 31 ธันวาคม 2560 | 31 ธันวาคม 2559 |
| เงินกองทุนทั้งสิ้น | (52.83) | (31.02) |
| เงินกองทุนชั้นที่ 1 | (52.57) | (30.86) |

อัตราส่วนกับสินทรัพย์และภาระผูกพันตามหลักเกณฑ์ Basel II ดังต่อไปนี้

| | งบการเงินเฉพาะธนาคาร | |
|---------------------|----------------------|-----------------|
| | อัตราร้อยละ | |
| | 31 ธันวาคม 2560 | 31 ธันวาคม 2559 |
| เงินกองทุนทั้งสิ้น | (40.10) | (19.38) |
| เงินกองทุนชั้นที่ 1 | (39.90) | (19.28) |

ทั้งนี้ ธนาคารมีการดำรงสินทรัพย์สภาพคล่อง ปีที่ 1 (8 ธ.ค. 2560 - 22 ธ.ค. 2560): ร้อยละ 7.58 และ ปีที่ 2 (23 ธ.ค. 2560 - 7 ม.ค. 2561): ร้อยละ 7.71 ซึ่งสูงกว่าเกณฑ์ที่กำหนดตามกฎหมายกระทรวงว่าด้วยการดำรงสินทรัพย์สภาพคล่องของธนาคารอิสลามแห่งประเทศไทย พ.ศ. 2547 ที่กำหนดให้ดำรงสินทรัพย์สภาพคล่องในอัตราไม่ต่ำกว่าร้อยละ 6 ของยอดเงินฝากและเงินให้ยืมจากต่างประเทศ

6. ประมวลการและข้อสมมติฐาน

ในการจัดทำงบการเงินให้เป็นไปตามมาตรฐานการรายงานทางการเงินผู้บริหารต้องใช้อุปกรณ์การประมวลการและข้อสมมติฐานหลายประการซึ่งมีผลกระทบต่อข้อกำหนดนโยบายและการรายงานจำนวนเงินที่เกี่ยวกับสินทรัพย์ หนี้สิน รายได้และค่าใช้จ่าย ประมวลการและข้อสมมติฐานมาจากประสบการณ์ในอดีต และปัจจัยต่าง ๆ ที่ผู้บริหารมีความเชื่อมั่นอย่างสมเหตุสมผลภายใต้สภาพการณ์ซึ่งไม่อาจอาศัยข้อมูลจากแหล่งอื่น และนำไปสู่การตัดสินใจเกี่ยวกับการกำหนดจำนวนสินทรัพย์และหนี้สินนั้น ๆ ซึ่งผลที่เกิดขึ้นจริงอาจแตกต่างไปจากที่ประมวลการไว้

ประมวลการและข้อสมมติฐานที่ใช้ในการจัดทำงบการเงินจะได้รับการทบทวนอย่างสม่ำเสมอ การปรับประมวลการทางบัญชีจะบันทึกในงวดบัญชีที่ประมวลการดังกล่าวได้รับการทบทวน และงวดในอนาคตที่ได้รับผลกระทบ

7. การดำเนินงานต่อเนื่อง

ธนาคารมีผลการดำเนินงานขาดทุนสะสมต่อเนื่อง ณ วันที่ 31 ธันวาคม 2560 มีขาดทุนสะสมเฉพาะธนาคารจำนวน 31,312.54 ล้านบาท ส่วนใหญ่เกิดจากการบันทึกค่าเผื่อหนี้สงสัยจะสูญของลูกหนี้โดยคุณภาพ ซึ่งสำหรับปีสิ้นสุดวันที่ 31 ธันวาคม 2560 ธนาคารได้ตั้งรายการค่าเผื่อหนี้สงสัยจะสูญและค่าเผื่อการปรับมูลค่าจากการปรับโครงสร้างหนี้เพิ่มขึ้นสุทธิจำนวน 2,199.23 ล้านบาท ทำให้ธนาคารมีผลการดำเนินงานขาดทุนสุทธิสำหรับปีสิ้นสุดวันที่ 31 ธันวาคม 2560 จำนวน 2,926.45 ล้านบาท นอกจากนี้ธนาคารมีหนี้สินรวมสูงกว่าสินทรัพย์รวม จำนวน 20,011.55 ล้านบาท ซึ่งธนาคารมีแนวทางในการแก้ไขผลการดำเนินงาน เพื่อลดผลขาดทุน โดยจัดทำแผนยุทธศาสตร์ฟื้นฟูและแผนธุรกิจส่งให้กระทรวงการคลัง ตามหนังสือที่ ธอท.กยธ. 017/2556 ลงวันที่ 28 มีนาคม 2556 ซึ่งภายใต้แผนยุทธศาสตร์ฟื้นฟูและแผนธุรกิจดังกล่าว ธนาคารมีแผนเพิ่มทุน จำนวน 7,108 ล้านบาท ซึ่งที่ประชุมสามัญผู้ถือหุ้น ประจำปี 2556 มีมติอนุมัติการเพิ่มทุนของธนาคารจำนวนดังกล่าว เมื่อวันที่ 30 พฤษภาคม 2556 แบ่งเป็นการเพิ่มทุนครั้งที่ 1 ในเดือนมิถุนายน 2556 จำนวน 927 ล้านบาท เพิ่มทุนครั้งที่ 2 ในเดือนตุลาคม 2556 จำนวน 6,181 ล้านบาท

การเพิ่มทุนครั้งที่ 1 จำนวน 927 ล้านบาท โดยการจัดสรรเพิ่มทุนของธนาคาร ตามหมายเหตุข้อ 8.19 ธนาคารได้รับเงินเพิ่มทุนดังกล่าวแล้วเมื่อวันที่ 30 สิงหาคม 2556 จำนวน 914.15 ล้านบาท และวันที่ 23 กันยายน 2556 จำนวน 12.85 ล้านบาท รวมจำนวน 927 ล้านบาท

กระทรวงการคลังมีหนังสือที่ กค 1006/8315 เมื่อวันที่ 28 พฤษภาคม 2556 แจ้งว่ากระทรวงการคลังได้จัดสรรเงินเพิ่มทุนให้ธนาคารจำนวน 2,949 ล้านบาท จากเงินงบประมาณปี 2556 จำนวน 449 ล้านบาท จากปีงบประมาณ 2557 จำนวน 2,500 ล้านบาท

เมื่อวันที่ 19 สิงหาคม 2557 กระทรวงการคลังได้กำหนดเงื่อนไขการเบิกจ่ายเงินเพิ่มทุนในสัดส่วนของกระทรวงการคลัง ประจำปี 2557 ตามหนังสือที่ กค 0819.1/10821 แบ่งการเบิกจ่ายเป็น 2 งวดๆ ละ 1,250 ล้านบาท โดยมีเงื่อนไข ดังนี้

งวดที่ 1 ภายหลังจากที่ดำเนินการปรับปรุงกระบวนการอำนวยการวินเชื่อตามแผนยุทธศาสตร์ฟื้นฟู ๆ ให้อแล้วเสร็จ อย่างเป็นรูปธรรมจัดทำแผนเพิ่มสัดส่วนลูกค้ารายย่อยและจัดทำแผนการลดสัดส่วนค่าใช้จ่ายโดยมีรายละเอียดเป้าหมาย วิธีการและแผนการดำเนินการการประมวลแผนการบริหารการเงินอย่างน้อย 5 ปี โดยมีระยะเวลาดำเนินการที่ชัดเจน ซึ่งผ่านความเห็นชอบจากกระทรวงการคลังและจัดทำแผนการแก้ไขหนี้ที่ไม่ก่อให้เกิดรายได้และแนวทางการป้องกันการตกชั้นหนี้ปกติ และการติดตามลูกหนี้ที่เป็น NPF

งวดที่ 2 ให้ธนาคารดำเนินการจ้างที่ปรึกษาภายนอกตรวจสอบวิเคราะห์สถานะขององค์กร (Due diligence) และจัดทำแผนปรับปรุงประสิทธิภาพสาขาที่ได้รับความเห็นชอบจากคณะกรรมการธนาคาร

เมื่อวันที่ 23 เมษายน 2558 กระทรวงการคลังได้มีหนังสือที่ กค 0819.1/1665 ให้ธนาคารอิสลามแห่งประเทศไทยชี้แจงการดำเนินการตามเงื่อนไขการเบิกจ่ายเงินเพิ่มทุน

ธนาคารได้มีหนังสือที่ ธอท.ลก. 144/2558 ลงวันที่ 8 พฤษภาคม 2558 ถึงสำนักงานคณะกรรมการนโยบายรัฐวิสาหกิจ รายงานผลการดำเนินการตามเงื่อนไขการเบิกจ่ายเงินเพิ่มทุนของธนาคารทั้ง 2 งวดแล้ว ดังนี้

งวดที่ 1 ธนาคารได้ปรับปรุงกระบวนการอำนวยความสะดวกสินเชื่อจัดทำแผนการเพิ่มสัดส่วนลูกค้ารายย่อย และจัดทำแผนแก้ไขหนี้ที่ไม่ก่อให้เกิดรายได้

งวดที่ 2 ธนาคารได้ดำเนินการจ้างที่ปรึกษาภายนอกในการตรวจสอบวิเคราะห์สถานะองค์กร (Due diligence) และจัดทำรายละเอียดแผนการปรับปรุงประสิทธิภาพสาขาแล้ว

ธนาคารมีหนังสือที่ ธอท.ลค. 138/2558 เมื่อวันที่ 29 เมษายน 2558 นำส่งรายงานการสอบทานสถานะทางการเงินของธนาคารอิสลามแห่งประเทศไทย และรายงานความคืบหน้าการดำเนินการตามรายงานดังกล่าวตามที่กระทรวงการคลังกำหนด

กระทรวงการคลังมีหนังสือที่ กค 0805.4/4756 เมื่อวันที่ 30 กันยายน 2558 แจ้งว่าคณะกรรมการนโยบายรัฐวิสาหกิจ (คนร.) ในคราวประชุมครั้งที่ 7/2558 เมื่อวันที่ 31 สิงหาคม 2558 ได้มีมติเห็นชอบแนวทางแก้ไขปัญหา ธอท. โดยการแยกหนี้ดี (Good Bank) และหนี้เสีย (Bad Bank) ในส่วนของหนี้ดี (Good Bank) ให้ดำเนินการหาพันธมิตรร่วมทุน และในส่วนของหนี้เสีย (Bad Bank) ให้กระทรวงการคลังจัดตั้งบริษัทบริหารสินทรัพย์ (AMC) และจ้างผู้เชี่ยวชาญมาบริหาร AMC

กระทรวงการคลังมีหนังสือที่ กค 0805.4/ล.677 เมื่อวันที่ 13 พฤศจิกายน 2558 แจ้งมติคณะกรรมการนโยบายรัฐวิสาหกิจ (คนร.) ในคราวประชุมครั้งที่ 8/2558 วันที่ 9 พฤศจิกายน 2558 โดยมีมติที่เกี่ยวข้อง คือ ให้ธนาคารดำเนินการสรรหาพันธมิตรเข้าร่วมทุน โดยให้พันธมิตรเพิ่มทุนให้ธนาคารมีเงินทุนอยู่ในระดับตามหลักเกณฑ์ที่กำหนดของกฎกระทรวงการคลังว่าด้วยการดำรงเงินกองทุนของธนาคาร พ.ศ. 2547 ที่กำหนดให้ต้องมี BIS Ratio ไม่ต่ำกว่าร้อยละ 8.5 และให้ธนาคารแยกหนี้เสียส่วนของลูกค้าที่ไม่ใช่มุสลิมสำหรับโอนไปยังบริษัทบริหารสินทรัพย์ (AMC) ที่จัดตั้งโดยกระทรวงการคลัง และกำหนดโอนหนี้ในราคามูลค่าทางบัญชีสุทธิ (Net Book Value) ทั้งนี้ คณะรัฐมนตรีในคราวประชุมเมื่อวันที่ 10 พฤศจิกายน 2558 มีมติรับทราบผลการประชุม คนร. ดังกล่าวข้างต้นแล้ว โดยคณะกรรมการธนาคาร ครั้งที่ 19/2558 วันที่ 30 พฤศจิกายน 2558 มีมติอนุมัติว่าจ้างที่ปรึกษาทางการเงิน และที่ปรึกษาด้านกฎหมาย ในการทำหน้าที่ที่ปรึกษาทางการเงิน ระยะที่ 2 หลังจากที่ได้มีการดำเนินการในระยะที่ 1 เสร็จสิ้นแล้วเมื่อวันที่ 17 พฤศจิกายน 2558 เพื่อดำเนินการแก้ไขปัญหากิจการธนาคารและการสรรหาพันธมิตรร่วมทุน โดยมีระยะเวลาดำเนินการไม่เกิน 12 เดือน

กระทรวงการคลังมีหนังสือที่ กค 0805.4/313 เมื่อวันที่ 28 มกราคม 2559 แจ้งว่าคณะกรรมการนโยบายรัฐวิสาหกิจ (คนร.) ได้มีมติในคราวประชุมครั้งที่ 1/2559 เมื่อวันที่ 18 มกราคม 2559 รับทราบผลการแก้ไขปัญหาองค์กรของธนาคารอิสลามแห่งประเทศไทย ในช่วง 1 ปีที่ผ่านมา และแผนการแก้ไขปัญหาองค์กรสำหรับปี 2559 ที่ธนาคารเสนอมา รวมทั้งได้มอบหมายให้ธนาคารเร่งดำเนินการจัดหาพันธมิตรให้เป็นไปตามแผนงานและลดหนี้ที่ไม่ก่อให้เกิดรายได้ เพื่อสร้างความแข็งแกร่งทางการเงินและลดการสนับสนุนจากภาครัฐ รวมทั้งสามารถให้บริการตามหลักชะริอะฮ์ที่สอดคล้องกับภารกิจ

กระทรวงการคลังมีหนังสือที่ กค 0805.4/ล.339 เมื่อวันที่ 13 พฤษภาคม 2559 แจ้งว่าคณะกรรมการนโยบายรัฐวิสาหกิจ (คนร.) ได้มีมติในคราวประชุมครั้งที่ 2/2559 เมื่อวันที่ 20 เมษายน 2559 รับทราบผลการสรรหาพันธมิตรร่วมทุนของธนาคารโดยเห็นควรให้กระทรวงการคลังร่วมกับธนาคารจัดทำแผนรองรับการดำเนินงานของธนาคาร เพื่อให้สามารถดำเนินธุรกิจและหาพันธมิตรร่วมทุนกับธนาคารในอนาคตได้ รวมถึงการปรับโครงสร้างทางการเงินของธนาคาร นอกจากนี้ได้มอบหมายให้กระทรวงการคลังเร่งดำเนินการจัดตั้งบริษัทบริหารสินทรัพย์ (AMC) เพื่อรับโอนหนี้เสีย (NPF) ของลูกค้าในส่วนที่ไม่ใช่มุสลิมจากธนาคารโดยมอบหมายให้กระทรวงการคลังพิจารณาความเหมาะสมของราคารับโอน NPF ตลอดจนรายละเอียดและเงื่อนไขต่าง ๆ ด้วยและให้กระทรวงการคลังติดตามความคืบหน้าในการแก้ไขปัญหาของธนาคารอย่างใกล้ชิด เพื่อให้สามารถดำเนินการได้ตามเป้าหมายของตัวชี้วัดในการแก้ไขปัญหาขององค์กร

กระทรวงการคลังมีหนังสือที่ กค 0805.4/ล.622 เมื่อวันที่ 2 สิงหาคม 2559 แจ้งว่าคณะกรรมการนโยบายรัฐวิสาหกิจ (คนร.) ได้มีมติในคราวประชุมครั้งที่ 3/2559 เมื่อวันที่ 11 กรกฎาคม 2559 เห็นชอบให้ดำเนินการปรับโครงสร้างทางการเงินของธนาคาร โดยให้กระทรวงการคลังเพิ่มทุนในธนาคารให้ส่วนของทุนธนาคารไม่ติดลบ ซึ่งให้ธนาคารจัดทำแผนการดำเนินการเพื่อรองรับการดำเนินการในอนาคต รวมถึงแผนการร่วมใช้ทรัพยากรกับสถาบันการเงินของรัฐอื่น ๆ เพื่อช่วยลดต้นทุนการดำเนินการของธนาคาร

รวมถึงให้กระทรวงการคลังและธนาคารพิจารณาดำเนินการหาพันธมิตรควบคู่ไปกับการปรับโครงสร้างทางการเงิน และแผนการดำเนินงานในอนาคตและให้ธนาคารดำเนินการฟ้องร้องดำเนินคดีกับผู้ก่อให้เกิดความเสียหายกับธนาคารโดยมอบหมายให้กระทรวงการคลังกำกับกรดำเนินงานของธนาคารให้เป็นไปตามมติ คนร. และหรือแผนการแก้ไขปัญหองค์กรที่กำหนดไว้

คณะรัฐมนตรีมีมติเมื่อวันที่ 27 กันยายน 2559 อนุมัติให้กระทรวงการคลังจัดตั้ง “บริษัทบริหารสินทรัพย์ ธนาคารอิสลามแห่งประเทศไทย จำกัด (Islamic Bank Asset Management Ltd. : IAM)” มีสถานะเป็นรัฐวิสาหกิจ ซึ่งกระทรวงการคลังถือหุ้นทั้งหมด ใน IAM อยู่ภายใต้สังกัดของกระทรวงการคลัง และให้สำนักงานคณะกรรมการนโยบายรัฐวิสาหกิจเป็นหน่วยงานกำกับดูแล IAM โดยให้ IAM ทำหน้าที่แก้ไขปัญหาเฉพาะธนาคารอิสลามแห่งประเทศไทย (ธอท.) โดยรับโอนหนี้ด้อยคุณภาพ (Non-Performing Financing : NPF) ในส่วนลูกค้าที่ไม่ใช่มุสลิม รวมถึงหลักประกันของสินทรัพย์จาก ธอท. และนำไปบริหารหรือจำหน่ายเท่านั้น ตลอดจนดำเนินการฟ้องร้องดำเนินคดีตามขั้นตอนทางกฎหมายต่อไป ตามแนวทางที่กระทรวงการคลังเสนอ

กระทรวงการคลังได้ดำเนินการจดทะเบียนจัดตั้ง “บริษัทบริหารสินทรัพย์ ธนาคารอิสลามแห่งประเทศไทย จำกัด (Islamic Bank Asset Management Ltd. : IAM)” กับกรมพัฒนาธุรกิจการค้า กระทรวงพาณิชย์แล้วเมื่อวันที่ 29 กันยายน 2559

กระทรวงการคลังมีหนังสือที่ กค 0805.4/6125 เมื่อวันที่ 8 พฤศจิกายน 2559 แจ้งว่าคณะกรรมการนโยบายรัฐวิสาหกิจ (คนร.) ได้มีมติในคราวประชุมครั้งที่ 4/2559 วันที่ 26 ตุลาคม 2559 รับทราบความคืบหน้าการแก้ไขปัญหองค์กรของธนาคารตามมติ คนร. รวมทั้งได้มอบหมายให้ธนาคารจัดทำแผนการแก้ไขปัญหองค์กรประจำปี 2560 และดำเนินการหาพันธมิตรที่มีความเชี่ยวชาญเข้าร่วมลงทุนในธนาคารเพื่อเพิ่มความแข็งแกร่งในการดำเนินธุรกิจ ควบคู่ไปกับการดำเนินการตามแผนการแก้ไขปัญหองค์กร

กระทรวงการคลังมีหนังสือที่ กค 0805.4/217 เมื่อวันที่ 20 มกราคม 2560 แจ้งว่าคณะกรรมการนโยบายรัฐวิสาหกิจ (คนร.) ได้มีมติในคราวประชุมครั้งที่ 1/2560 วันที่ 9 มกราคม 2560 รับทราบรายงานความคืบหน้าการดำเนินการแก้ไขปัญหองค์กรในปี 2559 ของธนาคารตามมติ คนร.รวมทั้งได้มอบหมายให้ธนาคารดำเนินการเปิดเจรจาหาพันธมิตรทั้งจากภายในและภายนอกประเทศที่มีความรู้ความเชี่ยวชาญตามหลักศาสนาอิสลาม เพื่อเข้าร่วมดำเนินกิจการไปพร้อมกับการดำเนินการฟื้นฟูกิจการและเร่งดำเนินการโอนหนี้ที่ไม่ก่อให้เกิดรายได้ในส่วนที่ไม่ใช่ลูกค้ามุสลิม ในราคามูลค่าทางบัญชีสุทธิ ณ วันที่ 31 ธันวาคม 2559

ในการประชุมวิสามัญผู้ถือหุ้นครั้งที่ 1/2560 วันที่ 30 มีนาคม 2560 มีมติให้โอนสินทรัพย์ด้อยคุณภาพของลูกค้าที่มีไม่ใช่มุสลิมให้กับบริษัทบริหารสินทรัพย์ ธนาคารอิสลามแห่งประเทศไทย จำกัด (Islamic Bank Asset Management Ltd. : IAM) ในวันที่ 31 มีนาคม 2560 หรือวันที่คู่สัญญาตกลงร่วมกันด้วยราคามูลค่าทางบัญชีสุทธิ ณ วันที่ 31 มีนาคม 2560 หรือวันที่คู่สัญญาตกลงร่วมกัน

คณะรัฐมนตรีมีมติเมื่อวันที่ 30 พฤษภาคม 2560 รับทราบการโอนสินทรัพย์ด้อยคุณภาพของลูกค้าที่มีไม่ใช่มุสลิมให้กับบริษัทบริหารสินทรัพย์ ธนาคารอิสลามแห่งประเทศไทย จำกัด (Islamic Bank Asset Management Ltd. : IAM)

เมื่อวันที่ 29 มิถุนายน 2560 ธนาคารโอนสินทรัพย์ด้อยคุณภาพของลูกค้าที่ไม่ใช่มุสลิมให้กับบริษัทบริหารสินทรัพย์ ธนาคารอิสลามแห่งประเทศไทย จำกัด (IAM) โดยตกลงชำระค่าตอบแทนการโอนสินทรัพย์เท่ากับมูลค่าทางบัญชีสุทธิ (Net Book Value) ของสินทรัพย์ ณ วันโอนสินทรัพย์

สำนักงานคณะกรรมการนโยบายรัฐวิสาหกิจมีหนังสือเลขที่ กค.0805.4/5653 เมื่อวันที่ 10 พฤศจิกายน 2560 แจ้งว่าคณะกรรมการนโยบายรัฐวิสาหกิจได้มีมติในคราวประชุมครั้งที่ 4/2560 เมื่อวันที่ 11 ตุลาคม 2560 รับทราบผลการแก้ไขปัญหของ ธอท. และมอบหมายให้ ธอท. เร่งดำเนินการและกระทรวงการคลังกำกับ ติดตามและเร่งรัดการดำเนินการของ ธอท. รวมทั้งให้หน่วยงานที่เกี่ยวข้องเร่งรัดดำเนินการแก้ไขเพิ่มเติมพระราชบัญญัติธนาคารอิสลามแห่งประเทศไทย พ.ศ. 2545 ให้แล้วเสร็จภายในเดือนธันวาคม 2560 เพื่อให้กระทรวงการคลังสามารถดำเนินการปรับโครงสร้างทางการเงินของ ธอท. โดยให้กระทรวงการคลังดำเนินการเพิ่มทุนให้กับ ธอท. ให้ส่วนของทุนไม่ติดลบ ภายหลังจากดำเนินการแก้ไขเพิ่มเติมพระราชบัญญัติธนาคารอิสลามแห่งประเทศไทย พ.ศ. 2545 แล้วเสร็จ เพื่อให้มีความพร้อมในการดำเนินกิจการและสรรหาพันธมิตรร่วมลงทุนต่อไป

8. ข้อมูลเพิ่มเติม

8.1 ข้อมูลเพิ่มเติมเกี่ยวกับกระแสเงินสด

รายการที่ไม่เกี่ยวข้องกับเงินสดที่สำคัญสำหรับปีสิ้นสุดวันที่ 31 ธันวาคม 2560 และ 2559 มีดังนี้

| | หน่วย : ล้านบาท | |
|---|-------------------------------------|------------------------|
| | งบการเงินรวมและงบการเงินเฉพาะธนาคาร | |
| | <u>31 ธันวาคม 2560</u> | <u>31 ธันวาคม 2559</u> |
| ส่วนเกินกว่าทุนจากการเปลี่ยนแปลง | | |
| มูลค่าเงินลงทุนในส่วนของเจ้าของเพิ่มขึ้น (ลดลง) | (8.31) | 82.97 |

8.2 รายการระหว่างธนาคารและตลาดเงิน (ด้านสินทรัพย์)

หน่วย : ล้านบาท

| | งบการเงินรวม | | | | | |
|-----------------------------------|------------------------|-------------------|-----------------|------------------------|-------------------|-----------------|
| | <u>31 ธันวาคม 2560</u> | | | <u>31 ธันวาคม 2559</u> | | |
| | <u>เมื่อทวงถาม</u> | <u>มีระยะเวลา</u> | <u>รวม</u> | <u>เมื่อทวงถาม</u> | <u>มีระยะเวลา</u> | <u>รวม</u> |
| ในประเทศ | | | | | | |
| ธนาคารแห่งประเทศไทย | 2,853.07 | - | 2,853.07 | 6,587.11 | - | 6,587.11 |
| ธนาคารพาณิชย์และตลาดเงิน | 97.75 | 3,699.70 | 3,797.45 | 94.89 | - | 94.89 |
| สถาบันการเงินเฉพาะกิจ | 10.63 | - | 10.63 | 18.50 | - | 18.50 |
| สถาบันการเงินอื่น | - | 128.33 | 128.33 | - | 63.93 | 63.93 |
| รวมในประเทศ | <u>2,961.45</u> | <u>3,828.03</u> | <u>6,789.48</u> | <u>6,700.50</u> | <u>63.93</u> | <u>6,764.43</u> |
| บวก รายได้ค้างรับ | - | 0.21 | 0.21 | - | - | - |
| หัก รายได้รอดัดบัญชี | - | (50.99) | (50.99) | - | (26.88) | (26.88) |
| หัก ค่าเผื่อหนี้สงสัยจะสูญ | - | (37.51) | (37.51) | - | (0.29) | (0.29) |
| รวม | <u>2,961.45</u> | <u>3,739.74</u> | <u>6,701.19</u> | <u>6,700.50</u> | <u>36.76</u> | <u>6,737.26</u> |
| ต่างประเทศ | | | | | | |
| เงินดอลลาร์สหรัฐ | 27.45 | - | 27.45 | 17.25 | - | 17.25 |
| เงินเยน | 1.07 | - | 1.07 | 3.89 | - | 3.89 |
| เงินยูโร | 0.15 | - | 0.15 | 1.77 | - | 1.77 |
| อื่น ๆ | 0.34 | - | 0.34 | 0.60 | - | 0.60 |
| รวมต่างประเทศ | <u>29.01</u> | <u>-</u> | <u>29.01</u> | <u>23.51</u> | <u>-</u> | <u>23.51</u> |
| รวมในประเทศและต่างประเทศ | <u>2,990.46</u> | <u>3,739.74</u> | <u>6,730.20</u> | <u>6,724.01</u> | <u>36.76</u> | <u>6,760.77</u> |

8.2 รายการระหว่างธนาคารและตลาดเงิน (ด้านสินทรัพย์) (ต่อ)

หน่วย : ล้านบาท

| | งบการเงินเฉพาะธนาคาร | | | | | |
|----------------------------|------------------------|------------------------|------------------------|------------------------|---------------------|------------------------|
| | 31 ธันวาคม 2560 | | | 31 ธันวาคม 2559 | | |
| | เมื่อทวงถาม | มีระยะเวลา | รวม | เมื่อทวงถาม | มีระยะเวลา | รวม |
| ในประเทศ | | | | | | |
| ธนาคารแห่งประเทศไทย | 2,853.07 | - | 2,853.07 | 6,587.11 | - | 6,587.11 |
| ธนาคารพาณิชย์และตลาดเงิน | 27.87 | 3,699.70 | 3,727.57 | 39.73 | - | 39.73 |
| สถาบันการเงินเฉพาะกิจ | 9.87 | - | 9.87 | 18.17 | - | 18.17 |
| สถาบันการเงินอื่น | - | 128.33 | 128.33 | - | 63.93 | 63.93 |
| รวมในประเทศ | <u>2,890.81</u> | <u>3,828.03</u> | <u>6,718.84</u> | <u>6,645.01</u> | <u>63.93</u> | <u>6,708.94</u> |
| บวก รายได้ค้างรับ | - | 0.21 | 0.21 | - | - | - |
| หัก รายได้รอดัดบัญชี | - | (50.99) | (50.99) | - | (26.88) | (26.88) |
| หัก ค่าเผื่อหนี้สงสัยจะสูญ | - | (37.51) | (37.51) | - | (0.29) | (0.29) |
| รวม | <u>2,890.81</u> | <u>3,739.74</u> | <u>6,630.55</u> | <u>6,645.01</u> | <u>36.76</u> | <u>6,681.77</u> |
| ต่างประเทศ | | | | | | |
| เงินดอลลาร์สหรัฐ | 27.45 | - | 27.45 | 17.25 | - | 17.25 |
| เงินเยน | 1.07 | - | 1.07 | 3.89 | - | 3.89 |
| เงินยูโร | 0.15 | - | 0.15 | 1.77 | - | 1.77 |
| อื่น ๆ | 0.34 | - | 0.34 | 0.60 | - | 0.60 |
| รวมต่างประเทศ | <u>29.01</u> | <u>-</u> | <u>29.01</u> | <u>23.51</u> | <u>-</u> | <u>23.51</u> |
| รวมในประเทศและต่างประเทศ | <u><u>2,919.82</u></u> | <u><u>3,739.74</u></u> | <u><u>6,659.56</u></u> | <u><u>6,668.52</u></u> | <u><u>36.76</u></u> | <u><u>6,705.28</u></u> |

8.3 สินทรัพย์และหนี้สินตราสารอนุพันธ์

มูลค่ายุติธรรมและจำนวนเงินตามสัญญาแบ่งตามประเภทความเสี่ยง

หน่วย : ล้านบาท

| ประเภทความเสี่ยง | งบการเงินรวมและงบการเงินเฉพาะธนาคาร | | | | | |
|---|-------------------------------------|---------|-----------|-----------------|---------|-----------|
| | 31 ธันวาคม 2560 | | | 31 ธันวาคม 2559 | | |
| | มูลค่ายุติธรรม | | จำนวนเงิน | มูลค่ายุติธรรม | | จำนวนเงิน |
| | สินทรัพย์ | หนี้สิน | ตามสัญญา | สินทรัพย์ | หนี้สิน | ตามสัญญา |
| อัตราแลกเปลี่ยน | | | | | | |
| ตราสารอนุพันธ์เพื่อค้า | - | - | - | 0.04 | - | 49.91 |
| ตราสารอนุพันธ์เพื่อการป้องกันความเสี่ยง | - | (0.01) | 5.45 | 0.05 | (0.06) | 24.16 |
| รวม | - | (0.01) | 5.45 | 0.09 | (0.06) | 74.07 |

สัดส่วนการทำธุรกรรมตราสารอนุพันธ์แบ่งตามประเภทคู่สัญญา โดยพิจารณาจากจำนวนเงินตามสัญญา

| | งบการเงินรวมและงบการเงินเฉพาะธนาคาร | |
|---------------|-------------------------------------|---------------------|
| | 31 ธันวาคม 2560 | 31 ธันวาคม 2559 |
| | สัดส่วน (ร้อยละ) | สัดส่วน (ร้อยละ) |
| สถาบันการเงิน | 100.00 | 66.34 |
| บุคคลภายนอก | - | 33.66 |
| รวม | 100.00 | 100.00 |

8.4 เงินลงทุนสุทธิ

8.4.1 เงินลงทุนเพื่อขาย

หน่วย : ล้านบาท

| | งบการเงินรวมและงบการเงินเฉพาะธนาคาร | |
|---------------------------------------|-------------------------------------|-----------------|
| | 31 ธันวาคม 2560 | 31 ธันวาคม 2559 |
| | มูลค่ายุติธรรม | มูลค่ายุติธรรม |
| หลักทรัพย์รัฐบาลและรัฐวิสาหกิจ | 3,208.70 | 11,000.29 |
| ตราสารทุนในความต้องการของตลาดในประเทศ | 86.00 | 227.85 |
| รวม | 3,294.70 | 11,228.14 |

ณ วันที่ 28 ธันวาคม 2560 ธนาคารได้ลงนามในสัญญาสินเชื่อกับ บมจ.ธนาคารกรุงไทย วงเงินสินเชื่อจำนวน 10,000.00 ล้านบาท โดยธนาคารได้จำหน่ายสิทธิในพันธบัตรรัฐบาล (ไม่รวมผลตอบแทนในพันธบัตรรัฐบาล) จำนวน 400.00 ล้านบาท ซึ่งได้จำหน่ายสิทธิแล้วเสร็จในวันที่ 10 มกราคม 2561

8.4.2 ตราสารหนี้ที่จะถือจนครบกำหนด

| | หน่วย : ล้านบาท | |
|-----------------------------|-------------------------------------|-----------------|
| | งบการเงินรวมและงบการเงินเฉพาะธนาคาร | |
| | 31 ธันวาคม 2560 | 31 ธันวาคม 2559 |
| | ราคาทุน | ราคาทุน |
| เงินลงทุนในลูกหนี้ที่ซื้อมา | - | 13.48 |
| รวม | - | 13.48 |
| หัก ค่าเผื่อการด้อยค่า | - | (13.48) |
| รวม | - | - |

ธนาคารได้ออนเงินลงทุนในลูกหนี้ที่ซื้อมาที่เข้าเงื่อนไขสัญญาโอนสินทรัพย์ตามที่ระบุในหมายเหตุข้อ 8.35

8.4.3 เงินลงทุนทั่วไป

| | หน่วย : ล้านบาท | |
|--|-------------------------------------|-----------------|
| | งบการเงินรวมและงบการเงินเฉพาะธนาคาร | |
| | 31 ธันวาคม 2560 | 31 ธันวาคม 2559 |
| | ราคาทุน | ราคาทุน |
| หน่วยลงทุนที่ไม่อยู่ในความต้องการของตลาดในประเทศ | 25.00 | 25.00 |
| รวม | 25.00 | 25.00 |
| รวมเงินลงทุนสุทธิ | 3,319.70 | 11,253.14 |

8.4.4 ส่วนเกินกว่า (ต่ำกว่า) ทุนจากการเปลี่ยนแปลงมูลค่าเงินลงทุน

| | หน่วย : ล้านบาท | |
|------------|-------------------------------------|-----------------|
| | งบการเงินรวมและงบการเงินเฉพาะธนาคาร | |
| | 31 ธันวาคม 2560 | 31 ธันวาคม 2559 |
| ตราสารทุน | (100.04) | (90.50) |
| ตราสารหนี้ | 1.49 | 0.26 |
| รวม | (98.55) | (90.24) |

8.4.5 ระยะเวลาคงเหลือของตราสารหนี้

| | หน่วย : ล้านบาท | | | | | | | |
|---------------------------------|-------------------------------------|-------------|-----------|-----------------|------------------|-------------|-----------|------------------|
| | งบการเงินรวมและงบการเงินเฉพาะธนาคาร | | | | | | | |
| | 31 ธันวาคม 2560 | | | | 31 ธันวาคม 2559 | | | |
| | ครบกำหนด | | | | ครบกำหนด | | | |
| | 1 ปี | เกิน 1-5 ปี | เกิน 5 ปี | รวม | 1 ปี | เกิน 1-5 ปี | เกิน 5 ปี | รวม |
| <u>เงินลงทุนเพื่อขาย</u> | | | | | | | | |
| หลักทรัพย์รัฐบาลและรัฐวิสาหกิจ | 3,207.21 | - | - | 3,207.21 | 11,000.03 | - | - | 11,000.03 |
| บวก (หัก) ค่าเผื่อการปรับมูลค่า | 1.49 | - | - | 1.49 | 0.26 | - | - | 0.26 |
| รวม | <u>3,208.70</u> | <u>-</u> | <u>-</u> | <u>3,208.70</u> | <u>11,000.29</u> | <u>-</u> | <u>-</u> | <u>11,000.29</u> |

8.5 เงินลงทุนในบริษัทย่อยสุทธิ

| <u>งบการเงินเฉพาะธนาคาร</u> | | | | | |
|--|----------------------------|--------------------|------------------|------------------|--------------------|
| <u>31 ธันวาคม 2560</u> | | | | | |
| | <u>ประเภท</u> | <u>สัดส่วน</u> | <u>เงินลงทุน</u> | <u>เงินลงทุน</u> | <u>เงินลงทุน</u> |
| <u>ประเภทธุรกิจ</u> | <u>หลักทรัพย์ที่ลงทุน</u> | <u>ทุนชำระแล้ว</u> | <u>(ล้านบาท)</u> | <u>(ร้อยละ)</u> | <u>วิธีราคาทุน</u> |
| <u>บริษัทย่อย</u> | | | <u>(ล้านบาท)</u> | <u>(ร้อยละ)</u> | <u>(ล้านบาท)</u> |
| บริษัท อะมานะห์ ลิสซิ่ง จำกัด (มหาชน) | ให้เช่าซีรอลยนต์ | หุ้นสามัญ | 951.48 | 48.89 | 560.35 |
| บริษัท อะมานะห์ ฮัจยี และอุมเราะห์ จำกัด | ให้บริการจัดหาและดำเนินการ | หุ้นสามัญ | 10.00 | 49.00 | 4.90 |
| | ทัวร์ฮัจยี และอุมเราะห์ | | | | |
| รวม | | | | | 565.25 |
| หัก ค่าเผื่อการด้อยค่า | | | | | (4.90) |
| เงินลงทุนในบริษัทย่อยสุทธิ | | | | | 560.35 |

บริษัท อะมานะห์ ฮัจยี และอุมเราะห์ จำกัด ดำเนินธุรกิจมีผลขาดทุน ธนาคารจึงตั้งค่าเผื่อการด้อยค่าของเงินลงทุนในบริษัทดังกล่าวไว้เต็มจำนวน โดยบริษัทย่อยดังกล่าวได้หยุดดำเนินกิจการ และจดทะเบียนเลิกบริษัทเมื่อวันที่ 14 พฤษภาคม 2556 ปัจจุบันอยู่ระหว่างดำเนินการเพื่อชำระบัญชี

| <u>งบการเงินเฉพาะธนาคาร</u> | | | | | |
|--|----------------------------|--------------------|------------------|------------------|--------------------|
| <u>31 ธันวาคม 2559</u> | | | | | |
| | <u>ประเภท</u> | <u>สัดส่วน</u> | <u>เงินลงทุน</u> | <u>เงินลงทุน</u> | <u>เงินลงทุน</u> |
| <u>ประเภทธุรกิจ</u> | <u>หลักทรัพย์ที่ลงทุน</u> | <u>ทุนชำระแล้ว</u> | <u>(ล้านบาท)</u> | <u>(ร้อยละ)</u> | <u>วิธีราคาทุน</u> |
| <u>บริษัทย่อย</u> | | | <u>(ล้านบาท)</u> | <u>(ร้อยละ)</u> | <u>(ล้านบาท)</u> |
| บริษัท อะมานะห์ ลิสซิ่ง จำกัด (มหาชน) | ให้เช่าซีรอลยนต์ | หุ้นสามัญ | 950.00 | 49.00 | 560.35 |
| บริษัท อะมานะห์ ฮัจยี และอุมเราะห์ จำกัด | ให้บริการจัดหาและดำเนินการ | หุ้นสามัญ | 10.00 | 51.00 | 4.90 |
| | ทัวร์ฮัจยี และอุมเราะห์ | | | | |
| รวม | | | | | 565.25 |
| หัก ค่าเผื่อการด้อยค่า | | | | | (4.90) |
| เงินลงทุนในบริษัทย่อยสุทธิ | | | | | 560.35 |

8.6 เงินให้สินเชื่อแก่ลูกหนี้และรายได้ทางการเงินค้างรับสุทธิ

8.6.1 จำแนกตามประเภทสินเชื่อ

หน่วย : ล้านบาท

| | งบการเงินรวม | | งบการเงินเฉพาะธนาคาร | |
|---|-----------------|-----------------|----------------------|-----------------|
| | 31 ธันวาคม 2560 | 31 ธันวาคม 2559 | 31 ธันวาคม 2560 | 31 ธันวาคม 2559 |
| ลูกหนี้ตามสัญญาซื้อขาย | | | | |
| - เบิกถอนเงินสด | 588.02 | 1,487.39 | 588.02 | 1,487.39 |
| - ทั่วไป | 24,589.76 | 47,962.47 | 24,589.76 | 47,962.47 |
| ลูกหนี้ตามสัญญากู้ยืม | 19.57 | 129.22 | 1.17 | 42.20 |
| ลูกหนี้ตามสัญญาซื้อขายหนี้ทางการค้า | 209.91 | 3,156.94 | 2,049.91 | 4,876.94 |
| ลูกหนี้ตามสัญญาเช่าซื้อ | 4,174.56 | 4,334.66 | 194.13 | 934.20 |
| ลูกหนี้ตามสัญญาเช่าการเงิน | 2.38 | 3.03 | 0.47 | 0.68 |
| ลูกหนี้ตามสัญญาปรับโครงสร้างหนี้ | 15,379.03 | 36,474.41 | 15,379.03 | 36,474.41 |
| อื่น ๆ | 53.89 | 165.40 | 53.89 | 165.40 |
| หัก รายได้รอดตัดบัญชี | (1,320.15) | (1,218.82) | (20.85) | (266.83) |
| รวมเงินให้สินเชื่อสุทธิจากรายได้รอดตัดบัญชี | 43,696.97 | 92,494.70 | 42,835.53 | 91,676.86 |
| บวก รายได้ทางการเงินค้างรับ | 223.42 | 187.54 | 159.95 | 185.60 |
| รวมเงินให้สินเชื่อสุทธิจากรายได้รอดตัดบัญชีบวก | | | | |
| รายได้ทางการเงินค้างรับ | 43,920.39 | 92,682.24 | 42,995.48 | 91,862.46 |
| หัก ค่าเผื่อนี้สงสัยจะสูญ | | | | |
| 1. เงินสำรองขั้นต่ำตามเกณฑ์ ธปท. | (5,371.92) | (28,868.24) | (5,238.30) | (28,758.91) |
| 2. เงินสำรองส่วนเกิน | (2,067.05) | (2,938.99) | (1,981.15) | (2,869.87) |
| หัก ค่าเผื่อการปรับมูลค่าจากการปรับโครงสร้างหนี้ | (48.98) | (206.56) | (48.98) | (206.56) |
| รวมเงินให้สินเชื่อแก่ลูกหนี้และรายได้ทางการเงินค้างรับสุทธิ | 36,432.44 | 60,668.45 | 35,727.05 | 60,027.12 |

ธนาคารได้ออนเงินให้สินเชื่อแก่ลูกหนี้ที่เข้าเงื่อนไขสัญญาโอนสินทรัพย์ไปบริษัทบริหารสินทรัพย์ ธนาคารอิสลามแห่งประเทศไทย จำกัด ตามที่ระบุในหมายเหตุข้อ 8.35

ณ วันที่ 31 ธันวาคม 2560 และ 2559 ธนาคารมีเงินให้สินเชื่อที่ระงับการรับรู้รายได้จำนวน 15,265.49 ล้านบาท และจำนวน 36,536.31 ล้านบาท ตามลำดับ

8.6.2 จำแนกตามสกุลเงินและถิ่นที่อยู่ของลูกหนี้

หน่วย : ล้านบาท

| | งบการเงินรวม | | | | | |
|---------|-----------------|------------|-----------|-----------------|------------|-----------|
| | 31 ธันวาคม 2560 | | | 31 ธันวาคม 2559 | | |
| | ในประเทศ | ต่างประเทศ | รวม | ในประเทศ | ต่างประเทศ | รวม |
| เงินบาท | 43,696.97 | - | 43,696.97 | 92,494.70 | - | 92,494.70 |
| รวม | 43,696.97 | - | 43,696.97 | 92,494.70 | - | 92,494.70 |

หน่วย : ล้านบาท

| | งบการเงินเฉพาะธนาคาร | | | | | |
|---------|----------------------|------------|-----------|-----------------|------------|-----------|
| | 31 ธันวาคม 2560 | | | 31 ธันวาคม 2559 | | |
| | ในประเทศ | ต่างประเทศ | รวม | ในประเทศ | ต่างประเทศ | รวม |
| เงินบาท | 42,835.53 | - | 42,835.53 | 91,676.86 | - | 91,676.86 |
| รวม | 42,835.53 | - | 42,835.53 | 91,676.86 | - | 91,676.86 |

8.6.3 จำแนกตามประเภทธุรกิจและการจัดชั้น

หน่วย : ล้านบาท

| | งบการเงินรวม | | | | | |
|-------------------------------------|------------------|-----------------|-----------------|-----------------|-----------------|------------------|
| | 31 ธันวาคม 2560 | | | | | |
| | กล่าวถึงเป็น | | ต่ำกว่า | | | |
| | ปกติ | พิเศษ | มาตรฐาน | สงสัย | สงสัยจะสูญ | รวม |
| การเกษตรและเหมืองแร่ | 3,771.28 | 136.77 | 133.72 | 1,899.54 | 457.65 | 6,398.96 |
| อุตสาหกรรมการผลิตและการพาณิชย์ | 7,288.22 | 1,440.33 | 1,461.74 | 358.63 | 905.21 | 11,454.13 |
| ธุรกิจอสังหาริมทรัพย์และการก่อสร้าง | 5,076.75 | 2,696.79 | 2,300.56 | 76.27 | 639.64 | 10,790.01 |
| การสาธารณสุขโภชนาการและบริการ | 6,461.04 | 1,712.62 | 441.91 | 122.42 | 97.87 | 8,835.86 |
| สินเชื่อเพื่อที่อยู่อาศัย | 2,181.21 | 76.00 | 115.18 | 72.91 | 386.56 | 2,831.86 |
| อื่น ๆ | 1,866.54 | 696.91 | 155.07 | 231.36 | 436.27 | 3,386.15 |
| รวม | <u>26,645.04</u> | <u>6,759.42</u> | <u>4,608.18</u> | <u>2,761.13</u> | <u>2,923.20</u> | <u>43,696.97</u> |

หน่วย : ล้านบาท

| | งบการเงินรวม | | | | | |
|-------------------------------------|------------------|-----------------|-----------------|-----------------|------------------|------------------|
| | 31 ธันวาคม 2559 | | | | | |
| | กล่าวถึงเป็น | | ต่ำกว่า | | | |
| | ปกติ | พิเศษ | มาตรฐาน | สงสัย | สงสัยจะสูญ | รวม |
| การเกษตรและเหมืองแร่ | 6,686.88 | 244.85 | 139.40 | 480.45 | 2,614.47 | 10,166.05 |
| อุตสาหกรรมการผลิตและการพาณิชย์ | 6,807.10 | 3,623.06 | 1,111.57 | 1,624.57 | 21,243.92 | 34,410.22 |
| ธุรกิจอสังหาริมทรัพย์และการก่อสร้าง | 7,449.81 | 2,102.13 | 2,017.60 | 1,297.47 | 6,160.87 | 19,027.88 |
| การสาธารณสุขโภชนาการและบริการ | 5,607.79 | 1,525.02 | 1,803.84 | 3,386.27 | 5,897.30 | 18,220.22 |
| สินเชื่อเพื่อที่อยู่อาศัย | 2,596.27 | 169.88 | 131.02 | 137.32 | 1,839.25 | 4,873.74 |
| อื่น ๆ | 2,168.43 | 774.85 | 251.70 | 233.70 | 2,367.91 | 5,796.59 |
| รวม | <u>31,316.28</u> | <u>8,439.79</u> | <u>5,455.13</u> | <u>7,159.78</u> | <u>40,123.72</u> | <u>92,494.70</u> |

8.6.3 จำแนกตามประเภทธุรกิจและการจัดชั้น (ต่อ)

หน่วย : ล้านบาท

| | งบการเงินเฉพาะธนาคาร | | | | | |
|-------------------------------------|----------------------|-----------------|-----------------|-----------------|-----------------|------------------|
| | 31 ธันวาคม 2560 | | | | | |
| | กล่าวถึงเป็น | | ต่ำกว่า | | | |
| | ปกติ | พิเศษ | มาตรฐาน | สงสัย | สงสัยจะสูญ | รวม |
| การเกษตรและเหมืองแร่ | 3,771.28 | 136.77 | 133.72 | 1,899.54 | 457.65 | 6,398.96 |
| อุตสาหกรรมการผลิตและการพาณิชย์ | 7,288.22 | 1,440.33 | 1,461.74 | 358.63 | 905.21 | 11,454.13 |
| ธุรกิจอสังหาริมทรัพย์และการก่อสร้าง | 5,076.75 | 2,696.79 | 2,300.56 | 76.27 | 639.64 | 10,790.01 |
| การสาธารณูปโภคและบริการ | 6,461.04 | 1,712.62 | 441.91 | 122.42 | 97.87 | 8,835.86 |
| สินเชื่อเพื่อที่อยู่อาศัย | 2,181.21 | 76.00 | 115.18 | 72.91 | 386.56 | 2,831.86 |
| อื่น ๆ | 1,854.58 | 45.35 | 52.35 | 170.02 | 402.41 | 2,524.71 |
| รวม | <u>26,633.08</u> | <u>6,107.86</u> | <u>4,505.46</u> | <u>2,699.79</u> | <u>2,889.34</u> | <u>42,835.53</u> |

หน่วย : ล้านบาท

| | งบการเงินเฉพาะธนาคาร | | | | | |
|-------------------------------------|----------------------|-----------------|-----------------|-----------------|------------------|------------------|
| | 31 ธันวาคม 2559 | | | | | |
| | กล่าวถึงเป็น | | ต่ำกว่า | | | |
| | ปกติ | พิเศษ | มาตรฐาน | สงสัย | สงสัยจะสูญ | รวม |
| การเกษตรและเหมืองแร่ | 6,686.88 | 244.85 | 139.40 | 480.45 | 2,614.47 | 10,166.05 |
| อุตสาหกรรมการผลิตและการพาณิชย์ | 6,807.10 | 3,623.06 | 1,111.57 | 1,624.57 | 21,243.92 | 34,410.22 |
| ธุรกิจอสังหาริมทรัพย์และการก่อสร้าง | 7,449.81 | 2,102.13 | 2,017.60 | 1,297.47 | 6,160.87 | 19,027.88 |
| การสาธารณูปโภคและบริการ | 5,607.79 | 1,525.02 | 1,803.84 | 3,386.27 | 5,897.30 | 18,220.22 |
| สินเชื่อเพื่อที่อยู่อาศัย | 2,596.27 | 169.88 | 131.02 | 137.32 | 1,839.25 | 4,873.74 |
| อื่น ๆ | 2,031.93 | 257.83 | 172.24 | 178.54 | 2,338.21 | 4,978.75 |
| รวม | <u>31,179.78</u> | <u>7,922.77</u> | <u>5,375.67</u> | <u>7,104.62</u> | <u>40,094.02</u> | <u>91,676.86</u> |

8.6.4 จำแนกตามประเภทการจัดชั้น

หน่วย : ล้านบาท

| | งบการเงินรวม | | | |
|----------------------------------|---|---|---|----------------------------|
| | 31 ธันวาคม 2560 | | | |
| | เงินให้สินเชื่อ และรายได้ ทางการเงินค้างรับ | ยอดสุทธิที่ใช้ ในการตั้งค่าเผื่อ หนี้สงสัยจะสูญ * | อัตราที่ใช้ในการ ตั้งค่าเผื่อหนี้สงสัย จะสูญ (ร้อยละ) | ค่าเผื่อหนี้ สงสัยจะสูญ |
| 1. เงินสำรองชั้นต่ำตามเกณฑ์ ธปท. | | | | |
| จัดชั้นปกติ | 26,751.68 | 8,066.91 | 1 | 80.69 |
| จัดชั้นกล่าวถึงเป็นพิเศษ | 6,787.84 | 2,268.95 | 2 | 22.39 |
| จัดชั้นต่ำกว่ามาตรฐาน | 4,631.42 | 2,890.73 | 100 | 2,876.11 |
| จัดชั้นสงสัย | 2,762.55 | 873.97 | 100 | 873.76 |
| จัดชั้นสงสัยจะสูญ | 2,924.87 | 1,518.97 | 100 | 1,518.97 |
| 2. เงินสำรองส่วนเกิน | | | | |
| - รายได้ทางการเงินค้างรับ | 62.03 | - | | 62.03 |
| - สำรองทั่วไป | - | - | | 2,005.02 |
| รวม ** | <u>43,920.39</u> | <u>15,619.53</u> | | <u>7,438.97</u> |

หน่วย : ล้านบาท

| | งบการเงินรวม | | | |
|----------------------------------|---|---|---|----------------------------|
| | 31 ธันวาคม 2559 | | | |
| | เงินให้สินเชื่อ และรายได้ ทางการเงินค้างรับ | ยอดสุทธิที่ใช้ ในการตั้งค่าเผื่อ หนี้สงสัยจะสูญ * | อัตราที่ใช้ในการ ตั้งค่าเผื่อหนี้สงสัย จะสูญ (ร้อยละ) | ค่าเผื่อหนี้ สงสัยจะสูญ |
| 1. เงินสำรองชั้นต่ำตามเกณฑ์ ธปท. | | | | |
| จัดชั้นปกติ | 31,388.25 | 12,088.75 | 1 | 104.78 |
| จัดชั้นกล่าวถึงเป็นพิเศษ | 8,488.54 | 3,648.47 | 2 | 31.25 |
| จัดชั้นต่ำกว่ามาตรฐาน | 5,460.19 | 2,165.76 | 100 | 2,165.05 |
| จัดชั้นสงสัย | 7,160.59 | 2,362.26 | 100 | 2,360.66 |
| จัดชั้นสงสัยจะสูญ | 40,124.47 | 24,206.50 | 100 | 24,206.50 |
| 2. เงินสำรองส่วนเกิน | | | | |
| - รายได้ทางการเงินค้างรับ | 60.20 | - | | 60.20 |
| - สำรองทั่วไป | - | - | | 2,878.79 |
| รวม ** | <u>92,682.24</u> | <u>44,471.74</u> | | <u>31,807.23</u> |

* บริษัททยอยใช้มูลหนี้ก่อนหักหลักประกันในการคำนวณ ค่าเผื่อหนี้สงสัยจะสูญ สำหรับลูกหนี้ตามสัญญาเช่าซื้อ จัดชั้นสงสัยและสงสัยจะสูญ

** ยอดรวมเงินให้สินเชื่อและรายได้ทางการเงินค้างรับสุทธิจากรายได้รอดัดบัญชีในหมายเหตุข้อ 8.6.1

8.6.4 จำแนกตามประเภทการจัดชั้น (ต่อ)

หน่วย : ล้านบาท

| | งบการเงินเฉพาะธนาคาร | | | |
|----------------------------------|---|---|---|----------------------------|
| | 31 ธันวาคม 2560 | | | |
| | เงินให้สินเชื่อ และรายได้ ทางการเงินค้างรับ | ยอดสุทธิที่ใช้ ในการตั้งค่าเผื่อ หนี้สงสัยจะสูญ * | อัตราที่ใช้ในการ ตั้งค่าเผื่อหนี้สงสัย จะสูญ (ร้อยละ) | ค่าเผื่อหนี้ สงสัยจะสูญ |
| 1. เงินสำรองชั้นต่ำตามเกณฑ์ ธปท. | | | | |
| จัดชั้นปกติ | 26,707.71 | 7,693.52 | 1 | 76.94 |
| จัดชั้นกล่าวถึงเป็นพิเศษ | 6,112.05 | 2,109.88 | 2 | 19.20 |
| จัดชั้นต่ำกว่ามาตรฐาน | 4,525.64 | 2,863.33 | 100 | 2,848.81 |
| จัดชั้นสงสัย | 2,698.61 | 810.22 | 100 | 810.22 |
| จัดชั้นสงสัยจะสูญ | 2,889.44 | 1,483.14 | 100 | 1,483.14 |
| 2. เงินสำรองส่วนเกิน | | | | |
| - รายได้ทางการเงินค้างรับ | 62.03 | - | | 62.03 |
| - สำรองทั่วไป | - | - | | 1,919.11 |
| รวม ** | <u>42,995.48</u> | <u>14,960.09</u> | | <u>7,219.45</u> |

ในงวดนี้ธนาคารจะต้องบันทึกค่าเผื่อหนี้สงสัยจะสูญของลูกหนี้จัดชั้นกล่าวถึงเป็นพิเศษและจัดชั้นต่ำกว่ามาตรฐาน จำนวน 42.20 ล้านบาท และ 2,863.33 ล้านบาท แต่เนื่องจากมีลูกหนี้ในชั้นดังกล่าวได้ปรับโครงสร้างหนี้และมีส่วนสูญเสีย ธนาคารจึงได้นำค่าเผื่อฯ จำนวน 23.00 ล้านบาท และ 14.53 ล้านบาท ไปบันทึกรวมไว้ในค่าเผื่อการปรับมูลค่าจากการปรับโครงสร้างหนี้

หน่วย : ล้านบาท

| | งบการเงินเฉพาะธนาคาร | | | |
|----------------------------------|---|---|---|----------------------------|
| | 31 ธันวาคม 2559 | | | |
| | เงินให้สินเชื่อ และรายได้ ทางการเงินค้างรับ | ยอดสุทธิที่ใช้ ในการตั้งค่าเผื่อ หนี้สงสัยจะสูญ * | อัตราที่ใช้ในการ ตั้งค่าเผื่อหนี้สงสัย จะสูญ (ร้อยละ) | ค่าเผื่อหนี้ สงสัยจะสูญ |
| 1. เงินสำรองชั้นต่ำตามเกณฑ์ ธปท. | | | | |
| จัดชั้นปกติ | 31,249.81 | 11,784.06 | 1 | 101.70 |
| จัดชั้นกล่าวถึงเป็นพิเศษ | 7,971.51 | 3,530.99 | 2 | 28.86 |
| จัดชั้นต่ำกว่ามาตรฐาน | 5,380.74 | 2,145.74 | 100 | 2,145.74 |
| จัดชั้นสงสัย | 7,105.43 | 2,306.86 | 100 | 2,306.86 |
| จัดชั้นสงสัยจะสูญ | 40,094.77 | 24,175.75 | 100 | 24,175.75 |
| 2. เงินสำรองส่วนเกิน | | | | |
| - รายได้ทางการเงินค้างรับ | 60.20 | - | | 60.20 |
| - สำรองทั่วไป | - | - | | 2,809.67 |
| รวม ** | <u>91,862.46</u> | <u>43,943.40</u> | | <u>31,628.78</u> |

** ยอดรวมเงินให้สินเชื่อและรายได้ทางการเงินค้างรับสุทธิจากรายได้รอดัดบัญชีในหมายเหตุข้อ 8.6.1

ณ วันที่ 31 ธันวาคม 2560 และ 2559 ธนาคารมีเงินให้สินเชื่อที่ไม่ก่อให้เกิดรายได้ (NPF) จำนวน 10,113.69 ล้านบาท และจำนวน 52,580.94 ล้านบาท ตามลำดับคิดเป็นร้อยละ 23.52 และ 57.24 ของเงินให้สินเชื่อและรายได้ทางการเงินค้างรับ ตามลำดับ

8.6.5 ลูกหนี้ตามสัญญาเช่าซื้อและสัญญาเช่าการเงิน

หน่วย : ล้านบาท

| | งบการเงินรวม | | | |
|---|----------------------------------|----------------|--------------|------------|
| | 31 ธันวาคม 2560 | | | |
| | จำนวนเงินที่ถึงกำหนดชำระตามสัญญา | | | |
| | ไม่เกิน 1 ปี | ตั้งแต่ 1-5 ปี | มากกว่า 5 ปี | รวม |
| ผลรวมของเงินลงทุนขั้นต้นตามสัญญาเช่า | 1,291.66 | 2,884.49 | 0.79 | 4,176.94 |
| หัก รายได้ทางการเงินรอการรับรู้ | (547.04) | (777.07) | (0.02) | (1,324.13) |
| มูลค่าปัจจุบันของจำนวนเงินขั้นต้นที่ลูกหนี้ต้องจ่ายตามสัญญาเช่า | 744.62 | 2,107.42 | 0.77 | 2,852.81 |
| หัก ค่าเผื่อหนี้สงสัยจะสูญ | (156.82) | (84.43) | - | (241.25) |
| ลูกหนี้ตามสัญญาเช่า-สุทธิ | 587.80 | 2,022.99 | 0.77 | 2,611.56 |

หน่วย : ล้านบาท

| | งบการเงินรวม | | | |
|---|----------------------------------|----------------|--------------|------------|
| | 31 ธันวาคม 2559 | | | |
| | จำนวนเงินที่ถึงกำหนดชำระตามสัญญา | | | |
| | ไม่เกิน 1 ปี | ตั้งแต่ 1-5 ปี | มากกว่า 5 ปี | รวม |
| ผลรวมของเงินลงทุนขั้นต้นตามสัญญาเช่า | 1,689.70 | 2,641.83 | 6.16 | 4,337.69 |
| หัก รายได้ทางการเงินรอการรับรู้ | (397.09) | (646.52) | (0.36) | (1,043.97) |
| มูลค่าปัจจุบันของจำนวนเงินขั้นต้นที่ลูกหนี้ต้องจ่ายตามสัญญาเช่า | 1,292.61 | 1,995.31 | 5.80 | 3,293.72 |
| หัก ค่าเผื่อหนี้สงสัยจะสูญ | (542.54) | (132.72) | (0.02) | (675.28) |
| ลูกหนี้ตามสัญญาเช่า-สุทธิ | 750.07 | 1,862.59 | 5.78 | 2,618.44 |

8.6.5 ลูกหนี้ตามสัญญาเช่าซื้อและสัญญาเช่าการเงิน (ต่อ)

หน่วย : ล้านบาท

งบการเงินเฉพาะธนาคาร

31 ธันวาคม 2560

จำนวนเงินที่ถึงกำหนดชำระตามสัญญา

| | ไม่เกิน 1 ปี | ตั้งแต่ 1-5 ปี | มากกว่า 5 ปี | รวม |
|---|--------------|----------------|--------------|---------|
| ผลรวมของเงินลงทุนขั้นต้นตามสัญญาเช่า | 62.28 | 132.32 | - | 194.60 |
| หัก รายได้ทางการเงินรอการรับรู้ | (3.98) | (7.45) | - | (11.43) |
| มูลค่าปัจจุบันของจำนวนเงินขั้นต้นที่ลูกหนี้ต้องจ่ายตามสัญญาเช่า | 58.30 | 124.87 | - | 183.17 |
| หัก ค่าเผื่อหนี้สงสัยจะสูญ | (22.35) | (4.38) | - | (26.73) |
| ลูกหนี้ตามสัญญาเช่า-สุทธิ | 35.95 | 120.49 | - | 156.44 |

หน่วย : ล้านบาท

งบการเงินเฉพาะธนาคาร

31 ธันวาคม 2559

จำนวนเงินที่ถึงกำหนดชำระตามสัญญา

| | ไม่เกิน 1 ปี | ตั้งแต่ 1-5 ปี | มากกว่า 5 ปี | รวม |
|---|--------------|----------------|--------------|----------|
| ผลรวมของเงินลงทุนขั้นต้นตามสัญญาเช่า | 524.70 | 410.18 | - | 934.88 |
| หัก รายได้ทางการเงินรอการรับรู้ | (40.19) | (31.50) | - | (71.69) |
| มูลค่าปัจจุบันของจำนวนเงินขั้นต้นที่ลูกหนี้ต้องจ่ายตามสัญญาเช่า | 484.51 | 378.68 | - | 863.19 |
| หัก ค่าเผื่อหนี้สงสัยจะสูญ | (425.86) | (71.01) | - | (496.87) |
| ลูกหนี้ตามสัญญาเช่า-สุทธิ | 58.65 | 307.67 | - | 366.32 |

8.7 ค่าเผื่อหนี้สงสัยจะสูญ

ค่าเผื่อหนี้สงสัยจะสูญมีการเปลี่ยนแปลงระหว่างงวด ดังนี้

หน่วย : ล้านบาท

| | งบการเงินรวม | | | | | | |
|----------------------------------|-----------------|-----------------------|--------------------|---------------|-----------------|-------------------|-----------------|
| | 31 ธันวาคม 2560 | | | | | | |
| | ปกติ | กล่าวถึง เป็นพิเศษ | ต่ำกว่า มาตรฐาน | สงสัย | สงสัย จะสูญ | สำรอง ส่วนเกิน | รวม |
| ยอดต้นงวด | 104.78 | 31.25 | 2,165.05 | 2,360.66 | 24,206.50 | 2,938.99 | 31,807.23 |
| หนี้สงสัยจะสูญเพิ่ม (ลด) | (24.09) | (8.86) | 913.89 | 413.38 | 1,960.02 | - | 3,254.34 |
| โอนหนี้ NPF ไป IAM | - | - | (202.83) | (1,900.28) | (24,647.55) | - | (26,750.66) |
| กลับรายการสำรองส่วนเกิน | - | - | - | - | - | (2,446.73) | (2,446.73) |
| เพิ่มขึ้นจากการตั้งสำรองส่วนเกิน | - | - | - | - | - | 1,574.79 | 1,574.79 |
| ยอดปลายงวด | <u>80.69</u> | <u>22.39</u> | <u>2,876.11</u> | <u>873.76</u> | <u>1,518.97</u> | <u>2,067.05</u> | <u>7,438.97</u> |

หน่วย : ล้านบาท

| | งบการเงินรวม | | | | | | |
|----------------------------------|-----------------|-----------------------|--------------------|-----------------|------------------|-------------------|------------------|
| | 31 ธันวาคม 2559 | | | | | | |
| | ปกติ | กล่าวถึง เป็นพิเศษ | ต่ำกว่า มาตรฐาน | สงสัย | สงสัย จะสูญ | สำรอง ส่วนเกิน | รวม |
| ยอดต้นงวด | 134.10 | 33.20 | 3,183.05 | 3,427.61 | 21,677.15 | 514.92 | 28,970.03 |
| หนี้สงสัยจะสูญเพิ่ม (ลด) | (29.32) | (1.95) | (1,018.00) | (1,066.95) | 2,529.35 | - | 413.13 |
| เพิ่มขึ้นจากการตั้งสำรองส่วนเกิน | - | - | - | - | - | 2,424.07 | 2,424.07 |
| ยอดปลายงวด | <u>104.78</u> | <u>31.25</u> | <u>2,165.05</u> | <u>2,360.66</u> | <u>24,206.50</u> | <u>2,938.99</u> | <u>31,807.23</u> |

8.7 ค่าเผื่อหนี้สงสัยจะสูญ (ต่อ)

หน่วย : ล้านบาท

งบการเงินเฉพาะธนาคาร

31 ธันวาคม 2560

| | กล่าวถึง | | ต่ำกว่า | สงสัย | สำรอง | รวม |
|----------------------------------|----------|-----------|----------|------------|-------------|-------------|
| | ปกติ | เป็นพิเศษ | มาตรฐาน | สงสัย | จะสูญ | |
| ยอดต้นงวด | 101.70 | 28.86 | 2,145.74 | 2,306.86 | 24,175.75 | 31,628.78 |
| หนี้สงสัยจะสูญเพิ่ม (ลด) | (24.76) | (9.66) | 905.90 | 403.64 | 1,954.94 | 3,230.06 |
| โอนหนี้ NPF ไป IAM | - | - | (202.83) | (1,900.28) | (24,647.55) | (26,750.66) |
| กลับรายการสำรองส่วนเกิน | - | - | - | - | - | (2,443.00) |
| เพิ่มขึ้นจากการตั้งสำรองส่วนเกิน | - | - | - | - | - | 1,554.27 |
| ยอดปลายงวด | 76.94 | 19.20 | 2,848.81 | 810.22 | 1,483.14 | 7,219.45 |

หน่วย : ล้านบาท

งบการเงินเฉพาะธนาคาร

31 ธันวาคม 2559

| | กล่าวถึง | | ต่ำกว่า | สงสัย | สำรอง | รวม |
|----------------------------------|----------|-----------|------------|------------|-----------|-----------|
| | ปกติ | เป็นพิเศษ | มาตรฐาน | สงสัย | จะสูญ | |
| ยอดต้นงวด | 132.02 | 31.83 | 3,165.17 | 3,345.94 | 21,625.02 | 28,727.87 |
| หนี้สงสัยจะสูญเพิ่ม (ลด) | (30.32) | (2.97) | (1,019.43) | (1,039.08) | 2,550.73 | 458.93 |
| เพิ่มขึ้นจากการตั้งสำรองส่วนเกิน | - | - | - | - | - | 2,441.98 |
| ยอดปลายงวด | 101.70 | 28.86 | 2,145.74 | 2,306.86 | 24,175.75 | 31,628.78 |

ณ วันที่ 31 ธันวาคม 2559 ธนาคารมีเงินสำรองส่วนเกินรวมจำนวน 2,869.87 ล้านบาท ซึ่งเป็นการกันสำรองเพิ่มตามเกณฑ์คุณภาพของลูกหนี้ที่ปรับปรุงโครงสร้างหนี้ โดยพิจารณาจากความสามารถในการชำระหนี้ของลูกหนี้จำนวน 2,809.67 ล้านบาท และกันสำรองเพิ่มผลต่างรายได้ทางการเงินค้างรับระหว่างบัญชีกับข้อมูลลูกหนี้รายตัวจำนวน 60.20 ล้านบาท ตามรายงานผลการตรวจสอบของธนาคารแห่งประเทศไทย ลงวันที่ 31 สิงหาคม 2559

สำหรับปีสิ้นสุดวันที่ 31 ธันวาคม 2560 ธนาคารได้มีการโอนกลับสำรองส่วนเกินจำนวน 2,443.00 ล้านบาท ซึ่งประกอบด้วยลูกหนี้รายที่เคยทำสัญญาปรับปรุงโครงสร้างหนี้และสามารถชำระหนี้ได้ตามสัญญา แต่ธนาคารได้กันสำรองส่วนเกินไว้ในงวดก่อน ธนาคารจึงจัดชั้นลูกหนี้ดังกล่าวเป็นชั้นปกติ และโอนกลับรายการสำรองส่วนเกินที่เคยบันทึกไว้ จำนวน 2,038.26 ล้านบาท ส่วนลูกหนี้ที่ไม่สามารถปฏิบัติตามเงื่อนไขของสัญญาปรับปรุงโครงสร้างหนี้ ธนาคารจึงจัดชั้นเป็นลูกหนี้ด้อยคุณภาพและนำสำรองส่วนเกินที่มีอยู่มาใช้กันสำรองจำนวน 404.74 ล้านบาท

ในงวดเดียวกันนี้ธนาคารได้กันสำรองส่วนเกินเพิ่มตามข้อเสนอแนะจากผลการตรวจสอบของ ธปท. สำหรับลูกหนี้ที่มีปัญหาในการปรับปรุงโครงสร้างหนี้ซึ่งต้องติดตามเป็นพิเศษ จำนวน 539.73 ล้านบาท และธนาคารได้กันสำรองเพื่อรองรับความผันผวนของผลการดำเนินงานและเพื่อลดความเสี่ยงการกันสำรองเพิ่มของลูกหนี้ในอนาคตจำนวน 1,012.71 ล้านบาท พร้อมทั้งกันสำรองส่วนเกินเพิ่มสำหรับผลต่างรายได้ทางการเงินค้างรับระหว่างบัญชีกับข้อมูลลูกหนี้รายตัวจำนวน 1.83 ล้านบาท รวมทั้งสิ้น 1,554.27 ล้านบาท

8.8 การปรับโครงสร้างหนี้ที่มีปัญหา

ธนาคารทำสัญญาปรับโครงสร้างหนี้กับลูกหนี้สำหรับปีสิ้นสุดวันที่ 31 ธันวาคม 2560 และ 2559 ดังนี้

หน่วย : ล้านบาท

งบการเงินรวมและงบการเงินเฉพาะธนาคาร

31 ธันวาคม 2560

| วิธีการปรับโครงสร้างหนี้ | จำนวนราย | จำนวนหนี้ตาม | มูลค่า |
|-----------------------------------|----------|--------------------------------|----------|
| | | บัญชีก่อนปรับ โครงสร้างหนี้ | ยุติธรรม |
| การเปลี่ยนแปลงเงื่อนไขการชำระหนี้ | 520 | 2,269.58 | - |
| รวม | 520 | 2,269.58 | - |

หน่วย : ล้านบาท

งบการเงินรวมและงบการเงินเฉพาะธนาคาร

31 ธันวาคม 2559

| วิธีการปรับโครงสร้างหนี้ | จำนวนราย | จำนวนหนี้ตาม | มูลค่า |
|-----------------------------------|----------|--------------------------------|----------|
| | | บัญชีก่อนปรับ โครงสร้างหนี้ | ยุติธรรม |
| การเปลี่ยนแปลงเงื่อนไขการชำระหนี้ | 695 | 5,067.54 | - |
| รวม | 695 | 5,067.54 | - |

8.9 ทรัพย์สินรอการขายสุทธิ

หน่วย : ล้านบาท

| | งบการเงินรวม | | | | |
|-------------------------------|-----------------|-----------|-----------|--------------|------------|
| | 31 ธันวาคม 2560 | | | | |
| | ยอดต้นงวด | เพิ่มขึ้น | โอนไป IAM | จำหน่าย/ลดลง | ยอดปลายงวด |
| สินทรัพย์ที่ได้จากการชำระหนี้ | | | | | |
| อสังหาริมทรัพย์ | | | | | |
| - ผู้ประเมินภายนอก | 237.89 | 67.27 | (253.55) | (7.59) | 44.02 |
| รวมอสังหาริมทรัพย์ | 237.89 | 67.27 | (253.55) | (7.59) | 44.02 |
| สังหาริมทรัพย์ | | | | | |
| - ผู้ประเมินภายนอก | 64.15 | 268.71 | (1.73) | (276.81) | 54.32 |
| รวมสังหาริมทรัพย์ | 64.15 | 268.71 | (1.73) | (276.81) | 54.32 |
| รวมทรัพย์สินรอการขาย | 302.04 | 335.98 | (255.28) | (284.40) | 98.34 |
| หัก ค่าเผื่อการด้อยค่า | (53.22) | (58.82) | 0.41 | 73.78 | (37.85) |
| รวมทรัพย์สินรอการขายสุทธิ | 248.82 | 277.16 | (254.87) | (210.62) | 60.49 |

หน่วย : ล้านบาท

| | งบการเงินรวม | | | |
|-------------------------------|-----------------|-----------|--------------|------------|
| | 31 ธันวาคม 2559 | | | |
| | ยอดต้นงวด | เพิ่มขึ้น | จำหน่าย/ลดลง | ยอดปลายงวด |
| สินทรัพย์ที่ได้จากการชำระหนี้ | | | | |
| อสังหาริมทรัพย์ | | | | |
| - ผู้ประเมินภายนอก | 209.76 | 105.69 | (77.56) | 237.89 |
| รวมอสังหาริมทรัพย์ | 209.76 | 105.69 | (77.56) | 237.89 |
| สังหาริมทรัพย์ | | | | |
| - ผู้ประเมินภายนอก | 62.19 | 225.70 | (223.74) | 64.15 |
| รวมสังหาริมทรัพย์ | 62.19 | 225.70 | (223.74) | 64.15 |
| รวมทรัพย์สินรอการขาย | 271.95 | 331.39 | (301.30) | 302.04 |
| หัก ค่าเผื่อการด้อยค่า | (37.90) | (107.70) | 92.38 | (53.22) |
| รวมทรัพย์สินรอการขายสุทธิ | 234.05 | 223.69 | (208.92) | 248.82 |

8.9 ทรัพย์สินรอการขายสุทธิ (ต่อ)

หน่วย : ล้านบาท

| | งบการเงินเฉพาะธนาคาร | | | | |
|-------------------------------|----------------------|-----------|-----------|--------------|------------|
| | 31 ธันวาคม 2560 | | | | |
| | ยอดต้นงวด | เพิ่มขึ้น | โอนไป IAM | จำหน่าย/ลดลง | ยอดปลายงวด |
| สินทรัพย์ที่ได้จากการชำระหนี้ | | | | | |
| อสังหาริมทรัพย์ | | | | | |
| - ผู้ประเมินภายนอก | 191.37 | 63.22 | (253.55) | (1.04) | - |
| รวมอสังหาริมทรัพย์ | 191.37 | 63.22 | (253.55) | (1.04) | - |
| สังหาริมทรัพย์ | | | | | |
| - ผู้ประเมินภายนอก | 2.25 | 25.94 | (1.73) | (26.46) | - |
| รวมสังหาริมทรัพย์ | 2.25 | 25.94 | (1.73) | (26.46) | - |
| รวมทรัพย์สินรอการขาย | 193.62 | 89.16 | (255.28) | (27.50) | - |
| หัก ค่าเผื่อการด้อยค่า | (19.90) | - | 0.41 | 19.49 | - |
| รวมทรัพย์สินรอการขายสุทธิ | 173.72 | 89.16 | (254.87) | (8.01) | - |

ธนาคารได้ออนทรัพย์สินรอการขายที่เข้าเงื่อนไขสัญญาโอนสินทรัพย์ตามที่ระบุในหมายเหตุข้อ 8.35

หน่วย : ล้านบาท

| | งบการเงินเฉพาะธนาคาร | | | |
|-------------------------------|----------------------|-----------|--------------|------------|
| | 31 ธันวาคม 2559 | | | |
| | ยอดต้นงวด | เพิ่มขึ้น | จำหน่าย/ลดลง | ยอดปลายงวด |
| สินทรัพย์ที่ได้จากการชำระหนี้ | | | | |
| อสังหาริมทรัพย์ | | | | |
| - ผู้ประเมินภายนอก | 160.94 | 105.69 | (75.26) | 191.37 |
| รวมอสังหาริมทรัพย์ | 160.94 | 105.69 | (75.26) | 191.37 |
| สังหาริมทรัพย์ | | | | |
| - ผู้ประเมินภายนอก | 26.90 | 39.50 | (64.15) | 2.25 |
| รวมสังหาริมทรัพย์ | 26.90 | 39.50 | (64.15) | 2.25 |
| รวมทรัพย์สินรอการขาย | 187.84 | 145.19 | (139.41) | 193.62 |
| หัก ค่าเผื่อการด้อยค่า | (10.85) | (9.05) | - | (19.90) |
| รวมทรัพย์สินรอการขายสุทธิ | 176.99 | 136.14 | (139.41) | 173.72 |

8.10 ที่ดิน อาคารและอุปกรณ์สุทธิ

หน่วย : ล้านบาท

| | งบการเงินรวม | | | | | | | | | |
|-------------------------|-----------------|--------------|-----------------|-------------------|-----------------|---------------|----------------|-----------------|---------------|---------------|
| | 31 ธันวาคม 2560 | | | | | | | | | |
| | ราคาทุน | | | ค่าเสื่อมราคาสะสม | | | | ค่าเพื่อ | | |
| ยอด | เพิ่มขึ้น | จำหน่าย | ยอด | ยอด | ค่าเสื่อม | จำหน่าย | ยอด | การ | ยอดสุทธิ | |
| ต้นงวด | | | ปลายงวด | ต้นงวด | ราคา | | ปลายงวด | ตัดค่า | | |
| ที่ดิน | | | | | | | | | | |
| - ราคาทุนเดิม | 154.55 | - | - | 154.55 | - | - | - | - | - | 154.55 |
| ส่วนปรับปรุงที่ดิน | | | | | | | | | | |
| ตามสัญญาเช่า | | | | | | | | | | |
| - ราคาทุนเดิม | 3.49 | - | - | 3.49 | 3.49 | - | - | 3.49 | - | - |
| อาคาร | | | | | | | | | | |
| - ราคาทุนเดิม | 97.95 | - | - | 97.95 | 67.53 | 3.12 | - | 70.65 | (4.23) | 23.07 |
| ส่วนปรับปรุงอาคาร | | | | | | | | | | |
| และอาคารเช่า | | | | | | | | | | |
| - ราคาทุนเดิม | 647.18 | 14.53 | (53.18) | 608.53 | 351.85 | 55.99 | (29.09) | 378.75 | - | 229.78 |
| เครื่องตกแต่ง ติดตั้ง | | | | | | | | | | |
| และอุปกรณ์ | | | | | | | | | | |
| - ราคาทุนเดิม | 980.85 | 10.78 | (21.88) | 969.75 | 864.27 | 60.79 | (20.38) | 904.68 | (0.01) | 65.06 |
| ยานพาหนะ | | | | | | | | | | |
| - ราคาทุนเดิม | 127.85 | 10.48 | (13.83) | 124.50 | 62.40 | 8.84 | (4.09) | 67.15 | - | 57.35 |
| สินทรัพย์เพื่อให้บริการ | | | | | | | | | | |
| - ราคาทุนเดิม | 0.56 | - | - | 0.56 | 0.06 | 0.11 | - | 0.17 | - | 0.39 |
| งานระหว่างก่อสร้าง | 46.53 | 8.40 | (38.40) | 16.53 | - | - | - | - | - | 16.53 |
| รวม | <u>2,058.96</u> | <u>44.19</u> | <u>(127.29)</u> | <u>1,975.86</u> | <u>1,349.60</u> | <u>128.85</u> | <u>(53.56)</u> | <u>1,424.89</u> | <u>(4.24)</u> | <u>546.73</u> |

8.10 ที่ดิน อาคารและอุปกรณ์สุทธิ (ต่อ)

หน่วย : ล้านบาท

| | งบการเงินรวม | | | | | | | | | |
|-------------------------|-----------------|---------------|-----------------|-------------------|-----------------|---------------|----------------|-----------------|----------|---------------|
| | 31 ธันวาคม 2559 | | | | | | | | | |
| | ราคาทุน | | | ค่าเสื่อมราคาสะสม | | | | ค่าเพื่อ | | |
| ยอด | เพิ่มขึ้น | จำหน่าย | ยอด | ยอด | ค่าเสื่อม | จำหน่าย | ยอด | การ | ยอดสุทธิ | |
| ต้นงวด | | | ปลายงวด | ต้นงวด | ราคา | | ปลายงวด | การ | | |
| | | | | | | | | ต่อ | | |
| | | | | | | | | ต่อ | | |
| ที่ดิน | | | | | | | | | | |
| - ราคาทุนเดิม | 154.55 | - | - | 154.55 | - | - | - | - | - | 154.55 |
| ส่วนปรับปรุงที่ดิน | | | | | | | | | | |
| ตามสัญญาเช่า | | | | | | | | | | |
| - ราคาทุนเดิม | 3.49 | - | - | 3.49 | 3.49 | - | - | 3.49 | - | - |
| อาคาร | | | | | | | | | | |
| - ราคาทุนเดิม | 97.95 | - | - | 97.95 | 64.30 | 3.23 | - | 67.53 | - | 30.42 |
| ส่วนปรับปรุงอาคาร | | | | | | | | | | |
| และอาคารเช่า | | | | | | | | | | |
| - ราคาทุนเดิม | 664.83 | 38.27 | (55.92) | 647.18 | 308.05 | 63.40 | (19.60) | 351.85 | - | 295.33 |
| เครื่องตกแต่ง ติดตั้ง | | | | | | | | | | |
| และอุปกรณ์ | | | | | | | | | | |
| - ราคาทุนเดิม | 949.82 | 68.64 | (37.61) | 980.85 | 739.43 | 161.17 | (36.33) | 864.27 | - | 116.58 |
| ยานพาหนะ | | | | | | | | | | |
| - ราคาทุนเดิม | 129.35 | 4.36 | (5.86) | 127.85 | 50.31 | 13.08 | (0.99) | 62.40 | - | 65.45 |
| สินทรัพย์เพื่อให้บริการ | | | | | | | | | | |
| - ราคาทุนเดิม | - | 0.56 | - | 0.56 | - | 0.06 | - | 0.06 | - | 0.50 |
| งานระหว่างก่อสร้าง | 181.00 | 29.37 | (163.84) | 46.53 | - | - | - | - | - | 46.53 |
| รวม | <u>2,180.99</u> | <u>141.20</u> | <u>(263.23)</u> | <u>2,058.96</u> | <u>1,165.58</u> | <u>240.94</u> | <u>(56.92)</u> | <u>1,349.60</u> | <u>-</u> | <u>709.36</u> |

ณ วันที่ 31 ธันวาคม 2560 และ 2559 ธนาคารและบริษัทย่อยมีอาคารและอุปกรณ์จำนวนหนึ่งซึ่งตัดค่าเสื่อมราคาหมดแล้ว แต่ยังใช้งานอยู่ราคาทุนของสินทรัพย์ดังกล่าวมีจำนวนเงินประมาณ 931.09 ล้านบาท และ 811.86 ล้านบาท ตามลำดับ

8.10 ที่ดิน อาคารและอุปกรณ์สุทธิ (ต่อ)

หน่วย : ล้านบาท

| | งบการเงินเฉพาะธนาคาร | | | | | | | | | |
|-------------------------------------|----------------------|--------------|----------------|-------------------|-------------------|---------------|----------------|-----------------|---------------|---------------|
| | 31 ธันวาคม 2560 | | | | | | | | | |
| | ราคาทุน | | | ค่าเสื่อมราคาสะสม | | | | ค่าเผื่อ | | |
| ยอด ต้นงวด | เพิ่มขึ้น | จำหน่าย | ยอด ปลายงวด | ยอด ต้นงวด | ค่าเสื่อม ราคา | จำหน่าย | ยอด ปลายงวด | การ ตัดค่า | ยอดสุทธิ | |
| ที่ดิน | | | | | | | | | | |
| - ราคาทุนเดิม | 154.55 | - | - | 154.55 | - | - | - | - | - | 154.55 |
| อาคาร | | | | | | | | | | |
| - ราคาทุนเดิม | 97.95 | - | - | 97.95 | 67.53 | 3.12 | - | 70.65 | (4.23) | 23.07 |
| ส่วนปรับปรุงอาคาร และอาคารเช่า | | | | | | | | | | |
| - ราคาทุนเดิม | 612.51 | 13.90 | (40.85) | 585.56 | 326.01 | 53.43 | (17.96) | 361.48 | - | 224.08 |
| เครื่องตกแต่ง ติดตั้ง และอุปกรณ์ | | | | | | | | | | |
| - ราคาทุนเดิม | 936.88 | 10.17 | (14.38) | 932.67 | 831.96 | 57.41 | (13.17) | 876.20 | (0.01) | 56.46 |
| ยานพาหนะ | | | | | | | | | | |
| - ราคาทุนเดิม | 12.49 | - | - | 12.49 | 12.49 | - | - | 12.49 | - | - |
| งานระหว่างก่อสร้าง | 46.54 | 8.34 | (38.35) | 16.53 | - | - | - | - | - | 16.53 |
| รวม | <u>1,860.92</u> | <u>32.41</u> | <u>(93.58)</u> | <u>1,799.75</u> | <u>1,237.99</u> | <u>113.96</u> | <u>(31.13)</u> | <u>1,320.82</u> | <u>(4.24)</u> | <u>474.69</u> |

8.10 ที่ดิน อาคารและอุปกรณ์สุทธิ (ต่อ)

หน่วย : ล้านบาท

| | งบการเงินเฉพาะธนาคาร | | | | | | | | | |
|-------------------------------------|----------------------|---------------|-----------------|-------------------|-------------------|---------------|----------------|-----------------|----------|---------------|
| | 31 ธันวาคม 2559 | | | | | | | | | |
| | ราคาทุน | | | ค่าเสื่อมราคาสะสม | | | | ค่าเผื่อ | | |
| ยอด ต้นงวด | เพิ่มขึ้น | จำหน่าย | ยอด ปลายงวด | ยอด ต้นงวด | ค่าเสื่อม ราคา | จำหน่าย | ยอด ปลายงวด | การ ตัดยค่า | ยอดสุทธิ | |
| ที่ดิน | | | | | | | | | | |
| - ราคาทุนเดิม | 154.55 | - | - | 154.55 | - | - | - | - | - | 154.55 |
| อาคาร | | | | | | | | | | |
| - ราคาทุนเดิม | 97.95 | - | - | 97.95 | 64.30 | 3.23 | - | 67.53 | - | 30.42 |
| ส่วนปรับปรุงอาคาร และอาคารเช่า | | | | | | | | | | |
| - ราคาทุนเดิม | 631.03 | 37.40 | (55.92) | 612.51 | 287.13 | 58.48 | (19.60) | 326.01 | - | 286.50 |
| เครื่องตกแต่ง ติดตั้ง และอุปกรณ์ | | | | | | | | | | |
| - ราคาทุนเดิม | 907.04 | 64.85 | (35.01) | 936.88 | 709.06 | 156.75 | (33.85) | 831.96 | - | 104.92 |
| ยานพาหนะ | | | | | | | | | | |
| - ราคาทุนเดิม | 12.49 | - | - | 12.49 | 12.49 | - | - | 12.49 | - | - |
| งานระหว่างก่อสร้าง | 180.70 | 28.69 | (162.85) | 46.54 | - | - | - | - | - | 46.54 |
| รวม | <u>1,983.76</u> | <u>130.94</u> | <u>(253.78)</u> | <u>1,860.92</u> | <u>1,072.98</u> | <u>218.46</u> | <u>(53.45)</u> | <u>1,237.99</u> | <u>-</u> | <u>622.93</u> |

ณ วันที่ 31 ธันวาคม 2560 และ 2559 ธนาคารมีอาคารและอุปกรณ์จำนวนหนึ่งซึ่งตัดค่าเสื่อมราคาหมดแล้ว
แต่ยังใช้งานอยู่ราคาทุนของสินทรัพย์ดังกล่าวมีจำนวนเงินประมาณ 880.23 ล้านบาท และ 761.96 ล้านบาท ตามลำดับ

8.11 ค่าความนิยมและสินทรัพย์ไม่มีตัวตนอื่นสุทธิ

หน่วย : ล้านบาท

| | งบการเงินรวม | | | | | | | | | |
|--------------------|-----------------|---------|----------------|-----------------------|-------------------|---------|----------------|---------------|---------------|----------|
| | 31 ธันวาคม 2560 | | | | | | | | | |
| | ราคาทุน | | | ค่าตัดจำหน่ายราคาสะสม | | | | ค่าเผื่อ | | |
| ยอด ต้นงวด | เพิ่มขึ้น | จำหน่าย | ยอด ปลายงวด | ยอด ต้นงวด | ค่าตัด จำหน่าย | จำหน่าย | ยอด ปลายงวด | การ ตัดค่า | การ ตัดค่า | ยอดสุทธิ |
| สิทธิการใช้โปรแกรม | | | | | | | | | | |
| คอมพิวเตอร์ | | | | | | | | | | |
| - ราคาทุนเดิม | 342.88 | 3.99 | (0.20) | 346.67 | 311.36 | 18.29 | (0.17) | 329.48 | - | 17.19 |
| ระบบงานคอมพิวเตอร์ | | | | | | | | | | |
| - ราคาทุนเดิม | 708.04 | 19.72 | (0.07) | 727.69 | 661.56 | 29.31 | (0.01) | 690.86 | (0.05) | 36.78 |
| ค่าความนิยม | | | | | | | | | | |
| - ราคาทุนเดิม | 90.00 | - | - | 90.00 | 19.50 | - | - | 19.50 | (70.50) | - |
| ระบบงานคอมพิวเตอร์ | | | | | | | | | | |
| ระหว่างดำเนินการ | 1.59 | - | - | 1.59 | - | - | - | - | - | 1.59 |
| รวม | 1,142.51 | 23.71 | (0.27) | 1,165.95 | 992.42 | 47.60 | (0.18) | 1,039.84 | (70.55) | 55.56 |

หน่วย : ล้านบาท

| | งบการเงินรวม | | | | | | | | | |
|--------------------|-----------------|---------|----------------|-----------------------|-------------------|---------|----------------|---------------|---------------|----------|
| | 31 ธันวาคม 2559 | | | | | | | | | |
| | ราคาทุน | | | ค่าตัดจำหน่ายราคาสะสม | | | | ค่าเผื่อ | | |
| ยอด ต้นงวด | เพิ่มขึ้น | จำหน่าย | ยอด ปลายงวด | ยอด ต้นงวด | ค่าตัด จำหน่าย | จำหน่าย | ยอด ปลายงวด | การ ตัดค่า | การ ตัดค่า | ยอดสุทธิ |
| สิทธิการใช้โปรแกรม | | | | | | | | | | |
| คอมพิวเตอร์ | | | | | | | | | | |
| - ราคาทุนเดิม | 316.66 | 26.29 | (0.07) | 342.88 | 259.24 | 52.13 | (0.01) | 311.36 | - | 31.52 |
| ระบบงานคอมพิวเตอร์ | | | | | | | | | | |
| - ราคาทุนเดิม | 526.85 | 181.19 | - | 708.04 | 405.45 | 256.11 | - | 661.56 | - | 46.48 |
| ค่าความนิยม | | | | | | | | | | |
| - ราคาทุนเดิม | 90.00 | - | - | 90.00 | 19.50 | - | - | 19.50 | (70.50) | - |
| ระบบงานคอมพิวเตอร์ | | | | | | | | | | |
| ระหว่างดำเนินการ | 1.59 | - | - | 1.59 | - | - | - | - | - | 1.59 |
| รวม | 935.10 | 207.48 | (0.07) | 1,142.51 | 684.19 | 308.24 | (0.01) | 992.42 | (70.50) | 79.59 |

8.11 ค่าความนิยมและสินทรัพย์ที่ไม่มีตัวตนอื่นสุทธิ (ต่อ)

หน่วย : ล้านบาท

| | งบการเงินเฉพาะธนาคาร | | | | | | | | | |
|--------------------|----------------------|--------------|----------------|-----------------------|-------------------|--------------|----------------|-----------------|----------------|--------------|
| | 31 ธันวาคม 2560 | | | | | | | | | |
| | ราคาทุน | | | ค่าตัดจำหน่ายราคาสะสม | | | | ค่าเผื่อ | | |
| ยอด ต้นงวด | เพิ่มขึ้น | จำหน่าย | ยอด ปลายงวด | ยอด ต้นงวด | ค่าตัด จำหน่าย | จำหน่าย | ยอด ปลายงวด | การ ด้อยค่า | ยอดสุทธิ | |
| สิทธิการใช้โปรแกรม | | | | | | | | | | |
| คอมพิวเตอร์ | | | | | | | | | | |
| - ราคาทุนเดิม | 314.12 | 0.14 | (0.20) | 314.06 | 291.77 | 15.96 | (0.17) | 307.56 | - | 6.50 |
| ระบบงานคอมพิวเตอร์ | | | | | | | | | | |
| - ราคาทุนเดิม | 708.04 | 19.72 | (0.07) | 727.69 | 661.56 | 29.31 | (0.01) | 690.86 | (0.05) | 36.78 |
| ค่าความนิยม | | | | | | | | | | |
| - ราคาทุนเดิม | 90.00 | - | - | 90.00 | 19.50 | - | - | 19.50 | (70.50) | - |
| รวม | <u>1,112.16</u> | <u>19.86</u> | <u>(0.27)</u> | <u>1,131.75</u> | <u>972.83</u> | <u>45.27</u> | <u>(0.18)</u> | <u>1,017.92</u> | <u>(70.55)</u> | <u>43.28</u> |

หน่วย : ล้านบาท

| | งบการเงินเฉพาะธนาคาร | | | | | | | | | |
|--------------------|----------------------|---------------|----------------|-----------------------|-------------------|---------------|----------------|----------------|----------------|--------------|
| | 31 ธันวาคม 2559 | | | | | | | | | |
| | ราคาทุน | | | ค่าตัดจำหน่ายราคาสะสม | | | | ค่าเผื่อ | | |
| ยอด ต้นงวด | เพิ่มขึ้น | จำหน่าย | ยอด ปลายงวด | ยอด ต้นงวด | ค่าตัด จำหน่าย | จำหน่าย | ยอด ปลายงวด | การ ด้อยค่า | ยอดสุทธิ | |
| สิทธิการใช้โปรแกรม | | | | | | | | | | |
| คอมพิวเตอร์ | | | | | | | | | | |
| - ราคาทุนเดิม | 287.90 | 26.29 | (0.07) | 314.12 | 241.96 | 49.82 | (0.01) | 291.77 | - | 22.35 |
| ระบบงานคอมพิวเตอร์ | | | | | | | | | | |
| - ราคาทุนเดิม | 526.85 | 181.19 | - | 708.04 | 405.45 | 256.11 | - | 661.56 | - | 46.48 |
| ค่าความนิยม | | | | | | | | | | |
| - ราคาทุนเดิม | 90.00 | - | - | 90.00 | 19.50 | - | - | 19.50 | (70.50) | - |
| รวม | <u>904.75</u> | <u>207.48</u> | <u>(0.07)</u> | <u>1,112.16</u> | <u>666.91</u> | <u>305.93</u> | <u>(0.01)</u> | <u>972.83</u> | <u>(70.50)</u> | <u>68.83</u> |

8.12 สินทรัพย์และหนี้สินภาษีเงินได้รอตัดบัญชี

หน่วย : ล้านบาท

| | งบการเงินรวม | |
|--|-----------------|-----------------|
| | 31 ธันวาคม 2560 | 31 ธันวาคม 2559 |
| สินทรัพย์ภาษีเงินได้รอตัดบัญชี | | |
| ค่าเผื่อหนี้สงสัยจะสูญ | 26.80 | 25.82 |
| ประมาณการหนี้สินสำรองผลประโยชน์ระยะยาวของพนักงาน | 2.21 | - |
| ประมาณการขาดทุนจากทรัพย์สินรอการขาย | 1.78 | - |
| สินทรัพย์ภาษีเงินได้รอตัดบัญชี | <u>30.79</u> | <u>25.82</u> |
| หนี้สินภาษีเงินได้รอตัดบัญชี | | |
| ค่านายหน้ารอตัดบัญชี | (2.68) | (2.33) |
| รายได้ตามสัญญาเช่าการเงิน | (0.10) | (0.07) |
| หนี้สินภาษีเงินได้รอตัดบัญชี | <u>(2.78)</u> | <u>(2.40)</u> |
| สินทรัพย์ภาษีเงินได้รอตัดบัญชี - สุทธิ | <u>28.01</u> | <u>23.42</u> |

8.13 ลูกหนี้จากการโอนสินทรัพย์ด้อยคุณภาพ

ธนาคารได้รับชำระค่าตอบแทนจากการโอนสินทรัพย์ให้บริษัทบริหารสินทรัพย์ ธนาคารอิสลามแห่งประเทศไทย จำกัด เป็นตัวสัญญาใช้เงินจำนวน 5 ฉบับ รวมเป็นเงินทั้งสิ้น 22,605.66 ล้านบาท โดยค่าตอบแทนจากการโอนสินทรัพย์เท่ากับมูลค่าทางบัญชีสุทธิ (Net Book Value) ของสินทรัพย์ ณ วันที่ 31 ธันวาคม 2559 เป็นฐานอ้างอิงของค่าตอบแทนการโอนสินทรัพย์ ณ วันที่สัญญา โดยมี อัตราผลตอบแทนเท่ากับต้นทุนเงินฝากเฉลี่ยรายวันของธนาคารอิสลามแห่งประเทศไทย โดยกำหนดชำระผลตอบแทนก่อนเจ็ดวันทำการสุดท้ายของปี ค่าตอบแทนที่ต้องชำระตามตัวสัญญาใช้เงินจำนวนดังกล่าวอาจมีการปรับเพิ่ม/ลดได้ตามที่คู่สัญญาทั้งสองฝ่ายได้ตกลงกัน ภายในหกเดือนนับตั้งแต่วันโอนสินทรัพย์ (วันที่ 29 มิถุนายน 2560) คู่สัญญาสามารถปรับปรุงค่าตอบแทนการโอนสินทรัพย์ รายการสินทรัพย์ การออกตัวสัญญาใช้เงินเพิ่มเติมและการดำเนินการอื่นใดในกรณีที่มีการปรับปรุงค่าตอบแทนการโอนสินทรัพย์และ/หรือ รายการสินทรัพย์ภายใต้เงื่อนไขที่สัญญาโอนสินทรัพย์กำหนด โดยในสองปีแรกนับแต่วันทำสัญญาบริษัทบริหารสินทรัพย์ ธนาคารอิสลามแห่งประเทศไทย จำกัด (IAM) ไม่ต้องชำระเงินต้น มีรายละเอียดตัวสัญญาใช้เงิน ดังนี้

| หน่วย : ล้านบาท | | | |
|-----------------|-------------------------|-------------------------|------------------|
| ฉบับที่ | วันที่ออกตัว | วันครบกำหนด | จำนวนเงิน |
| 1/2560 | วันที่ 30 มิถุนายน 2560 | วันที่ 30 มิถุนายน 2563 | 4,500.00 |
| 2/2560 | วันที่ 30 มิถุนายน 2560 | วันที่ 30 มิถุนายน 2564 | 4,500.00 |
| 3/2560 | วันที่ 30 มิถุนายน 2560 | วันที่ 30 มิถุนายน 2565 | 4,500.00 |
| 4/2560 | วันที่ 30 มิถุนายน 2560 | วันที่ 30 มิถุนายน 2566 | 4,500.00 |
| 5/2560 | วันที่ 30 มิถุนายน 2560 | วันที่ 30 มิถุนายน 2567 | 4,605.66 |
| | | รวม | <u>22,605.66</u> |

ณ วันที่ 28 ธันวาคม 2560 ธนาคารได้ลงนามในสัญญาสินเชื่อกับ บมจ.ธนาคารกรุงไทย วงเงินสินเชื่อจำนวน 10,000.00 ล้านบาท โดยธนาคารได้จําหน่ายสิทธิตามตัวสัญญาใช้เงิน ของบริษัทบริหารสินทรัพย์ ธนาคารอิสลามแห่งประเทศไทย จำกัด (IAM) จำนวน 4 ฉบับ ตามตัวสัญญาใช้เงินรวม 18,000.00 ล้านบาท ฉบับที่ 1/2560 จำนวนเงิน 4,500.00 ล้านบาท ฉบับที่ 2/2560 จำนวนเงิน 4,500.00 ล้านบาท ฉบับที่ 3/2560 จำนวนเงิน 4,500.00 ล้านบาท และฉบับที่ 4/2560 จำนวนเงิน 4,500.00 ล้านบาท

ณ วันที่ 31 ธันวาคม 2560 ธนาคารรับรู้รายได้ตัวสัญญาใช้เงินค้างรับ จำนวน 210.27 ล้านบาท

8.14 สินทรัพย์อื่นสุทธิ

หน่วย : ล้านบาท

| | งบการเงินรวม | | งบการเงินเฉพาะธนาคาร | |
|---|-----------------|-----------------|----------------------|-----------------|
| | 31 ธันวาคม 2560 | 31 ธันวาคม 2559 | 31 ธันวาคม 2560 | 31 ธันวาคม 2559 |
| ลูกหนี้กรมสรรพากร | 0.77 | 0.89 | 0.77 | 0.89 |
| เงินมัดจำ | 74.61 | 84.26 | 71.58 | 81.09 |
| หัก ค่าเพื่อการด้อยค่า-เงินมัดจำ | (12.58) | - | (12.58) | - |
| ค่าใช้จ่ายจ่ายล่วงหน้า | 6.05 | 7.63 | 3.93 | 5.34 |
| สิทธิการเช่าอาคาร | 2.21 | 3.54 | 2.21 | 3.54 |
| ลูกหนี้หยุดรับรู้และลูกหนี้ตามคำพิพากษา | 365.74 | 308.70 | - | - |
| หัก ค่าเพื่อหนี้สงสัยจะสูญ | (331.89) | (276.83) | - | - |
| รายได้ค้างรับอื่น | 6.64 | 4.27 | 6.64 | 4.27 |
| หัก ค่าเพื่อการด้อยค่า-รายได้ค้างรับ | (0.80) | - | (0.80) | - |
| ลูกหนี้รอการสอบสวน | 45.35 | 38.93 | 45.35 | 38.93 |
| หัก ค่าเพื่อหนี้สงสัยจะสูญ | (45.35) | (32.93) | (45.35) | (32.93) |
| เงินตรงจ่ายแทนลูกหนี้ | 172.32 | 252.41 | 172.32 | 252.41 |
| หัก ค่าเพื่อการด้อยค่าเงินตรงจ่ายแทนลูกหนี้ | (162.86) | (217.54) | (162.86) | (217.54) |
| ลูกหนี้กรมบังคับคดี | 77.07 | - | 77.07 | - |
| หัก พักลูกหนี้กรมบังคับคดี | (4.92) | - | (4.92) | - |
| อื่น ๆ | 91.40 | 49.40 | 70.46 | 42.43 |
| หัก ค่าเพื่อการด้อยค่า-สินทรัพย์อื่น | (37.90) | - | (36.31) | - |
| รวม | <u>245.86</u> | <u>222.73</u> | <u>187.51</u> | <u>178.43</u> |

8.15 เงินรับฝาก

8.15.1 จำแนกตามประเภทเงินฝาก

หน่วย : ล้านบาท

| | งบการเงินรวม | | งบการเงินเฉพาะธนาคาร | |
|--------------------------|------------------|------------------|----------------------|------------------|
| | 31 ธันวาคม 2560 | 31 ธันวาคม 2559 | 31 ธันวาคม 2560 | 31 ธันวาคม 2559 |
| จ่ายคืนเมื่อทวงถาม | 504.10 | 362.23 | 507.77 | 362.91 |
| ออมทรัพย์ | 17,675.24 | 19,065.67 | 17,698.16 | 19,114.73 |
| จ่ายคืนเมื่อสิ้นระยะเวลา | | | | |
| ไม่ถึง 6 เดือน | 5,031.46 | 5,083.00 | 5,031.46 | 5,083.00 |
| 6 เดือน ไม่ถึง 1 ปี | 8,470.02 | 18,341.31 | 8,470.02 | 18,341.31 |
| 1 ปีขึ้นไป | 53,532.18 | 50,596.13 | 53,532.18 | 50,596.13 |
| รวม | <u>85,213.00</u> | <u>93,448.34</u> | <u>85,239.59</u> | <u>93,498.08</u> |

8.15.2 จำแนกตามระยะเวลาที่เหลือของสัญญารับฝากเงิน

หน่วย : ล้านบาท

| | งบการเงินรวม | | งบการเงินเฉพาะธนาคาร | |
|-----------|------------------|------------------|----------------------|------------------|
| | 31 ธันวาคม 2560 | 31 ธันวาคม 2559 | 31 ธันวาคม 2560 | 31 ธันวาคม 2559 |
| | ไม่เกิน 1 ปี | 82,594.84 | 83,789.11 | 82,621.43 |
| เกิน 1 ปี | 2,618.16 | 9,659.23 | 2,618.16 | 9,659.23 |
| รวม | <u>85,213.00</u> | <u>93,448.34</u> | <u>85,239.59</u> | <u>93,498.08</u> |

8.15.3 จำแนกตามสกุลเงินและถิ่นที่อยู่ของผู้ฝากเงิน

หน่วย : ล้านบาท

| | งบการเงินรวม | | | | | |
|---------|------------------|-------------|------------------|------------------|--------------|------------------|
| | 31 ธันวาคม 2560 | | | 31 ธันวาคม 2559 | | |
| | ในประเทศ | ต่างประเทศ | รวม | ในประเทศ | ต่างประเทศ | รวม |
| เงินบาท | 85,211.21 | 1.79 | 85,213.00 | 93,427.28 | 21.06 | 93,448.34 |
| รวม | <u>85,211.21</u> | <u>1.79</u> | <u>85,213.00</u> | <u>93,427.28</u> | <u>21.06</u> | <u>93,448.34</u> |

หน่วย : ล้านบาท

| | งบการเงินเฉพาะธนาคาร | | | | | |
|---------|----------------------|-------------|------------------|------------------|--------------|------------------|
| | 31 ธันวาคม 2560 | | | 31 ธันวาคม 2559 | | |
| | ในประเทศ | ต่างประเทศ | รวม | ในประเทศ | ต่างประเทศ | รวม |
| เงินบาท | 85,237.80 | 1.79 | 85,239.59 | 93,477.02 | 21.06 | 93,498.08 |
| รวม | <u>85,237.80</u> | <u>1.79</u> | <u>85,239.59</u> | <u>93,477.02</u> | <u>21.06</u> | <u>93,498.08</u> |

8.16 รายการระหว่างธนาคารและตลาดเงิน (ด้านหนี้สิน)

หน่วย : ล้านบาท

| | งบการเงินรวม | | | | | |
|-----------------------|-----------------|-----------------|-----------------|-----------------|-----------------|-----------------|
| | 31 ธันวาคม 2560 | | | 31 ธันวาคม 2559 | | |
| | เมื่อทวงถาม | มีระยะเวลา | รวม | เมื่อทวงถาม | มีระยะเวลา | รวม |
| ในประเทศ | | | | | | |
| ธนาคารแห่งประเทศไทย | - | 102.98 | 102.98 | - | 354.81 | 354.81 |
| ธนาคารพาณิชย์ | 4.55 | 1,000.00 | 1,004.55 | - | - | - |
| สถาบันการเงินเฉพาะกิจ | - | 743.09 | 743.09 | - | 833.35 | 833.35 |
| สถาบันการเงินอื่น | 1,564.30 | 473.36 | 2,037.66 | 1,145.24 | 1,069.95 | 2,215.19 |
| รวม | <u>1,568.85</u> | <u>2,319.43</u> | <u>3,888.28</u> | <u>1,145.24</u> | <u>2,258.11</u> | <u>3,403.35</u> |

หน่วย : ล้านบาท

| | งบการเงินเฉพาะธนาคาร | | | | | |
|-----------------------|----------------------|-----------------|-----------------|-----------------|-----------------|-----------------|
| | 31 ธันวาคม 2560 | | | 31 ธันวาคม 2559 | | |
| | เมื่อทวงถาม | มีระยะเวลา | รวม | เมื่อทวงถาม | มีระยะเวลา | รวม |
| ในประเทศ | | | | | | |
| ธนาคารแห่งประเทศไทย | - | 102.98 | 102.98 | - | 354.81 | 354.81 |
| ธนาคารพาณิชย์ | - | 1,000.00 | 1,000.00 | - | - | - |
| สถาบันการเงินเฉพาะกิจ | - | 743.09 | 743.09 | - | 833.35 | 833.35 |
| สถาบันการเงินอื่น | 1,564.30 | 473.36 | 2,037.66 | 1,125.24 | 1,069.95 | 2,195.19 |
| รวม | <u>1,564.30</u> | <u>2,319.43</u> | <u>3,883.73</u> | <u>1,125.24</u> | <u>2,258.11</u> | <u>3,383.35</u> |

8.17 ประมาณการหนี้สิน

หน่วย : ล้านบาท

| | งบการเงินรวม | | งบการเงินเฉพาะธนาคาร | |
|---|-----------------|-----------------|----------------------|-----------------|
| | 31 ธันวาคม 2560 | 31 ธันวาคม 2559 | 31 ธันวาคม 2560 | 31 ธันวาคม 2559 |
| ประมาณการค่าเรือถอน | 0.56 | 8.10 | 0.56 | 8.10 |
| ภาวะผูกพันผลประโยชน์ของพนักงาน-ระยะสั้น | 16.59 | 19.09 | 16.59 | 19.09 |
| ภาวะผูกพันที่อาจเกิดจากคดีที่ธนาคารถูกฟ้องเป็นจำเลย | 26.46 | 55.33 | 26.46 | 55.33 |
| ภาวะผูกพันที่อาจเกิดจากสัญญาโอนสินทรัพย์ด้อยคุณภาพ | 453.26 | 46.50 | 453.26 | 46.50 |
| ภาวะผูกพันตามโครงการผลประโยชน์ของพนักงานหลังออกจากงาน | 182.24 | 149.71 | 171.20 | 142.04 |
| ประมาณการคืนกำไรสินเชื่อโครงการรัฐบาล | 6.96 | 17.18 | 6.96 | 17.18 |
| ประมาณการหนี้สินอื่น | 17.23 | - | 17.23 | - |
| รวม | <u>703.30</u> | <u>295.91</u> | <u>692.26</u> | <u>288.24</u> |

ณ วันที่ 31 ธันวาคม 2560 และ 2559 ธนาคารมีภาวะผูกพันที่อาจเกิดจากคดีที่ธนาคารถูกฟ้องเป็นจำเลย และภาวะผูกพันที่อาจเกิดจากสัญญาโอนสินทรัพย์ด้อยคุณภาพ จำนวน 479.72 ล้านบาท และ 101.83 ล้านบาท ได้รวมหนี้สินที่อาจเกิดขึ้นในภายหน้าจากภาวะผูกพันการค้ำประกันอื่นไว้ด้วย จำนวน 404.99 ล้านบาท และ 85.90 ล้านบาท ตามลำดับ ตามที่ระบุในหมายเหตุข้อ 8.22.1 โดยในงวดนี้ธนาคารได้พิจารณาตั้งประมาณการหนี้สินจากความเสี่ยงและความไม่แน่นอนที่เกี่ยวข้องอย่างไม่อาจหลีกเลี่ยงได้ ซึ่งใช้หลักความระมัดระวังเพื่อพิจารณาว่ามีความเป็นไปได้ที่จะเกิดขึ้น จากข่าวสารปรากฏตามสื่อ การฟ้องร้องคดีความระหว่างลูกหนี้กับผู้รับประโยชน์ และระยะเวลาการดำเนินคดี

ณ วันที่ 31 ธันวาคม 2560 ธนาคารมีภาวะผูกพันที่อาจเกิดจากสัญญาโอนสินทรัพย์ด้อยคุณภาพโอนไปบริษัทบริหารสินทรัพย์ธนาคารอิสลามแห่งประเทศไทย จำกัด ทั้งนี้ธนาคารคาดว่าอาจต้องชำระหนี้ตามภาวะผูกพันในสินทรัพย์ที่โอนเกินกว่า 2 ปี นับแต่วันโอนสินทรัพย์ จำนวน 453.26 ล้านบาท ซึ่งได้รวมค่าปรับผิดนัดชำระและค่าธรรมเนียมศาลไว้จำนวน 48.27 ล้านบาท

8.17 ประมาณการหนี้สิน (ต่อ)

ภาระผูกพันตามโครงการผลประโยชน์ของพนักงานหลังออกจากงาน

ธนาคารมีโครงการผลประโยชน์ของพนักงานหลังออกจากงานตามพระราชบัญญัติแรงงานรัฐวิสาหกิจสัมพันธ์ พ.ศ. 2543 และบริษัทย่อยมีโครงการผลประโยชน์ของพนักงานหลังออกจากงานตาม พ.ร.บ. คู่คุ้มครองแรงงาน พ.ศ. 2541 โดยแสดงเป็นส่วนหนึ่งของประมาณการหนี้สินในงบแสดงฐานะการเงิน

การเปลี่ยนแปลงในมูลค่าปัจจุบันของภาระผูกพันตามโครงการผลประโยชน์ของพนักงานหลังออกจากงาน สำหรับปีสิ้นสุดวันที่ 31 ธันวาคม 2560 และ 2559 มีดังนี้

| | งบการเงินรวม | | งบการเงินเฉพาะธนาคาร | |
|---|-----------------|-----------------|----------------------|-----------------|
| | 31 ธันวาคม 2560 | 31 ธันวาคม 2559 | 31 ธันวาคม 2560 | 31 ธันวาคม 2559 |
| | หน่วย : ล้านบาท | | | |
| ยอดยกมาของภาระผูกพันตามโครงการ | | | | |
| ผลประโยชน์ของพนักงานหลังออกจากงาน | 149.71 | 123.09 | 142.04 | 116.74 |
| ต้นทุนบริการปัจจุบัน | 32.03 | 27.64 | 30.79 | 26.24 |
| ต้นทุนทางการเงิน | 4.24 | 3.38 | 4.02 | 3.20 |
| ผลประโยชน์จ่ายโดยโครงการ | (6.21) | (4.93) | (5.65) | (4.02) |
| ส่วนที่รับรู้ในกำไรขาดทุนเบ็ดเสร็จอื่น: | | | | |
| กำไร (ขาดทุน) จากการประมาณการตามหลักคณิตศาสตร์ประกันภัย | | | | |
| ส่วนที่เกิดจากการเปลี่ยนแปลงข้อสมมติด้านประชากรศาสตร์ | 2.19 | 0.53 | - | (0.12) |
| ส่วนที่เกิดจากการเปลี่ยนแปลงข้อสมมติทางการเงิน | (0.17) | - | - | - |
| ส่วนที่เกิดจากการปรับปรุงจากประสบการณ์ | 0.45 | - | - | - |
| ยอดยกไปของภาระผูกพันตามโครงการ | | | | |
| ผลประโยชน์ของพนักงานหลังออกจากงาน | <u>182.24</u> | <u>149.71</u> | <u>171.20</u> | <u>142.04</u> |

จำนวนค่าใช้จ่ายที่บันทึกในงบกำไรขาดทุนเบ็ดเสร็จตามโครงการผลประโยชน์ของพนักงานหลังออกจากงาน สำหรับปีสิ้นสุดวันที่ 31 ธันวาคม 2560 และ 2559 มีดังนี้

| | งบการเงินรวม | | งบการเงินเฉพาะธนาคาร | |
|----------------------|-----------------|-----------------|----------------------|-----------------|
| | 31 ธันวาคม 2560 | 31 ธันวาคม 2559 | 31 ธันวาคม 2560 | 31 ธันวาคม 2559 |
| | หน่วย : ล้านบาท | | | |
| ต้นทุนบริการปัจจุบัน | 32.03 | 27.64 | 30.79 | 26.24 |
| ต้นทุนทางการเงิน | 4.24 | 3.38 | 4.02 | 3.20 |

ข้อสมมติฐานหลักในการประมาณการตามหลักคณิตศาสตร์ประกันภัย ณ วันที่ 31 ธันวาคม 2560 และ 2559 มีดังนี้

| | งบการเงินรวมและงบการเงินเฉพาะธนาคาร | |
|---------------------|-------------------------------------|-----------------|
| | 31 ธันวาคม 2560 | 31 ธันวาคม 2559 |
| อัตราคิดลด | 2.19% - 3.04% | 2.86% |
| อัตราขึ้นเงินเดือน | 3.11% - 5.00% | 5.00% |
| อัตราการลาออกเฉลี่ย | 0% - 19% | 0% - 14% |

8.17 ประมาณการหนี้สิน (ต่อ)

การวิเคราะห์ความอ่อนไหวของข้อสมมติฐานหลักในการประมาณการตามหลักคณิตศาสตร์ประกันภัย ณ วันที่ 31 ธันวาคม 2560 และ 2559 มีดังนี้

หน่วย : ล้านบาท

| | งบการเงินรวม | | งบการเงินเฉพาะธนาคาร | |
|---|-----------------|-----------------|----------------------|-----------------|
| | 31 ธันวาคม 2560 | 31 ธันวาคม 2559 | 31 ธันวาคม 2560 | 31 ธันวาคม 2559 |
| ผลกระทบต่อผลประโยชน์ตอบแทนพนักงานเมื่อเกษียณอายุ | | | | |
| อัตราคิดลดเพิ่มขึ้นร้อยละ 0.50 – 1.00 | (17.31) | (14.77) | (17.03) | (14.61) |
| อัตราคิดลดลดลงร้อยละ 0.50 – 1.00 | 20.24 | 17.34 | 19.95 | 17.18 |
| อัตราขึ้นเงินเดือนเฉลี่ยเพิ่มขึ้นร้อยละ 0.50 – 1.00 | 21.85 | 17.16 | 21.59 | 17.01 |
| อัตราขึ้นเงินเดือนเฉลี่ยลดลงร้อยละ 0.50 – 1.00 | (18.95) | (14.91) | (18.70) | (14.77) |
| อัตราการลาออกเฉลี่ยเพิ่มขึ้นร้อยละ 0.50 – 1.00 | (18.50) | (15.66) | (18.24) | (15.66) |
| อัตราการลาออกเฉลี่ยลดลงร้อยละ 0.50 – 1.00 | 13.73 | 11.78 | 13.47 | 11.78 |

8.18 หนี้สินอื่น

หน่วย : ล้านบาท

| | งบการเงินรวม | | งบการเงินเฉพาะธนาคาร | |
|---------------------------------|-----------------|-----------------|----------------------|-----------------|
| | 31 ธันวาคม 2560 | 31 ธันวาคม 2559 | 31 ธันวาคม 2560 | 31 ธันวาคม 2559 |
| เจ้าหนี้กรมสรรพากร | 43.24 | 29.44 | 12.05 | 19.95 |
| เจ้าหนี้พัสดุบัญชี | 65.15 | 26.82 | 65.15 | 26.82 |
| เช็คพักรอตัดบัญชี | 51.08 | 70.62 | 51.08 | 70.62 |
| บัญชีระหว่างสำนักงานใหญ่และสาขา | 1.56 | 12.88 | 1.56 | 12.88 |
| อื่น ๆ | 101.51 | 112.52 | 90.57 | 92.45 |
| รวม | <u>262.54</u> | <u>252.28</u> | <u>220.41</u> | <u>222.72</u> |

8.19 ทุนเรือนหุ้นและส่วนต่ำกว่ามูลค่าหุ้นสามัญ

ณ วันที่ 31 ธันวาคม 2560 และ 2559 กระทรวงการคลังและรัฐวิสาหกิจในสังกัดกระทรวงการคลังถือหุ้นธนาคาร
รวมร้อยละ 98.18

ธนาคารมีทุนตามที่กำหนดไว้ในพระราชบัญญัติธนาคารอิสลามแห่งประเทศไทย พ.ศ. 2545 จำนวน 100.00 ล้านหุ้น
มูลค่าหุ้นละ 10 บาท รวมมูลค่า 1,000.00 ล้านบาท และจะเสนอขายหุ้นให้แก่ผู้ถือหุ้นรายใหญ่ได้ไม่เกิน 35 ราย

| 31 ธันวาคม 2560 | | | | | | |
|---|------------|------------|------------|---------|------------|-------------|
| | จำนวน | ราคาตาม | จำนวนเงิน | ราคา | จำนวนเงิน | ส่วนต่ำกว่า |
| | หุ้นสามัญ | มูลค่าหุ้น | ตามราคา | ออก | ตามราคา | มูลค่าหุ้น |
| | (ล้านหุ้น) | (บาท) | มูลค่าหุ้น | จำหน่าย | ออกจำหน่าย | สามัญ |
| | | | (ล้านบาท) | (บาท) | (ล้านบาท) | (ล้านบาท) |
| ทุนที่ออกและชำระแล้ว | | | | | | |
| เพิ่มทุนตามพระราชบัญญัติธนาคาร | | | | | | |
| อิสลามแห่งประเทศไทย พ.ศ. 2545 | | | | | | |
| จัดสรรครั้งที่ 1 (2545) | 8.00 | 10.00 | 80.00 | 10.00 | 80.00 | - |
| จัดสรรครั้งที่ 2 (2546) | 61.69 | 10.00 | 616.86 | 10.00 | 616.86 | - |
| จัดสรรครั้งที่ 3 (2549) | 0.76 | 10.00 | 7.59 | 4.82 | 3.66 | 3.93 |
| จัดสรรครั้งที่ 4 (2550) | 1.59 | 10.00 | 15.89 | 2.50 | 3.97 | 11.92 |
| จัดสรรครั้งที่ 5 (2550) | 27.96 | 10.00 | 279.66 | 1.08 | 30.20 | 249.46 |
| รวม | 100.00 | | 1,000.00 | | 734.69 | 265.31 |
| เพิ่มทุนตามมติที่ประชุมวิสามัญผู้ถือหุ้นปี 2550 | | | | | | |
| จัดสรรครั้งที่ 1 (2550) | 835.50 | 10.00 | 8,355.02 | 1.08 | 902.34 | 7,452.68 |
| จัดสรรครั้งที่ 2 (2550) | 2,187.50 | 10.00 | 21,874.98 | 1.08 | 2,362.50 | 19,512.48 |
| รวม | 3,023.00 | | 30,230.00 | | 3,264.84 | 26,965.16 |
| เพิ่มทุนตามมติที่ประชุมวิสามัญผู้ถือหุ้นปี 2552 | | | | | | |
| จัดสรรครั้งที่ 1 (2553) | 60.20 | 10.00 | 601.98 | 1.08 | 65.01 | 536.97 |
| จัดสรรครั้งที่ 2 (2553) | 5,495.35 | 10.00 | 54,953.52 | 1.08 | 5,934.98 | 49,018.54 |
| รวม | 5,555.55 | | 55,555.50 | | 5,999.99 | 49,555.51 |
| เพิ่มทุนตามมติที่ประชุมสามัญผู้ถือหุ้นปี 2556 | | | | | | |
| จัดสรรครั้งที่ 1 (2556) | 1,598.28 | 10.00 | 15,982.75 | 0.58 | 927.00 | 15,055.75 |
| รวม | 1,598.28 | | 15,982.75 | | 927.00 | 15,055.75 |
| รวมทั้งสิ้น | 10,276.83 | | 102,768.25 | | 10,926.52 | 91,841.73 |

ที่ประชุมสามัญผู้ถือหุ้นประจำปี 2556 เมื่อวันที่ 30 พฤษภาคม 2556 มีมติอนุมัติการเพิ่มทุนของธนาคาร จำนวนไม่เกิน
7,108 ล้านบาท โดยการเพิ่มทุนแบ่งเป็น 2 ครั้ง คือ ครั้งที่ 1 จำนวนไม่เกิน 927 ล้านบาท และครั้งที่ 2 จำนวนไม่เกิน 6,181 ล้านบาท
โดยมีมติให้อำนาจคณะกรรมการธนาคารกำหนดการออก การเสนอขาย และการจัดสรรหุ้นเพิ่มทุน เช่น การกำหนดราคา วัน
และเวลา หรือเงื่อนไขในการเสนอขายหุ้นในแต่ละคราวตามที่เห็นสมควร และมีมติอนุมัติการจัดสรรหุ้นสามัญเพิ่มทุนของธนาคาร
ให้แก่ผู้ถือหุ้นเดิม ดังนี้

8.19 ทุนเรือนหุ้นและส่วนต่ำกว่ามูลค่าหุ้นสามัญ (ต่อ)

การเพิ่มทุนของธนาคารครั้งที่ 1 จำนวนไม่เกิน 927 ล้านบาท โดยการจัดสรรหุ้นสามัญเพิ่มทุนของธนาคาร จำนวน 1,598,275,862 หุ้น (หนึ่งพันห้าร้อยเก้าสิบแปดล้านสองแสนเจ็ดหมื่นห้าพันแปดร้อยหกสิบสองหุ้น) มูลค่าที่ตราไว้หุ้นละ 10 บาท ให้แก่ผู้ถือหุ้นเดิมของธนาคารตามสัดส่วนการถือหุ้นของผู้ถือหุ้นแต่ละราย ในอัตราจัดสรร 1 หุ้นเดิม ต่อ 0.184163 หุ้นสามัญเพิ่มทุนใหม่ โดยเศษของหุ้นให้ปัดทิ้ง (Rights Offering) โดยเสนอขายในราคาหุ้นละ 0.58 บาท และในกรณีที่มิได้หุ้นสามัญเพิ่มทุนเหลือจากการจัดสรร ธนาคารจะจัดสรรหุ้นสามัญเพิ่มทุนส่วนที่เหลือดังกล่าวแก่บุคคลในวงจำกัด (Private Placement) ในราคาเสนอขายไม่ต่ำกว่าหุ้นละ 0.58 บาท และเห็นควรมอบหมายให้คณะกรรมการธนาคาร มีอำนาจในการดำเนินการในเรื่องต่าง ๆ ดังนี้

(ก) กำหนดรายละเอียดการจัดสรรหุ้นสามัญเพิ่มทุนในคราวเดียวทั้งจำนวน หรือหลายคราว ระยะเวลาการเสนอขาย ทั้งในส่วนของการเสนอขายให้แก่ผู้ถือหุ้นเดิมของธนาคาร และการเสนอขายให้แก่บุคคลในวงจำกัด

(ข) กำหนดรายชื่อผู้มีสิทธิจองซื้อหุ้นสามัญเพิ่มทุนส่วนที่เหลือจากการจัดสรรให้แก่ผู้ถือหุ้นเดิมของธนาคาร ในการเสนอขายให้แก่บุคคลในวงจำกัด

(ค) ดำเนินการใด ๆ ที่จำเป็นและเกี่ยวข้องกับการจัดสรรหุ้นสามัญเพิ่มทุนของธนาคาร

ธนาคารได้รับเงินเพิ่มทุนดังกล่าว เมื่อวันที่ 30 สิงหาคม 2556 จำนวน 914.15 ล้านบาท และวันที่ 23 กันยายน 2556 จำนวน 12.85 ล้านบาท รวมเป็นเงินทั้งสิ้น 927 ล้านบาท

การเพิ่มทุนของธนาคาร ครั้งที่ 2 จำนวนไม่เกิน 6,181 ล้านบาท โดยมอบอำนาจให้คณะกรรมการธนาคาร เป็นผู้กำหนดตามที่เห็นสมควรในการดำเนินการ ดังต่อไปนี้

(ก) กำหนดรายละเอียดอื่นใดที่เกี่ยวข้องกับการจัดสรรหุ้นสามัญเพิ่มทุนของธนาคาร ซึ่งรวมถึงแต่ไม่จำกัดเฉพาะ การจัดสรรหุ้นสามัญเพิ่มทุนในคราวเดียวทั้งจำนวน หรือหลายคราว ระยะเวลาการเสนอขาย ราคาเสนอขาย ตลอดจนกำหนดเงื่อนไข และรายละเอียดอื่นใดที่เกี่ยวข้องกับการจัดสรรหุ้นสามัญเพิ่มทุนดังกล่าว ทั้งในส่วนของการเสนอขายให้แก่ผู้ถือหุ้นเดิมของธนาคาร และการเสนอขายให้แก่บุคคลในวงจำกัด

(ข) กำหนดรายชื่อผู้มีสิทธิจองซื้อหุ้นสามัญเพิ่มทุนส่วนที่เหลือจากการจัดสรรให้แก่ผู้ถือหุ้นเดิมของธนาคาร ในการเสนอขายให้แก่บุคคลในวงจำกัด

(ค) ดำเนินการใด ๆ ที่จำเป็นและเกี่ยวข้องกับการจัดสรรหุ้นสามัญเพิ่มทุนของธนาคาร

เมื่อวันที่ 19 สิงหาคม 2557 กระทรวงการคลังได้กำหนดเงื่อนไขการเบิกจ่ายเงินเพิ่มทุนในสัดส่วนของ กระทรวงการคลัง ประจำปี 2557 ตามหนังสือที่ กค 0819.1/10821 แบ่งการเบิกจ่ายเงินเป็น 2 งวด ๆ ละ 1,250 ล้านบาท ตามเงื่อนไขที่กระทรวงการคลังกำหนด

เมื่อวันที่ 23 เมษายน 2558 กระทรวงการคลังได้มีหนังสือที่ กค 0819.1/1665 เรื่อง ขอให้ธนาคารอิสลามแห่งประเทศไทย ชี้แจงการดำเนินการตามเงื่อนไขการเบิกจ่ายเงินเพิ่มทุน ธนาคารได้มีหนังสือที่ ธอท.ลก.144/2558 เรื่อง รายงานผลการดำเนินการ ตามเงื่อนไขในการเบิกจ่ายเงินเพิ่มทุนของธนาคารอิสลามแห่งประเทศไทยว่าธนาคารได้มีการสั่งการและดำเนินการในส่วนที่เกี่ยวข้องกับการเพิ่มทุนรวมทั้งได้ดำเนินการตามเงื่อนไขการเบิกจ่ายเงินเพิ่มทุนทั้ง 2 งวดแล้ว

กระทรวงการคลังมีหนังสือที่ กค 0805.4/6125 เมื่อวันที่ 8 พฤศจิกายน 2559 แจ้งมติคณะกรรมการนโยบาย รัฐวิสาหกิจ (คนร.) ในคราวประชุมครั้งที่ 4/2559 วันที่ 26 ตุลาคม 2559 มอบหมายให้กระทรวงการคลังพิจารณาการปรับโครงสร้างทางการเงินของธนาคาร ซึ่งประกอบด้วย การลดทุน เพิ่มทุน และชำระค่าหุ้นเพิ่มทุน รวมถึงพิจารณากฎหมายที่เกี่ยวข้องในการยกเว้น ให้กระทรวงการคลังถือหุ้นในธนาคารได้มากกว่าร้อยละ 49 ของจำนวนหุ้นที่จำหน่ายได้แล้วทั้งหมด เป็นการชั่วคราวในระหว่างที่ กระทรวงการคลังดำเนินการแก้ไขปัญหาองค์กรของธนาคาร

8.19 ทุนเรือนหุ้นและส่วนต่ำกว่ามูลค่าหุ้นสามัญ (ต่อ)

ในการประชุมวิสามัญผู้ถือหุ้นครั้งที่ 1/2560 วันที่ 30 มีนาคม 2560 ได้มีมติอนุมัติดำเนินการเกี่ยวกับทุน ดังนี้

1. ยกเลิกมติเพิ่มทุนของธนาคารในส่วนที่ยังไม่จัดสรร จำนวน 6,181 ล้านบาท
2. อนุมัติโอนทุนสำรองตามกฎหมาย จำนวน 473.01 ล้านบาท เพื่อชดเชยผลขาดทุนสะสมในงบการเงินของธนาคาร
3. อนุมัติการลดทุนจดทะเบียนของธนาคาร จำนวน 102,665.49 ล้านบาท จากเดิม 102,768.26 ล้านบาท เป็น 102.77 ล้านบาท โดยการลดมูลค่าหุ้นที่ตราไว้จากหุ้นละ 10 บาท เป็นหุ้นละ 1 สตางค์ ตามที่เสนอ ทั้งนี้ ภายใต้เงื่อนไขว่ารัฐมนตรีว่าการกระทรวงการคลังได้ให้ความเห็นชอบการลดทุนจดทะเบียนของธนาคารแล้ว
4. อนุมัติการเพิ่มทุนจดทะเบียนของธนาคาร จำนวน 18,100.00 ล้านบาท โดยการออกหุ้นสามัญใหม่ จำนวน 1,810,000.00 ล้านหุ้น ในราคามูลค่าที่ตราไว้หุ้นละ 1 สตางค์ ตามที่เสนอ
5. อนุมัติการจัดสรรหุ้นสามัญเพิ่มทุนของธนาคารให้แก่ผู้ถือหุ้นเดิมตามสัดส่วนการถือหุ้น (Right Offering)

ปัจจุบันอยู่ระหว่างรัฐมนตรีว่าการกระทรวงการคลังพิจารณา

8.20 ใบสำคัญแสดงสิทธิซื้อหุ้นสามัญ

เมื่อวันที่ 14 พฤศจิกายน 2559 ที่ประชุมวิสามัญผู้ถือหุ้นของบริษัท อะมานะฮ์ ลิสซิ่ง จำกัด (มหาชน) ครั้งที่ 1/2559 ได้มีมติอนุมัติโครงการออกใบสำคัญแสดงสิทธิที่จะซื้อหุ้นสามัญของบริษัท อะมานะฮ์ ลิสซิ่ง จำกัด (มหาชน) ที่ออกให้แก่กรรมการและ/หรือพนักงานของบริษัทฯ (AMANA-H-WA) โดยไม่คิดค่าตอบแทน โดยมีรายละเอียดดังนี้

| | |
|---|--|
| วันที่ให้สิทธิ | กำหนดโดยคณะกรรมการบริษัทฯ |
| จำนวนที่ให้ (หน่วย) | ไม่เกิน 20,000,000 |
| อายุสัญญา | ไม่เกิน 5 ปี นับจากวันที่ออกใบสำคัญแสดงสิทธิ |
| วันที่ใช้สิทธิ | วันทำการสุดท้ายของเดือนมิถุนายนและเดือนธันวาคมของ แต่ละปีตลอดอายุของใบสำคัญแสดงสิทธิ |
| ราคาใช้สิทธิ (บาท) ต่อหุ้นสามัญ 1 หุ้น | ปีที่ 1 เท่ากับ 1.00 บาท ปีที่ 2 เท่ากับ 1.10 บาท ปีที่ 3 เท่ากับ 1.20 บาท ปีที่ 4 เท่ากับ 1.30 บาท ปีที่ 5 เท่ากับ 1.40 บาท |
| อัตราการใช้สิทธิ (ใบสำคัญแสดงสิทธิต่อหุ้นสามัญ) | 1:1 |

มูลค่ายุติธรรมโดยประมาณของสิทธิซื้อหุ้นแต่ละใบสำคัญแสดงสิทธิที่ออกเท่ากับ 0.07 บาท คำนวณโดยใช้แบบจำลองการกำหนดราคาสิทธิใช้ตามแบบจำลองของ Black-Scholes Merton ข้อมูลนำเข้าแบบจำลอง ได้แก่ ราคาหุ้น ณ วันที่กำหนดราคาซึ่งเท่ากับ 0.67 บาท ราคาใช้สิทธิเท่ากับ 1.20 บาท ความผันผวนที่คาดหวังร้อยละ 37.85 ความคาดหวังอัตราดอกเบี้ยเงินปันผลร้อยละ 0.00 อายุสัญญา 5 ปี และอัตราดอกเบี้ยปลอดความเสี่ยงร้อยละ 2.01

8.20 ใบสำคัญแสดงสิทธิซื้อหุ้นสามัญ (ต่อ)

ณ วันที่ 31 ธันวาคม 2560 ใบสำคัญแสดงสิทธิซื้อหุ้นสามัญซึ่งออกโดยบริษัทฯ มีรายละเอียดดังนี้

| ประเภทใบสำคัญ แสดงสิทธิ | ออกให้แก่ | วันที่ออกใบสำคัญ แสดงสิทธิ | จำนวนใบสำคัญ แสดงสิทธิที่ออก | ราคาเสนอขาย | อายุใบสำคัญ แสดงสิทธิ |
|----------------------------|-------------------|-------------------------------|---------------------------------|-------------|--------------------------|
| AMANAHA-WA | กรรมการและพนักงาน | 4 มกราคม 2560 | 20,000,000 | - | 5 ปี |

จำนวนใบสำคัญแสดงสิทธิที่จะซื้อหุ้นสามัญของบริษัทฯ ในระหว่างปีมีการเปลี่ยนแปลงดังนี้

| ประเภทใบสำคัญ แสดงสิทธิ | จำนวนใบสำคัญ แสดงสิทธิ ณ วันที่ 4 มกราคม 2560 | จำนวนใบสำคัญ แสดงสิทธิที่มีการใช้ สิทธิในระหว่างปี | จำนวนใบสำคัญ แสดงสิทธิที่หมดอายุ/ ยกเลิกในระหว่างปี | จำนวนใบสำคัญ แสดงสิทธิคงเหลือ ณ วันที่ 31 ธันวาคม 2560 |
|----------------------------|---|--|---|--|
| AMANAHA-WA | 20,000,000 | (2,178,409) | (1,921,440) | 15,900,151 |

บริษัท อะมานะฮ์ ลิสซิง จำกัด (มหาชน) ได้ยกเลิกการออกใบสำคัญแสดงสิทธิที่จะซื้อหุ้นสามัญของบริษัทฯ ที่จัดสรรให้แก่กรรมการและพนักงานของบริษัทฯ (AMANAHA-WA) ซึ่งมียอดสะสมจนถึงวันที่ 31 ธันวาคม 2560 จำนวน 1,921,440 หน่วย เนื่องจากพนักงานผู้ได้รับใบสำคัญแสดงสิทธิดังกล่าวออก ซึ่งไม่เป็นตามเงื่อนไขของการได้รับใบสำคัญแสดงสิทธิข้างต้น

ในระหว่างปีสิ้นสุดวันที่ 31 ธันวาคม 2560 บริษัท อะมานะฮ์ ลิสซิง จำกัด (มหาชน) บันทึกค่าใช้จ่ายสำหรับโครงการ AMANAHA-WA เป็นจำนวน 0.6 ล้านบาท ซึ่งรวมอยู่ในค่าใช้จ่ายเกี่ยวกับพนักงาน

8.21 การจัดสรรกำไรสุทธิประจำปี

ตามพระราชบัญญัติธนาคารอิสลามแห่งประเทศไทย พ.ศ. 2545 มาตรา 38 ธนาคารจะต้องจัดสรรกำไรสุทธิประจำปี ส่วนหนึ่งไว้เป็นเงินสำรองในกิจการของธนาคารไม่ต่ำกว่าร้อยละ 10 ของกำไรสุทธิจนกว่าเงินสำรองจะมีจำนวนเท่ากับจำนวนเงินมูลค่าหุ้นที่ชำระแล้วหรือมากกว่านั้นธนาคารจะงดการจัดสรรหรือลดจำนวนเงินที่จะต้องจัดสรรเป็นเงินสำรองก็ได้

8.22 หนี้สินที่อาจเกิดขึ้นในภายหน้าและภาระผูกพันอื่น

8.22.1 หนี้สินที่อาจเกิดขึ้นในภายหน้า

หน่วย : ล้านบาท

| | งบการเงินรวม | | | | | |
|--|-----------------|---------|----------|-----------------|--------|----------|
| | 31 ธันวาคม 2560 | | | 31 ธันวาคม 2559 | | |
| | เงินตรา | | รวม | เงินตรา | | รวม |
| เงินบาท | ต่างประเทศ | เงินบาท | | ต่างประเทศ | | |
| การรับอวัลต์เงิน | 157.87 | - | 157.87 | 147.06 | - | 147.06 |
| ภาระตามตั๋วแลกเงิน | | | | | | |
| ค่าสินค้าเข้าที่ยังไม่ครบกำหนด | - | - | - | - | 15.51 | 15.51 |
| เล็ดเตอร์ออฟเครดิต | - | 6.33 | 6.33 | - | 15.13 | 15.13 |
| ภาระผูกพันอื่น | | | | | | |
| การค้าประกันอื่น | 1,681.51 | - | 1,681.51 | 1,982.20 | - | 1,982.20 |
| วงเงินสินเชื่อที่ลูกค้ายังไม่ได้เบิกใช้ | 1,427.38 | - | 1,427.38 | 2,523.31 | - | 2,523.31 |
| วงเงินเบิกเกินบัญชีที่ลูกค้ายังไม่ได้ถอน | 578.92 | - | 578.92 | 605.72 | - | 605.72 |
| อื่น ๆ | 5.02 | 5.45 | 10.47 | 0.24 | 74.07 | 74.31 |
| รวมภาระผูกพันอื่น | 3,692.83 | 5.45 | 3,698.28 | 5,111.47 | 74.07 | 5,185.54 |
| รวมทั้งสิ้น | 3,850.70 | 11.78 | 3,862.48 | 5,258.53 | 104.71 | 5,363.24 |

หน่วย : ล้านบาท

| | งบการเงินเฉพาะธนาคาร | | | | | |
|--|----------------------|---------|----------|-----------------|--------|----------|
| | 31 ธันวาคม 2560 | | | 31 ธันวาคม 2559 | | |
| | เงินตรา | | รวม | เงินตรา | | รวม |
| เงินบาท | ต่างประเทศ | เงินบาท | | ต่างประเทศ | | |
| การรับอวัลต์เงิน | 157.87 | - | 157.87 | 147.06 | - | 147.06 |
| ภาระตามตั๋วแลกเงิน | | | | | | |
| ค่าสินค้าเข้าที่ยังไม่ครบกำหนด | - | - | - | - | 15.51 | 15.51 |
| เล็ดเตอร์ออฟเครดิต | - | 6.33 | 6.33 | - | 15.13 | 15.13 |
| ภาระผูกพันอื่น | | | | | | |
| การค้าประกันอื่น | 1,679.28 | - | 1,679.28 | 1,976.60 | - | 1,976.60 |
| วงเงินสินเชื่อที่ลูกค้ายังไม่ได้เบิกใช้ | 1,307.38 | - | 1,307.38 | 2,703.31 | - | 2,703.31 |
| วงเงินเบิกเกินบัญชีที่ลูกค้ายังไม่ได้ถอน | 513.47 | - | 513.47 | 535.72 | - | 535.72 |
| อื่น ๆ | 5.02 | 5.45 | 10.47 | 0.24 | 74.07 | 74.31 |
| รวมภาระผูกพันอื่น | 3,505.15 | 5.45 | 3,510.60 | 5,215.87 | 74.07 | 5,289.94 |
| รวมทั้งสิ้น | 3,663.02 | 11.78 | 3,674.80 | 5,362.93 | 104.71 | 5,467.64 |

ณ วันที่ 31 ธันวาคม 2560 และ 2559 ธนาคารมีภาระผูกพันจากการค้าประกันอื่น จำนวน 1,679.28 ล้านบาท และ 1,976.60 ล้านบาท ตามลำดับ ในจำนวนนี้มีภาระผูกพันจากการค้าประกันอื่น ซึ่งธนาคารได้กันสำรองเพื่อรองรับความเสียหาย โดยรับรู้เป็นประมาณการหนี้สิน จำนวน 404.99 ล้านบาท และ 85.90 ล้านบาท ตามลำดับ ตามที่ระบุในหมายเหตุข้อ 8.17

8.22.2 ภาวะผูกพันอื่น

ณ วันที่ 31 ธันวาคม 2560 และ 2559 ธนาคารอาจมีหนี้สินที่เกิดจากการผูกฟ้องคดี มีทุนทรัพย์การฟ้องร้อง จำนวน 20.14 ล้านบาท และ 318.52 ล้านบาท ตามลำดับปัจจุบันอยู่ระหว่างการพิจารณาคดีของศาล

8.23 การเปิดเผยข้อมูลเกี่ยวกับกิจการหรือบุคคลที่เกี่ยวข้องกัน

ธนาคารมีรายการทางธุรกิจที่สำคัญระหว่างกันที่เกิดขึ้นเป็นธุรกรรมการค้าปกติของธนาคารมีการคิดราคาระหว่างกันตามราคาตลาดและมีเงื่อนไขเช่นเดียวกับลูกค้าทั่วไปรวมทั้งนโยบายการตั้งค่าเผื่อหนี้สงสัยจะสูญ ธนาคารได้ปฏิบัติตามเกณฑ์ที่กำหนดโดยกระทรวงการคลังซึ่งสอดคล้องกับธนาคารแห่งประเทศไทยเช่นเดียวกับลูกค้าทั่วไป

ยอดคงค้างระหว่างธนาคารและบริษัทย่อยกับบุคคลหรือกิจการที่เกี่ยวข้องกัน ณ วันที่ 31 ธันวาคม 2560 และ 2559 มีรายละเอียด ดังนี้

| | | หน่วย : ล้านบาท | |
|--|------------|-----------------------------|------------------------|
| | | <u>งบการเงินเฉพาะธนาคาร</u> | |
| | | <u>31 ธันวาคม 2560</u> | <u>31 ธันวาคม 2559</u> |
| งบแสดงฐานะการเงิน | | | |
| เงินให้สินเชื่อและรายได้ค้างรับ | | | |
| บริษัทอะมานะฮ์ ลิสซิง จำกัด (มหาชน) | บริษัทย่อย | 1,840.70 | 1,711.34 |
| เงินรับฝาก | | | |
| บริษัทอะมานะฮ์ ลิสซิง จำกัด (มหาชน) | บริษัทย่อย | 26.58 | 49.74 |
| เจ้าหนี้การค้า | | | |
| บริษัทอะมานะฮ์ ลิสซิง จำกัด (มหาชน) | บริษัทย่อย | 0.77 | 1.06 |

| | | หน่วย : ล้านบาท | |
|--|------------|------------------------------|------------------------|
| | | <u>งบการเงินเฉพาะธนาคาร</u> | |
| | | <u>สำหรับปีสิ้นสุดวันที่</u> | |
| | | <u>31 ธันวาคม 2560</u> | <u>31 ธันวาคม 2559</u> |
| งบกำไรขาดทุนเบ็ดเสร็จ | | | |
| รายได้ทางการเงิน | | | |
| บริษัทอะมานะฮ์ ลิสซิง จำกัด (มหาชน) | บริษัทย่อย | 68.22 | 53.99 |
| ค่าใช้จ่ายเกี่ยวกับอาคารสถานที่และอุปกรณ์ | | | |
| บริษัทอะมานะฮ์ ลิสซิง จำกัด (มหาชน) | บริษัทย่อย | 10.64 | 16.03 |

8.23 การเปิดเผยข้อมูลเกี่ยวกับกิจการหรือบุคคลที่เกี่ยวข้องกัน (ต่อ)

ยอดคงค้างระหว่างธนาคารและผู้บริหารตั้งแต่ระดับผู้อำนวยการฝ่ายขึ้นไป ณ วันที่ 30 ธันวาคม 2560 และ 2559 มีรายละเอียด ดังนี้

| | หน่วย : ล้านบาท | |
|------------------------------------|----------------------|-----------------|
| | งบการเงินเฉพาะธนาคาร | |
| | 31 ธันวาคม 2560 | 31 ธันวาคม 2559 |
| ผู้บริหารตั้งแต่ระดับผู้อำนวยการ | | |
| เงินให้สินเชื่อ | 30.59 | 38.46 |
| ค่าเผื่อหนี้สงสัยจะสูญ | 2.52 | 2.97 |
| เงินรับฝาก | 28.95 | 38.14 |
| สมาชิกในครอบครัวที่ใกล้ชิดกับบุคคล | | |
| เงินให้สินเชื่อ | 0.85 | 0.98 |
| ค่าเผื่อหนี้สงสัยจะสูญ | 0.85 | 0.02 |
| เงินรับฝาก | 1.02 | 1.19 |

8.24 ผลประโยชน์อื่นที่จ่ายแก่กรรมการและผู้มีอำนาจในการจัดการ

ณ วันที่ 31 ธันวาคม 2560 ธนาคารมีผลตอบแทนหรือผลประโยชน์ที่จ่ายให้กับผู้บริหารตั้งแต่ระดับผู้อำนวยการฝ่ายขึ้นไป โดยเป็นค่าตอบแทนที่ผูกพันตามสัญญาจ้างงาน ผลประโยชน์ระยะสั้น จำนวน 2.15 ล้านบาท และผลประโยชน์หลังออกจากงาน จำนวน 25.57 ล้านบาท

8.25 สัญญาเช่าระยะยาว

| | หน่วย : ล้านบาท | | | | | | | |
|----------|-------------------------------------|---------------|-------------|---------------|-----------------|---------------|-------------|---------------|
| | งบการเงินรวมและงบการเงินเฉพาะธนาคาร | | | | | | | |
| | 31 ธันวาคม 2560 | | | | 31 ธันวาคม 2559 | | | |
| ระยะเวลา | ตั้งแต่ | เกิน 5 ปี | | ระยะเวลา | ตั้งแต่ | เกิน 5 ปี | | |
| 1 ปี | 1-5 ปี | ขึ้นไป | รวม | 1 ปี | 1-5 ปี | ขึ้นไป | รวม | |
| อาคาร | 150.90 | 127.65 | 5.75 | 284.30 | 159.19 | 202.29 | 6.90 | 368.38 |
| อุปกรณ์ | 3.58 | 4.34 | - | 7.92 | 0.30 | - | - | 0.30 |
| รถยนต์ | 4.40 | 7.53 | - | 11.93 | 6.68 | 11.94 | - | 18.62 |
| บริการ | 17.69 | 2.82 | - | 20.51 | 12.78 | 10.41 | - | 23.19 |
| | <u>176.57</u> | <u>142.34</u> | <u>5.75</u> | <u>324.66</u> | <u>178.95</u> | <u>224.64</u> | <u>6.90</u> | <u>410.49</u> |

8.26 รายได้ทางการเงิน

หน่วย : ล้านบาท

| | งบการเงินรวม | | งบการเงินเฉพาะธนาคาร | |
|-----------------------------------|-----------------|-----------------|----------------------|-----------------|
| | 31 ธันวาคม 2560 | 31 ธันวาคม 2559 | 31 ธันวาคม 2560 | 31 ธันวาคม 2559 |
| เงินให้สินเชื่อ | 2,504.60 | 3,418.69 | 2,564.84 | 3,463.22 |
| รายการระหว่างธนาคารและตลาดเงิน | 99.78 | 132.17 | 99.31 | 131.98 |
| การให้เข้าซื้อและสัญญาเช่าการเงิน | 432.10 | 311.79 | 19.99 | 51.08 |
| เงินลงทุนและอื่น ๆ | 70.71 | 110.34 | 70.71 | 110.34 |
| รวมรายได้ทางการเงิน | <u>3,107.19</u> | <u>3,972.99</u> | <u>2,754.85</u> | <u>3,756.62</u> |

8.27 ค่าใช้จ่ายทางการเงิน

หน่วย : ล้านบาท

| | งบการเงินรวม | | งบการเงินเฉพาะธนาคาร | |
|---|-----------------|-----------------|----------------------|-----------------|
| | 31 ธันวาคม 2560 | 31 ธันวาคม 2559 | 31 ธันวาคม 2560 | 31 ธันวาคม 2559 |
| ผลตอบแทนเงินรับฝาก | 1,377.18 | 1,787.70 | 1,377.18 | 1,787.70 |
| รายการระหว่างธนาคารและตลาดเงิน | 42.20 | 52.79 | 42.17 | 52.79 |
| เงินนำส่งกองทุนพัฒนาระบบสถาบันการเงินเฉพาะกิจ | 227.25 | 179.89 | 227.25 | 179.89 |
| ค่าธรรมเนียมในการกู้ยืมเงิน | - | 0.24 | - | - |
| รวมค่าใช้จ่ายทางการเงิน | <u>1,646.63</u> | <u>2,020.62</u> | <u>1,646.60</u> | <u>2,020.38</u> |

ณ วันที่ 31 ธันวาคม 2560 ธนาคารได้ประมาณการเงินสมทบเข้ากองทุนพัฒนาระบบสถาบันการเงินเฉพาะกิจ ตามพระราชบัญญัติกองทุนพัฒนาระบบสถาบันการเงินเฉพาะกิจ พ.ศ. 2558 สำหรับงวดตั้งแต่วันที่ 1 กรกฎาคม - 31 ธันวาคม 2560 คงเหลือค้างนำส่ง จำนวน 112.87 ล้านบาท

8.28 รายได้ค่าธรรมเนียมและบริการสุทธิ

หน่วย : ล้านบาท

| | งบการเงินรวม | | งบการเงินเฉพาะธนาคาร | |
|----------------------------------|-----------------|-----------------|----------------------|-----------------|
| | 31 ธันวาคม 2560 | 31 ธันวาคม 2559 | 31 ธันวาคม 2560 | 31 ธันวาคม 2559 |
| รายได้ค่าธรรมเนียมและบริการ | | | | |
| ค่าธรรมเนียมการให้สินเชื่อ | 26.53 | 20.50 | 26.53 | 20.50 |
| ค่าปรับผิดนัดชำระ * | 57.16 | 91.23 | 57.16 | 91.23 |
| อื่น ๆ | 144.58 | 119.93 | 93.47 | 75.35 |
| รวมรายได้ค่าธรรมเนียมและบริการ | 228.27 | 231.66 | 177.16 | 187.08 |
| ค่าใช้จ่ายค่าธรรมเนียมและบริการ | (21.89) | (22.68) | (21.89) | (22.68) |
| รายได้ค่าธรรมเนียมและบริการสุทธิ | 206.38 | 208.98 | 155.27 | 164.40 |

*รายได้ค่าปรับผิดนัดชำระ ธนาคารได้บันทึกรับรู้เป็นรายได้ตามมาตรฐานการบัญชีที่สภาวิชาชีพบัญชีกำหนดและตามหนังสือตอบกลับของสภาวิชาชีพบัญชีเลขที่ สวช. 2625/2556 ลงวันที่ 18 ธันวาคม 2556 เรื่อง แนวทางในการบันทึกบัญชีสำหรับค่าชดเชยความเสียหายหรือเบี้ยปรับจากการผิดนัดชำระหรือผิดเงื่อนไขสัญญาซึ่งสภาวิชาชีพบัญชีมีความเห็นว่า “ธนาคารควรบันทึกเงินที่ได้รับทั้งจำนวนเป็นรายได้ และเมื่อธนาคารนำเงินดังกล่าวไปบริจาคจึงบันทึกเป็นค่าใช้จ่าย” ซึ่งสอดคล้องกับที่กรมสรรพากรกำหนด แต่ตามหลักชريعةธนาคารไม่สามารถรับรู้รายการดังกล่าวเป็นรายได้ อย่างไรก็ตามธนาคารได้นำเงินจำนวนดังกล่าวนำไปหักค่าเสียโอกาส และค่าความเสียหายจากเงินให้สินเชื่อ ตามมติของคณะที่ปรึกษาธนาคารอิสลามแห่งประเทศไทย (ด้านชريعة) โดยส่วนที่เหลือจากการดำเนินการดังกล่าวจะต้องนำไปบริจาคเพื่อสาธารณประโยชน์ ทั้งนี้ คณะที่ปรึกษาธนาคารอิสลามแห่งประเทศไทยได้พิจารณารายได้ที่ขัดหลักชريعةที่ไม่สามารถรับรู้เป็นรายได้ของธนาคารหลังจากหักค่าเสียโอกาส และค่าความเสียหายจากเงินเชื่อของธนาคารประจำปี 2560 และ 2559 ตามมติที่ประชุมครั้งที่ 1/2561 วันพฤหัสบดีที่ 25 มกราคม 2561 และครั้งที่ 3/2560 วันจันทร์ที่ 23 กุมภาพันธ์ 2560 ตามลำดับ โดยธนาคารจะมีการพิจารณานำเงินไปบริจาคเพื่อสาธารณประโยชน์ปีละ 1 ครั้ง

หน่วย : ล้านบาท

| | งบการเงินเฉพาะธนาคาร | |
|---|----------------------|-----------------|
| | 31 ธันวาคม 2560 | 31 ธันวาคม 2559 |
| รายได้ที่ขัดหลักชريعة | | |
| ค่าปรับผิดนัดชำระจากธุรกรรมปกติ | 57.16 | 91.23 |
| ค่าปรับผิดนัดชำระจากธุรกรรมนโยบายรัฐ | 1.23 | 1.53 |
| รายได้สินเชื่อจากธุรกรรมที่ขัดหลักชريعة | - | 0.01 |
| รวมรายได้ที่ขัดหลักชريعة | 58.39 | 92.77 |
| ค่าเสียโอกาส | | |
| หัก ต้นทุนเงินฝากเฉลี่ย | (1.07) | (1.92) |
| ค่าความเสียหายจากเงินเชื่อ | | |
| หัก ค่าใช้จ่ายที่เกี่ยวข้องกับการติดตามหนี้ | (80.86) | (77.01) |
| ส่วนสูญเสียจากการปรับปรุงโครงสร้างหนี้ | - | (184.44) |
| รวมค่าเสียโอกาสและค่าความเสียหายจากเงินเชื่อ | (81.93) | (263.37) |
| ค่าเสียโอกาสและค่าความเสียหายสูงกว่ารายได้ที่ขัดหลักชريعة | (23.54) | (170.60) |

8.29 กำไรสุทธิจากธุรกรรมเพื่อค้าและการปริวรรตเงินตราต่างประเทศ

หน่วย : ล้านบาท

| | งบการเงินรวมและงบการเงินเฉพาะธนาคาร | |
|---|-------------------------------------|-----------------|
| | 31 ธันวาคม 2560 | 31 ธันวาคม 2559 |
| กำไรสุทธิจากการปริวรรตเงินตราต่างประเทศ | 5.70 | 6.53 |
| รวม | <u>5.70</u> | <u>6.53</u> |

8.30 กำไร (ขาดทุน) สุทธิจากเงินลงทุน

หน่วย : ล้านบาท

| | งบการเงินรวม | | งบการเงินเฉพาะธนาคาร | |
|--|-----------------|-----------------|----------------------|-----------------|
| | 31 ธันวาคม 2560 | 31 ธันวาคม 2559 | 31 ธันวาคม 2560 | 31 ธันวาคม 2559 |
| กำไร (ขาดทุน) จากการขาย | | | | |
| - เงินลงทุนเมื่อขาย | 3.21 | - | 3.21 | - |
| รวม | <u>3.21</u> | <u>-</u> | <u>3.21</u> | <u>-</u> |
| ขาดทุนจากการด้อยค่า (กลับรายการ) | | | | |
| - เงินลงทุนในบริษัทย่อยและบริษัทร่วม | 9.38 | - | - | - |
| - เงินลงทุนในลูกหนี้เข้าซื้อตามคำพิพากษา | (0.11) | (0.32) | (0.11) | (0.32) |
| รวม | <u>9.27</u> | <u>(0.32)</u> | <u>(0.11)</u> | <u>(0.32)</u> |
| รวมทั้งสิ้น | <u>12.48</u> | <u>(0.32)</u> | <u>3.10</u> | <u>(0.32)</u> |

8.31 รายได้จากการดำเนินงานอื่น ๆ

หน่วย : ล้านบาท

| | งบการเงินรวม | | งบการเงินเฉพาะธนาคาร | |
|---------------------------------------|-----------------|-----------------|----------------------|-----------------|
| | 31 ธันวาคม 2560 | 31 ธันวาคม 2559 | 31 ธันวาคม 2560 | 31 ธันวาคม 2559 |
| รายได้รับจากเงินปันผล | 8.41 | 4.90 | 8.41 | 4.90 |
| กำไรจากการขายทรัพย์สินรอการขาย | 0.31 | - | 0.31 | - |
| รายได้อื่น-จากสินเชื่อเช่าซื้อ | 13.89 | 8.17 | 13.89 | 8.17 |
| รายได้จากการทำประกันภัยธุรกิจเช่าซื้อ | 0.20 | 0.59 | 0.20 | 0.59 |
| รายได้อื่น | <u>36.99</u> | <u>32.92</u> | <u>5.24</u> | <u>12.61</u> |
| รวมทั้งสิ้น | <u>59.80</u> | <u>46.58</u> | <u>28.05</u> | <u>26.27</u> |

8.32 ค่าใช้จ่ายอื่น

หน่วย : ล้านบาท

| | งบการเงินรวม | | งบการเงินเฉพาะธนาคาร | |
|---|-----------------|-----------------|----------------------|-----------------|
| | 31 ธันวาคม 2560 | 31 ธันวาคม 2559 | 31 ธันวาคม 2560 | 31 ธันวาคม 2559 |
| ค่าใช้จ่ายส่งเสริมการขาย | 13.72 | 16.17 | 11.20 | 12.05 |
| ค่าบริการวิชาชีพ | 40.19 | 48.38 | 36.83 | 45.00 |
| ขาดทุนจากการด้อยค่าสินทรัพย์อื่น | 82.02 | 216.60 | 82.02 | 216.60 |
| ขาดทุนจากการสำรองรอการสอบสวนพนักงาน | 12.41 | - | 12.41 | - |
| ขาดทุนจากการประมาณการหนี้สิน | 395.12 | 55.43 | 395.12 | 55.43 |
| ขาดทุนจากการเลิกใช้และจำหน่ายทรัพย์สินและ ขาดทุนอื่นจากทรัพย์สินรอการขาย | 40.98 | 106.52 | 1.97 | 41.98 |
| ค่ารักษาความปลอดภัย | 20.30 | 14.23 | 20.30 | 14.23 |
| ค่าใช้จ่ายในการเดินทาง | 20.72 | 23.06 | 20.72 | 23.06 |
| ค่าเครื่องเขียนและอุปกรณ์สำนักงาน | 22.76 | 21.91 | 20.39 | 18.76 |
| ค่าจ้างแรงงาน | 9.07 | 7.36 | 9.07 | 7.36 |
| ค่ารับรองและการกุศลสาธารณะ | 4.60 | 5.37 | 4.56 | 5.36 |
| ค่าใช้จ่ายฝึกอบรมและค่าสมาชิก | 4.99 | 6.32 | 4.83 | 5.88 |
| ค่าใช้จ่ายขนส่งเงินสด | 12.82 | 12.70 | 12.82 | 12.70 |
| อื่น ๆ | 47.16 | 67.55 | 31.28 | 53.09 |
| หัก ปันส่วนค่าใช้จ่ายอื่นตามรัฐธรรมนูญของรัฐ | (60.88) | (111.26) | (60.88) | (111.26) |
| รวม | <u>665.98</u> | <u>490.34</u> | <u>602.64</u> | <u>400.24</u> |

8.33 หนี้สูญ หนี้สงสัยจะสูญ

หน่วย : ล้านบาท

| | งบการเงินรวม | | งบการเงินเฉพาะธนาคาร | |
|---|-----------------|-----------------|----------------------|-----------------|
| | 31 ธันวาคม 2560 | 31 ธันวาคม 2559 | 31 ธันวาคม 2560 | 31 ธันวาคม 2559 |
| เงินให้สินเชื่อแก่ลูกหนี้ | 3,254.34 | 413.13 | 3,230.06 | 458.93 |
| กลับรายการเงินให้สินเชื่อแก่ลูกหนี้ตาม | | | | |
| ธุรกรรมนโยบายรัฐ | (24.07) | (0.19) | (24.07) | (0.19) |
| รายการระหว่างธนาคารและตลาดเงิน (กลับรายการ) | 37.22 | (0.05) | 37.22 | (0.05) |
| สำรองส่วนเกิน (กลับรายการ) | (871.94) | 2,424.07 | (888.73) | 2,441.98 |
| หนี้สูญ | 3.81 | 26.65 | 3.81 | 4.86 |
| ขาดทุนจากการปรับโครงสร้างหนี้ (กลับรายการ) | (157.58) | 206.56 | (157.58) | 206.56 |
| ขาดทุนจากการปรับโครงสร้างหนี้ | | | | |
| สินเชื่อนโยบายรัฐ (กลับรายการ) | (1.48) | 1.48 | (1.48) | 1.48 |
| หนี้สูญได้รับคืน | (4.41) | (1.27) | - | - |
| อื่น ๆ | 72.52 | 27.70 | - | - |
| รวม | <u>2,308.41</u> | <u>3,098.08</u> | <u>2,199.23</u> | <u>3,113.57</u> |

8.34 ธุรกรรมนโยบายรัฐ

8.34.1 ข้อมูลโดยสรุปสำหรับธุรกรรมนโยบายรัฐ

หน่วย : ล้านบาท

| สินทรัพย์และหนี้สิน | งบการเงินรวมและงบการเงินเฉพาะธนาคาร | |
|--|-------------------------------------|-----------------|
| | 31 ธันวาคม 2560 | 31 ธันวาคม 2559 |
| สินทรัพย์ | | |
| เงินให้สินเชื่อแก่ลูกหนี้ตามธุรกรรมนโยบายรัฐ | | |
| และรายได้ทางการเงินค้างรับสุทธิ | 372.67 | 663.12 |
| ลูกหนี้รอการชดเชยตามธุรกรรมนโยบายรัฐสุทธิ | - | - |
| รวมสินทรัพย์ | <u>372.67</u> | <u>663.12</u> |
| หนี้สิน | | |
| เจ้าหนี้ตามธุรกรรมนโยบายรัฐ | - | - |
| รวมหนี้สิน | <u>-</u> | <u>-</u> |

หน่วย : ล้านบาท

| รายได้และค่าใช้จ่าย | งบการเงินรวมและงบการเงินเฉพาะธนาคาร | |
|--|-------------------------------------|-----------------|
| | 31 ธันวาคม 2560 | 31 ธันวาคม 2559 |
| รายได้จากธุรกรรมนโยบายรัฐ | 115.28 | 131.63 |
| หัก ค่าใช้จ่ายจากธุรกรรมนโยบายรัฐ | 556.03 | 664.80 |
| หัก หนี้สูญ หนี้สงสัยจะสูญ และขาดทุนจากการ | | |
| ด้อยค่าสำหรับธุรกรรมนโยบายรัฐ | (25.55) | 530.48 |
| ขาดทุนสุทธิ | <u>(415.20)</u> | <u>(534.46)</u> |

8.34.2 เงินให้สินเชื่อแก่ลูกหนี้ตามธุรกรรมนโยบายรัฐ

| โครงการ | ลักษณะโครงการโดยสังเขป | ระยะเวลาเบิก ค่าชดเชย โครงการ | งบการเงินรวมและงบการเงินเฉพาะธนาคาร สำหรับปีสิ้นสุดวันที่ | |
|--|---|-------------------------------------|--|-----------------|
| | | | 31 ธันวาคม 2560 | 31 ธันวาคม 2559 |
| โครงการสินเชื่อเพื่อ ส่งเสริมผู้ประกอบการ อาชีพให้บริการรถ สาธารณะในพื้นที่ 5 จังหวัดชายแดน ภาคใต้ (มติ ครม.วันที่ 29 มิ.ย. 53) | โครงการสินเชื่อส่งเสริมผู้ประกอบการอาชีพ ให้บริการรถสาธารณะในพื้นที่ 5 จังหวัด ชายแดนภาคใต้ โดยรัฐบาลมีมติ ครม. ชดเชยส่วนต่างอัตรากำไร | 2553-2565 | 177.25 | 457.70 |
| โครงการแผนยกระดับ ความเป็นอยู่ของ ประชาชนในพื้นที่ 5 จังหวัดชายแดน ภาคใต้ ปี 2555- 2559 | โครงการแผนยกระดับความเป็นอยู่ของ ประชาชนในพื้นที่ 5 จังหวัดชายแดน ภาคใต้ ปี 2555-2559 ซึ่งมีจำนวน 12 โครงการ | 2553-2563 | 564.44 | 755.52 |
| โครงการสินเชื่อเพื่อ ช่วยเหลือผู้ประกอบการ อาชีพอิสระรายย่อยที่ ได้รับผลกระทบจาก อุทกภัยและวาตภัย ปี 2553 (มติ ครม. วันที่ 14 ธ.ค. 53 และ มติ ครม.วันที่ 3 พ.ค. 54) | โครงการสินเชื่อเพื่อช่วยเหลือผู้ประกอบการ อาชีพอิสระรายย่อยที่ได้รับผลกระทบจาก อุทกภัยและวาตภัยปี 2553 | 2554-2558 | 589.26 | 606.30 |
| รวม | | | 1,330.95 | 1,819.52 |

เงินให้สินเชื่อแก่ลูกหนี้ตามธุรกรรมนโยบายรัฐ จำนวน 1,330.95 ล้านบาท และ 1,819.52 ล้านบาท ไม่รวมรายได้
รอตัดบัญชี จำนวน 3.67 ล้านบาท และ 13.29 ล้านบาท ตามลำดับ

8.34.3 การจัดชั้นสินทรัพย์และการกันเงินสำรองธุรกรรมนโยบายรัฐ

หน่วย : ล้านบาท

งบการเงินรวมและงบการเงินเฉพาะธนาคาร

31 ธันวาคม 2560

| | จำนวนราย | ยอดสินเชื่อคงค้าง | มูลค่า หลักประกัน * | อัตราที่ใช้ในการ ตั้งค่าเผื่อ (ร้อยละ) | สำรองขั้นต่ำ ที่พึงกันตามเกณฑ์ |
|--------------------------|----------|-------------------|------------------------|---|-----------------------------------|
| จัดชั้นปกติ | 3,120 | 225.15 | 59.62 | 1 | 1.66 |
| จัดชั้นกล่าวถึงเป็นพิเศษ | 449 | 148.01 | 115.90 | 2 | 0.64 |
| จัดชั้นต่ำกว่ามาตรฐาน | 384 | 14.85 | - | 100 | 14.85 |
| จัดชั้นสงสัย | 477 | 16.22 | - | 100 | 16.25 |
| จัดชั้นสงสัยจะสูญ | 25,548 | 926.72 | 1.48 | 100 | 926.51 |
| รวม ** | 29,978 | 1,330.95 | 177.00 | | 959.91 |

หน่วย : ล้านบาท

งบการเงินรวมและงบการเงินเฉพาะธนาคาร

31 ธันวาคม 2559

| | จำนวนราย | ยอดสินเชื่อคงค้าง | มูลค่า หลักประกัน * | อัตราที่ใช้ในการ ตั้งค่าเผื่อ (ร้อยละ) | สำรองขั้นต่ำ ที่พึงกันตามเกณฑ์ |
|--------------------------|----------|-------------------|------------------------|---|-----------------------------------|
| จัดชั้นปกติ | 5,093 | 417.80 | 60.43 | 1 | 3.57 |
| จัดชั้นกล่าวถึงเป็นพิเศษ | 921 | 254.56 | 119.62 | 2 | 2.71 |
| จัดชั้นต่ำกว่ามาตรฐาน | 596 | 42.34 | 0.08 | 100 | 42.59 |
| จัดชั้นสงสัย | 741 | 28.83 | 0.05 | 100 | 29.04 |
| จัดชั้นสงสัยจะสูญ | 28,668 | 1,075.99 | 0.80 | 100 | 1,079.80 |
| รวม ** | 36,019 | 1,819.52 | 180.98 | | 1,157.71 |

* บริษัทย่อยใช้มูลหนี้ก่อนหักหลักประกันในการคำนวณ ค่าเผื่อนี้สงสัยจะสูญ สำหรับลูกหนี้ตามสัญญาเช่าซื้อจัดชั้นสงสัยและสงสัยจะสูญ

** ยอดรวมเงินให้สินเชื่อสุทธิจากรายได้รอดัดบัญชี

8.34.4 รายได้จากธุรกรรมนโยบายรัฐ

หน่วย : ล้านบาท

| รายการ | งบการเงินรวมและงบการเงินเฉพาะธนาคาร | |
|---|-------------------------------------|-----------------|
| | 31 ธันวาคม 2560 | 31 ธันวาคม 2559 |
| รายได้จากลูกหนี้ธุรกรรมนโยบายรัฐ | | |
| รายได้ทางการเงินจากลูกหนี้ธุรกรรมนโยบายรัฐ | 25.09 | 32.23 |
| รายได้ค่าธรรมเนียมและบริการจากลูกหนี้ธุรกรรมนโยบายรัฐ | 66.77 | 63.97 |
| รายได้อื่น ๆ จากลูกหนี้ธุรกรรมนโยบายรัฐ | 1.23 | 1.53 |
| รายได้ขาดเชยธุรกรรมนโยบายรัฐจากรัฐบาล | | |
| รายได้ขาดเชยค่าใช้จ่ายดำเนินงานหรือค่าบริการธุรกรรมนโยบายรัฐจากรัฐบาล | 22.19 | 33.90 |
| รวม | <u>115.28</u> | <u>131.63</u> |

8.34.5 ค่าใช้จ่ายจากธุรกรรมนโยบายรัฐ

หน่วย : ล้านบาท

| รายการ | งบการเงินรวมและงบการเงินเฉพาะธนาคาร | |
|--------------------------------------|-------------------------------------|-----------------|
| | 31 ธันวาคม 2560 | 31 ธันวาคม 2559 |
| ค่าใช้จ่ายทางการเงินธุรกรรมนโยบายรัฐ | 28.99 | 40.68 |
| ค่าใช้จ่ายดำเนินงานธุรกรรมนโยบายรัฐ | 437.74 | 439.94 |
| ค่าใช้จ่ายอื่น ๆ ตามธุรกรรมนโยบายรัฐ | 89.30 | 184.18 |
| รวม | <u>556.03</u> | <u>664.80</u> |

8.35 การโอนสินทรัพย์ด้อยคุณภาพให้บริษัทบริหารสินทรัพย์ ธนาคารอิสลามแห่งประเทศไทย จำกัด

เมื่อวันที่ 29 มิถุนายน 2560 ธนาคารได้ทำสัญญาโอนสินทรัพย์กับบริษัทบริหารสินทรัพย์ ธนาคารอิสลามแห่งประเทศไทย จำกัด ซึ่งสินทรัพย์ที่โอนไปเป็นสินทรัพย์ด้อยคุณภาพในส่วนที่ไม่ใช่ลูกค้ำมุสลิม ณ วันตัดบัญชี (Cut off Date) โดยไม่รวมถึงสินเชื่อสวัสดิการพนักงานธนาคารอิสลามแห่งประเทศไทย และโครงการสินเชื่อเพื่อช่วยเหลือผู้ประกอบการอาชีพอิสระรายย่อยที่ได้รับผลกระทบจากอุทกภัยและवादภัยปี 2553 (PSA) การโอนสินทรัพย์กำหนดวันตัดบัญชีวันที่ 31 ธันวาคม 2559 วันโอนสินทรัพย์เป็นวันที่ 30 มิถุนายน 2560 โดยข้อยอดภาระหนี้สิ้นสุด ณ วันที่ 29 มิถุนายน 2560 มีรายละเอียดการโอน ดังนี้

หน่วย : ล้านบาท

| รายการ | กำไรค้างรับ | | มูลค่าหลักประกัน | | | มูลค่าตามบัญชีสุทธิ |
|-----------------------------------|------------------------|--------------------------------------|--|------------------------|--------------------|---------------------|
| | เงินต้นคงเหลือ/ราคาทุน | ไม่เกิน 3 เดือนสำหรับลูกหนี้ชั้นปกติ | ที่ใช้ในการคำนวณค่าเพื่อหนี้สงสัยจะสูญ/ราคาประเมิน | ค่าเพื่อหนี้สงสัยจะสูญ | ค่าเพื่อการด้อยค่า | |
| เงินให้สินเชื่อธุรกรรมธนาคาร | 48,902.67 | 0.80 | 22,143.69 | 26,758.98 | - | 22,144.49 |
| เงินให้สินเชื่อธุรกรรมนโยบายรัฐ | 172.87 | - | - | 172.87 | - | - |
| เงินลงทุนในลูกหนี้พินันชา | 13.50 | - | - | - | 13.50 | - |
| ทรัพย์สินรอการขาย-อสังหาริมทรัพย์ | 253.55 | - | 446.38 | - | 0.26 | 253.29 |
| ทรัพย์สินรอการขาย-สังหาริมทรัพย์ | 1.73 | - | 1.93 | - | 0.15 | 1.58 |
| รวมทั้งสิ้น | <u>49,344.32</u> | <u>0.80</u> | <u>22,592.00</u> | <u>26,931.85</u> | <u>13.91</u> | <u>22,399.36</u> |

8.35 การโอนสินทรัพย์ต่อคุณภาพให้บริษัทบริหารสินทรัพย์ ธนาคารอิสลามแห่งประเทศไทย จำกัด (ต่อ)

ผู้รับโอนตกลงชำระค่าตอบแทนการโอนสินทรัพย์ จำนวน 22,605.66 ล้านบาท โดยมีรายการรอปรับตัวสัญญาใช้เงิน จำนวน 206.30 ล้านบาท จากผลต่างระหว่างมูลค่าทางบัญชีสุทธิ ณ วันที่ 31 ธันวาคม 2559 และ ณ วันที่ 29 มิถุนายน 2560 (หมายเหตุข้อ 8.13)

ณ วันที่ 31 ธันวาคม 2560 ธนาคารได้จ่ายชำระหนี้ตามภาระผูกพันหนังสือค้ำประกันแทนลูกหนี้ จำนวน 8.52 ล้านบาท และธนาคารได้โอนสินทรัพย์เพิ่มรวมทั้งบริษัทบริหารสินทรัพย์ ธนาคารอิสลามแห่งประเทศไทย จำกัด โอนสินทรัพย์คืนให้ธนาคาร ภายในระยะเวลาการตรวจสอบที่สัญญากำหนด ซึ่งอยู่ระหว่างรอปรับตัวสัญญาใช้เงินรายละเอียดดังนี้

หน่วย : ล้านบาท

| รายการ | เงินสด | กำไรค้างรับ | มูลค่าหลักประกัน | | มูลค่าตามบัญชีสุทธิ |
|---------------------------------|---------------------|--|--|----------------------------|---------------------|
| | คงเหลือ/ ราคาทุน | ไม่เกิน 3 เดือน สำหรับ ลูกหนี้ชั้นปกติ | ที่ใช้ในการคำนวณ ค่าเผื่อหนี้สงสัยจะสูญ/ ราคาประเมิน | ค่าเผื่อหนี้ สงสัยจะสูญ | |
| เงินให้สินเชื่อธุรกรรมธนาคาร | | | | | |
| - โอนเพิ่ม | 12.50 | - | - | 12.50 | - |
| - โอนกลับ | (39.04) | (0.08) | (18.20) | (20.84) | (18.28) |
| เงินให้สินเชื่อธุรกรรมนโยบายรัฐ | | | | | |
| - โอนเพิ่ม | 1.31 | - | - | 1.31 | - |
| - โอนกลับ | (0.44) | - | (0.01) | (0.43) | (0.01) |
| รวมทั้งสิ้น | <u>(25.67)</u> | <u>(0.08)</u> | <u>(18.21)</u> | <u>(7.46)</u> | <u>(18.29)</u> |

ทั้งนี้ การโอนสินทรัพย์ข้างต้นไม่รวมค่าใช้จ่ายและเงินตรงจ่ายที่ธนาคารได้จ่ายแทนลูกหนี้ไปก่อนวันที่โอนสินทรัพย์ และผู้รับโอนตกลงเป็นผู้รับผิดชอบค่าใช้จ่ายทั้งปวงที่เกี่ยวข้องกับการบริหารสินทรัพย์รวมถึงค่าธรรมเนียมและค่าใช้จ่ายอื่นใด ที่เกี่ยวกับสินทรัพย์ซึ่งเกิดขึ้นตั้งแต่วันที่โอนสินทรัพย์เป็นต้นไป

9. การอนุมัติงบการเงิน

งบการเงินนี้ได้รับการอนุมัติให้ออกงบการเงินจากคณะกรรมการธนาคาร เมื่อวันที่ 20 มีนาคม 2561

.....