



รายงานการสอบทานข้อมูลทางการเงินระหว่างกาล
โดยผู้สอบบัญชีและงบการเงิน

ธนาคารอิสลามแห่งประเทศไทยและบริษัทย่อย

สำหรับงวดสามเดือนสิ้นสุดวันที่ 31 มีนาคม 2560

สำนักงานการตรวจเงินแผ่นดิน

“...เงินแผ่นดินนั้น คือเงินของประชาชนทั้งชาติ...”

พระราชดำรัสในพระบาทสมเด็จพระปรมินทรมหาภูมิพลอดุลยเดช



รายงานการสอบทานข้อมูลทางการเงินระหว่างกาลโดยผู้สอบบัญชี

เสนอ ผู้ถือหุ้นธนาคารอิสลามแห่งประเทศไทย

สำนักงานการตรวจเงินแผ่นดินได้สอบทานงบแสดงฐานะการเงินรวมและงบแสดงฐานะการเงินเฉพาะธนาคาร ณ วันที่ 31 มีนาคม 2560 และงบกำไรขาดทุนและกำไรขาดทุนเบ็ดเสร็จอื่นรวมและงบกำไรขาดทุนและกำไรขาดทุนเบ็ดเสร็จอื่นเฉพาะธนาคาร งบแสดงการเปลี่ยนแปลงส่วนของผู้ถือหุ้นรวมและงบแสดงการเปลี่ยนแปลงส่วนของผู้ถือหุ้นเฉพาะธนาคาร และงบกระแสเงินสดรวมและงบกระแสเงินสดเฉพาะธนาคารสำหรับงวดสามเดือนสิ้นสุดวันเดียวกัน และหมายเหตุประกอบงบการเงินแบบย่อของธนาคารอิสลามแห่งประเทศไทยและบริษัทย่อย และของธนาคารอิสลามแห่งประเทศไทยตามลำดับ ซึ่งผู้บริหารของธนาคารเป็นผู้รับผิดชอบในการจัดทำและนำเสนอข้อมูลทางการเงินระหว่างกาลเหล่านี้ตามมาตรฐานการบัญชี ฉบับที่ 34 เรื่อง การรายงานทางการเงินระหว่างกาล ส่วนสำนักงานการตรวจเงินแผ่นดินเป็นผู้รับผิดชอบในการให้ข้อสรุปเกี่ยวกับข้อมูลทางการเงินระหว่างกาลดังกล่าวจากผลการสอบทานของสำนักงานการตรวจเงินแผ่นดิน

ขอบเขตการสอบทาน

สำนักงานการตรวจเงินแผ่นดินได้ปฏิบัติงานสอบทานตามมาตรฐานงานสอบทาน รหัส 2410 “การสอบทานข้อมูลทางการเงินระหว่างกาลโดยผู้สอบบัญชีรับอนุญาตของกิจการ” การสอบทานดังกล่าวประกอบด้วย การใช้วิธีการสอบถามบุคลากรซึ่งส่วนใหญ่เป็นผู้รับผิดชอบด้านการเงินและบัญชี และการวิเคราะห์เปรียบเทียบและวิธีการสอบทานอื่น การสอบทานนี้มีขอบเขตจำกัดกว่าการตรวจสอบตามมาตรฐานการสอบบัญชี ทำให้สำนักงานการตรวจเงินแผ่นดินไม่สามารถได้ความเชื่อมั่นว่าจะพบเรื่องที่มีนัยสำคัญทั้งหมดซึ่งอาจพบได้จากการตรวจสอบ ดังนั้น สำนักงานการตรวจเงินแผ่นดินจึงไม่แสดงความเห็นต่อข้อมูลทางการเงินระหว่างกาลที่สอบทาน

ข้อสรุป

สำนักงานการตรวจเงินแผ่นดินไม่พบสิ่งที่เป็นเหตุให้เชื่อว่าข้อมูลทางการเงินระหว่างกาลดังกล่าวไม่ได้จัดทำขึ้นตามมาตรฐานการบัญชี ฉบับที่ 34 เรื่อง การรายงานทางการเงินระหว่างกาล ในสาระสำคัญจากการสอบทานของสำนักงานการตรวจเงินแผ่นดิน

“...เงินแผ่นดินนั้น คือเงินของประชาชนทั้งชาติ...”

พระราชดำรัสในพระบาทสมเด็จพระปรมินทรมหาภูมิพลอดุลยเดช



2

ข้อมูลและเหตุการณ์ที่เน้น

สำนักงานการตรวจเงินแผ่นดินขอให้สังเกตหมายเหตุประกอบงบการเงิน ข้อ 6 เกี่ยวกับการดำเนินงานต่อเนื่องของธนาคาร ทั้งนี้การเสนอรายงานการสอบทานข้อมูลทางการเงินระหว่างกาลของสำนักงานการตรวจเงินแผ่นดินมิได้เกี่ยวข้องกับเรื่องที่สำนักงานการตรวจเงินแผ่นดินขอให้สังเกตข้างต้น

(นางยุพิน ชลานนท์วิวัฒน์)

รองผู้ว่าการตรวจเงินแผ่นดิน

(นางจิตรา เมฆาพงศ์พันธุ์)

ผู้อำนวยการสำนักตรวจสอบการเงินที่ 3

ธนาคารอิสลามแห่งประเทศไทย และบริษัทย่อย

งบแสดงฐานะการเงิน

ณ วันที่ 31 มีนาคม 2560

หน่วย : พันบาท

สินทรัพย์	หมายเหตุ	งบการเงินรวม		งบการเงินเฉพาะธนาคาร	
		31 มีนาคม 2560 (ยังไม่ได้ตรวจสอบ แต่สอบทานแล้ว)	31 ธันวาคม 2559 ตรวจสอบแล้ว	31 มีนาคม 2560 (ยังไม่ได้ตรวจสอบ แต่สอบทานแล้ว)	31 ธันวาคม 2559 ตรวจสอบแล้ว
เงินสด		1,509,607	1,433,984	1,509,434	1,433,768
รายการระหว่างธนาคารและตลาดเงินสุทธิ	7.2	8,576,423	6,760,772	8,544,646	6,705,280
สินทรัพย์ตราสารอนุพันธ์	7.3	589	87	589	87
เงินลงทุนสุทธิ	7.4	5,938,790	11,253,141	5,938,790	11,253,141
เงินลงทุนในบริษัทย่อยสุทธิ	7.5	-	-	560,347	560,347
เงินให้สินเชื่อแก่ลูกหนี้และรายได้ทางการเงินค้ำรับสุทธิ	7.6				
เงินให้สินเชื่อแก่ลูกหนี้		93,145,170	93,713,518	91,225,436	91,943,692
รายได้ทางการเงินค้ำรับ		127,215	187,546	125,283	185,597
รวมเงินให้สินเชื่อแก่ลูกหนี้และรายได้ทางการเงินค้ำรับ		93,272,385	93,901,064	91,350,719	92,129,289
หัก รายได้รอตัดบัญชี		1,268,415	1,218,819	251,113	266,829
หัก ค่าเผื่อนี้สงสัยจะสูญ	7.7	32,096,805	31,807,232	31,900,531	31,628,782
หัก ค่าเผื่อการปรับมูลค่าจากการปรับโครงสร้างหนี้		206,563	206,563	206,563	206,563
รวมเงินให้สินเชื่อแก่ลูกหนี้และรายได้ทางการเงินค้ำรับสุทธิ		59,700,602	60,668,450	58,992,512	60,027,115
เงินให้สินเชื่อแก่ลูกหนี้ตามธุรกรรมนโยบายรัฐ					
และรายได้ทางการเงินค้ำรับสุทธิ					
เงินให้สินเชื่อแก่ลูกหนี้ตามธุรกรรมนโยบายรัฐ					
ส่วนที่ไม่มีการชดเชยความเสี่ยงจากรัฐบาล		1,736,104	1,832,814	1,736,104	1,832,814
รายได้ทางการเงินค้ำรับตามธุรกรรมนโยบายรัฐ					
ส่วนที่ไม่มีการชดเชยความเสี่ยงจากรัฐบาล		1,470	2,791	1,470	2,791
รวมเงินให้สินเชื่อแก่ลูกหนี้ตามธุรกรรมนโยบายรัฐ					
และรายได้ทางการเงินค้ำรับ		1,737,574	1,835,605	1,737,574	1,835,605
หัก รายได้รอตัดบัญชีจากธุรกรรมนโยบายรัฐ		10,684	13,294	10,684	13,294
หัก ค่าเผื่อนี้สงสัยจะสูญตามธุรกรรมนโยบายรัฐ	7.32.3	1,154,559	1,157,713	1,154,559	1,157,713
หัก ค่าเผื่อการปรับมูลค่าจากการปรับโครงสร้างหนี้					
ตามธุรกรรมนโยบายรัฐ		1,479	1,479	1,479	1,479
รวมเงินให้สินเชื่อแก่ลูกหนี้ตามธุรกรรมนโยบายรัฐ					
และรายได้ทางการเงินค้ำรับสุทธิ	7.32.1	570,852	663,119	570,852	663,119
ทรัพย์สินรอการขายสุทธิ	7.9	354,605	248,820	251,798	173,722
ที่ดิน อาคารและอุปกรณ์สุทธิ	7.10	673,665	709,358	591,993	622,934
ค่าความนิยมและสินทรัพย์ไม่มีตัวตนอื่นสุทธิ	7.11	66,212	79,588	56,022	68,833
สินทรัพย์ภายในเงินได้รอตัดบัญชี	7.12	23,375	23,426	-	-
สินทรัพย์อื่นสุทธิ	7.13	317,242	222,727	270,170	178,430
รวมสินทรัพย์		77,731,962	82,063,472	77,287,153	81,686,776

หมายเหตุประกอบงบการเงินระหว่างกาลเป็นส่วนหนึ่งของงบการเงินนี้

ธนาคารอิสลามแห่งประเทศไทย และบริษัทย่อย

งบแสดงฐานะการเงิน (ต่อ)

ณ วันที่ 31 มีนาคม 2560

หน่วย : พันบาท

หมายเหตุ	งบการเงินรวม		งบการเงินเฉพาะธนาคาร		
	31 มีนาคม 2560 (ยังไม่ได้ตรวจสอบ แต่สอบทานแล้ว)	31 ธันวาคม 2559 ตรวจสอบแล้ว	31 มีนาคม 2560 (ยังไม่ได้ตรวจสอบ แต่สอบทานแล้ว)	31 ธันวาคม 2559 ตรวจสอบแล้ว	
หนี้สินและส่วนของผู้ถือหุ้น					
เงินรับฝาก	7.14	89,856,416	93,448,337	89,858,920	93,498,081
รายการระหว่างธนาคารและตลาดเงินสุทธิ	7.15	3,240,522	3,403,347	3,240,522	3,383,347
หนี้สินจำนองเมื่อทวงถาม		65,232	67,488	65,232	67,488
หนี้สินตราสารอนุพันธ์	7.3	16	55	16	55
ประมาณการหนี้สิน	7.16	338,268	295,918	330,230	288,244
ค่าใช้จ่ายค้างจ่าย		542,222	544,898	536,311	539,647
ผลตอบแทนเงินรับฝากค้างจ่าย		266,628	360,413	266,628	360,413
เจ้าหนี้การค้า		241,084	280,548	217,950	272,230
รายได้รับล่วงหน้าเงินอุดหนุนจากรัฐบาล (PSA)		124,961	131,348	124,961	131,348
หนี้สินอื่น	7.17	191,591	252,278	152,292	222,720
รวมหนี้สิน		94,866,940	98,784,630	94,793,062	98,763,573
ส่วนของผู้ถือหุ้น					
ทุนเรือนหุ้น	7.18				
ทุนตามกฎหมาย					
หุ้นสามัญ 10,276,825,862 หุ้น มูลค่าหุ้นละ 10 บาท		102,768,258	102,768,258	102,768,258	102,768,258
ทุนที่ออกและชำระแล้ว					
หุ้นสามัญ 10,276,825,862 หุ้น มูลค่าหุ้นละ 10 บาท		102,768,258	102,768,258	102,768,258	102,768,258
ส่วนต่ำกว่ามูลค่าหุ้นสามัญ	7.18	(91,841,732)	(91,841,732)	(91,841,732)	(91,841,732)
ส่วนทุนจากการจ่ายโดยใช้หุ้นเป็นเกณฑ์		136	64	-	-
องค์ประกอบอื่นของส่วนของผู้ถือหุ้น	7.4.4	(101,088)	(90,243)	(101,088)	(90,243)
กำไร(ขาดทุน)สะสม					
จัดสรรแล้ว					
สำรองตามกฎหมาย		473,010	473,010	473,010	473,010
ยังไม่ได้จัดสรร		(28,917,884)	(28,507,038)	(28,804,357)	(28,386,090)
รวมส่วนของผู้ถือหุ้น		(17,619,300)	(17,197,681)	(17,505,909)	(17,076,797)
ส่วนได้เสียที่ไม่มีอำนาจควบคุม		484,322	476,523	-	-
รวมส่วนของผู้ถือหุ้น		(17,134,978)	(16,721,158)	(17,505,909)	(17,076,797)
รวมหนี้สินและส่วนของผู้ถือหุ้น		77,731,962	82,063,472	77,287,153	81,686,776

หมายเหตุประกอบงบการเงินระหว่างกาลเป็นส่วนหนึ่งของงบการเงินนี้



(นายชัยวัฒน์ อุทัยวรรณ์)

ประธานกรรมการ



(นางสาววิณา เตชาชัยนรินทร์)

รักษาการผู้จัดการธนาคารอิสลามแห่งประเทศไทย

ธนาคารอิสลามแห่งประเทศไทย และบริษัทย่อย
งบกำไรขาดทุนและกำไรขาดทุนเบ็ดเสร็จอื่น
สำหรับงวดสามเดือนสิ้นสุดวันที่ 31 มีนาคม 2560

หน่วย : พันบาท

หมายเหตุ	งบการเงินรวม		งบการเงินเฉพาะธนาคาร		
	2560	2559 (ปรับปรุงใหม่)	2560	2559 (ปรับปรุงใหม่)	
รายได้ทางการเงิน	7.24	754,163	1,109,907	674,535	1,069,811
ค่าใช้จ่ายทางการเงิน	7.25	391,211	528,628	391,202	528,628
รายได้ทางการเงินสุทธิ		362,952	581,279	283,333	541,183
รายได้ค่าธรรมเนียมและบริการ		64,821	48,108	54,240	40,033
ค่าใช้จ่ายค่าธรรมเนียมและบริการ		4,827	4,223	4,827	4,223
รายได้ค่าธรรมเนียมและบริการสุทธิ	7.26	59,994	43,885	49,413	35,810
กำไรสุทธิจากธุรกรรมเพื่อค้าและ การปริวรรตเงินตราต่างประเทศ	7.27	805	2,563	805	2,563
กำไรสุทธิจากเงินลงทุน	7.28	9,189	-	37	-
รายได้จากการดำเนินงานอื่นๆ	7.29	19,122	8,737	9,696	5,204
รายได้จากธุรกรรมนโยบายรัฐ	7.32.4	30,801	33,336	30,801	33,336
รวมรายได้จากการดำเนินงาน		482,863	669,800	374,085	618,096
ค่าใช้จ่ายจากการดำเนินงานอื่นๆ					
ค่าใช้จ่ายเกี่ยวกับพนักงาน		209,723	207,718	179,149	181,263
ค่าตอบแทนกรรมการ		4,195	3,869	1,695	1,369
ค่าใช้จ่ายเกี่ยวกับอาคารสถานที่และอุปกรณ์		120,139	109,035	105,810	97,268
ค่าภาษีอากร		19,020	27,235	18,988	27,224
ค่าสิทธิติดจ่าย		10,176	31,743	9,611	31,168
ค่าใช้จ่ายอื่น	7.30	65,494	109,138	51,970	61,794
รวมค่าใช้จ่ายจากการดำเนินงานอื่นๆ		428,747	488,738	367,223	400,086
ค่าใช้จ่ายจากธุรกรรมนโยบายรัฐ	7.32.5	155,154	187,292	155,154	187,292
หนี้สูญ หนี้สงสัยจะสูญ (กลับรายการ)	7.31	290,780	(2,106,186)	269,975	(2,066,250)
กำไร (ขาดทุน) จากการดำเนินงานก่อนภาษีเงินได้ ภาษีเงินได้		(391,818)	2,099,956	(418,267)	2,096,968
กำไรจากการดำเนินงานที่ยกเลิก-สุทธิจากภาษีเงินได้		9,214	93	-	-
กำไร (ขาดทุน) สุทธิ		(401,032)	2,100,120	(418,267)	2,096,968
กำไร (ขาดทุน) เบ็ดเสร็จอื่น					
รายการที่จัดประเภทรายการใหม่เข้าไปไว้ในกำไรหรือขาดทุนในภายหลัง					
กำไร (ขาดทุน) จากการวัดมูลค่าเงินลงทุนเพื่อขาย		(10,845)	38,655	(10,845)	38,655
รวมกำไร (ขาดทุน) เบ็ดเสร็จอื่นสุทธิ		(10,845)	38,655	(10,845)	38,655
กำไร (ขาดทุน) เบ็ดเสร็จรวม		(411,877)	2,138,775	(429,112)	2,135,623


หมายเหตุประกอบงบการเงินระหว่างกาลเป็นส่วนหนึ่งของงบการเงินนี้

ธนาคารอิสลามแห่งประเทศไทย และบริษัทย่อย
งบกำไรขาดทุนและกำไรขาดทุนเบ็ดเสร็จอื่น (ต่อ)
สำหรับงวดสามเดือนสิ้นสุดวันที่ 31 มีนาคม 2560

หน่วย : พันบาท

	งบการเงินรวม		งบการเงินเฉพาะธนาคาร	
	2560	2559 (ปรับปรุงใหม่)	2560	2559 (ปรับปรุงใหม่)
การแบ่งปันกำไร (ขาดทุน) สุทธิ				
ส่วนที่เป็นของธนาคาร	(409,822)	2,098,513	(418,267)	2,096,968
ส่วนที่เป็นของส่วนได้เสียที่ไม่มีอำนาจควบคุม	8,790	1,607	-	-
	<u>(401,032)</u>	<u>2,100,120</u>	<u>(418,267)</u>	<u>2,096,968</u>
การแบ่งปันกำไร (ขาดทุน) เบ็ดเสร็จรวม				
ส่วนที่เป็นของธนาคาร	(420,667)	2,137,168	(429,112)	2,135,623
ส่วนที่เป็นของส่วนได้เสียที่ไม่มีอำนาจควบคุม	8,790	1,607	-	-
	<u>(411,877)</u>	<u>2,138,775</u>	<u>(429,112)</u>	<u>2,135,623</u>
กำไร (ขาดทุน) ต่อหุ้นของผู้ถือหุ้นธนาคาร				
กำไร (ขาดทุน) ต่อหุ้นขั้นพื้นฐาน	(0.0399)	0.2042	(0.0407)	0.2040
จำนวนหุ้นสามัญเฉลี่ยถ่วงน้ำหนัก (พันหุ้น)	10,276,826	10,276,826	10,276,826	10,276,826

หมายเหตุประกอบงบการเงินระหว่างกาลเป็นส่วนหนึ่งของงบการเงินนี้



(นายชัยวัฒน์ อุทัยวรรณ์)
ประธานกรรมการ



(นางสาววิภา เตชาชัยนิรันตร์)
รักษาการผู้จัดการธนาคารอิสลามแห่งประเทศไทย

ธนาคารอิสลามแห่งประเทศไทย และบริษัทย่อย
งบแสดงการเปลี่ยนแปลงส่วนของผู้ถือหุ้น
สำหรับงวดสามเดือนสิ้นสุดวันที่ 31 มีนาคม 2560

ยังไม่ได้ตรวจสอบ
แต่สอบทานแล้ว

หน่วย : พันบาท

	งบการเงินรวม							
	ทุนที่ออกและ ชำระแล้ว	ส่วนต่ำกว่า มูลค่าหุ้นสามัญ	ส่วนทุนจาก การจ่ายโดยใช้ หุ้นเป็นเกณฑ์	องค์ประกอบอื่นของ ส่วนของผู้ถือหุ้น			ส่วนได้เสียที่ไม่มี อำนาจควบคุม	รวม
				ส่วนเกิน (ค่า) กว่าทุน จากการเปลี่ยนแปลง มูลค่าเงินลงทุน	จัดสรรแล้ว สำรองตาม กฎหมาย	ยังไม่ได้จัดสรร		
ยอดคงเหลือ ณ วันที่ 1 มกราคม 2559	102,768,258	(91,841,732)	-	(173,214)	473,010	(24,798,161)	460,757	(13,111,082)
รายการปรับปรุงกำไรสะสมต้นงวดเปลี่ยนแปลง เกณฑ์รับรัฐรายได้จากการปรับปรุงโครงสร้างหนี้	-	-	-	-	-	(200,020)	-	(200,020)
ยอดคงเหลือ ณ วันที่ 1 มกราคม 2559 (หลังปรับปรุง)	102,768,258	(91,841,732)	-	(173,214)	473,010	(24,998,181)	460,757	(13,311,102)
รายการปรับปรุงกำไร(ขาดทุน)เบ็ดเสร็จรวม เปลี่ยนแปลงเกณฑ์รับรัฐรายได้	-	-	-	-	-	142,551	-	142,551
กำไร (ขาดทุน) เบ็ดเสร็จรวม	-	-	-	38,655	-	1,955,962	1,607	1,996,224
ยอดคงเหลือ ณ วันที่ 31 มีนาคม 2559	102,768,258	(91,841,732)	-	(134,559)	473,010	(22,899,668)	462,364	(11,172,327)
ยอดคงเหลือ ณ วันที่ 1 มกราคม 2560	102,768,258	(91,841,732)	64	(90,243)	473,010	(28,507,038)	476,523	(16,721,158)
รายจ่ายโดยใช้หุ้นเป็นเกณฑ์	-	-	72	-	-	-	74	146
ขาดทุนจากการยกเลิกกิจการในบริษัทย่อย	-	-	-	-	-	(1,024)	(1,065)	(2,089)
กำไร (ขาดทุน) เบ็ดเสร็จรวม	-	-	-	(10,845)	-	(409,822)	8,790	(411,877)
ยอดคงเหลือ ณ วันที่ 31 มีนาคม 2560	102,768,258	(91,841,732)	136	(101,088)	473,010	(28,917,884)	484,322	(17,134,978)

หมายเหตุประกอบงบการเงินระหว่างกาลเป็นส่วนหนึ่งของงบการเงินนี้



(นายชัยวัฒน์ outhairat)
ประธานกรรมการ



(นางสาววิมา เตาชัยนิรันดร์)
รักษาการผู้จัดการธนาคารอิสลามแห่งประเทศไทย

ธนาคารอิสลามแห่งประเทศไทย และบริษัทย่อย
งบแสดงการเปลี่ยนแปลงส่วนของผู้ถือหุ้น
สำหรับงวดสามเดือนสิ้นสุดวันที่ 31 มีนาคม 2560


ยังไม่ได้ตรวจสอบ
แต่สอบทานแล้ว

หน่วย : พันบาท

งบการเงินเฉพาะธนาคาร

ทุนที่ออกและ ชำระแล้ว	ส่วนต่ำกว่า มูลค่าหุ้นสามัญ	องค์ประกอบอื่นของส่วน ของผู้ถือหุ้น			รวม	
		กำไร (ขาดทุน) สะสม				
		ส่วนเกิน (ค่า) กว่าทุน จากการเปลี่ยนแปลง มูลค่าเงินลงทุน	จัดสรรแล้ว สำรองตาม กฎหมาย	ยังไม่ได้จัดสรร		
ยอดคงเหลือ ณ วันที่ 1 มกราคม 2559	102,768,258	(91,841,732)	(173,214)	473,010	(24,662,128)	(13,435,806)
รายการปรับปรุงกำไรสะสมต้นงวดเปลี่ยนแปลง เกณฑ์รับรู้รายได้จากการปรับปรุงโครงสร้างหนี้	-	-	-	-	(200,020)	(200,020)
ยอดคงเหลือ ณ วันที่ 1 มกราคม 2559 (หลังปรับปรุง)	102,768,258	(91,841,732)	(173,214)	473,010	(24,862,148)	(13,635,826)
รายการปรับปรุงกำไร(ขาดทุน)เบ็ดเสร็จรวม เปลี่ยนแปลงเกณฑ์รับรู้รายได้	-	-	-	-	142,551	142,551
กำไร (ขาดทุน) เบ็ดเสร็จรวม	-	-	38,655	-	1,954,417	1,993,072
ยอดคงเหลือ ณ วันที่ 31 มีนาคม 2559	102,768,258	(91,841,732)	(134,559)	473,010	(22,765,180)	(11,500,203)
ยอดคงเหลือ ณ วันที่ 1 มกราคม 2560	102,768,258	(91,841,732)	(90,243)	473,010	(28,386,090)	(17,076,797)
กำไร (ขาดทุน) เบ็ดเสร็จรวม	-	-	(10,845)	-	(418,267)	(429,112)
ยอดคงเหลือ ณ วันที่ 31 มีนาคม 2560	102,768,258	(91,841,732)	(101,088)	473,010	(28,804,357)	(17,505,909)

หมายเหตุประกอบงบการเงินระหว่างกาลเป็นส่วนหนึ่งของงบการเงินนี้



(นายชัยวัฒน์ อุทัยวรรณ์)

ประธานกรรมการ



(นางสาววิภา เตชาชญ์นิรันดร์)

รักษาการผู้จัดการธนาคารอิสลามแห่งประเทศไทย

ยังไม่ได้ตรวจสอบ
แต่สอบทานแล้ว

ธนาคารอิสลามแห่งประเทศไทย และบริษัทย่อย
งบกระแสเงินสด
สำหรับงวดสามเดือนสิ้นสุดวันที่ 31 มีนาคม 2560

หน่วย : พันบาท

	งบการเงินรวม		งบการเงินเฉพาะธนาคาร	
	2560	2559 (ปรับปรุงใหม่)	2560	2559 (ปรับปรุงใหม่)
กระแสเงินสดจากกิจกรรมดำเนินงาน				
กำไร (ขาดทุน) จากการดำเนินงานก่อนผลขาดทุนของกิจการที่ยกเลิก	(391,818)	2,099,956	(418,267)	2,096,968
กำไรจากการดำเนินงานของกิจการที่ยกเลิก	-	257	-	-
กำไร (ขาดทุน) จากการดำเนินงานก่อนภาษีเงินได้	(391,818)	2,100,213	(418,267)	2,096,968
รายการปรับกระทบกำไร (ขาดทุน) จากการดำเนินงานก่อนภาษีเงินได้ เป็นเงินสดรับ (จ่าย) จากกิจกรรมดำเนินงาน				
ค่าเสื่อมราคาและค่าตัดจำหน่าย	47,016	100,945	41,911	94,878
หนี้สูญ หนี้สงสัยจะสูญ (กลับรายการ)	290,780	(2,106,186)	269,975	(2,066,250)
ประมาณการหนี้สิน	42,490	25,633	42,126	25,239
กำไรจากการจำหน่ายที่ดิน อาคารและอุปกรณ์	(82)	(54)	(47)	(54)
รายจ่าย โดยใช้หุ้นเป็นเกณฑ์	146	-	-	-
ขาดทุนจากการซื้อขายทรัพย์สินรอการขาย (กลับรายการ)	(8,785)	22,949	(2,968)	1,227
กลับรายการจากการซื้อขายเงินลงทุน	(9,189)	-	(37)	-
ขาดทุนจากการซื้อขายสินทรัพย์อื่น	17,945	146	17,351	146
ขาดทุนจากการเลิกใช้ทรัพย์สิน (กำไร)ขาดทุนจากธุรกรรมเพื่อค้าและ	3,776	29,652	3,153	29,651
การปริวรรตเงินตราต่างประเทศ	1,837	(651)	1,837	(651)
ค่าใช้จ่ายค้างจ่ายลดลง	(3,336)	(68,704)	(3,336)	(68,704)
รายได้ทางการเงินสุทธิ	(342,622)	(552,922)	(263,003)	(512,827)
รายได้เงินปันผล	(3,000)	(2,684)	(3,000)	(2,684)
เงินสดรับจากรายได้ทางการเงิน	820,256	1,137,206	748,631	1,099,584
เงินสดจ่ายจากค่าใช้จ่ายทางการเงิน	(518,083)	(721,599)	(517,776)	(721,599)
เงินสดรับเงินปันผล	3,000	-	3,000	-
เงินสดจ่ายภาษีเงินได้	(237)	-	-	-
ขาดทุนจากการดำเนินงานก่อนการเปลี่ยนแปลงในสินทรัพย์ และหนี้สินดำเนินงาน	(49,906)	(36,056)	(80,450)	(25,076)
สินทรัพย์ดำเนินงาน (เพิ่มขึ้น) ลดลง				
รายการระหว่างธนาคารและตลาดเงินสุทธิ (สินทรัพย์)	(1,777,886)	(5,314,590)	(1,842,027)	(5,422,616)
เงินให้สินเชื่อแก่ลูกหนี้และรายได้ทางการเงินค้างรับ	568,681	1,052,046	715,815	1,133,035
ทรัพย์สินรอการขายสุทธิ	54,945	33,876	12,534	(2,201)
สินทรัพย์อื่นสุทธิ	(110,240)	(522,835)	(117,301)	(525,373)


หมายเหตุประกอบงบการเงินระหว่างกาลเป็นส่วนหนึ่งของงบการเงินนี้

ธนาคารอิสลามแห่งประเทศไทย และบริษัทย่อย
งบกระแสเงินสด (ต่อ)
สำหรับงวดสามเดือนสิ้นสุดวันที่ 31 มีนาคม 2560

หน่วย : พันบาท

	งบการเงินรวม		งบการเงินเฉพาะธนาคาร	
	2560	2559 (ปรับปรุงใหม่)	2560	2559 (ปรับปรุงใหม่)
หนี้สินดำเนินงานเพิ่มขึ้น (ลดลง)				
เงินรับฝาก	(3,641,665)	2,411,357	(3,639,162)	2,472,113
รายการระหว่างธนาคารและตลาดเงิน (หนี้สิน)	(162,825)	422,333	(142,825)	422,333
หนี้สินจ่ายคืนเมื่อทวงถาม	(2,256)	(7,123)	(2,256)	(7,123)
เข้านี้การค่า	(39,529)	(16,595)	(54,280)	(21,647)
รายได้รับล่วงหน้าเงินอุดหนุนจากรัฐบาล (PSA)	(6,387)	(9,647)	(6,387)	(9,647)
หนี้สินอื่น	(68,435)	82,574	(70,428)	79,219
เงินสดสุทธิใช้ไปในกิจกรรมดำเนินงาน	(5,235,503)	(1,904,660)	(5,226,767)	(1,906,983)
กระแสเงินสดจากกิจกรรมลงทุน				
เงินสดจ่ายซื้อเงินลงทุน	(2,989,841)	(6,418,494)	(2,989,841)	(6,418,494)
เงินสดรับจากการจำหน่ายเงินลงทุน	8,293,385	8,502,181	8,293,385	8,502,181
เงินสดรับจากการรับคืนทุนจากบริษัทย่อย	9,151	-	-	-
เงินสดจ่ายซื้อสินทรัพย์	(1,692)	(3,847)	(1,223)	(1,534)
เงินสดรับจากการจำหน่ายสินทรัพย์	123	105	112	55
เงินสดจ่ายจากการซื้อสินทรัพย์ไม่มีตัวตน	-	(4,684)	-	(4,684)
เงินสดสุทธิได้จากกิจกรรมลงทุน	5,311,126	2,075,261	5,302,433	2,077,524
กระแสเงินสดจากกิจกรรมจัดหาเงิน				
เงินสดสุทธิได้จาก (ใช้ไปใน) กิจกรรมจัดหาเงิน	-	-	-	-
เงินสดเพิ่มขึ้นสุทธิ	75,623	170,601	75,666	170,541
เงินสด ณ วันต้นงวด	1,433,984	1,347,757	1,433,768	1,347,405
เงินสด ณ วันปลายงวด	1,509,607	1,518,358	1,509,434	1,517,946

หมายเหตุประกอบงบการเงินระหว่างกาลเป็นส่วนหนึ่งของงบการเงินนี้


(นายชัยวัฒน์ อุทัยวรรณ์)
ประธานกรรมการ

(นางสาววิภา เตชาชัยนรินทร์)
รักษาการผู้จัดการธนาคารอิสลามแห่งประเทศไทย

ธนาคารอิสลามแห่งประเทศไทย และบริษัทย่อย
หมายเหตุประกอบงบการเงินระหว่างกาล
สำหรับงวดสามเดือนสิ้นสุดวันที่ 31 มีนาคม 2560
(ยังไม่ได้ตรวจสอบ แต่สอบทานแล้ว)

1. ข้อมูลทั่วไป

ธนาคารอิสลามแห่งประเทศไทย (“ธนาคาร”) เป็นนิติบุคคลที่จัดตั้งขึ้นในประเทศไทย ตามพระราชบัญญัติธนาคารอิสลามแห่งประเทศไทย พ.ศ. 2545 โดยมีสำนักงานใหญ่ตั้งอยู่เลขที่ 66 ชั้น M, 12, 14, 18 และ 20-23 อาคารคิวเฮ้าส์ อโศก ถนนสุขุมวิท 21 แขวงคลองเตยเหนือ เขตวัฒนา กรุงเทพมหานคร ธนาคารดำเนินธุรกิจหลักเกี่ยวกับธุรกิจการเงิน ที่ไม่ขัดกับหลักศาสนาอิสลาม โดยมีสาขาอยู่ทั่วภูมิภาคในประเทศไทย

2. เกณฑ์การเสนองบการเงิน

2.1 เกณฑ์การจัดทำงบการเงิน

งบการเงินระหว่างกาลนี้จัดทำขึ้นตามมาตรฐานการบัญชี ฉบับที่ 34 (ปรับปรุง 2559) เรื่อง การรายงานทางการเงินระหว่างกาล โดยเลือกนำเสนองบการเงินระหว่างกาลที่แสดงรายการในงบแสดงฐานะการเงิน งบกำไรขาดทุนและกำไรขาดทุนเบ็ดเสร็จอื่น งบแสดงการเปลี่ยนแปลงส่วนของผู้ถือหุ้น และงบกระแสเงินสด เช่นเดียวกับงบการเงินประจำปี ส่วนหมายเหตุประกอบงบการเงินระหว่างกาลเปิดเผยเฉพาะที่สำคัญ

ธนาคารได้จัดทำรูปแบบงบการเงินและแสดงรายการตามข้อกำหนดในประกาศธนาคารแห่งประเทศไทยที่ สกส.1/2559 ลงวันที่ 29 มิถุนายน 2559 เรื่อง การจัดทำและการประกาศงบการเงินของสถาบันการเงินเฉพาะกิจ และจัดทำขึ้นตามมาตรฐานการรายงานทางการเงินภายใต้พระราชบัญญัติการบัญชี พ.ศ. 2543 ซึ่งหมายความรวมถึงมาตรฐานการรายงานทางการเงินที่ออกภายใต้พระราชบัญญัติวิชาชีพบัญชี พ.ศ. 2547 การตีความและแนวปฏิบัติทางการบัญชีที่ออกภายใต้พระราชบัญญัติวิชาชีพบัญชี รวมทั้งธนาคารได้แยกบัญชีธุรกรรมนโยบายรัฐ (Public Service Account : PSA) ตามแนวปฏิบัติ เรื่อง การแยกบัญชีธุรกรรมนโยบายรัฐ (Public Service Account : PSA) ของสถาบันการเงินเฉพาะกิจและใช้วิธีการปันส่วนค่าใช้จ่ายในการดำเนินงานอื่นและรายได้ค่าธรรมเนียมและบริการเพื่อใช้ในการบันทึกบัญชีธุรกรรมนโยบายรัฐตามที่ได้รับความเห็นชอบจากสำนักงานเศรษฐกิจการคลัง งบการเงินระหว่างกาลนี้ได้รวมรายการบัญชีของสำนักงานใหญ่และสาขาทั้งหมด โดยได้ตัดรายการและยอดคงเหลือที่เป็นสาระสำคัญระหว่างกันออกแล้ว

การจัดทำงบการเงินระหว่างกาลนี้เพื่อให้ข้อมูลปัจจุบันเพิ่มเติมจากงบการเงินสำหรับปีสิ้นสุดวันที่ 31 ธันวาคม 2559 การใช้งบการเงินระหว่างกาลนี้จึงควรใช้ควบคู่กับงบการเงินสำหรับปีดังกล่าว

2.2 เกณฑ์ในการจัดทำงบการเงินรวม

งบการเงินรวมได้รวมรายการบัญชีของบริษัทย่อยที่ธนาคารมีอำนาจควบคุมทั้งทางตรง และทางอ้อม ในการกำหนดนโยบายทางการเงินและการดำเนินงานของบริษัท เพื่อให้ได้มาซึ่งประโยชน์จากกิจกรรมของบริษัทย่อย งบการเงินของบริษัทย่อยได้รวมอยู่ในงบการเงินรวมของธนาคาร นับแต่วันที่มีการควบคุมจนถึงวันที่การควบคุมสิ้นสุดลง งบการเงินรวมได้รวมรายการทางบัญชีของธนาคารและบริษัทย่อย โดยได้ตัดรายการระหว่างกันและยอดคงเหลือที่เป็นสาระสำคัญระหว่างกันแล้ว

งบการเงินรวมสำหรับงวดสามเดือนสิ้นสุดวันที่ 31 มีนาคม 2560 ได้รวมงบการเงินของ บริษัท อะมานะส์ ลิสซิ่ง จำกัด (มหาชน) ซึ่งเป็นบริษัทย่อยโดยธนาคารถือหุ้นในอัตราร้อยละ 49 และบริษัท อะมานะส์ ลิสซิ่ง จำกัด (มหาชน) ถือหุ้นในบริษัท เบลสซิ่ง แอสเสท เซอร์วิสซีส จำกัด ปัจจุบันเปลี่ยนชื่อเป็น บริษัท อะมานะส์ เบลสซิ่ง จำกัด ในอัตราร้อยละ 99.99 เมื่อวันที่ 3 กันยายน 2558 มีการประชุมวิสามัญผู้ถือหุ้นบริษัท อะมานะส์ เบลสซิ่ง จำกัด ครั้งที่ 1/2558 ที่ประชุมมีมติอนุมัติให้เลิกกิจการและดำเนินการชำระบัญชี บริษัท อะมานะส์ เบลสซิ่ง จำกัด ได้จดทะเบียนเลิกบริษัท เมื่อวันที่ 15 กันยายน 2558 ซึ่งได้ดำเนินการชำระบัญชี เสร็จสิ้นแล้วเมื่อวันที่ 25 เมษายน 2560 งบการเงินรวมสำหรับงวดสามเดือนสิ้นสุดวันที่ 31 มีนาคม 2560 ได้รวมงบการเงินของ บริษัท อะมานะส์ ลิสซิ่ง จำกัด (มหาชน) รายละเอียดแสดงไว้ตามหมายเหตุ ข้อ 7.5

2.3 การปฏิบัติตามมาตรฐานการบัญชี มาตรฐานการรายงานทางการเงินที่ออกและปรับปรุงใหม่

ธนาคารได้นำมาตรฐานการบัญชี มาตรฐานการรายงานทางการเงิน การตีความตามมาตรฐานการบัญชี และ มาตรฐานการรายงานทางการเงินรวมทั้งแนวปฏิบัติทางการบัญชีที่ออกและปรับปรุงใหม่ตามประกาศของสภาวิชาชีพบัญชี ซึ่งมีผลบังคับใช้สำหรับงบการเงินที่มีรอบระยะเวลาบัญชีที่เริ่มในหรือหลังวันที่ 1 มกราคม 2560 มาถือปฏิบัติแล้ว ซึ่งฝ่ายบริหารของธนาคารพิจารณาแล้วว่าไม่มีผลกระทบอย่างเป็นทางการบัญชีและงบการเงินของธนาคารและบริษัทย่อย

2.4 การเปลี่ยนแปลงนโยบายการบัญชีและการจัดประเภทรายการใหม่

2.4.1 การเปลี่ยนแปลงนโยบายการบัญชี

ในปี 2559 ธนาคารได้เปลี่ยนแปลงนโยบายการบัญชีเกี่ยวกับการรับรู้รายได้จากเงินให้สินเชื่อ รายได้จากการให้เช่าซื้อและสัญญาเช่าการเงินที่อยู่ระหว่างการปรับปรุงโครงสร้างหนี้และรับรู้รายได้ตามเกณฑ์คงค้าง เปลี่ยนเป็นรับรู้รายได้เมื่อได้รับชำระเงินจากลูกหนี้เพื่อเพิ่มคุณภาพข้อมูลทางการเงินของธนาคาร โดยธนาคารได้ปรับปรุงผลกระทบจากการเปลี่ยนแปลงนโยบายการบัญชีเสมือนว่าธนาคารได้นำนโยบายการบัญชีดังกล่าวมาถือปฏิบัติโดยตลอดและธนาคารได้ปรับปรุงงบการเงินรวมและงบการเงินเฉพาะธนาคารที่นำมาแสดงเปรียบเทียบรายละเอียด ดังนี้

หน่วย : ล้านบาท

งบกำไรขาดทุนเบ็ดเสร็จ	งบการเงินรวม			งบการเงินเฉพาะธนาคาร		
	สำหรับงวดสามเดือนสิ้นสุดวันที่ 31 มีนาคม 2559			สำหรับงวดสามเดือนสิ้นสุดวันที่ 31 มีนาคม 2559		
	ก่อนปรับปรุงใหม่	ปรับปรุงใหม่	หลังปรับปรุงใหม่	ก่อนปรับปรุงใหม่	ปรับปรุงใหม่	หลังปรับปรุงใหม่
รายได้ทางการเงิน	986.71	142.55	1,129.26	946.61	142.55	1,089.16
รวม	986.71	142.55	1,129.26	946.61	142.55	1,089.16

2.4.2 การจัดประเภทรายการใหม่

ข้อมูลทางการเงินสำหรับงวดสามเดือนสิ้นสุดวันที่ 31 มีนาคม 2559 ที่นำมาแสดงเปรียบเทียบกับได้มีการจัดประเภทรายการใหม่เพื่อให้สอดคล้องกับการแสดงรายการในงบการเงินสำหรับงวดสามเดือนสิ้นสุดวันที่ 31 มีนาคม 2560 ซึ่งจัดประเภทตามรูปแบบงบการเงินและแสดงรายการตามข้อกำหนดในประกาศธนาคารแห่งประเทศไทยที่ สกส.1/2559 ลงวันที่ 29 มิถุนายน 2559 เรื่อง การจัดทำและการประกาศงบการเงินของสถาบันการเงินเฉพาะกิจ ดังนี้

หน่วย : ล้านบาท

	งบการเงินรวม			งบการเงินเฉพาะธนาคาร		
	สำหรับงวดสามเดือนสิ้นสุดวันที่ 31 มีนาคม 2559			สำหรับงวดสามเดือนสิ้นสุดวันที่ 31 มีนาคม 2559		
	ก่อนจัดประเภทรายการ			ก่อนจัดประเภทรายการ		
	ใหม่แต่หลังปรับปรุง	จัดประเภทรายการ	หลังจัดประเภท	ใหม่แต่หลังปรับปรุง	จัดประเภท	หลังจัดประเภท
รายการใหม่	ใหม่	รายการใหม่	รายการใหม่	รายการใหม่	รายการใหม่	
รายได้ทางการเงิน	1,129.26	(19.35)	1,109.91	1,089.16	(19.35)	1,069.81
ค่าใช้จ่ายทางการเงิน	575.87	(47.24)	528.63	575.87	(47.24)	528.63
รายได้ทางการเงินสุทธิ	553.39	27.89	581.28	513.29	27.89	541.18
รายได้ค่าธรรมเนียมและบริการ	62.56	(14.45)	48.11	54.48	(14.45)	40.03
ค่าใช้จ่ายค่าธรรมเนียมและบริการ	5.69	(1.47)	4.22	5.69	(1.47)	4.22
รายได้ค่าธรรมเนียมและบริการสุทธิ	56.87	(12.98)	43.89	48.79	(12.98)	35.81
รายได้จากธุรกรรมนโยบายรัฐ	-	33.33	33.33	-	33.33	33.33
รวมรายได้จากการดำเนินงาน	610.26	48.24	658.50	562.08	48.24	610.32
ค่าใช้จ่ายจากการดำเนินงานอื่นๆ						
ค่าใช้จ่ายเกี่ยวกับพนักงาน	270.75	(63.03)	207.72	244.30	(63.03)	181.27
ค่าตอบแทนกรรมการ	4.35	(0.48)	3.87	1.85	(0.48)	1.37
ค่าใช้จ่ายเกี่ยวกับอาคารสถานที่และอุปกรณ์	142.86	(33.82)	109.04	131.09	(33.82)	97.27
ค่าภาษีอากร	36.70	(9.47)	27.23	36.69	(9.47)	27.22
ค่าสิทธิตัดจ่าย	42.58	(10.84)	31.74	42.01	(10.84)	31.17
ค่าใช้จ่ายอื่น	130.55	(21.41)	109.14	83.21	(21.41)	61.80
รวมค่าใช้จ่ายจากการดำเนินงานอื่นๆ	627.79	(139.05)	488.74	539.15	(139.05)	400.10
ค่าใช้จ่ายจากธุรกรรมนโยบายรัฐ	-	187.29	187.29	-	187.29	187.29

3. สรุปนโยบายการบัญชีที่สำคัญ

3.1 การจัดทำงบการเงินระหว่างกาล

ธนาคารได้ใช้นโยบายการบัญชีและวิธีการประมาณการเช่นเดียวกับที่ใช้ในงบการเงินสำหรับปีสิ้นสุดวันที่ 31 ธันวาคม 2559 ยกเว้นที่กล่าวไว้เป็นอย่างอื่น

3.2 การดำเนินธุรกิจแยกตามส่วนงาน

ธนาคารดำเนินธุรกิจทางการเงินภายใต้ลักษณะรีเออร์ โดยดำเนินธุรกิจในส่วนงานทางภูมิศาสตร์หลักในประเทศ ดังนั้น ธนาคารจึงพิจารณาว่า ธนาคารมีส่วนงานธุรกิจและส่วนงานทางภูมิศาสตร์เพียงส่วนงานเดียว

4. การบริหารความเสี่ยง

การบริหารความเสี่ยงของธนาคารเป็นไปตามนโยบายและแนวทางในการบริหารความเสี่ยง โดยมีกระบวนการสำคัญ คือ การระบุความเสี่ยง การวัดความเสี่ยง การติดตามและควบคุมความเสี่ยง และการรายงานความเสี่ยง การบริหารความเสี่ยงที่สำคัญของธนาคารประกอบด้วย

4.1 ความเสี่ยงด้านชะรีอะฮ์ (Shariah Risk) คือ ความเสี่ยงที่เกิดจากการดำเนินงาน กระบวนการทำงานการเสนอผลิตภัณฑ์ รวมทั้งบริการของธนาคารที่อาจไม่สอดคล้องกับหลักชะรีอะฮ์ ตามที่คณะที่ปรึกษาธนาคารอิสลามแห่งประเทศไทย (ชะรีอะฮ์) กำหนด และ/หรือขัดต่อพระราชบัญญัติธนาคารอิสลามแห่งประเทศไทย พ.ศ.2545 ซึ่งอาจส่งผลกระทบต่อสถานะชื่อเสียง สภาพคล่อง รายได้ และเงินกองทุน ซึ่งเป็นความเสี่ยงเฉพาะของธนาคารอิสลามที่ธนาคารให้ความสำคัญสูงสุดและถือเป็นส่วนหนึ่งของความเสี่ยงด้านปฏิบัติการตามนิยามของประเภทความเสี่ยงที่กำหนดในแนวทางการตรวจสอบของธนาคาร

เพื่อให้การดำเนินงานของธนาคารและการปฏิบัติงานทุกกระบวนการต้องสอดคล้องกับหลักชะรีอะฮ์ ธนาคารจึงได้กำหนดนโยบายและแนวทางการบริหารความเสี่ยงด้านชะรีอะฮ์ โดยได้รับอนุมัติจากคณะกรรมการธนาคาร เพื่อเป็นกรอบในการดำเนินงานเกี่ยวกับการบริหารความเสี่ยงด้านชะรีอะฮ์ ซึ่งการให้บริการทางการเงินรวมถึงพัฒนาผลิตภัณฑ์และบริการตามหลักศาสนาอิสลามที่สามารถแข่งขันและตอบสนองความต้องการของกลุ่มลูกค้าเป้าหมายได้นั้น ยังคงมีข้อจำกัดทางด้านภาษีอากร และค่าธรรมเนียมที่ส่งผลกระทบต่อต้นทุนการดำเนินงานของธนาคาร ดังนั้น เพื่อให้มั่นใจว่าการดำเนินงานและการปฏิบัติงานสอดคล้องกับหลักชะรีอะฮ์ทุกกระบวนการ ธนาคารจึงได้มีการควบคุมความเสี่ยงด้านชะรีอะฮ์ โดยการวิเคราะห์ ติดตามและรายงานข้อมูลที่เกี่ยวข้องกับความเสี่ยงด้านชะรีอะฮ์ อาทิ รายงานสถานะความเสี่ยงด้านชะรีอะฮ์ รายงานการเปลี่ยนแปลงของจำนวนลูกค้าเงินฝากและลูกค้ามุสลิม รายงานข้อมูลความเสียหายอาจเกิดจากการดำเนินงานที่ไม่สอดคล้องกับหลักชะรีอะฮ์ต่อคณะกรรมการที่เกี่ยวข้อง ได้แก่ คณะที่ปรึกษาธนาคารอิสลามแห่งประเทศไทย (ชะรีอะฮ์) คณะอนุกรรมการบริหารความเสี่ยง คณะอนุกรรมการตรวจสอบ และคณะกรรมการธนาคาร เป็นต้น เพื่อเป็นข้อมูลประกอบการกำหนดกลยุทธ์ในการบริหารความเสี่ยงด้านชะรีอะฮ์ นอกจากนี้ ธนาคารให้ความสำคัญกับการอบรมเผยแพร่ความรู้เกี่ยวกับหลักชะรีอะฮ์ผ่านช่องทางสื่อสารภายในธนาคารให้แก่พนักงานทั่วทั้งองค์กร เพื่อให้พนักงานมีความรู้ ความเข้าใจ มีการปฏิบัติงานที่ถูกต้องตามหลักชะรีอะฮ์และสามารถสื่อสารให้ลูกค้าเข้าใจถึงหลักชะรีอะฮ์ที่ธนาคารใช้ในการดำเนินงานได้อย่างมีประสิทธิภาพเป็นมาตรฐานเดียวกัน

4.2 ความเสี่ยงด้านกลยุทธ์ (Strategic Risk) คือ ความเสี่ยงที่เกิดจากการกำหนดแผนกลยุทธ์ แผนดำเนินงาน และการนำไปปฏิบัติไม่เหมาะสมหรือไม่สอดคล้องกับปัจจัยภายในและสภาพแวดล้อมภายนอก อันส่งผลกระทบต่อรายได้ เงินกองทุน และการดำรงอยู่ของกิจการ

คุณภาพสินเชื่อของธนาคารที่ลดลงส่งผลกระทบต่อความเสี่ยงด้านกลยุทธ์และการดำเนินธุรกิจของธนาคาร เนื่องจากภาระในการตั้งสำรองเพิ่มขึ้นทำให้ระดับความเสี่ยงด้านกลยุทธ์ยังอยู่ในระดับสูงเมื่อพิจารณาจากสถานะเงินกองทุนของธนาคาร ณ วันที่ 31 มีนาคม 2560 โดยธนาคารได้มีการจัดทำแผนยุทธศาสตร์ฟื้นฟูและแผนธุรกิจประจำปี 2560-2564 ซึ่งมุ่งเน้นการสร้าง ความมั่นคงทางการเงินและการปรับปรุงการบริหารจัดการภายใน เพื่อให้ธนาคารสามารถฟื้นตัวและดำเนินธุรกิจอย่างมีประสิทธิภาพ อันจะสร้างความเชื่อมั่นต่อลูกค้าและผู้มีส่วนได้เสีย (Stakeholders) และนำไปสู่การเติบโตอย่างยั่งยืนในระยะยาว โดยได้มีการติดตามผลการดำเนินงานเปรียบเทียบกับเป้าหมาย และกำหนดแนวทางเพื่อรองรับการเปลี่ยนแปลงของปัจจัยภายในและภายนอกที่อาจส่งผลกระทบต่อความเสี่ยงด้านกลยุทธ์ ทั้งนี้ธนาคารยังคงมีการรายงานผลการดำเนินงาน ตามแผนยุทธศาสตร์ฟื้นฟูต่อกระทรวงการคลังอย่างต่อเนื่อง

ทั้งนี้ BIS Ratio ณ วันที่ 31 มีนาคม 2560 มีแนวโน้มปรับลดลงจากสิ้นปี 2559 อย่างมีนัยสำคัญ โดยยังคงต่ำกว่ากฎกระทรวงว่าด้วยการดำรงเงินกองทุนต่อสินทรัพย์เสี่ยง พ.ศ. 2547 สาเหตุหลักมาจากสินเชื่อที่ไม่ก่อให้เกิดรายได้ (NPF: Non Performing Financing) ที่ปรับเพิ่มขึ้น

4.3 ความเสี่ยงด้านเครดิต (Credit Risk) คือ ความเสี่ยงที่คู่สัญญาหรือผู้ขอสินเชื่อไม่สามารถปฏิบัติตามได้ ตามเงื่อนไขและข้อตกลงในสัญญาหรือคุณภาพสินเชื่อเสื่อมลง มีผลให้ธนาคาร ไม่ได้รับชำระหนี้คืนเต็มจำนวนตามสัญญา และอาจส่งผลกระทบต่อรายได้และเงินกองทุนของธนาคาร

ธนาคารมีความเสี่ยงด้านสินเชื่อจากการสนับสนุนสินเชื่อโดยทั่วไป สินเชื่อโครงการตามนโยบายรัฐ และสินเชื่อโครงการที่สอดคล้องกับนโยบายรัฐตามพันธกิจของธนาคาร ซึ่งความเสี่ยงด้านสินเชื่อสามารถพิจารณาได้จากรายการสินเชื่อที่ไม่ก่อให้เกิดรายได้ (NPF: Non Performing Financing) ซึ่งเป็นความเสี่ยงสำคัญของธนาคาร โดย ณ วันที่ 31 มีนาคม 2560 ธนาคารมี NPF ของสินเชื่อทั่วไปและสินเชื่อโครงการตามนโยบายรัฐตามงบการเงินเฉพาะธนาคารรวมทั้งสิ้น 57,534.30 ล้านบาท เพิ่มขึ้นจากปี 2559 จำนวน 3,806.20 ล้านบาท (NPF ปี 2559 จำนวน 53,728.10 ล้านบาท) คิดเป็นร้อยละ 62.07 ของสินเชื่อรวม (ปี 2559 คิดเป็นร้อยละ 57.47)

นอกจากนั้น ธนาคารยังมีความเสี่ยงในกรณีที่คู่สัญญาไม่ปฏิบัติตามสัญญาในส่วนที่เกี่ยวข้องกับภาระผูกพันต่างๆ ได้แก่ ภาระการรับอวัลต์ตัวเงิน ภาระตามตัวแลกเงินค่าสินค้าเข้าที่ยังไม่ครบกำหนด เล็ตเตอร์ออฟเครดิต และภาระผูกพันอื่น เป็นต้น ทั้งนี้ ธนาคารมีการกำหนดกระบวนการสอบทานสินเชื่อตามแนวทางที่หน่วยงานกำกับดูแลกำหนด เพื่อให้มั่นใจว่า ได้มีการปฏิบัติตามกระบวนการมาตรฐานในการอนุมัติสินเชื่อและ/หรือปรับปรุงโครงสร้างหนี้

นอกจากนี้ธนาคารมุ่งเน้นพัฒนากระบวนการบริหารความเสี่ยงด้านเครดิตอย่างเป็นระบบตามมาตรฐานการปฏิบัติงานที่ดี ปรับปรุงกระบวนการอำนวยการสินเชื่อ และพัฒนาเครื่องมือบริหารความเสี่ยงด้านเครดิต เพื่อสนับสนุนการเติบโตของสินเชื่อและเงินลงทุนอย่างมีคุณภาพ รวมทั้งติดตามและควบคุมความเสี่ยงด้านเครดิตให้อยู่ในระดับที่ยอมรับได้ โดยมีสาระสำคัญดังนี้

1. การทบทวนกฎเกณฑ์ภายในของธนาคาร อาทิเช่น มาตรฐานการอำนวยการสินเชื่อธุรกิจอสังหาริมทรัพย์แนวราบและอาคารชุดพักอาศัย (เฉพาะกาล) เป็นต้น

2. ติดตาม และควบคุมความเสี่ยงด้านเครดิต อาทิเช่น

- กำหนดอัตราส่วนการกำกับลูกหนี้รายใหญ่ (Single Lending Limit) เพื่อควบคุมความเสี่ยง มิให้มีการให้สินเชื่อหรือลงทุนในบริษัทหรือกลุ่มบริษัทใดบริษัทหนึ่ง มากเกินไป

- กำหนด และทบทวนเพดานเงินให้สินเชื่อรายภาคธุรกิจ (Industry Limit) เพื่อเป็นการกระจายความเสี่ยง มิให้มีการกระจุกตัวในภาคธุรกิจใดธุรกิจหนึ่งมากเกินไป

- มีการสอบทานสินเชื่อที่เหมาะสม สอดคล้องกับแนวทางของหน่วยงานกำกับดูแล

3. ปรับปรุงประสิทธิภาพหน่วยงานกลั่นกรองสินเชื่อ โดยธนาคารได้จัดตั้งฝ่ายบริหารความเสี่ยงสินเชื่อ เพื่อให้สามารถพิจารณาถ่วงดุล/ให้ความเห็น ในประเด็นความเสี่ยง พร้อมเสนอแนะแนวทางลดความเสี่ยง ประกอบการพิจารณาให้สินเชื่อหรือลงทุน เพื่อสร้างความสมดุลระหว่างหน่วยงานติดต่อลูกค้า และหน่วยงานวิเคราะห์สินเชื่อ

4.4 ความเสี่ยงด้านตลาด (Market Risk) คือ ความเสี่ยงทางการเงินที่เกิดจากการเคลื่อนไหวของอัตราผลตอบแทน (Rate of Return Risk) อัตราแลกเปลี่ยนเงินตราต่างประเทศ และราคาตราสารในตลาดเงินตลาดทุนที่มีผลกระทบต่อรายได้และเงินกองทุนของธนาคาร ธนาคารมีการกำหนดนโยบายและแนวทางการบริหารความเสี่ยงด้านตลาด (Market Risk Management Policy and Guideline) เพื่อเป็นกรอบการดำเนินงานในการบริหารความเสี่ยงด้านตลาดของธนาคาร การติดตามและรายงานความเสี่ยงด้านตลาดต่อคณะกรรมการบริหารทรัพย์สินและหนี้สินของธนาคาร (ALCO) คณะกรรมการบริหารความเสี่ยง และคณะกรรมการธนาคาร เพื่อกำหนดกลยุทธ์ ในการลดผลกระทบได้อย่างทันกาล โดยสรุปได้ดังนี้

1) ความเสี่ยงจากอัตราผลตอบแทน (Rate of Return Risk)

เป็นความเสี่ยงที่รายได้หรือเงินกองทุนได้รับผลกระทบในทางลบจากการเปลี่ยนแปลงอัตราผลตอบแทน โดยการที่โครงสร้างและลักษณะของรายการในสินทรัพย์และหนี้สินมีระยะเวลาครบกำหนดในการปรับอัตราผลตอบแทนที่แตกต่างกันหรือมีความอ่อนไหวต่ออัตราผลตอบแทน (Rate Sensitive Items) ที่ไม่สอดคล้องกัน จะส่งผลกระทบต่อรายได้กำไรสุทธิ (Net Profit Income) และมูลค่าตลาดของรายการเพื่อค้า (Trading Account) ตลอดจนรายได้และค่าใช้จ่ายอื่นที่สัมพันธ์กับอัตราผลตอบแทน โดยธนาคารได้มีการบริหารความเสี่ยงจากอัตราผลตอบแทน (Rate of Return Risk) โดยมีการจัดทำประเมินความเสี่ยงจากอัตราผลตอบแทนผ่านเครื่องมือ Repricing Gap เพื่อประเมินผลกระทบจากการเปลี่ยนแปลงของอัตราผลตอบแทนที่มีต่อ NPI (Net Profit Income) เทียบกับเพดานความเสี่ยงที่กำหนด เช่น Gap Limit ในแต่ละช่วงเวลา เป็นต้น

2) ความเสี่ยงจากอัตราแลกเปลี่ยน (Foreign Exchange Risk)

คือ ความเสี่ยงที่รายได้หรือเงินกองทุนที่ได้รับผลกระทบในทางลบเนื่องจากความผันผวนของอัตราแลกเปลี่ยน เนื่องมาจากการทำธุรกรรมในสกุลเงินต่างประเทศ หรือจากการมีสินทรัพย์หรือหนี้สินในเงินสกุลต่างประเทศ เมื่อมีการเปลี่ยนแปลงมูลค่าที่เป็นสกุลเงินตราต่างประเทศของรายการต่างๆ ในงบการเงินของธนาคาร ไปเป็นสกุลเงินบาทแล้ว ทำให้มูลค่าทางบัญชีของธนาคารลดลง รวมถึงการลดลงของรายได้หรือเกิดผลขาดทุนจากธุรกรรมการค้าเงินตราต่างประเทศอีกด้วย ทั้งนี้ การทำธุรกรรมของธนาคารเป็นไปเพื่อรองรับการค้าเงินตราต่างประเทศของลูกค้าเป็นหลัก ประกอบกับตามหลักการของศาสนาอิสลามแล้ว ธนาคารไม่มีนโยบายทำธุรกรรมด้านเงินตราต่างประเทศเพื่อหากำไรจากความผันผวนของอัตราแลกเปลี่ยน ธนาคารป้องกันความเสี่ยงจากอัตราแลกเปลี่ยนด้วยการกำหนดเพดานความเสี่ยงด้านวงเงินและความเสียหายในการทำธุรกรรมที่เกี่ยวข้องกับอัตราแลกเปลี่ยน (Forex Limit)

3) ความเสี่ยงจากราคา (Price Risk)

คือ ความเสี่ยงที่รายได้หรือเงินกองทุนได้รับผลกระทบในทางลบเนื่องจากการเปลี่ยนแปลงของราคาตราสาร ทำให้มูลค่าของพอร์ตเงินลงทุนเพื่อค้าและเพื่อขายลดลง ทั้งนี้ ธนาคารได้ดำเนินการติดตามและควบคุมความเสี่ยง โดยการเปรียบเทียบความเสี่ยงดังกล่าวกับเพดานความเสี่ยง (Risk Limit) ที่กำหนด เช่น VaR Limit เป็นต้น

4.5 ความเสี่ยงด้านสภาพคล่อง (Liquidity Risk) คือ ความเสี่ยงที่เกิดจากการที่ธนาคารไม่สามารถชำระหนี้สินและภาระผูกพันเมื่อถึงกำหนดเนื่องจากไม่สามารถเปลี่ยนสินทรัพย์เป็นเงินสดได้หรือไม่สามารถจัดหาเงินทุนได้เพียงพอ หรือสามารถจัดหาเงินทุนได้แต่ด้วยต้นทุนที่สูงเกินกว่าระดับความเสี่ยงที่ยอมรับได้ ซึ่งอาจส่งผลกระทบต่อรายได้และเงินกองทุนของธนาคารทั้งในปัจจุบันและอนาคต นอกจากนี้ ความเสี่ยงด้านสภาพคล่องยังเกิดจากการที่ธนาคารไม่สามารถยกเลิก (Unwind) หรือหักกลบ (Offset) ความเสี่ยงที่มีอยู่จากสินทรัพย์ที่ถืออยู่ได้ ทำให้ต้องขายสินทรัพย์ในราคาต่ำกว่าต้นทุนที่ซื้อมาเนื่องจากสินทรัพย์ที่ถืออยู่มีสภาพคล่องต่ำหรือเกิดภาวะตลาดขาดสภาพคล่อง

คณะอนุกรรมการบริหารทรัพย์สินและหนี้สินของธนาคาร (ALCO) ทำหน้าที่ในการกำหนดกลยุทธ์ในการบริหารความเสี่ยงด้านสภาพคล่องและควบคุมดูแลสภาพคล่องโดยรวม เพื่อให้มั่นใจว่าธนาคารมีสภาพคล่องที่เพียงพอต่อการดำเนินงานสามารถรองรับการเติบโตทางธุรกิจ ในสภาวะแวดล้อมปกติ และมีแหล่งเงินทุนหรือสินทรัพย์ที่พร้อมจะเปลี่ยนเป็นเงินสดได้เพียงพอที่จะรองรับภาวะวิกฤต โดยธนาคารได้กำหนดกรอบนโยบายและแนวทางการบริหารความเสี่ยงด้านสภาพคล่อง ซึ่งกำหนดให้มีการติดตามตัวชี้วัดเพื่อประเมินแนวโน้มและระดับความเสี่ยงที่เปลี่ยนแปลงไปตามระดับของสัญญาณเตือนระดับความเสี่ยง (Trigger) เพดานความเสี่ยง (Risk Limit) และระดับความเสี่ยงที่ยอมรับได้ (Risk Appetite) ทั้งนี้เครื่องมือในการวัดและประเมินความเสี่ยงด้านสภาพคล่อง ได้แก่ รายงานประมาณการกระแสเงินสดรับและจ่าย เพื่อประเมินฐานะสภาพคล่องในแต่ละช่วงเวลาต่างๆ (Maturity Gap) ประเมินระดับอัตราส่วนสินทรัพย์สภาพคล่องสุทธิต่อฐานะสภาพคล่องสุทธิ (Net Liquidity Assets to Net Liquidity Gap Ratio) การประเมินอัตราส่วนสภาพคล่องต่อเงินฝากทั้งสิ้น อาทิ อัตราส่วนเงินให้สินเชื่อต่อเงินฝาก (Financing to Deposit Ratio - F/D Ratio) อัตราส่วนการกระจุกตัวของลูกค้าเงินฝากรายใหญ่ การดำรงสินทรัพย์สภาพคล่อง การประเมินความเพียงพอของสภาพคล่องเพื่อประเมินความสามารถของธนาคารในการรองรับกรณีเกิดเหตุการณ์ต่างๆ (Scenario Analysis) เช่น การเบิกถอนเงินฝากของลูกค้ารายใหญ่อย่างต่อเนื่อง เป็นต้น

ทั้งนี้ ธนาคารมีการดำรงสินทรัพย์สภาพคล่อง ปักยัดที่ 1 (8 มี.ค. 2560 – 22 มี.ค. 2560) : ร้อยละ 8.10 และปักยัดที่ 2 (23 มี.ค. 2560 – 7 เม.ย. 2560) : ร้อยละ 9.81 ซึ่งสูงกว่าเกณฑ์ที่กำหนดตามกฎหมายว่าด้วย การดำรงสินทรัพย์สภาพคล่องของธนาคารอิสลามแห่งประเทศไทย พ.ศ. 2547 ที่กำหนดให้ดำรงสินทรัพย์สภาพคล่องในอัตราไม่ต่ำกว่าร้อยละ 6 ของยอดรวม เงินฝากและเงินให้ยืมจากต่างประเทศ

แหล่งที่มาและใช้ไปของเงินทุน ณ วันที่ 31 มีนาคม 2560 และ วันที่ 31 ธันวาคม 2559 จำแนกได้ดังนี้

หน่วย : ล้านบาท

แหล่งที่มาและใช้ไปของเงินทุน	งบการเงินเฉพาะธนาคาร			
	31 มีนาคม 2560		31 ธันวาคม 2559	
	มูลค่าตาม บัญชี	สัดส่วน (ร้อยละ)	มูลค่าตาม บัญชี	สัดส่วน (ร้อยละ)
แหล่งที่มาของเงินทุน				
เงินรับฝาก	89,858.92	118.87	93,498.08	117.16
รายการระหว่างธนาคารและตลาดเงินด้านหนี้สินสุทธิ	3,240.52	4.29	3,383.35	4.24
ส่วนของผู้ถือหุ้น	(17,505.91)	(23.16)	(17,076.80)	(21.40)
รวม	<u>75,593.53</u>	<u>100.00</u>	<u>79,804.63</u>	<u>100.00</u>
แหล่งใช้ไปของเงินทุน				
เงินให้สินเชื่อแก่ลูกหนี้	92,699.74	86.49	93,496.38	83.88
รายการระหว่างธนาคารและตลาดเงินด้านสินทรัพย์สุทธิ	8,544.65	7.97	6,705.28	6.02
เงินลงทุนสุทธิ	5,938.79	5.54	11,253.14	10.10
รวม	<u>107,183.18</u>	<u>100.00</u>	<u>111,454.80</u>	<u>100.00</u>

สินทรัพย์และหนี้สินทางการเงิน ณ วันที่ 31 มีนาคม 2560 และ 31 ธันวาคม 2559 วิเคราะห์ตามระยะเวลาครบกำหนดของ
สัญญาจำแนกได้ดังนี้

หน่วย : ล้านบาท

	งบการเงินเฉพาะธนาคาร						รวม
	31 มีนาคม 2560						
	เมื่อทวงถาม	0-3 เดือน	มากกว่า 3-12 เดือน	มากกว่า 1 ปี	ไม่มีกำหนด เวลา	หยุดรับรู้ รายได้	
สินทรัพย์ทางการเงิน							
รายการระหว่างธนาคารและตลาดเงินสุทธิ	8,462.25	27.82	4.87	49.71	-	-	8,544.65
เงินลงทุนสุทธิ	-	5,332.77	363.70	-	242.32	-	5,938.79
เงินให้สินเชื่อแก่ลูกหนี้	-	4,685.40	2,509.92	27,978.63	-	57,525.79	92,699.74
รวมสินทรัพย์ทางการเงิน	8,462.25	10,045.99	2,878.49	28,028.34	242.32	57,525.79	107,183.18
หนี้สินทางการเงิน							
เงินรับฝาก	18,393.81	27,783.86	37,717.34	5,963.91	-	-	89,858.92
รายการระหว่างธนาคารและตลาดเงินสุทธิ	1,152.92	14.27	1,752.26	321.07	-	-	3,240.52
รวมหนี้สินทางการเงิน	19,546.73	27,798.13	39,469.60	6,284.98	-	-	93,099.44

หน่วย : ล้านบาท

	งบการเงินเฉพาะธนาคาร						รวม
	31 ธันวาคม 2559						
	เมื่อทวงถาม	0-3 เดือน	มากกว่า 3-12 เดือน	มากกว่า 1 ปี	ไม่มีกำหนด เวลา	หยุดรับรู้ รายได้	
สินทรัพย์ทางการเงิน							
รายการระหว่างธนาคารและตลาดเงินสุทธิ	6,668.52	36.76	-	-	-	-	6,705.28
เงินลงทุนสุทธิ	-	8,306.00	2,694.29	-	252.85	-	11,253.14
เงินให้สินเชื่อแก่ลูกหนี้	-	5,094.38	3,612.50	31,071.41	-	53,718.09	93,496.38
รวมสินทรัพย์ทางการเงิน	6,668.52	13,437.14	6,306.79	31,071.41	252.85	53,718.09	111,454.80
หนี้สินทางการเงิน							
เงินรับฝาก	19,477.64	31,150.57	33,210.64	9,659.23	-	-	93,498.08
รายการระหว่างธนาคารและตลาดเงินสุทธิ	1,125.24	35.04	1,462.96	760.11	-	-	3,383.35
รวมหนี้สินทางการเงิน	20,602.88	31,185.61	34,673.60	10,419.34	-	-	96,881.43

4.6 มูลค่ายุติธรรมของตราสารการเงิน หมายถึง จำนวนเงินที่ผู้ซื้อและผู้ขายตกลงแลกเปลี่ยนสินทรัพย์หรือชำระหนี้สินกัน ในขณะที่ทั้งสองฝ่ายมีความรอบรู้และเต็มใจในการแลกเปลี่ยนกันในราคาตลาด ในการพิจารณามูลค่ายุติธรรมของสินทรัพย์ทางการเงินและหนี้สินทางการเงิน ธนาคารมีการพิจารณาสถานการณ์ปัจจุบันของต้นทุนที่เกิดจากการแลกเปลี่ยนหรือชำระหนี้สินภายใต้ตราสารการเงิน

ข้อมูลต่อไปนี้เป็นการสรุปยอดคงเหลือตามที่ปรากฏในงบการเงิน และการประมาณการมูลค่ายุติธรรมของสินทรัพย์ทางการเงินและหนี้สินทางการเงิน ณ วันที่ 31 มีนาคม 2560 และ 31 ธันวาคม 2559

หน่วย : ล้านบาท

ประเภทตราสารการเงิน	งบการเงินเฉพาะธนาคาร			
	31 มีนาคม 2560		31 ธันวาคม 2559	
	มูลค่าตามบัญชี	มูลค่ายุติธรรม	มูลค่าตามบัญชี	มูลค่ายุติธรรม
สินทรัพย์ทางการเงิน				
เงินสด	1,509.43	1,509.43	1,433.77	1,433.77
รายการระหว่างธนาคารและตลาดเงินสุทธิ	8,544.65	8,544.65	6,705.28	6,705.28
ตราสารอนุพันธ์	0.59	0.59	0.09	0.09
เงินลงทุนสุทธิ	5,938.79	5,938.79	11,253.14	11,253.14
เงินให้สินเชื่อแก่ลูกหนี้และ รายได้ทางการเงินค้างรับสุทธิ	59,563.36	59,563.36	60,690.24	60,690.24
รวม	75,556.82	75,556.82	80,082.52	80,082.52

หน่วย : ล้านบาท

ประเภทตราสารการเงิน	งบการเงินเฉพาะธนาคาร			
	31 มีนาคม 2560		31 ธันวาคม 2559	
	มูลค่าตามบัญชี	มูลค่ายุติธรรม	มูลค่าตามบัญชี	มูลค่ายุติธรรม
หนี้สินทางการเงิน				
เงินรับฝาก	89,858.92	89,858.92	93,498.08	93,498.08
รายการระหว่างธนาคารและตลาดเงินสุทธิ	3,240.52	3,240.52	3,383.35	3,383.35
หนี้สินจ่ายคืนเมื่อทวงถาม	65.23	65.23	67.49	67.49
หนี้สินตราสารอนุพันธ์	0.02	0.02	0.06	0.06
ผลตอบแทนเงินรับฝากค้างจ่าย	266.63	266.63	360.41	360.41
รวม	93,431.32	93,431.32	97,309.39	97,309.39

4.7 การดำรงเงินกองทุน

หน่วย : ล้านบาท

	งบการเงินเฉพาะธนาคาร	
	31 มีนาคม 2560	31 ธันวาคม 2559
เงินกองทุนชั้นที่ 1		
ทุนชำระแล้ว	102,768.26	102,768.26
ส่วนต่ำกว่ามูลค่าหุ้น	(91,841.73)	(91,841.73)
สำรองตามกฎหมาย	473.01	473.01
กำไร(ขาดทุน)สะสมยังไม่ได้จัดสรร	(28,386.09)	(28,386.09)
รวมเงินกองทุนชั้นที่ 1	(16,986.55)	(16,986.55)
เงินกองทุนทั้งสิ้นก่อนรายการหัก	(16,986.55)	(16,986.55)
หัก ส่วนต่ำจากการปรับมูลค่าเงินลงทุนในตราสารทุนประเภทเพื่อขาย	(90.51)	(90.51)
เงินกองทุนทั้งสิ้น	(17,077.06)	(17,077.06)

ธนาคารได้คำนวณเงินกองทุนตามกฎหมายกระทรวงว่าด้วยการดำรงเงินกองทุนของธนาคารอิสลามแห่งประเทศไทย พ.ศ.2547 และประกาศกระทรวงการคลัง เรื่องการกำหนดน้ำหนักความเสี่ยงของสินทรัพย์และค่าแปลงสภาพของภาระผูกพันของธนาคารอิสลามแห่งประเทศไทย ลงวันที่ 20 กรกฎาคม 2548

ตามกฎหมายกระทรวงว่าด้วยการดำรงเงินกองทุนของธนาคารอิสลามแห่งประเทศไทย กำหนดให้อัตราส่วนเงินกองทุนเป็นอัตราส่วนกับสินทรัพย์และภาระผูกพันไม่ต่ำกว่าร้อยละ 8.5 โดยมีเงื่อนไขว่าเงินกองทุนชั้นที่ 1 ต้องเป็นอัตราส่วนไม่ต่ำกว่าร้อยละ 4.25 ของสินทรัพย์ และภาระผูกพันดังกล่าว

ณ วันที่ 31 มีนาคม 2560 และ 31 ธันวาคม 2559 ธนาคารดำรงเงินกองทุนต่ำกว่ากฎกระทรวงว่าด้วยการดำรงเงินกองทุนของธนาคารอิสลามแห่งประเทศไทย พ.ศ.2547 ซึ่งธนาคารอยู่ระหว่างดำเนินการภายใต้แผนยุทธศาสตร์ฟื้นฟูและแผนธุรกิจ โดยมีอัตราส่วนกับสินทรัพย์และภาระผูกพันดังต่อไปนี้

	งบการเงินเฉพาะธนาคาร	
	อัตราร้อยละ	
	31 มีนาคม 2560	31 ธันวาคม 2559
เงินกองทุนทั้งสิ้น	(31.56)	(31.02)
เงินกองทุนชั้นที่ 1	(31.39)	(30.86)

เงินกองทุน ณ วันที่ 31 มีนาคม 2560 ธนาคารไม่ได้รวมผลการดำเนินงานสำหรับงวดสามเดือนสิ้นสุดวันที่ 31 มีนาคม 2560 มารวมในการคำนวณโดยอ้างอิงตามหลักเกณฑ์ของธนาคารแห่งประเทศไทย

5. ประเมินการและข้อสมมติฐาน

ในการจัดทำงบการเงินให้เป็นไปตามมาตรฐานการรายงานทางการเงิน ผู้บริหารต้องใช้การประมาณการ และข้อสมมติฐานหลายประการ ซึ่งมีผลกระทบต่อข้อกำหนดนโยบายและการรายงานจำนวนเงินที่เกี่ยวกับสินทรัพย์ หนี้สิน รายได้ และค่าใช้จ่าย ประมาณการและข้อสมมติฐานมาจากประสบการณ์ในอดีต และปัจจัยต่างๆ ที่ผู้บริหารมีความเชื่อมั่นอย่างสมเหตุสมผล ภายใต้สถานการณ์ ซึ่งไม่อาจอาศัยข้อมูลจากแหล่งอื่นและนำไปสู่การตัดสินใจเกี่ยวกับการกำหนดจำนวนสินทรัพย์และหนี้สินนั้นๆ ซึ่งผลที่เกิดขึ้นจริงอาจแตกต่างไปจากที่ประมาณการไว้

ประมาณการและข้อสมมติฐานที่ใช้ในการจัดทำงบการเงินจะได้รับการทบทวนอย่างสม่ำเสมอ การปรับประมาณการทางบัญชีจะบันทึกในงวดบัญชีที่ประมาณการดังกล่าวได้รับการทบทวน และงวดในอนาคตที่ได้รับผลกระทบ

6. การดำเนินงานต่อเนื่อง

ธนาคารมีผลการดำเนินงานขาดทุนสะสมต่อเนื่อง ณ วันที่ 31 มีนาคม 2560 มีขาดทุนสะสมเฉพาะธนาคารจำนวน 28,804.36 ล้านบาท ส่วนใหญ่เกิดจากการบันทึกค่าเผื่อนี้สงสัยจะสูญของลูกหนี้คือคุณภาพ ซึ่งสำหรับงวดสามเดือนสิ้นสุดวันที่ 31 มีนาคม 2560 ธนาคารได้บันทึกค่าเผื่อนี้สงสัยจะสูญและค่าเผื่อการปรับมูลค่าจากการปรับโครงสร้างหนี้เพิ่มขึ้นสุทธิจำนวน 269.98 ล้านบาท ทำให้ธนาคารมีผลการดำเนินงานขาดทุนสุทธิสำหรับงวดสามเดือนสิ้นสุดวันที่ 31 มีนาคม 2560 จำนวน 418.25 ล้านบาท นอกจากนี้ ธนาคารมีหนี้สินรวมสูงกว่าสินทรัพย์รวม จำนวน 17,505.91 ล้านบาท ซึ่งธนาคารมีแนวทางในการแก้ไขผลการดำเนินงานเพื่อลดผลขาดทุน โดยจัดทำแผนยุทธศาสตร์ฟื้นฟูและแผนธุรกิจส่งให้กระทรวงการคลังตามหนังสือที่ ธอท. กยธ. 017/2556 ลงวันที่ 28 มีนาคม 2556 ซึ่งภายใต้แผนยุทธศาสตร์ฟื้นฟูและแผนธุรกิจดังกล่าว ธนาคารมีแผนเพิ่มทุน จำนวน 7,108 ล้านบาท ซึ่งที่ประชุมสามัญผู้ถือหุ้นประจำปี 2556 มีมติอนุมัติการเพิ่มทุนของธนาคารจำนวนดังกล่าวเมื่อวันที่ 30 พฤษภาคม 2556 แบ่งเป็นการเพิ่มทุนครั้งที่ 1 ในเดือนมิถุนายน 2556 จำนวน 927 ล้านบาท เพิ่มทุนครั้งที่ 2 จำนวน 6,181 ล้านบาท เดือนตุลาคม 2556

การเพิ่มทุนครั้งที่ 1 จำนวน 927 ล้านบาท โดยการจัดสรรเพิ่มทุนของธนาคาร ตามหมายเหตุข้อ 7.18 ธนาคารได้รับเงินเพิ่มทุนดังกล่าวแล้วเมื่อวันที่ 30 สิงหาคม 2556 จำนวน 914.15 ล้านบาท และวันที่ 23 กันยายน 2556 จำนวน 12.85 ล้านบาท รวมจำนวน 927 ล้านบาท

กระทรวงการคลังมีหนังสือที่ กค 1006/8315 เมื่อวันที่ 28 พฤษภาคม 2556 แจ้งว่า กระทรวงการคลังได้จัดสรรเงินเพิ่มทุนให้ธนาคารจำนวน 2,949 ล้านบาท จากเงินงบประมาณปี 2556 จำนวน 449 ล้านบาท จากปีงบประมาณ 2557 จำนวน 2,500 ล้านบาท

เมื่อวันที่ 19 สิงหาคม 2557 กระทรวงการคลังได้กำหนดเงื่อนไขการเบิกจ่ายเงินเพิ่มทุนในสัดส่วนของกระทรวงการคลังประจำปี 2557 ตามหนังสือที่ กค 0819.1/10821 แบ่งการเบิกจ่ายเป็น 2 งวดๆ ละ 1,250 ล้านบาท โดยมีเงื่อนไขดังนี้

งวดที่ 1 ภายหลังจากที่ดำเนินการปรับปรุงกระบวนการอำนวยการวินเชื่อตามแผนยุทธศาสตร์ฟื้นฟูฯ ให้แล้วเสร็จอย่างเป็นรูปธรรม จัดทำแผนเพิ่มสัดส่วนลูกค้ารายย่อยและจัดทำแผนการลดสัดส่วนค่าใช้จ่าย โดยมีรายละเอียดเป้าหมาย วิธีการและแผนการดำเนินการ การประมาณแผนการบริหารการเงินอย่างน้อย 5 ปี โดยมีระยะเวลาดำเนินการที่ชัดเจน ซึ่งผ่านความเห็นชอบจากกระทรวงการคลัง และจัดทำแผนการแก้ไขหนี้ที่ไม่ก่อให้เกิดรายได้ และแนวทางการป้องกันการตกชั้นหนี้ปกติ และการติดตามลูกหนี้ที่เป็น NPF

งวดที่ 2 ให้ธนาคารดำเนินการจ้างที่ปรึกษาภายนอกตรวจสอบวิเคราะห์สถานะขององค์กร (Due diligence) และจัดทำแผนปรับปรุงประสิทธิภาพสาขาที่ได้รับความเห็นชอบจากคณะกรรมการธนาคาร

เมื่อวันที่ 23 เมษายน 2558 กระทรวงการคลังได้มีหนังสือที่ กค 0819.1/1665 ให้ธนาคารอิสลามแห่งประเทศไทย ซึ่งแจ้งการดำเนินการตามเงื่อนไขการเบิกจ่ายเงินเพิ่มทุน

ธนาคารได้มีหนังสือที่ ธอท.ลก. 144/2558 ลงวันที่ 8 พฤษภาคม 2558 ถึงสำนักงานคณะกรรมการนโยบายรัฐวิสาหกิจ รายงานผลการดำเนินการตามเงื่อนไขการเบิกจ่ายเงินเพิ่มทุนของธนาคารทั้ง 2 งวดแล้ว ดังนี้

งวดที่ 1 ธนาคารได้ปรับปรุงกระบวนการอำนวยความสะดวกเพิ่มเติมลูกค้ารายย่อย และจัดทำแผนแก้ไขหนี้ที่ไม่ก่อให้เกิดรายได้

งวดที่ 2 ธนาคารได้ดำเนินการจ้างที่ปรึกษาภายนอกในการตรวจสอบวิเคราะห์สถานะองค์กร (Due diligence) และจัดทำรายละเอียดแผนการปรับปรุงประสิทธิภาพสาขาแล้ว

ธนาคารมีหนังสือที่ ขอท.ลก.138/2558 เมื่อวันที่ 29 เมษายน 2558 นำส่งรายงานการสอบทานสถานะทางการเงินของธนาคารอิสลามแห่งประเทศไทยและรายงานความคืบหน้าการดำเนินการตามรายงานดังกล่าวตามที่กระทรวงการคลังกำหนด

กระทรวงการคลังมีหนังสือที่ กค 0805.4/4756 เมื่อวันที่ 30 กันยายน 2558 แจ้งว่า คณะกรรมการนโยบายรัฐวิสาหกิจ (คนร.) ในคราวประชุมครั้งที่ 7/2558 เมื่อวันที่ 31 สิงหาคม 2558 ได้มีมติเห็นชอบแนวทางแก้ไขปัญหา ขอท. โดยการแยกหนี้ดี (Good Bank) และหนี้เสีย (Bad Bank) ในส่วนของหนี้ดี (Good Bank) ให้ดำเนินการหาพันธมิตรร่วมทุน และในส่วนของหนี้เสีย (Bad Bank) ให้กระทรวงการคลังจัดตั้งบริษัทบริหารสินทรัพย์ (AMC) และจ้างผู้เชี่ยวชาญบริหาร AMC

กระทรวงการคลังมีหนังสือที่ กค 0805.4/ล.677 เมื่อวันที่ 13 พฤศจิกายน 2558 แจ้งมติคณะกรรมการนโยบายรัฐวิสาหกิจ (คนร.) ในคราวประชุมครั้งที่ 8/2558 วันที่ 9 พฤศจิกายน 2558 โดยมีมติที่เกี่ยวข้อง คือ ให้ธนาคารดำเนินการสรรหาพันธมิตรเข้าร่วมทุน โดยให้พันธมิตรเพิ่มทุนให้ธนาคารมีเงินทุนอยู่ในระดับตามหลักเกณฑ์ที่กำหนดของกฎกระทรวงการคลังว่าด้วยการดำรงเงินกองทุนของธนาคาร พ.ศ. 2547 ที่กำหนดให้ต้องมี BIS Ratio ไม่ต่ำกว่าร้อยละ 8.5 และให้ธนาคารแยกหนี้เสียส่วนของลูกค้าที่ไม่ใช่มุสลิมสำหรับ โอนไปยังบริษัทบริหารสินทรัพย์ (AMC) ที่จัดตั้งโดยกระทรวงการคลัง และกำหนดโอนหนี้ในราคามูลค่าตามบัญชีสุทธิ (Net Book Value) ทั้งนี้ คณะรัฐมนตรีในคราวประชุมเมื่อวันที่ 10 พฤศจิกายน 2558 มีมติรับทราบผลการประชุม คนร. ดังกล่าวข้างต้นแล้ว โดยคณะกรรมการธนาคาร ครั้งที่ 19/2558 วันที่ 30 พฤศจิกายน 2558 มีมติอนุมัติ ว่าจ้างที่ปรึกษาทางการเงิน และที่ปรึกษาด้านกฎหมาย ในการทำหน้าที่ที่ปรึกษาทางการเงิน ระยะที่ 2 หลังจากที่ได้มีการดำเนินการใน ระยะที่ 1 เสร็จสิ้นแล้วเมื่อวันที่ 17 พฤศจิกายน 2558 เพื่อดำเนินการแก้ไขปัญหากิจการธนาคารและการสรรหาพันธมิตรร่วมทุน โดยมีระยะเวลาดำเนินการไม่เกิน 12 เดือน

กระทรวงการคลังมีหนังสือที่ กค 0805.4/313 เมื่อวันที่ 28 มกราคม 2559 แจ้งว่า คณะกรรมการนโยบายรัฐวิสาหกิจ (คนร.) ได้มีมติในคราวประชุมครั้งที่ 1/2559 เมื่อวันที่ 18 มกราคม 2559 รับทราบผลการแก้ไขปัญหาองค์กรของธนาคารอิสลามแห่งประเทศไทย ในช่วง 1 ปีที่ผ่านมา และแผนการแก้ไขปัญหาองค์กรสำหรับปี 2559 ที่ธนาคารเสนอมา รวมทั้งได้มอบหมายให้ธนาคารเร่งดำเนินการจัดหาพันธมิตรให้เป็นไปตามแผนงานและลดหนี้ที่ไม่ก่อให้เกิดรายได้เพื่อสร้างความแข็งแกร่งทางการเงินและลดการสนับสนุนจากภาครัฐ รวมทั้งสามารถให้บริการตามหลักชะริอะฮ์ที่สอดคล้องกับภารกิจ

กระทรวงการคลังมีหนังสือที่ กค 0805.4/ล.339 เมื่อวันที่ 13 พฤษภาคม 2559 แจ้งว่า คณะกรรมการนโยบายรัฐวิสาหกิจ (คนร.) ได้มีมติในคราวประชุมครั้งที่ 2/2559 เมื่อวันที่ 20 เมษายน 2559 รับทราบผลการสรรหาพันธมิตรร่วมทุนของธนาคารโดยเห็นควรให้กระทรวงการคลังร่วมกับธนาคารจัดทำแผนรองรับการดำเนินงานของธนาคารเพื่อให้สามารถดำเนินธุรกิจและหาพันธมิตรร่วมทุนกับธนาคารในอนาคตได้ รวมถึงการปรับโครงสร้างทางการเงินของธนาคาร นอกจากนี้ ได้มอบหมายให้กระทรวงการคลังเร่งดำเนินการจัดตั้งบริษัทบริหารสินทรัพย์ (AMC) เพื่อรับโอนหนี้เสีย (NPF) ของลูกค้าในส่วนที่ไม่ใช่มุสลิมจากธนาคาร โดยมอบหมายให้กระทรวงการคลังพิจารณาความเหมาะสมของราคารับโอน NPF ตลอดจนรายละเอียดและเงื่อนไขต่างๆ ด้วย และให้กระทรวงการคลังติดตามความคืบหน้าในการแก้ไขปัญหาของธนาคารอย่างใกล้ชิด เพื่อให้สามารถดำเนินการได้ตามเป้าหมายของตัวชี้วัดในการแก้ไขปัญหาขององค์กร

กระทรวงการคลังมีหนังสือที่ กค 0805.4/ล.622 เมื่อวันที่ 2 สิงหาคม 2559 แจ้งว่า คณะกรรมการนโยบายรัฐวิสาหกิจ (คนร.) ได้มีมติในคราวประชุมครั้งที่ 3/2559 เมื่อวันที่ 11 กรกฎาคม 2559 เห็นชอบให้ดำเนินการปรับโครงสร้างทางการเงินของธนาคาร โดยให้กระทรวงการคลังเพิ่มทุนในธนาคารให้ส่วนของทุนธนาคารไม่ติดลบ ซึ่งให้ธนาคารจัดทำแผนการดำเนินการเพื่อรองรับการดำเนินการในอนาคต รวมถึงแผนการร่วมใช้ทรัพยากรกับสถาบันการเงินของรัฐอื่นๆ เพื่อช่วยลดต้นทุนการดำเนินการของธนาคาร รวมถึงให้กระทรวงการคลังและธนาคารพิจารณาดำเนินการหาพันธมิตรควบคู่ไปกับการปรับโครงสร้างทางการเงินและแผนการ

ดำเนินงานในอนาคต และให้ธนาคารดำเนินการฟ้องร้องดำเนินคดีกับผู้ก่อให้เกิดความเสียหายกับธนาคารโดยมอบหมายให้กระทรวงการคลังกำกับดูแลดำเนินงานของธนาคารให้เป็นไปตามมติคนร.และหรือแผนการแก้ไขปัญหาองค์กรที่กำหนดไว้

คณะรัฐมนตรีมีมติเมื่อวันที่ 27 กันยายน 2559 อนุมัติให้กระทรวงการคลังจัดตั้ง “บริษัทบริหารสินทรัพย์ ธนาคารอิสลามแห่งประเทศไทย จำกัด (Islamic Bank Asset Management Ltd. : IAM)” มีสถานะเป็นรัฐวิสาหกิจ ซึ่งกระทรวงการคลังถือหุ้นทั้งหมดใน IAM อยู่ภายใต้สังกัดของกระทรวงการคลัง และให้สำนักงานคณะกรรมการนโยบายรัฐวิสาหกิจเป็นหน่วยงานกำกับดูแล IAM โดยให้ IAM ทำหน้าที่แก้ไขปัญหาเฉพาะธนาคารอิสลามแห่งประเทศไทย (ชอท.) โดยรับโอนหนี้ด้อยคุณภาพ (Non-Performing Financing : NPF) ในส่วนลูกหนี้ที่ไม่ใช่มุสลิม รวมถึงหลักประกันของสินทรัพย์จาก ชอท. และนำไปบริหารหรือจำหน่ายเท่านั้น ตลอดจนดำเนินการฟ้องร้องดำเนินคดีตามขั้นตอนทางกฎหมายต่อไป ตามแนวทางที่กระทรวงการคลังเสนอ

กระทรวงการคลังได้ดำเนินการจดทะเบียนจัดตั้ง “บริษัทบริหารสินทรัพย์ ธนาคารอิสลามแห่งประเทศไทย จำกัด (Islamic Bank Asset Management Ltd. : IAM)” กับกรมพัฒนาธุรกิจการค้า กระทรวงพาณิชย์แล้วเมื่อวันที่ 29 กันยายน 2559

กระทรวงการคลังมีหนังสือที่ กค 0805.4/6125 เมื่อวันที่ 8 พฤศจิกายน 2559 แจ้งว่า คณะกรรมการนโยบายรัฐวิสาหกิจ (คนร.) ได้มีมติในคราวประชุมครั้งที่ 4/2559 วันที่ 26 ตุลาคม 2559 รับทราบความคืบหน้าการแก้ไขปัญหาองค์กรของธนาคารตามมติคนร.รวมทั้งได้มอบหมายให้ธนาคารจัดทำแผนการแก้ไขปัญหาองค์กรประจำปี 2560 และดำเนินการหาพันธมิตรที่มีความเชี่ยวชาญเข้าร่วมลงทุนในธนาคารเพื่อเพิ่มความแข็งแกร่งในการดำเนินธุรกิจ ควบคู่ไปกับการดำเนินการตามแผนการแก้ไขปัญหาองค์กร

กระทรวงการคลังมีหนังสือที่ กค 0805.4/217 เมื่อวันที่ 20 มกราคม 2560 แจ้งว่า คณะกรรมการนโยบายรัฐวิสาหกิจ (คนร.) ได้มีมติในคราวประชุมครั้งที่ 1/2560 วันที่ 9 มกราคม 2560 รับทราบรายงานความคืบหน้าการดำเนินการแก้ไขปัญหาองค์กรในปี 2559 ของธนาคารตามมติคนร. รวมทั้งได้มอบหมายให้ธนาคารดำเนินการเปิดเจรจาหาพันธมิตรทั้งจากภายในและภายนอกประเทศที่มีความรู้ความเชี่ยวชาญตามหลักศาสนาอิสลามเพื่อเข้าร่วมดำเนินกิจการไปพร้อมกับการดำเนินการฟื้นฟูกิจการและเร่งดำเนินการโอนหนี้ที่ไม่ก่อให้เกิดรายได้ในส่วนที่ไม่ใช่ลูกหนี้มุสลิม ในราคามูลค่าตามบัญชีสุทธิ ณ วันที่ 31 ธันวาคม 2559

ในการประชุมวิสามัญผู้ถือหุ้นครั้งที่ 1/2560 วันที่ 30 มีนาคม 2560 มีมติให้โอนสินทรัพย์ด้อยคุณภาพของลูกหนี้ที่ไม่ใช่ลูกหนี้มุสลิมให้กับบริษัทบริหารสินทรัพย์ ธนาคารอิสลามแห่งประเทศไทย จำกัด (Islamic Bank Asset Management Ltd. : IAM) ในวันที่ 31 มีนาคม 2560 หรือวันที่คู่สัญญาตกลงร่วมกันด้วยราคามูลค่าตามบัญชีสุทธิ ณ วันที่ 31 มีนาคม 2560 หรือ วันที่คู่สัญญาตกลงร่วมกัน

ปัจจุบันธนาคารอยู่ระหว่างเตรียมการ โอนสินทรัพย์ด้อยคุณภาพของลูกหนี้ที่ไม่ใช่มุสลิมให้กับบริษัทบริหารสินทรัพย์ ธนาคารอิสลามแห่งประเทศไทย จำกัด (IAM)

7. ข้อมูลเพิ่มเติม

7.1 ข้อมูลเพิ่มเติมเกี่ยวกับกระแสเงินสด

รายการที่ไม่เกี่ยวข้องกับเงินสดที่สำคัญ สำหรับงวดสามเดือนสิ้นสุดวันที่ 31 มีนาคม 2560 และ 2559 มีดังนี้

หน่วย : ล้านบาท

งบการเงินรวมและงบการเงินเฉพาะธนาคาร

31 มีนาคม 2560

31 มีนาคม 2559

ส่วนเกินกว่าทุนจากการเปลี่ยนแปลง

มูลค่าเงินลงทุนในส่วนของเจ้าของเพิ่มขึ้น (ลดลง)

(10.85)

38.66

7.2 รายการระหว่างธนาคารและตลาดเงินสุทธิ (ด้านสินทรัพย์)

หน่วย : ล้านบาท

	งบการเงินรวม					
	31 มีนาคม 2560			31 ธันวาคม 2559		
	เมื่อทวงถาม	มีระยะเวลา	รวม	เมื่อทวงถาม	มีระยะเวลา	รวม
ในประเทศ						
ธนาคารแห่งประเทศไทย	8,394.06	-	8,394.06	6,587.11	-	6,587.11
ธนาคารพาณิชย์และตลาดเงิน	57.32	-	57.32	94.89	-	94.89
สถาบันการเงินเฉพาะกิจ	28.29	-	28.29	18.50	-	18.50
สถาบันการเงินอื่น	-	135.39	135.39	-	63.93	63.93
รวมในประเทศ	8,479.67	135.39	8,615.06	6,700.50	63.93	6,764.43
บวก รายได้ทางการเงินค้างรับ	-	0.01	0.01	-	-	-
หัก รายได้รอดัดบัญชี	-	(52.43)	(52.43)	-	(26.88)	(26.88)
หัก ค่าเผื่อหนี้สงสัยจะสูญ	-	(0.57)	(0.57)	-	(0.29)	(0.29)
รวม	8,479.67	82.40	8,562.07	6,700.50	36.76	6,737.26
ต่างประเทศ						
เงินดอลลาร์สหรัฐ	7.21	-	7.21	17.25	-	17.25
เงินเยน	3.87	-	3.87	3.89	-	3.89
เงินยูโร	2.32	-	2.32	1.77	-	1.77
อื่นๆ	0.95	-	0.95	0.60	-	0.60
รวมต่างประเทศ	14.35	-	14.35	23.51	-	23.51
รวมในประเทศและต่างประเทศ	8,494.02	82.40	8,576.42	6,724.01	36.76	6,760.77

7.2 รายการระหว่างธนาคารและตลาดเงินสุทธิ (ด้านสินทรัพย์) (ต่อ)

หน่วย : ล้านบาท

	งบการเงินเฉพาะธนาคาร					
	31 มีนาคม 2560			31 ธันวาคม 2559		
	เมื่อทวงถาม	มีระยะเวลา	รวม	เมื่อทวงถาม	มีระยะเวลา	รวม
ในประเทศ						
ธนาคารแห่งประเทศไทย	8,394.06	-	8,394.06	6,587.11	-	6,587.11
ธนาคารพาณิชย์และตลาดเงิน	25.91	-	25.91	39.73	-	39.73
สถาบันการเงินเฉพาะกิจ	27.93	-	27.93	18.17	-	18.17
สถาบันการเงินอื่น	-	135.39	135.39	-	63.93	63.93
รวมในประเทศ	8,447.90	135.39	8,583.29	6,645.01	63.93	6,708.94
บวก รายได้ทางการเงินค้างรับ	-	0.01	0.01	-	-	-
หัก รายได้รอดักบัญชี	-	(52.43)	(52.43)	-	(26.88)	(26.88)
หัก ค่าเผื่อนี้สงสัยจะสูญ	-	(0.57)	(0.57)	-	(0.29)	(0.29)
รวม	8,447.90	82.40	8,530.30	6,645.01	36.76	6,681.77
ต่างประเทศ						
เงินดอลลาร์สหรัฐ	7.21	-	7.21	17.25	-	17.25
เงินเยน	3.87	-	3.87	3.89	-	3.89
เงินยูโร	2.32	-	2.32	1.77	-	1.77
อื่นๆ	0.95	-	0.95	0.60	-	0.60
รวมต่างประเทศ	14.35	-	14.35	23.51	-	23.51
รวมในประเทศและต่างประเทศ	8,462.25	82.40	8,544.65	6,668.52	36.76	6,705.28

รวม

7.3 สินทรัพย์และหนี้สินตราสารอนุพันธ์

มูลค่ายุติธรรมและจำนวนเงินตามสัญญาแบ่งตามประเภทความเสี่ยง

หน่วย : ล้านบาท

ประเภทความเสี่ยง	งบการเงินรวมและงบการเงินเฉพาะธนาคาร					
	31 มีนาคม 2560			31 ธันวาคม 2559		
	มูลค่ายุติธรรม		จำนวนเงิน ตามสัญญา	มูลค่ายุติธรรม		จำนวนเงิน ตามสัญญา
	สินทรัพย์	หนี้สิน		สินทรัพย์	หนี้สิน	
อัตราแลกเปลี่ยน						
ตราสารอนุพันธ์เพื่อค้า	0.13	(0.02)	123.44	0.04	-	49.91
ตราสารอนุพันธ์เพื่อป้องกันความเสี่ยง	0.46	-	28.78	0.05	(0.06)	24.16
รวม	0.59	(0.02)	152.22	0.09	(0.06)	74.07

สัดส่วนการทำธุรกรรมตราสารอนุพันธ์แบ่งตามประเภทคู่สัญญา โดยพิจารณาจากจำนวนเงินตามสัญญา

	งบการเงินรวมและงบการเงินเฉพาะธนาคาร	
	31 มีนาคม 2560	31 ธันวาคม 2559
	สัดส่วน (ร้อยละ)	สัดส่วน (ร้อยละ)
สถาบันการเงิน	61.44	66.34
บุคคลภายนอก	38.56	33.66
รวม	100.00	100.00

7.4 เงินลงทุนสุทธิ

	หน่วย : ล้านบาท	
	<u>งบการเงินรวมและงบการเงินเฉพาะธนาคาร</u>	
	<u>31 มีนาคม 2560</u>	<u>31 ธันวาคม 2559</u>
	<u>มูลค่ายุติธรรม</u>	<u>มูลค่ายุติธรรม</u>
7.4.1 เงินลงทุนเพื่อขาย		
หลักทรัพย์รัฐบาลและรัฐวิสาหกิจ	5,696.47	11,000.29
ตราสารทุนในความต้องการของตลาดในประเทศ	217.32	227.85
รวม	<u>5,913.79</u>	<u>11,228.14</u>

	หน่วย : ล้านบาท	
	<u>งบการเงินรวมและงบการเงินเฉพาะธนาคาร</u>	
	<u>31 มีนาคม 2560</u>	<u>31 ธันวาคม 2559</u>
	<u>ราคาทุน</u>	<u>ราคาทุน</u>
7.4.2 ตราสารหนี้ที่จะถือจนครบกำหนด		
เงินลงทุนในลูกหนี้ที่ซื้อ	13.45	13.48
รวม	13.45	13.48
หัก ค่าเผื่อการด้อยค่า	(13.45)	(13.48)
รวม	<u>-</u>	<u>-</u>

	หน่วย : ล้านบาท	
	<u>งบการเงินรวมและงบการเงินเฉพาะธนาคาร</u>	
	<u>31 มีนาคม 2560</u>	<u>31 ธันวาคม 2559</u>
	<u>ราคาทุน</u>	<u>ราคาทุน</u>
7.4.3 เงินลงทุนทั่วไป		
หน่วยลงทุนที่ไม่อยู่ในความต้องการของตลาดในประเทศ	25.00	25.00
รวม	<u>25.00</u>	<u>25.00</u>
รวมเงินลงทุนสุทธิ	<u>5,938.79</u>	<u>11,253.14</u>

7.4.4 ส่วนเกินกว่า (ต่ำกว่า) ทุนจากการเปลี่ยนแปลงมูลค่าเงินลงทุน

หน่วย : ล้านบาท

	งบการเงินรวมและงบการเงินเฉพาะธนาคาร	
	31 มีนาคม 2560	31 ธันวาคม 2559
ตราสารทุน	(101.04)	(90.50)
ตราสารหนี้	(0.05)	0.26
รวม	(101.09)	(90.24)

7.4.5 ระยะเวลาคงเหลือของตราสารหนี้

หน่วย : ล้านบาท

	งบการเงินรวมและงบการเงินเฉพาะธนาคาร							
	31 ธันวาคม 2560				31 ธันวาคม 2559			
	ครบกำหนด							
	1 ปี	เกิน 1-5 ปี	เกิน 5 ปี	รวม	1 ปี	เกิน 1-5 ปี	เกิน 5 ปี	รวม
เงินลงทุนเพื่อขาย								
หลักทรัพย์รัฐบาลและรัฐวิสาหกิจ	5,696.52	-	-	5,696.52	11,000.03	-	-	11,000.03
บวกลบ (หัก) ค่าเผื่อการปรับมูลค่า	(0.05)	-	-	(0.05)	0.26	-	-	0.26
รวม	5,696.47	-	-	5,696.47	11,000.29	-	-	11,000.29

7.5 เงินลงทุนในบริษัทย่อยสุทธิ

		<u>งบการเงินเฉพาะธนาคาร</u>			
		31 มีนาคม 2560			
	<u>ประเภทธุรกิจ</u>	<u>ประเภท</u>		<u>สัดส่วน</u>	<u>เงินลงทุน</u>
		<u>หลักทรัพย์ที่ลงทุน</u>	<u>ทุนชำระแล้ว</u>	<u>เงินลงทุน</u>	<u>วิธีราคาทุน</u>
<u>บริษัทย่อย</u>		(ล้านบาท)	(ล้านบาท)	(ร้อยละ)	(ล้านบาท)
บริษัท อะมานะห์ ลิสซิ่ง จำกัด (มหาชน)	ให้เช่าซีอีรอลยนต์	หุ้นสามัญ	950.00	49.00	560.35
บริษัท อะมานะห์ ฮัจยี และอุมเราะห์ จำกัด	ให้บริการจัดหาและดำเนินการ ทัวร์ฮัจยี และอุมเราะห์	หุ้นสามัญ	10.00	49.00	4.90
รวม					565.25
หัก ค่าเผื่อการด้อยค่า					(4.90)
เงินลงทุนในบริษัทย่อยสุทธิ					560.35

บริษัท อะมานะห์ ฮัจยี และอุมเราะห์ จำกัด ดำเนินธุรกิจมีผลขาดทุน ธนาคารจึงตั้งค่าเผื่อการด้อยค่าของเงินลงทุนในบริษัทดังกล่าวไว้เต็มจำนวน โดยบริษัทย่อยดังกล่าวได้หยุดดำเนินกิจการ และจดทะเบียนเลิกบริษัทเมื่อวันที่ 14 พฤษภาคม 2556 ปัจจุบันอยู่ระหว่างดำเนินการเพื่อชำระบัญชี

		<u>งบการเงินเฉพาะธนาคาร</u>			
		31 ธันวาคม 2559			
	<u>ประเภทธุรกิจ</u>	<u>ประเภท</u>		<u>สัดส่วน</u>	<u>เงินลงทุน</u>
		<u>หลักทรัพย์ที่ลงทุน</u>	<u>ทุนชำระแล้ว</u>	<u>เงินลงทุน</u>	<u>วิธีราคาทุน</u>
<u>บริษัทย่อย</u>		(ล้านบาท)	(ล้านบาท)	(ร้อยละ)	(ล้านบาท)
บริษัท อะมานะห์ ลิสซิ่ง จำกัด (มหาชน)	ให้เช่าซีอีรอลยนต์	หุ้นสามัญ	950.00	49.00	560.35
บริษัท อะมานะห์ ฮัจยี และอุมเราะห์ จำกัด	ให้บริการจัดหาและดำเนินการ ทัวร์ฮัจยี และอุมเราะห์	หุ้นสามัญ	10.00	49.00	4.90
รวม					565.25
หัก ค่าเผื่อการด้อยค่า					(4.90)
เงินลงทุนในบริษัทย่อยสุทธิ					560.35

7.6 เงินให้สินเชื่อกู้ยืมและรายได้ทางการเงินค้างรับสุทธิ

7.6.1 จำแนกตามประเภทสินเชื่อ

หน่วย : ล้านบาท

	งบการเงินรวม		งบการเงินเฉพาะธนาคาร	
	31 มีนาคม 2560	31 ธันวาคม 2559	31 มีนาคม 2560	31 ธันวาคม 2559
ลูกหนี้ตามสัญญาซื้อขาย				
- เบิกถอนเงินสด	1,441.88	1,487.39	1,441.88	1,487.39
- ทั่วไป	46,901.59	47,962.47	46,901.59	47,962.47
ลูกหนี้ตามสัญญากู้ยืม	132.20	129.22	42.20	42.20
ลูกหนี้ตามสัญญาซื้อขายหนี้ทางการค้า	3,164.29	3,156.94	4,744.29	4,876.94
ลูกหนี้ตามสัญญาเช่าซื้อ	4,251.45	4,334.66	843.95	934.20
ลูกหนี้ตามสัญญาเช่าการเงิน	2.87	3.03	0.63	0.68
ลูกหนี้ตามสัญญาปรับโครงสร้างหนี้	37,039.82	36,474.41	37,039.82	36,474.41
อื่นๆ	211.07	165.40	211.07	165.40
หัก รายได้รอตัดบัญชี	(1,268.41)	(1,218.82)	(251.11)	(266.83)
รวมเงินให้สินเชื่อกู้ยืมจากรายได้รอตัดบัญชี	91,876.76	92,494.70	90,974.32	91,676.86
บวก รายได้ทางการเงินค้างรับ	127.21	187.54	125.28	185.60
รวมเงินให้สินเชื่อกู้ยืมจากรายได้รอตัดบัญชีบวก รายได้ทางการเงินค้างรับ	92,003.97	92,682.24	91,099.60	91,862.46
หัก ค่าเผื่อนี้สงสัยจะสูญ				
1. เงินสำรองขั้นต่ำตามเกณฑ์ ธปท.	(31,599.24)	(28,868.24)	(31,473.86)	(28,758.91)
2. เงินสำรองส่วนเกิน ⁽¹⁾	(497.57)	(2,938.99)	(426.67)	(2,869.87)
หัก ค่าเพื่อการปรับมูลค่าจากการปรับโครงสร้างหนี้	(206.56)	(206.56)	(206.56)	(206.56)
รวมเงินให้สินเชื่อกู้ยืมและรายได้ทางการเงินค้างรับสุทธิ	59,700.60	60,668.45	58,992.51	60,027.12

(1) เงินสำรองส่วนเกินที่ ธนาคารได้พิจารณากันเงินสำรองเพิ่มตามเกณฑ์คุณภาพของลูกหนี้ โดยพิจารณาจากความสามารถในการชำระหนี้ของลูกหนี้ และกันสำรองตามผลการสอบทานกลุ่มสินเชื่อรายย่อยโดยวิธีทางสถิติแบบรายกลุ่ม รวมทั้งธนาคารได้กันสำรองเพิ่มกรณีพบผลต่างของการรับรู้รายได้ทางการเงินค้างรับระหว่างบัญชีกับข้อมูลลูกหนี้รายตัว

7.6.2 จำแนกตามสกุลเงินและถิ่นที่อยู่ของลูกค้าหนี้

หน่วย : ล้านบาท

	งบการเงินรวม					
	31 มีนาคม 2560			31 ธันวาคม 2559		
	ในประเทศ	ต่างประเทศ	รวม	ในประเทศ	ต่างประเทศ	รวม
เงินบาท	91,876.76	-	91,876.76	92,494.70	-	92,494.70
รวม	91,876.76	-	91,876.76	92,494.70	-	92,494.70

หน่วย : ล้านบาท

	งบการเงินเฉพาะธนาคาร					
	31 มีนาคม 2560			31 ธันวาคม 2559		
	ในประเทศ	ต่างประเทศ	รวม	ในประเทศ	ต่างประเทศ	รวม
เงินบาท	90,974.32	-	90,974.32	91,676.86	-	91,676.86
รวม	90,974.32	-	90,974.32	91,676.86	-	91,676.86

70

7.6.3 จำแนกตามประเภทธุรกิจและการจัดชั้น

หน่วย : ล้านบาท

	งบการเงินรวม					รวม
	31 มีนาคม 2560					
	ปกติ	กล่าวถึงเป็น		ต่ำกว่า		
พิเศษ		มาตรฐาน	สงสัย	สงสัยจะสูญ		
การเกษตรและเหมืองแร่	6,230.94	259.74	210.37	340.75	2,780.21	9,822.01
อุตสาหกรรมการผลิตและการพาณิชย์	6,843.25	1,249.63	2,559.18	2,063.70	21,874.11	34,589.87
ธุรกิจอสังหาริมทรัพย์และการก่อสร้าง	4,966.52	3,063.71	2,597.17	1,247.81	6,767.45	18,642.66
การสาธารณูปโภคและบริการ	6,376.24	856.25	1,715.64	3,222.40	6,087.77	18,258.30
สินเชื่อเพื่อที่อยู่อาศัย	2,410.66	135.94	174.45	153.16	1,753.76	4,627.97
อื่นๆ	2,247.55	664.00	345.14	313.93	2,365.33	5,935.95
รวม	29,075.16	6,229.27	7,601.95	7,341.75	41,628.63	91,876.76

หน่วย : ล้านบาท

	งบการเงินรวม					รวม
	31 ธันวาคม 2559					
	ปกติ	กล่าวถึงเป็น		ต่ำกว่า		
พิเศษ		มาตรฐาน	สงสัย	สงสัยจะสูญ		
การเกษตรและเหมืองแร่	6,686.88	244.85	139.40	480.45	2,614.47	10,166.05
อุตสาหกรรมการผลิตและการพาณิชย์	6,807.10	3,623.06	1,111.57	1,624.57	21,243.92	34,410.22
ธุรกิจอสังหาริมทรัพย์และการก่อสร้าง	7,449.81	2,102.13	2,017.60	1,297.47	6,160.87	19,027.88
การสาธารณูปโภคและบริการ	5,607.79	1,525.02	1,803.84	3,386.27	5,897.30	18,220.22
สินเชื่อเพื่อที่อยู่อาศัย	2,596.27	169.88	131.02	137.32	1,839.25	4,873.74
อื่นๆ	2,168.43	774.85	251.70	233.70	2,367.91	5,796.59
รวม	31,316.28	8,439.79	5,455.13	7,159.78	40,123.72	92,494.70

7.6.3 จำแนกตามประเภทธุรกิจและการจัดชั้น (ต่อ)

หน่วย : ล้านบาท

	งบการเงินเฉพาะธนาคาร					
	31 มีนาคม 2560					
	กล่าวถึงเป็น		ต่ำกว่า			
ปกติ	พิเศษ	มาตรฐาน	สงสัย	สงสัยจะสูญ	รวม	
การเกษตรและเหมืองแร่	6,230.94	259.74	210.37	340.75	2,780.21	9,822.01
อุตสาหกรรมการผลิตและการพาณิชย์	6,843.25	1,249.63	2,559.18	2,063.70	21,874.11	34,589.87
ธุรกิจอสังหาริมทรัพย์และการก่อสร้าง	4,966.52	3,063.71	2,597.17	1,247.81	6,767.45	18,642.66
การสาธารณูปโภคและบริการ	6,376.24	856.25	1,715.64	3,222.40	6,087.77	18,258.30
สินเชื่อเพื่อที่อยู่อาศัย	2,410.66	135.94	174.45	153.16	1,753.76	4,627.97
อื่นๆ	2,123.10	82.56	240.67	250.88	2,336.30	5,033.51
รวม	28,950.71	5,647.83	7,497.48	7,278.70	41,599.60	90,974.32

หน่วย : ล้านบาท

	งบการเงินเฉพาะธนาคาร					
	31 ธันวาคม 2559					
	กล่าวถึงเป็น		ต่ำกว่า			
ปกติ	พิเศษ	มาตรฐาน	สงสัย	สงสัยจะสูญ	รวม	
การเกษตรและเหมืองแร่	6,686.88	244.85	139.40	480.45	2,614.47	10,166.05
อุตสาหกรรมการผลิตและการพาณิชย์	6,807.10	3,623.06	1,111.57	1,624.57	21,243.92	34,410.22
ธุรกิจอสังหาริมทรัพย์และการก่อสร้าง	7,449.81	2,102.13	2,017.60	1,297.47	6,160.87	19,027.88
การสาธารณูปโภคและบริการ	5,607.79	1,525.02	1,803.84	3,386.27	5,897.30	18,220.22
สินเชื่อเพื่อที่อยู่อาศัย	2,596.27	169.88	131.02	137.32	1,839.25	4,873.74
อื่นๆ	2,031.93	257.83	172.24	178.54	2,338.21	4,978.75
รวม	31,179.78	7,922.77	5,375.67	7,104.62	40,094.02	91,676.86

7.6.4 จำแนกตามประเภทการจัดชั้น

หน่วย : ล้านบาท

	งบการเงินรวม			
	31 มีนาคม 2560			
	เงินให้สินเชื่อ และรายได้ ทางการเงินค้างรับ	ยอดสุทธิที่ใช้ ในการตั้งค่าเผื่อ หนี้สงสัยจะสูญ*	อัตราที่ใช้ในการ ตั้งค่าเผื่อหนี้สงสัย จะสูญ (ร้อยละ)	ค่าเผื่อหนี้ สงสัยจะสูญ
1. เงินสำรองชั้นต่ำตามเกณฑ์ ธปท.				
จัดชั้นปกติ	29,121.89	10,555.43	1	105.59
จัดชั้นกล่าวถึงเป็นพิเศษ	6,241.26	2,852.53	2	9.09
จัดชั้นต่ำกว่ามาตรฐาน	7,608.55	4,091.03	100	4,058.79
จัดชั้นสงสัย	7,342.10	2,547.23	100	2,545.98
จัดชั้นสงสัยจะสูญ	41,630.18	24,879.79	100	24,879.79
2. เงินสำรองส่วนเกิน				
- รายได้ทางการเงินค้างรับ	59.99	-		59.99
- สำรองทั่วไป	-	-		437.58
รวม **	<u>92,003.97</u>	<u>44,926.01</u>		<u>32,096.81</u>

ในงวดนี้ธนาคารจะต้องบันทึกค่าเผื่อหนี้สงสัยจะสูญของลูกหนี้จัดชั้นกล่าวถึงเป็นพิเศษและจัดชั้นต่ำกว่ามาตรฐานจำนวน 57.09 ล้านบาท และ 4,090.68 ล้านบาท แต่เนื่องจากมีลูกหนี้ในชั้นดังกล่าว ได้ปรับโครงสร้างหนี้และมีส่วนสูญเสีย ธนาคารจึงได้นำค่าเผื่อฯ จำนวน 48.01 ล้านบาท และ 31.89 ล้านบาท ไปบันทึกรวมไว้ในค่าเผื่อการปรับมูลค่าจากการปรับโครงสร้างหนี้

หน่วย : ล้านบาท

	งบการเงินรวม			
	31 ธันวาคม 2559			
	เงินให้สินเชื่อ และรายได้ ทางการเงินค้างรับ	ยอดสุทธิที่ใช้ ในการตั้งค่าเผื่อ หนี้สงสัยจะสูญ*	อัตราที่ใช้ในการ ตั้งค่าเผื่อหนี้สงสัย จะสูญ (ร้อยละ)	ค่าเผื่อหนี้ สงสัยจะสูญ
1. เงินสำรองชั้นต่ำตามเกณฑ์ ธปท.				
จัดชั้นปกติ	31,388.25	12,088.75	1	104.78
จัดชั้นกล่าวถึงเป็นพิเศษ	8,488.54	3,648.47	2	31.25
จัดชั้นต่ำกว่ามาตรฐาน	5,460.19	2,165.76	100	2,165.05
จัดชั้นสงสัย	7,160.59	2,362.26	100	2,360.66
จัดชั้นสงสัยจะสูญ	40,124.47	24,206.50	100	24,206.50
2. เงินสำรองส่วนเกิน				
- รายได้ทางการเงินค้างรับ	60.20	-		60.20
- สำรองทั่วไป	-	-		2,878.79
รวม **	<u>92,682.24</u>	<u>44,471.74</u>		<u>31,807.23</u>

* บริษัทย่อยใช้มูลหนี้ก่อนหักหลักประกันในการคำนวณ ค่าเผื่อหนี้สงสัยจะสูญ สำหรับลูกหนี้ตามสัญญาเช่าซื้อ จัดชั้นสงสัยและสงสัยจะสูญ

** ยอดรวมเงินให้สินเชื่อและรายได้ทางการเงินค้างรับสุทธิจากรายได้หรือตัดบัญชีในหมายเหตุข้อ 7.6.1

7.6.4 จำแนกตามประเภทการจัดชั้น (ต่อ)

หน่วย : ล้านบาท

	งบการเงินเฉพาะธนาคาร			
	31 มีนาคม 2560			
	เงินให้สินเชื่อ และรายได้	ยอดสุทธิที่ใช้ ในการตั้งค่าเผื่อ	อัตราที่ใช้ในการ ตั้งค่าเผื่อหนี้สงสัย	ค่าเผื่อหนี้
	ทางการเงินค้างรับ	หนี้สงสัยจะสูญ*	จะสูญ (ร้อยละ)	สงสัยจะสูญ
1. เงินสำรองชั้นต่ำตามเกณฑ์ ธปท.				
จัดชั้นปกติ	28,997.10	10,241.84	1	102.42
จัดชั้นกล่าวถึงเป็นพิเศษ	5,658.24	2,715.01	2	6.29
จัดชั้นต่ำกว่ามาตรฐาน	7,504.08	4,062.58	100	4,030.69
จัดชั้นสงสัย	7,279.05	2,484.27	100	2,484.27
จัดชั้นสงสัยจะสูญ	41,601.15	24,850.19	100	24,850.19
2. เงินสำรองส่วนเกิน				
- รายได้ทางการเงินค้างรับ	59.99	-		59.99
- สำรองทั่วไป	-	-		366.68
รวม **	<u>91,099.61</u>	<u>44,353.89</u>		<u>31,900.53</u>

ในงวดนี้ธนาคารจะต้องบันทึกค่าเผื่อหนี้สงสัยจะสูญของลูกหนี้จัดชั้นกล่าวถึงเป็นพิเศษและจัดชั้นต่ำกว่ามาตรฐานจำนวน 54.30 ล้านบาท และ 4,062.58 ล้านบาท แต่เนื่องจากมีลูกหนี้ในชั้นดังกล่าวได้ปรับโครงสร้างหนี้และมีสวนสูญเสีย ธนาคารจึงได้นำค่าเผื่อฯ จำนวน 48.01 ล้านบาท และ 31.89 ล้านบาท ไปบันทึกรวมไว้ในค่าเผื่อการปรับมูลค่าจากการปรับโครงสร้างหนี้

หน่วย : ล้านบาท

	งบการเงินเฉพาะธนาคาร			
	31 ธันวาคม 2559			
	เงินให้สินเชื่อ และรายได้	ยอดสุทธิที่ใช้ ในการตั้งค่าเผื่อ	อัตราที่ใช้ในการ ตั้งค่าเผื่อหนี้สงสัย	ค่าเผื่อหนี้
	ทางการเงินค้างรับ	หนี้สงสัยจะสูญ*	จะสูญ (ร้อยละ)	สงสัยจะสูญ
1. เงินสำรองชั้นต่ำตามเกณฑ์ ธปท.				
จัดชั้นปกติ	31,249.81	11,784.06	1	101.70
จัดชั้นกล่าวถึงเป็นพิเศษ	7,971.51	3,530.99	2	28.86
จัดชั้นต่ำกว่ามาตรฐาน	5,380.74	2,145.74	100	2,145.74
จัดชั้นสงสัย	7,105.43	2,306.86	100	2,306.86
จัดชั้นสงสัยจะสูญ	40,094.77	24,175.75	100	24,175.75
2. เงินสำรองส่วนเกิน				
- รายได้ทางการเงินค้างรับ	60.20	-		60.20
- สำรองทั่วไป	-	-		2,809.67
รวม **	<u>91,862.46</u>	<u>43,943.40</u>		<u>31,628.78</u>

** ยอดรวมเงินให้สินเชื่อและรายได้ทางการเงินค้างรับสุทธิจากรายได้หรือตัดบัญชีในหมายเหตุข้อ 7.6.1

ณ วันที่ 31 มีนาคม 2560 และ 31 ธันวาคม 2559 ธนาคารมีเงินให้สินเชื่อที่ไม่ก่อให้เกิดรายได้ (NPF) จำนวน 56,384.28 ล้านบาท และ จำนวน 52,580.94 ล้านบาท ตามลำดับ คิดเป็นร้อยละ 61.89 และ 57.24 ของเงินให้สินเชื่อและรายได้ทางการเงินค้างรับ ตามลำดับ

7.6.5 ลูกหนี้ตามสัญญาเช่าซื้อและสัญญาเช่าการเงิน

หน่วย : ล้านบาท

งบการเงินรวม

31 มีนาคม 2560

จำนวนเงินที่ถึงกำหนดชำระตามสัญญา

	<u>ไม่เกิน 1 ปี</u>	<u>ตั้งแต่ 1-5 ปี</u>	<u>มากกว่า 5 ปี</u>	<u>รวม</u>
ผลรวมของเงินลงทุนขั้นต้นตามสัญญาเช่า	1,586.44	2,661.44	6.44	4,254.32
หัก รายได้ทางการเงินรอการรับรู้	(423.70)	(672.22)	(0.28)	(1,096.20)
มูลค่าปัจจุบันของจำนวนเงินขั้นต้นที่ลูกหนี้ต้องจ่ายตามสัญญาเช่า	1,162.74	1,989.22	6.16	3,158.12
หัก ค่าเผื่อหนี้สงสัยจะสูญ	(557.75)	(125.62)	(0.21)	(683.58)
ลูกหนี้ตามสัญญาเช่า-สุทธิ	604.99	1,863.60	5.95	2,474.54

หน่วย : ล้านบาท

งบการเงินรวม

31 ธันวาคม 2559

จำนวนเงินที่ถึงกำหนดชำระตามสัญญา

	<u>ไม่เกิน 1 ปี</u>	<u>ตั้งแต่ 1-5 ปี</u>	<u>มากกว่า 5 ปี</u>	<u>รวม</u>
ผลรวมของเงินลงทุนขั้นต้นตามสัญญาเช่า	1,689.70	2,641.83	6.16	4,337.69
หัก รายได้ทางการเงินรอการรับรู้	(397.09)	(646.52)	(0.36)	(1,043.97)
มูลค่าปัจจุบันของจำนวนเงินขั้นต้นที่ลูกหนี้ต้องจ่ายตามสัญญาเช่า	1,292.61	1,995.31	5.80	3,293.72
หัก ค่าเผื่อหนี้สงสัยจะสูญ	(542.54)	(132.72)	(0.02)	(675.28)
ลูกหนี้ตามสัญญาเช่า-สุทธิ	750.07	1,862.59	5.78	2,618.44

7.6.5 ลูกหนี้ตามสัญญาเช่าซื้อและสัญญาเช่าการเงิน (ต่อ)

หน่วย : ล้านบาท

งบการเงินเฉพาะธนาคาร

31 มีนาคม 2560

จำนวนเงินที่ถึงกำหนดชำระตามสัญญา

	ไม่เกิน 1 ปี	ตั้งแต่ 1-5 ปี	มากกว่า 5 ปี	รวม
ผลรวมของเงินลงทุนขั้นต้นตามสัญญาเช่า	516.82	327.76	-	844.58
หัก รายได้ทางการเงินรอการรับรู้	(38.24)	(23.80)	-	(62.04)
มูลค่าปัจจุบันของจำนวนเงินขั้นต้นที่ลูกหนี้ต้องจ่ายตามสัญญาเช่า	478.58	303.96	-	782.54
หัก ค่าเผื่อหนี้สงสัยจะสูญ	(435.22)	(52.12)	-	(487.34)
ลูกหนี้ตามสัญญาเช่า-สุทธิ	43.36	251.84	-	295.20

หน่วย : ล้านบาท

งบการเงินเฉพาะธนาคาร

31 ธันวาคม 2559

จำนวนเงินที่ถึงกำหนดชำระตามสัญญา

	ไม่เกิน 1 ปี	ตั้งแต่ 1-5 ปี	มากกว่า 5 ปี	รวม
ผลรวมของเงินลงทุนขั้นต้นตามสัญญาเช่า	524.70	410.18	-	934.88
หัก รายได้ทางการเงินรอการรับรู้	(40.19)	(31.50)	-	(71.69)
มูลค่าปัจจุบันของจำนวนเงินขั้นต้นที่ลูกหนี้ต้องจ่ายตามสัญญาเช่า	484.51	378.68	-	863.19
หัก ค่าเผื่อหนี้สงสัยจะสูญ	(425.86)	(71.01)	-	(496.87)
ลูกหนี้ตามสัญญาเช่า-สุทธิ	58.65	307.67	-	366.32

7.7 ค่าเผื่อหนี้สงสัยจะสูญ

ค่าเผื่อหนี้สงสัยจะสูญมีการเปลี่ยนแปลงระหว่างงวด ดังนี้

หน่วย : ล้านบาท

	งบการเงินรวม						
	31 มีนาคม 2560						
	ปกติ	กล่าวถึง เป็นพิเศษ	ต่ำกว่า มาตรฐาน	สงสัย จะสูญ	สำรอง ส่วนเกิน	รวม	
ยอดต้นงวด	104.78	31.25	2,165.05	2,360.66	24,206.50	2,938.99	31,807.23
หนี้สงสัยจะสูญเพิ่ม (ลด)	0.81	(22.16)	1,893.74	185.32	673.29	-	2,731.00
ลดลงจากการกลับรายการสำรองส่วนเกิน	-	-	-	-	-	(2,441.42)	(2,441.42)
ยอดปลายงวด	<u>105.59</u>	<u>9.09</u>	<u>4,058.79</u>	<u>2,545.98</u>	<u>24,879.79</u>	<u>497.57</u>	<u>32,096.81</u>

หน่วย : ล้านบาท

	งบการเงินรวม						
	31 ธันวาคม 2559						
	ปกติ	กล่าวถึง เป็นพิเศษ	ต่ำกว่า มาตรฐาน	สงสัย จะสูญ	สำรอง ส่วนเกิน	รวม	
ยอดต้นงวด	134.10	33.20	3,183.05	3,427.61	21,677.15	514.92	28,970.03
หนี้สงสัยจะสูญเพิ่ม (ลด)	(29.32)	(1.95)	(1,018.00)	(1,066.95)	2,529.35	-	413.13
เพิ่มขึ้นจากการตั้งสำรองส่วนเกิน	-	-	-	-	-	2,424.07	2,424.07
ยอดปลายงวด	<u>104.78</u>	<u>31.25</u>	<u>2,165.05</u>	<u>2,360.66</u>	<u>24,206.50</u>	<u>2,938.99</u>	<u>31,807.23</u>

๗๐

7.7 ค่าเผื่อหนี้สงสัยจะสูญ (ต่อ)

หน่วย : ล้านบาท

	งบการเงินเฉพาะธนาคาร						
	31 มีนาคม 2560						
	ปกติ	กล่าวถึง เป็นพิเศษ	ต่ำกว่า มาตรฐาน	สงสัย	สงสัย จะสูญ	สำรอง ส่วนเกิน	รวม
ยอดต้นงวด	101.70	28.86	2,145.74	2,306.86	24,175.75	2,869.87	31,628.78
หนี้สงสัยจะสูญเพิ่ม (ลด)	0.72	(22.57)	1,884.95	177.41	674.44	-	2,714.95
ลดลงจากการกลับรายการสำรองส่วนเกิน	-	-	-	-	-	(2,443.20)	(2,443.20)
ยอดปลายงวด	102.42	6.29	4,030.69	2,484.27	24,850.19	426.67	31,900.53

หน่วย : ล้านบาท

	งบการเงินเฉพาะธนาคาร						
	31 ธันวาคม 2559						
	ปกติ	กล่าวถึง เป็นพิเศษ	ต่ำกว่า มาตรฐาน	สงสัย	สงสัย จะสูญ	สำรอง ส่วนเกิน	รวม
ยอดต้นงวด	132.02	31.83	3,165.17	3,345.94	21,625.02	427.89	28,727.87
หนี้สงสัยจะสูญเพิ่ม (ลด)	(30.32)	(2.97)	(1,019.43)	(1,039.08)	2,550.73	-	458.93
เพิ่มขึ้นจากการตั้งสำรองส่วนเกิน	-	-	-	-	-	2,441.98	2,441.98
ยอดปลายงวด	101.70	28.86	2,145.74	2,306.86	24,175.75	2,869.87	31,628.78

7.8 การปรับโครงสร้างหนี้ที่มีปัญหา

ธนาคารทำสัญญาปรับ โครงสร้างหนี้กับลูกหนี้สำหรับงวดสามเดือนสิ้นสุดวันที่ 31 มีนาคม 2560 และ 2559 ดังนี้

หน่วย : ล้านบาท

วิธีการปรับ โครงสร้างหนี้	<u>งบการเงินรวมและงบการเงินเฉพาะธนาคาร</u>		
	<u>31 มีนาคม 2560</u>		
	จำนวนราย	จำนวนหนี้ตาม บัญชีก่อนปรับ โครงสร้างหนี้	มูลค่า ยุติธรรม
การเปลี่ยนแปลงเงื่อนไขการชำระหนี้	189	221.53	-
รวม	189	221.53	-

หน่วย : ล้านบาท

วิธีการปรับ โครงสร้างหนี้	<u>งบการเงินรวมและงบการเงินเฉพาะธนาคาร</u>		
	<u>31 มีนาคม 2559</u>		
	จำนวนราย	จำนวนหนี้ตาม บัญชีก่อนปรับ โครงสร้างหนี้	มูลค่า ยุติธรรม
การเปลี่ยนแปลงเงื่อนไขการชำระหนี้	185	978.04	-
รวม	185	978.04	-

7.9 ทรัพย์สินรอการขายสุทธิ

หน่วย : ล้านบาท

	งบการเงินรวม			
	31 มีนาคม 2560			
	ยอดต้นงวด	เพิ่มขึ้น	จำหน่าย/ลดลง	ยอดปลายงวด
สินทรัพย์ที่ได้จากการชำระหนี้				
อสังหาริมทรัพย์				
- ผู้ประเมินภายนอก	237.89	84.57	(1.64)	320.82
รวมอสังหาริมทรัพย์	237.89	84.57	(1.64)	320.82
สังหาริมทรัพย์				
- ผู้ประเมินภายนอก	64.15	76.53	(69.60)	71.08
รวมสังหาริมทรัพย์	64.15	76.53	(69.60)	71.08
รวมทรัพย์สินรอการขาย	302.04	161.10	(71.24)	391.90
(หัก) กลับรายการค่าเผื่อการด้อยค่า	(53.22)	(13.83)	29.76	(37.29)
รวมทรัพย์สินรอการขายสุทธิ	248.82	147.27	(41.48)	354.61

หน่วย : ล้านบาท

	งบการเงินรวม			
	31 ธันวาคม 2559			
	ยอดต้นงวด	เพิ่มขึ้น	จำหน่าย/ลดลง	ยอดปลายงวด
สินทรัพย์ที่ได้จากการชำระหนี้				
อสังหาริมทรัพย์				
- ผู้ประเมินภายนอก	209.76	105.69	(77.56)	237.89
รวมอสังหาริมทรัพย์	209.76	105.69	(77.56)	237.89
สังหาริมทรัพย์				
- ผู้ประเมินภายนอก	62.19	225.70	(223.74)	64.15
รวมสังหาริมทรัพย์	62.19	225.70	(223.74)	64.15
รวมทรัพย์สินรอการขาย	271.95	331.39	(301.30)	302.04
(หัก) กลับรายการค่าเผื่อการด้อยค่า	(37.90)	(107.70)	92.38	(53.22)
รวมทรัพย์สินรอการขายสุทธิ	234.05	223.69	(208.92)	248.82

7.9 ทรัพย์สินรอการขายสุทธิ (ต่อ)

หน่วย : ล้านบาท

	งบการเงินเฉพาะธนาคาร			
	31 มีนาคม 2560			
	ยอดต้นงวด	เพิ่มขึ้น	จำหน่าย/ลดลง	ยอดปลายงวด
สินทรัพย์ที่ได้จากการชำระหนี้				
อสังหาริมทรัพย์				
- ผู้ประเมินภายนอก	191.37	84.57	(1.04)	274.90
รวมอสังหาริมทรัพย์	191.37	84.57	(1.04)	274.90
สังหาริมทรัพย์				
- ผู้ประเมินภายนอก	2.25	3.08	(19.76)	(14.43)
รวมสังหาริมทรัพย์	2.25	3.08	(19.76)	(14.43)
รวมทรัพย์สินรอการขาย	193.62	87.65	(20.80)	260.47
หัก ค่าเผื่อการด้อยค่า	(19.90)	-	11.23	(8.67)
รวมทรัพย์สินรอการขายสุทธิ	173.72	87.65	(9.57)	251.80

หน่วย : ล้านบาท

	งบการเงินเฉพาะธนาคาร			
	31 ธันวาคม 2559			
	ยอดต้นงวด	เพิ่มขึ้น	จำหน่าย/ลดลง	ยอดปลายงวด
สินทรัพย์ที่ได้จากการชำระหนี้				
อสังหาริมทรัพย์				
- ผู้ประเมินภายนอก	160.94	105.69	(75.26)	191.37
รวมอสังหาริมทรัพย์	160.94	105.69	(75.26)	191.37
สังหาริมทรัพย์				
- ผู้ประเมินภายนอก	26.90	39.50	(64.15)	2.25
รวมสังหาริมทรัพย์	26.90	39.50	(64.15)	2.25
รวมทรัพย์สินรอการขาย	187.84	145.19	(139.41)	193.62
หัก ค่าเผื่อการด้อยค่า	(10.85)	(9.05)	-	(19.90)
รวมทรัพย์สินรอการขายสุทธิ	176.99	136.14	(139.41)	173.72

7.10 ที่ดิน อาคารและอุปกรณ์สุทธิ

หน่วย : ล้านบาท

	งบการเงินรวม								
	31 มีนาคม 2560								
	ราคาทุน			ค่าเสื่อมราคาสะสม					
ยอด ต้นงวด	เพิ่มขึ้น	จำหน่าย	ยอดปลาย งวด	ยอด ต้นงวด	ค่าเสื่อม ราคา	จำหน่าย	ยอดปลาย งวด	ยอดสุทธิ	
ที่ดิน									
- ราคาทุนเดิม	154.55	-	-	154.55	-	-	-	-	154.55
ส่วนปรับปรุงที่ดิน									
ตามสัญญาเช่า									
- ราคาทุนเดิม	3.49	-	-	3.49	3.49	-	-	3.49	-
อาคาร									
- ราคาทุนเดิม	97.95	-	-	97.95	67.53	0.77	-	68.30	29.65
ส่วนปรับปรุงอาคาร									
และอาคารเช่า									
- ราคาทุนเดิม	647.18	2.52	(17.28)	632.42	351.85	14.19	(13.55)	352.49	279.93
เครื่องตกแต่ง ติดตั้ง									
และอุปกรณ์									
- ราคาทุนเดิม	980.85	2.43	(10.60)	972.68	864.27	15.65	(9.93)	869.99	102.69
ยานพาหนะ									
- ราคาทุนเดิม	127.85	-	-	127.85	62.40	2.73	-	65.13	62.72
สินทรัพย์เพื่อให้บริการ									
- ราคาทุนเดิม	0.56	-	-	0.56	0.06	0.02	-	0.08	0.48
งานระหว่างก่อสร้าง	46.53	1.20	(4.08)	43.65	-	-	-	-	43.65
รวม	2,058.96	6.15	(31.96)	2,033.15	1,349.60	33.36	(23.48)	1,359.48	673.67

7.10 ที่ดิน อาคารและอุปกรณ์สุทธิ (ต่อ)

หน่วย : ล้านบาท

	งบการเงินรวม								
	31 ธันวาคม 2559								
	ราคาทุน			ค่าเสื่อมราคาสะสม					
ยอด ต้นงวด	เพิ่มขึ้น	จำหน่าย	ยอดปลาย งวด	ยอด ต้นงวด	ค่าเสื่อม ราคา	จำหน่าย	ยอดปลาย งวด	ยอดสุทธิ	
ที่ดิน									
- ราคาทุนเดิม	154.55	-	-	154.55	-	-	-	-	154.55
ส่วนปรับปรุงที่ดิน									
ตามสัญญาเช่า									
- ราคาทุนเดิม	3.49	-	-	3.49	3.49	-	-	3.49	-
อาคาร									
- ราคาทุนเดิม	97.95	-	-	97.95	64.30	3.23	-	67.53	30.42
ส่วนปรับปรุงอาคาร									
และอาคารเช่า									
- ราคาทุนเดิม	664.83	38.27	(55.92)	647.18	308.05	63.40	(19.60)	351.85	295.33
เครื่องตกแต่ง ติดตั้ง									
และอุปกรณ์									
- ราคาทุนเดิม	949.82	68.64	(37.61)	980.85	739.43	161.17	(36.33)	864.27	116.58
ยานพาหนะ									
- ราคาทุนเดิม	129.35	4.36	(5.86)	127.85	50.31	13.08	(0.99)	62.40	65.45
สินทรัพย์เพื่อให้บริการ									
- ราคาทุนเดิม	-	0.56	-	0.56	-	0.06	-	0.06	0.50
งานระหว่างก่อสร้าง	181.00	29.37	(163.84)	46.53	-	-	-	-	46.53
รวม	2,180.99	141.20	(263.23)	2,058.96	1,165.58	240.94	(56.92)	1,349.60	709.36

ณ วันที่ 31 มีนาคม 2560 และ 31 ธันวาคม 2559 ธนาคารและบริษัทย่อยมีอาคารและอุปกรณ์จำนวนหนึ่งซึ่งตัดค่าเสื่อมราคาหมดแล้ว แต่ยังใช้งานอยู่ ราคาทุนของสินทรัพย์ดังกล่าวมีจำนวนเงินประมาณ 820.15 ล้านบาท และ 811.86 ล้านบาท ตามลำดับ

7.10 ที่ดิน อาคารและอุปกรณ์สุทธิ (ต่อ)

หน่วย : ล้านบาท

งบการเงินเฉพาะธนาคาร

31 มีนาคม 2560

ที่ดิน	ราคาทุน			ยอดปลายงวด	ยอดต้นงวด	ค่าเสื่อมราคาสะสม		ยอดปลายงวด	ยอดสุทธิ
	ยอดต้นงวด	เพิ่มขึ้น	จำหน่าย			ค่าเสื่อมราคา	จำหน่าย		
- ราคาทุนเดิม	154.55	-	-	154.55	-	-	-	-	154.55
อาคาร									
- ราคาทุนเดิม	97.95	-	-	97.95	67.53	0.77	-	68.30	29.65
ส่วนปรับปรุงอาคาร และอาคารเช่า									
- ราคาทุนเดิม	612.51	2.52	(6.92)	608.11	326.01	13.33	(3.73)	335.61	272.50
เครื่องตกแต่ง ติดตั้ง และอุปกรณ์									
- ราคาทุนเดิม	936.88	2.27	(5.00)	934.15	831.96	14.72	(4.47)	842.21	91.94
ยานพาหนะ									
- ราคาทุนเดิม	12.49	-	-	12.49	12.49	-	-	12.49	-
งานระหว่างก่อสร้าง	46.54	0.89	(4.08)	43.35	-	-	-	-	43.35
รวม	<u>1,860.92</u>	<u>5.68</u>	<u>(16.00)</u>	<u>1,850.60</u>	<u>1,237.99</u>	<u>28.82</u>	<u>(8.20)</u>	<u>1,258.61</u>	<u>591.99</u>

7.10 ที่ดิน อาคารและอุปกรณ์สุทธิ (ต่อ)

หน่วย : ล้านบาท

	งบการเงินเฉพาะธนาคาร								
	31 ธันวาคม 2559								
	ราคาทุน			ค่าเสื่อมราคาสะสม					
ยอด ต้นงวด	เพิ่มขึ้น	จำหน่าย	ยอดปลาย งวด	ยอด ต้นงวด	ค่าเสื่อม ราคา	จำหน่าย	ยอดปลาย งวด	ยอดสุทธิ	
ที่ดิน									
- ราคาทุนเดิม	154.55	-	-	154.55	-	-	-	-	154.55
อาคาร									
- ราคาทุนเดิม	97.95	-	-	97.95	64.30	3.23	-	67.53	30.42
ส่วนปรับปรุงอาคาร									
และอาคารเช่า									
- ราคาทุนเดิม	631.03	37.40	(55.92)	612.51	287.13	58.48	(19.60)	326.01	286.50
เครื่องตกแต่ง ติดตั้ง									
และอุปกรณ์									
- ราคาทุนเดิม	907.04	64.85	(35.01)	936.88	709.06	156.75	(33.85)	831.96	104.92
ยานพาหนะ									
- ราคาทุนเดิม	12.49	-	-	12.49	12.49	-	-	12.49	-
งานระหว่างก่อสร้าง	180.70	28.69	(162.85)	46.54	-	-	-	-	46.54
รวม	<u>1,983.76</u>	<u>130.94</u>	<u>(253.78)</u>	<u>1,860.92</u>	<u>1,072.98</u>	<u>218.46</u>	<u>(53.45)</u>	<u>1,237.99</u>	<u>622.93</u>

ณ วันที่ 31 มีนาคม 2560 และ 31 ธันวาคม 2559 ธนาคารมีอาคารและอุปกรณ์จำนวนหนึ่งซึ่งตัดค่าเสื่อมราคาหมดแล้วแต่ยังใช้งานอยู่
ราคาทุนของสินทรัพย์ดังกล่าวมีจำนวนเงินประมาณ 774.61 ล้านบาท และ 761.96 ล้านบาท ตามลำดับ

7.11 ค่าความนิยมและสินทรัพย์ที่ไม่มีตัวตนอื่นสุทธิ

หน่วย : ล้านบาท

	งบการเงินรวม									
	31 มีนาคม 2560									
	ราคาทุน			ค่าตัดจำหน่ายราคาสะสม				ค่าเผื่อ	ยอด สุทธิ	
ยอด ต้นงวด	เพิ่มขึ้น	จำหน่าย	ยอด ปลายงวด	ยอด ต้นงวด	ค่าตัด จำหน่าย	จำหน่าย	ยอด ปลายงวด	การ ด้อยค่า		
สิทธิการใช้โปรแกรม										
คอมพิวเตอร์										
- ราคาทุนเดิม	342.88	-	(0.07)	342.81	311.36	5.44	(0.06)	316.74	-	26.07
ระบบงานคอมพิวเตอร์										
- ราคาทุนเดิม	708.04	-	-	708.04	661.56	7.93	-	669.49	-	38.55
ค่าความนิยม										
- ราคาทุนเดิม	90.00	-	-	90.00	19.50	-	-	19.50	(70.50)	-
ระบบงานคอมพิวเตอร์										
ระหว่างดำเนินการ	1.59	-	-	1.59	-	-	-	-	-	1.59
รวม	<u>1,142.51</u>	<u>-</u>	<u>(0.07)</u>	<u>1,142.44</u>	<u>992.42</u>	<u>13.37</u>	<u>(0.06)</u>	<u>1,005.73</u>	<u>(70.50)</u>	<u>66.21</u>

หน่วย : ล้านบาท

	งบการเงินรวม									
	31 ธันวาคม 2559									
	ราคาทุน			ค่าตัดจำหน่ายสะสม				ค่าเผื่อ	ยอด สุทธิ	
ยอด ต้นงวด	เพิ่มขึ้น	จำหน่าย	ยอด ปลายงวด	ยอด ต้นงวด	ค่าตัด จำหน่าย	จำหน่าย	ยอด ปลายงวด	การ ด้อยค่า		
สิทธิการใช้โปรแกรม										
คอมพิวเตอร์										
- ราคาทุนเดิม	316.66	26.29	(0.07)	342.88	259.24	52.13	(0.01)	311.36	-	31.52
ระบบงานคอมพิวเตอร์										
- ราคาทุนเดิม	526.85	181.19	-	708.04	405.45	256.11	-	661.56	-	46.48
ค่าความนิยม										
- ราคาทุนเดิม	90.00	-	-	90.00	19.50	-	-	19.50	(70.50)	-
ระบบงานคอมพิวเตอร์										
ระหว่างดำเนินการ	1.59	-	-	1.59	-	-	-	-	-	1.59
รวม	<u>935.10</u>	<u>207.48</u>	<u>(0.07)</u>	<u>1,142.51</u>	<u>684.19</u>	<u>308.24</u>	<u>(0.01)</u>	<u>992.42</u>	<u>(70.50)</u>	<u>79.59</u>

๒๗

7.11 ค่าความนิยมและสินทรัพย์ที่ไม่มีตัวตนอื่นสุทธิ (ต่อ)

หน่วย : ล้านบาท

	งบการเงินเฉพาะธนาคาร									
	31 มีนาคม 2560									
	ราคาทุน			ค่าตัดจำหน่ายสะสม				ค่าเสื่อม		
ยอด	เพิ่มขึ้น	จำหน่าย	ยอด	ยอด	ค่าตัด	จำหน่าย	ยอด	การ	ยอด	
ต้นงวด			ปลายงวด	ต้นงวด	จำหน่าย		ปลายงวด	ต่อ	สุทธิ	
								ด้วยค่า		
สิทธิการใช้โปรแกรม										
คอมพิวเตอร์										
- ราคาทุนเดิม	314.12	-	(0.07)	314.05	291.77	4.87	(0.06)	296.58	-	17.47
ระบบงานคอมพิวเตอร์										
- ราคาทุนเดิม	708.04	-	-	708.04	661.56	7.93	-	669.49	-	38.55
ค่าความนิยม										
- ราคาทุนเดิม	90.00	-	-	90.00	19.50	-	-	19.50	(70.50)	-
รวม	1,112.16	-	(0.07)	1,112.09	972.83	12.80	(0.06)	985.57	(70.50)	56.02

หน่วย : ล้านบาท

	งบการเงินเฉพาะธนาคาร									
	31 ธันวาคม 2559									
	ราคาทุน			ค่าตัดจำหน่ายสะสม				ค่าเสื่อม		
ยอด	เพิ่มขึ้น	จำหน่าย	ยอด	ยอด	ค่าตัด	จำหน่าย	ยอด	การ	ยอด	
ต้นงวด			ปลายงวด	ต้นงวด	จำหน่าย		ปลายงวด	ต่อ	สุทธิ	
								ด้วยค่า		
สิทธิการใช้โปรแกรม										
คอมพิวเตอร์										
- ราคาทุนเดิม	287.90	26.29	(0.07)	314.12	241.96	49.82	(0.01)	291.77	-	22.35
ระบบงานคอมพิวเตอร์										
- ราคาทุนเดิม	526.85	181.19	-	708.04	405.45	256.11	-	661.56	-	46.48
ค่าความนิยม										
- ราคาทุนเดิม	90.00	-	-	90.00	19.50	-	-	19.50	(70.50)	-
รวม	904.75	207.48	(0.07)	1,112.16	666.91	305.93	(0.01)	972.83	(70.50)	68.83

7.12 สินทรัพย์และหนี้สินภายในได้รื้อตัดบัญชี

	หน่วย : ล้านบาท	
	งบการเงินรวม	
	31 มีนาคม 2560	31 ธันวาคม 2559
สินทรัพย์ภายในได้รื้อการตัดบัญชี		
ค่าเผื่อนี้สงสัยจะสูญ	25.82	25.82
สินทรัพย์ภายในได้รื้อการตัดบัญชี	25.82	25.82
หนี้สินภายในได้รื้อการตัดบัญชี		
ค่านายหน้ารื้อตัดบัญชี	(2.36)	(2.33)
รายได้ตามสัญญาเช่าการเงิน	(0.08)	(0.07)
หนี้สินภายในได้รื้อการตัดบัญชี	(2.44)	(2.40)
สินทรัพย์ภายในได้รื้อการตัดบัญชี - สุทธิ	23.38	23.42

7.13 สินทรัพย์อื่นสุทธิ

	หน่วย : ล้านบาท			
	งบการเงินรวม		งบการเงินเฉพาะธนาคาร	
	31 มีนาคม 2560	31 ธันวาคม 2559	31 มีนาคม 2560	31 ธันวาคม 2559
ลูกหนี้กรมสรรพากร	0.77	0.89	0.77	0.89
เงินมัดจำ	85.61	84.26	82.33	81.09
ค่าใช้จ่ายจ่ายล่วงหน้า	10.46	7.63	7.63	5.34
สิทธิการเช่าอาคาร	3.25	3.54	3.25	3.54
ลูกหนี้หยุดรับรู้และลูกหนี้ตามคำพิพากษา	313.97	308.70	-	-
หัก ค่าเผื่อนี้สงสัยจะสูญ	(280.60)	(276.83)	-	-
สินค้าคงเหลือ	2.53	-	-	-
หัก ค่าเผื่อการค้าขายค่าสินค้าคงเหลือ	(0.59)	-	-	-
รายได้ค้างรับอื่น	2.72	4.27	2.72	4.27
ลูกหนี้รอการสอบสวน	38.93	38.93	38.93	38.93
หัก ค่าเผื่อนี้สงสัยจะสูญ	(32.93)	(32.93)	(32.93)	(32.93)
เงินทดรองจ่ายแทนลูกหนี้	268.78	252.41	268.78	252.41
หัก ค่าเผื่อการค้าขายค่าเงินทดรองจ่ายแทนลูกหนี้	(234.90)	(217.54)	(234.90)	(217.54)
ลูกหนี้กรมบังคับคดี	100.58	-	100.58	-
หัก พักลูกหนี้กรมบังคับคดี	(5.57)	-	(5.57)	-
อื่นๆ	44.23	49.40	38.58	42.43
รวม	317.24	222.73	270.17	178.43

7.14 เงินรับฝาก

7.14.1 จำแนกตามประเภทเงินฝาก

หน่วย : ล้านบาท

	งบการเงินรวม		งบการเงินเฉพาะธนาคาร	
	31 มีนาคม 2560	31 ธันวาคม 2559	31 มีนาคม 2560	31 ธันวาคม 2559
จ่ายคืนเมื่อทวงถาม	354.60	362.23	355.68	362.91
ออมทรัพย์	18,036.71	19,065.67	18,038.13	19,114.73
จ่ายคืนเมื่อสิ้นระยะเวลา				
ไม่ถึง 6 เดือน	12,673.70	5,083.00	12,673.70	5,083.00
6 เดือน ไม่ถึง 1 ปี	9,910.52	18,341.31	9,910.52	18,341.31
1 ปีขึ้นไป	48,880.89	50,596.13	48,880.89	50,596.13
รวม	89,856.42	93,448.34	89,858.92	93,498.08

7.14.2 จำแนกตามระยะเวลาที่เหลือของสัญญาฝากเงิน

หน่วย : ล้านบาท

	งบการเงินรวม		งบการเงินเฉพาะธนาคาร	
	31 มีนาคม 2560	31 ธันวาคม 2559	31 มีนาคม 2560	31 ธันวาคม 2559
ไม่เกิน 1 ปี	83,892.51	83,789.11	83,895.01	83,838.85
เกิน 1 ปี	5,963.91	9,659.23	5,963.91	9,659.23
รวม	89,856.42	93,448.34	89,858.92	93,498.08

7.14.3 จำแนกตามสกุลเงินและถิ่นที่อยู่ของผู้ฝากเงิน

หน่วย : ล้านบาท

	งบการเงินรวม					
	31 มีนาคม 2560			31 ธันวาคม 2559		
	ในประเทศ	ต่างประเทศ	รวม	ในประเทศ	ต่างประเทศ	รวม
เงินบาท	89,854.84	1.58	89,856.42	93,427.28	21.06	93,448.34
รวม	<u>89,854.84</u>	<u>1.58</u>	<u>89,856.42</u>	<u>93,427.28</u>	<u>21.06</u>	<u>93,448.34</u>

หน่วย : ล้านบาท

	งบการเงินเฉพาะธนาคาร					
	31 มีนาคม 2560			31 ธันวาคม 2559		
	ในประเทศ	ต่างประเทศ	รวม	ในประเทศ	ต่างประเทศ	รวม
เงินบาท	89,857.34	1.58	89,858.92	93,477.02	21.06	93,498.08
รวม	<u>89,857.34</u>	<u>1.58</u>	<u>89,858.92</u>	<u>93,477.02</u>	<u>21.06</u>	<u>93,498.08</u>

7.15 รายการระหว่างธนาคารและตลาดเงินสุทธิ (ด้านหนี้สิน)

หน่วย : ล้านบาท

	งบการเงินรวม					
	31 มีนาคม 2560			31 ธันวาคม 2559		
	เมื่อทวงถาม	มีระยะเวลา	รวม	เมื่อทวงถาม	มีระยะเวลา	รวม
ในประเทศ						
ธนาคารแห่งประเทศไทย	-	315.06	315.06	-	354.81	354.81
สถาบันการเงินเฉพาะกิจ	-	704.51	704.51	-	833.35	833.35
สถาบันการเงินอื่น	1,152.92	1,068.03	2,220.95	1,145.24	1,069.95	2,215.19
รวม	<u>1,152.92</u>	<u>2,087.60</u>	<u>3,240.52</u>	<u>1,145.24</u>	<u>2,258.11</u>	<u>3,403.35</u>

7.15 รายการระหว่างธนาคารและตลาดเงินสุทธิ (ด้านหนี้สิน) (ต่อ)

หน่วย : ล้านบาท

ในประเทศ	งบการเงินเฉพาะธนาคาร					
	31 มีนาคม 2560			31 ธันวาคม 2559		
	เมื่อทวงถาม	มีระยะเวลา	รวม	เมื่อทวงถาม	มีระยะเวลา	รวม
ธนาคารแห่งประเทศไทย	-	315.06	315.06	-	354.81	354.81
สถาบันการเงินเฉพาะกิจ	-	704.51	704.51	-	833.35	833.35
สถาบันการเงินอื่น	1,152.92	1,068.03	2,220.95	1,125.24	1,069.95	2,195.19
รวม	<u>1,152.92</u>	<u>2,087.60</u>	<u>3,240.52</u>	<u>1,125.24</u>	<u>2,258.11</u>	<u>3,383.35</u>

7.16 ประมาณการหนี้สิน

หน่วย : ล้านบาท

	งบการเงินรวม		งบการเงินเฉพาะธนาคาร	
	31 มีนาคม 2560	31 ธันวาคม 2559	31 มีนาคม 2560	31 ธันวาคม 2559
ประมาณการค่าเรือถอน	7.96	8.10	7.96	8.10
ภาระผูกพันผลประโยชน์ของพนักงาน-ระยะสั้น	32.57	19.09	32.57	19.09
ภาระผูกพันที่อาจเกิดจากคดีที่ธนาคารถูกฟ้องเป็นจำเลย	122.91	101.83	122.91	101.83
ภาระผูกพันตามโครงการผลประโยชน์ของพนักงานหลังออกจากงาน	158.85	149.71	150.81	142.04
ประมาณการค้ำประกันเชื่อโครงการรัฐบาล	15.98	17.18	15.98	17.18
รวม	<u>338.27</u>	<u>295.91</u>	<u>330.23</u>	<u>288.24</u>

7.16.1 ประมาณการหนี้สินที่เป็นภาระนอกงบแสดงฐานะการเงิน เป็นลูกหนี้ด้วยคุณภาพที่ธนาคารต้องกันสำรองเพิ่มขึ้นตามจำนวนที่เกิดภาระผูกพันดังกล่าว

7.16.2 ภาระผูกพันตามโครงการผลประโยชน์ของพนักงานหลังออกจากงาน

ธนาคารมีโครงการผลประโยชน์ของพนักงานหลังออกจากงานตามพระราชบัญญัติแรงงานรัฐวิสาหกิจสัมพันธ์ พ.ศ. 2543 และบริษัทย่อยมีโครงการผลประโยชน์ของพนักงานหลังออกจากงานตาม พ.ร.บ. คู่สมรสแรงงาน พ.ศ. 2541 โดยแสดงเป็นส่วนหนึ่งของประมาณการหนี้สินในงบแสดงฐานะการเงิน

การเปลี่ยนแปลงในมูลค่าปัจจุบันของภาระผูกพันตามโครงการผลประโยชน์ของพนักงานหลังออกจากงาน สำหรับงวดสามเดือน
สิ้นสุดวันที่ 31 มีนาคม 2560 และ สำหรับปีสิ้นสุดวันที่ 31 ธันวาคม 2559 มีดังนี้

หน่วย : ล้านบาท

	งบการเงินรวม		งบการเงินเฉพาะธนาคาร	
	31 มีนาคม 2560	31 ธันวาคม 2559	31 มีนาคม 2560	31 ธันวาคม 2559
ยอดยกมาของภาระผูกพันตามโครงการ				
ผลประโยชน์ของพนักงานหลังออกจากงาน	149.71	123.09	142.04	116.74
ต้นทุนบริการปัจจุบัน	8.07	27.64	7.76	26.24
ต้นทุนทางการเงิน	1.07	3.38	1.01	3.20
ผลประโยชน์จ่ายโดยโครงการ	-	(4.93)	-	(4.02)
กำไร(ขาดทุน)จากการประมาณการตามหลักคณิตศาสตร์				
ประกันภัยที่รับรู้ในระหว่างปี	-	0.53	-	(0.12)
ยอดยกไปของภาระผูกพันตามโครงการ				
ผลประโยชน์ของพนักงานหลังออกจากงาน	<u>158.85</u>	<u>149.71</u>	<u>150.81</u>	<u>142.04</u>

จำนวนค่าใช้จ่ายที่บันทึกในงบกำไรขาดทุนเบ็ดเสร็จตามโครงการผลประโยชน์ของพนักงานหลังออกจากงานสำหรับงวด
สามเดือนสิ้นสุดวันที่ 31 มีนาคม 2560 และ 2559 มีดังนี้

หน่วย : ล้านบาท

	งบการเงินรวม		งบการเงินเฉพาะธนาคาร	
	31 มีนาคม 2560	31 มีนาคม 2559	31 มีนาคม 2560	31 มีนาคม 2559
ต้นทุนบริการปัจจุบัน	8.07	6.91	7.76	6.56
ต้นทุนทางการเงิน	1.07	0.85	1.01	0.80

ข้อสมมติฐานหลักในการประมาณตามหลักคณิตศาสตร์ประกันภัย ณ วันที่ 31 มีนาคม 2560 และ วันที่ 31 ธันวาคม 2559
มีดังนี้

	งบการเงินรวมและงบการเงินเฉพาะธนาคาร	
	31 มีนาคม 2560	31 ธันวาคม 2559
อัตราคิดลด	2.86%	2.86%
อัตราขึ้นเงินเดือน	5.00%	5.00%
อัตราการลาออกเฉลี่ย	0% – 14%	0% – 14%

การวิเคราะห์ความอ่อนไหวของข้อสมมติหลักในการประมาณการตามหลักคณิตศาสตร์ประกันภัย ณ วันที่ 31 มีนาคม 2560 และวันที่ 31 ธันวาคม 2559 มีดังนี้

	หน่วย : ล้านบาท			
	งบการเงินรวม		งบการเงินเฉพาะธนาคาร	
	31 มีนาคม 2560	31 ธันวาคม 2559	31 มีนาคม 2560	31 ธันวาคม 2559
ผลกระทบต่อผลประโยชน์ตอบแทนพนักงานเมื่อเกษียณอายุ				
อัตราคิดลดเพิ่มขึ้นร้อยละ 0.50 – 1.00	(14.77)	(14.77)	(14.61)	(14.61)
อัตราคิดลดลดลงร้อยละ 0.50 – 1.00	17.34	17.34	17.18	17.18
อัตราขึ้นเงินเดือนเฉลี่ยเพิ่มขึ้นร้อยละ 0.50 – 1.00	17.16	17.16	17.01	17.01
อัตราขึ้นเงินเดือนเฉลี่ยลดลงร้อยละ 0.50 – 1.00	(14.91)	(14.91)	(14.77)	(14.77)
อัตราการลาออกเฉลี่ยเพิ่มขึ้นร้อยละ 0.50 – 1.00	(15.66)	(15.66)	(15.66)	(15.66)
อัตราการลาออกเฉลี่ยลดลงร้อยละ 0.50 – 1.00	11.78	11.78	11.78	11.78

7.17 หนี้สินอื่น

	หน่วย : ล้านบาท			
	งบการเงินรวม		งบการเงินเฉพาะธนาคาร	
	31 มีนาคม 2560	31 ธันวาคม 2559	31 มีนาคม 2560	31 ธันวาคม 2559
เจ้าหนี้กรมสรรพากร	35.40	29.44	17.43	19.95
เจ้าหนี้พัสดุฯ	22.14	26.82	22.14	26.82
เจ้าหนี้พัสดุฯ	36.76	70.62	36.76	70.62
บัญชีระหว่างสำนักงานใหญ่และสาขา	2.40	12.88	2.40	12.88
อื่นๆ	94.89	112.52	73.56	92.45
รวม	191.59	252.28	152.29	222.72

7.18 ทุนเรือนหุ้นและส่วนต่ำกว่ามูลค่าหุ้นสามัญ

ณ วันที่ 31 มีนาคม 2560 และ วันที่ 31 ธันวาคม 2559 กระทรวงการคลังและรัฐวิสาหกิจในสังกัดกระทรวงการคลัง ถือหุ้นธนาคารรวมร้อยละ 98.18

ธนาคารมีทุนตามที่กำหนดไว้ในพระราชบัญญัติธนาคารอิสลามแห่งประเทศไทย พ.ศ.2545 จำนวน 100.00 ล้านหุ้น มูลค่าหุ้นละ 10 บาท รวมมูลค่า 1,000.00 ล้านบาท และจะเสนอขายหุ้นให้แก่ผู้ถือหุ้นรายใหญ่ได้ไม่เกิน 35 ราย

	31 มีนาคม 2560					
	จำนวน	ราคาตาม	จำนวนเงิน	ราคาที่	จำนวนเงิน	ส่วนต่ำกว่า
	หุ้นสามัญ (ล้านหุ้น)	มูลค่าหุ้น (บาท)	ตามราคา มูลค่าหุ้น (ล้านบาท)	ออก จำหน่าย (บาท)	ตามราคา ออกจำหน่าย (ล้านบาท)	มูลค่าหุ้น สามัญ (ล้านบาท)
ทุนที่ออกและชำระแล้ว						
เพิ่มทุนตามพระราชบัญญัติธนาคารอิสลามแห่งประเทศไทย พ.ศ. 2545						
จัดสรรครั้งที่ 1 (2545)	8.00	10.00	80.00	10.00	80.00	-
จัดสรรครั้งที่ 2 (2546)	61.69	10.00	616.86	10.00	616.86	-
จัดสรรครั้งที่ 3 (2549)	0.76	10.00	7.59	4.82	3.66	3.93
จัดสรรครั้งที่ 4 (2550)	1.59	10.00	15.89	2.50	3.97	11.92
จัดสรรครั้งที่ 5 (2550)	27.96	10.00	279.66	1.08	30.20	249.46
รวม	100.00		1,000.00		734.69	265.31
เพิ่มทุนตามมติที่ประชุมวิสามัญผู้ถือหุ้นปี 2550						
จัดสรรครั้งที่ 1 (2550)	835.50	10.00	8,355.02	1.08	902.34	7,452.68
จัดสรรครั้งที่ 2 (2550)	2,187.50	10.00	21,874.98	1.08	2,362.50	19,512.48
รวม	3,023.00		30,230.00		3,264.84	26,965.16
เพิ่มทุนตามมติที่ประชุมวิสามัญผู้ถือหุ้นปี 2552						
จัดสรรครั้งที่ 1 (2553)	60.20	10.00	601.98	1.08	65.01	536.97
จัดสรรครั้งที่ 2 (2553)	5,495.35	10.00	54,953.52	1.08	5,934.98	49,018.54
รวม	5,555.55		55,555.50		5,999.99	49,555.51
เพิ่มทุนตามมติที่ประชุมสามัญผู้ถือหุ้นปี 2556						
จัดสรรครั้งที่ 1 (2556)	1,598.28	10.00	15,982.75	0.58	927.00	15,055.75
รวม	1,598.28		15,982.75		927.00	15,055.75
รวมทั้งสิ้น	10,276.83		102,768.25		10,926.52	91,841.73

ที่ประชุมสามัญผู้ถือหุ้นประจำปี 2556 เมื่อวันที่ 30 พฤษภาคม 2556 มีมติอนุมัติการเพิ่มทุนของธนาคาร จำนวนไม่เกิน 7,108 ล้านบาท โดยการเพิ่มทุนแบ่งเป็น 2 ครั้ง คือ ครั้งที่ 1 จำนวนไม่เกิน 927 ล้านบาท และครั้งที่ 2 จำนวนไม่เกิน 6,181 ล้านบาท โดยมีมติให้อำนาจคณะกรรมการธนาคารกำหนดการออก การเสนอขาย และการจัดสรรหุ้นเพิ่มทุน เช่น การกำหนดราคา วัน และเวลา หรือเงื่อนไขในการเสนอขายหุ้นในแต่ละคราวตามที่เห็นสมควร และมีมติอนุมัติการจัดสรรหุ้นสามัญเพิ่มทุนของธนาคารให้แก่ผู้ถือหุ้นเดิม ดังนี้

การเพิ่มทุนของธนาคารครั้งที่ 1 จำนวนไม่เกิน 927 ล้านบาท โดยการจัดสรรหุ้นสามัญเพิ่มทุนของธนาคารจำนวน 1,598,275,862 หุ้น (หนึ่งพันห้าร้อยเก้าสิบแปดล้านสองแสนเจ็ดหมื่นห้าพันแปดร้อยหกสิบสองหุ้น) มูลค่าที่ตราไว้หุ้นละ 10 บาท ให้แก่ผู้ถือหุ้นเดิมของธนาคารตามสัดส่วนการถือหุ้นของผู้ถือหุ้นแต่ละราย ในอัตราจัดสรร 1 หุ้นเดิม ต่อ 0.184163 หุ้นสามัญเพิ่มทุนใหม่ โดยเศษของหุ้นให้ปิดทิ้ง (Rights Offering) โดยเสนอขายในราคาหุ้นละ 0.58 บาท และในกรณีที่มีหุ้นสามัญเพิ่มทุนเหลือจากการจัดสรร ธนาคารจะจัดสรรหุ้นสามัญเพิ่มทุนส่วนที่เหลือดังกล่าวแก่บุคคลในวงจำกัด (Private Placement) ในราคาเสนอขายไม่ต่ำกว่าหุ้นละ 0.58 บาท และเห็นควรมอบหมายให้คณะกรรมการธนาคาร มีอำนาจในการดำเนินการในเรื่องต่างๆ ดังนี้

(ก) กำหนดรายละเอียดการจัดสรรหุ้นสามัญเพิ่มทุนในคราวเดียวทั้งจำนวน หรือหลายคราวระยะเวลา การเสนอขาย ทั้งในส่วนของการเสนอขายให้แก่ผู้ถือหุ้นเดิมของธนาคาร และการเสนอขายให้แก่บุคคลในวงจำกัด

(ข) กำหนดรายชื่อผู้มีสิทธิจองซื้อหุ้นสามัญเพิ่มทุนส่วนที่เหลือจากการจัดสรรให้แก่ผู้ถือหุ้นเดิมของธนาคาร ในการเสนอขายให้แก่บุคคลในวงจำกัด

(ค) ดำเนินการใดๆ ที่จำเป็นและเกี่ยวข้องกับการจัดสรรหุ้นสามัญเพิ่มทุนของธนาคาร

ธนาคารได้รับเงินเพิ่มทุนดังกล่าว เมื่อวันที่ 30 สิงหาคม 2556 จำนวน 914.15 ล้านบาท และวันที่ 23 กันยายน 2556 จำนวน 12.85 ล้านบาท รวมเป็นเงินทั้งสิ้น 927 ล้านบาท

การเพิ่มทุนของธนาคาร ครั้งที่ 2 จำนวนไม่เกิน 6,181 ล้านบาท โดยมอบอำนาจให้คณะกรรมการธนาคารเป็นผู้กำหนดตามที่เห็นสมควรในการดำเนินการ ดังต่อไปนี้

(ก) กำหนดรายละเอียดอื่นใดที่เกี่ยวข้องกับการจัดสรรหุ้นสามัญเพิ่มทุนของธนาคาร ซึ่งรวมถึงแต่ไม่จำกัด เฉพาะการจัดสรรหุ้นสามัญเพิ่มทุนในคราวเดียวทั้งจำนวน หรือหลายคราว ระยะเวลาการเสนอขาย ราคาเสนอขาย ตลอดจน กำหนดเงื่อนไขและรายละเอียดอื่นใดที่เกี่ยวข้องกับการจัดสรรหุ้นสามัญเพิ่มทุนดังกล่าว ทั้งในส่วนของการเสนอขาย ให้แก่ผู้ถือหุ้นเดิมของธนาคาร และการเสนอขายให้แก่บุคคลในวงจำกัด

(ข) กำหนดรายชื่อผู้มีสิทธิจองซื้อหุ้นสามัญเพิ่มทุนส่วนที่เหลือจากการจัดสรรให้แก่ผู้ถือหุ้นเดิมของธนาคาร ในการเสนอขายให้แก่บุคคลในวงจำกัด

(ค) ดำเนินการใดๆ ที่จำเป็นและเกี่ยวข้องกับการจัดสรรหุ้นสามัญเพิ่มทุนของธนาคาร

เมื่อวันที่ 19 สิงหาคม 2557 กระทรวงการคลังได้กำหนดเงื่อนไขการเบิกจ่ายเงินเพิ่มทุนในสัดส่วนของ กระทรวงการคลัง ประจำปี 2557 ตามหนังสือที่ กค.0819.1/10821 แบ่งการเบิกจ่ายเงินเป็น 2 งวดๆ ละ 1,250 ล้านบาท ตาม เงื่อนไขที่กระทรวงการคลังกำหนด

เมื่อวันที่ 23 เมษายน 2558 กระทรวงการคลังได้มีหนังสือที่ กค 0819.1/1665 เรื่อง ขอให้ธนาคารอิสลามแห่งประเทศไทยชี้แจงการดำเนินการตามเงื่อนไขการเบิกจ่ายเงินเพิ่มทุน ธนาคารได้มีหนังสือที่ ซอท.ลก.144/2558 เรื่อง รายงานผลการดำเนินการตามเงื่อนไขในการเบิกจ่ายเงินเพิ่มทุนของธนาคารอิสลามแห่งประเทศไทยว่าธนาคารได้มีการสั่งการและดำเนินการ ในส่วนที่เกี่ยวข้องกับการเพิ่มทุนรวมทั้งได้ดำเนินการตามเงื่อนไขการเบิกจ่ายเงินเพิ่มทุนทั้ง 2 งวดแล้ว

กระทรวงการคลังมีหนังสือที่ กค 0805.4/6125 เมื่อวันที่ 8 พฤศจิกายน 2559 แจ้งมติคณะกรรมการนโยบายรัฐวิสาหกิจ (คนร.) ในคราวประชุมครั้งที่ 4/2559 วันที่ 26 ตุลาคม 2559 มอบหมายให้กระทรวงการคลังพิจารณาการปรับโครงสร้างทางการเงินของ ธนาคาร ซึ่งประกอบด้วย การลดทุน เพิ่มทุน และชำระค่าหุ้นเพิ่มทุน รวมถึงพิจารณากฎหมายที่เกี่ยวข้องในการยกเว้นให้ กระทรวงการคลังถือหุ้นในธนาคาร ได้มากกว่าร้อยละ 49 ของจำนวนหุ้นที่จำหน่ายได้แล้วทั้งหมด เป็นการชั่วคราวในระหว่างที่ กระทรวงการคลังดำเนินการแก้ไขปัญหาองค์กรของธนาคาร

ในการประชุมวิสามัญผู้ถือหุ้นครั้งที่ 1/2560 วันที่ 30 มีนาคม 2560 ได้มีมติอนุมัติดำเนินการเกี่ยวกับทุนดังนี้

- ยกเลิกมติเพิ่มทุนของธนาคารในส่วนที่ยังไม่จัดสรร จำนวน 6,181 ล้านบาท
- อนุมัติโอนทุนสำรองตามกฎหมายจำนวน 473.01 ล้านบาท เพื่อชดเชยผลขาดทุนสะสมในงบการเงินของธนาคาร
- อนุมัติการลดทุนจดทะเบียนของธนาคารจำนวน 102,665.49 ล้านบาท จากเดิม 102,768.26 ล้านบาท เป็น 102.77 ล้านบาท โดยการลดมูลค่าหุ้นที่ตราไว้จากหุ้นละ 10 บาท เป็นหุ้นละ 1 สตางค์ ตามที่เสนอ ทั้งนี้ ภายได้เงื่อนไขว่ารัฐมนตรีว่าการกระทรวงการคลังได้ให้ความเห็นชอบการลดทุนจดทะเบียนของธนาคารแล้ว
- อนุมัติการเพิ่มทุนจดทะเบียนของธนาคาร จำนวน 18,100.00 ล้านบาท โดยการออกหุ้นสามัญใหม่ จำนวน 1,810,000.00 หุ้น ในราคามูลค่าที่ตราไว้หุ้นละ 1 สตางค์ ตามที่เสนอ
- อนุมัติการจัดสรรหุ้นสามัญเพิ่มทุนของธนาคารให้แก่ผู้ถือหุ้นเดิมตามสัดส่วนการถือหุ้น (Right Offering)

7.19 การจัดสรรกำไรสุทธิประจำปี

ตามพระราชบัญญัติธนาคารอิสลามแห่งประเทศไทย พ.ศ. 2545 มาตรา 38 ธนาคารจะต้องจัดสรรกำไรสุทธิประจำปี ส่วนหนึ่งไว้เป็นเงินสำรองในกิจการของธนาคารไม่ต่ำกว่าร้อยละ 10 ของกำไรสุทธิ จนกว่าเงินสำรองจะมีจำนวนเท่ากับจำนวนเงินมูลค่าหุ้นที่ชำระแล้วหรือมากกว่านั้นธนาคารจะงดการจัดสรรหรือลดจำนวนเงินที่จะต้องจัดสรรเป็นเงินสำรองก็ได้

7.20 หนี้สินที่อาจเกิดขึ้นในภายหน้าและภาระผูกพันอื่น

7.20.1 หนี้สินที่อาจเกิดขึ้นในภายหน้า

หน่วย : ล้านบาท

	งบการเงินรวม					
	31 มีนาคม 2560			31 ธันวาคม 2559		
	เงินบาท	ต่างประเทศ	รวม	เงินบาท	ต่างประเทศ	รวม
การรับอ่าวัดตัวเงิน	146.01	-	146.01	147.06	-	147.06
ภาระตามตั๋วแลกเงิน						
ค่าสินค้าเข้าที่ยังไม่ครบกำหนด	-	34.94	34.94	-	15.51	15.51
ดีเตเตอร์ออฟเครดิต	-	49.17	49.17	-	15.13	15.13
ภาระผูกพันอื่น						
การค้าประกันอื่น	1,980.95	-	1,980.95	1,982.20	-	1,982.20
วงเงินสินเชื่อที่ลูกค้ายังไม่ได้เบิกใช้	2,484.42	-	2,484.42	2,523.31	-	2,523.31
วงเงินเบิกเกินบัญชีที่ลูกค้ายังไม่ได้ออน	650.56	-	650.56	605.72	-	605.72
อื่นๆ	0.16	152.22	152.38	0.24	74.07	74.31
รวมภาระผูกพันอื่น	5,116.09	152.22	5,268.31	5,111.47	74.07	5,185.54
รวมทั้งสิ้น	5,262.10	236.33	5,498.43	5,258.53	104.71	5,363.24

on

7.20.1 หนี้สินที่อาจเกิดขึ้นในภายหน้า (ต่อ)

หน่วย : ล้านบาท

	งบการเงินเฉพาะธนาคาร					
	31 มีนาคม 2560			31 ธันวาคม 2559		
	เงินตรา			เงินตรา		
	เงินบาท	ต่างประเทศ	รวม	เงินบาท	ต่างประเทศ	รวม
การรับอ่าวัดค้ำเงิน	146.01	-	146.01	147.06	-	147.06
ภาระตามตั๋วแลกเงิน						
ค่าสินค้าเข้าที่ยังไม่ครบกำหนด	-	34.94	34.94	-	15.51	15.51
เล็ดเตอร์ออฟเครดิต	-	49.17	49.17	-	15.13	15.13
ภาระผูกพันอื่น						
การค้าประกันอื่น	1,978.95	-	1,978.95	1,976.60	-	1,976.60
วงเงินสินเชื่อที่ลูกค้ายังไม่ได้เบิกใช้	2,364.42	-	2,364.42	2,703.31	-	2,703.31
วงเงินเบิกเกินบัญชีที่ลูกค้ายังไม่ได้ออน	580.56	-	580.56	535.72	-	535.72
อื่นๆ	0.16	152.22	152.38	0.24	74.07	74.31
รวมภาระผูกพันอื่น	4,924.09	152.22	5,076.31	5,215.87	74.07	5,289.94
รวมทั้งสิ้น	5,070.10	236.33	5,306.43	5,362.93	104.71	5,467.64

ณ วันที่ 31 มีนาคม 2560 และวันที่ 31 ธันวาคม 2559 ธนาคารมีภาระผูกพันจากการค้าประกันอื่น จำนวน 1,978.95 ล้านบาท และ 1,976.60 ล้านบาท ตามลำดับ ในจำนวนนี้มีภาระผูกพันจากการค้าประกันอื่น ซึ่งธนาคารได้กันสำรองเพื่อรองรับความเสี่ยง โดยรับรู้เป็นประมาณการหนี้สิน จำนวน 89.29 ล้านบาท และ 85.90 ล้านบาท ตามลำดับ

7.20.2 ภาระผูกพันอื่น

ณ วันที่ 31 มีนาคม 2560 และวันที่ 31 ธันวาคม 2559 ธนาคารอาจมีหนี้สินที่เกิดจากการถูกฟ้องคดี โดยมีทุนทรัพย์การฟ้องร้องจำนวน 292.70 ล้านบาท และ 318.52 ล้านบาท ตามลำดับ ปัจจุบันอยู่ระหว่างการพิจารณาคดีของศาล

7.21 การเปิดเผยข้อมูลเกี่ยวกับกิจการหรือบุคคลที่เกี่ยวข้องกัน

ธนาคารมีรายการทางธุรกิจที่สำคัญระหว่างกันที่เกิดขึ้นเป็นธุรกรรมการค้าปกติของธนาคารมีการคิดราคาระหว่างกันตามราคาตลาดและมีเงื่อนไขเช่นเดียวกับลูกค้าทั่วไปรวมทั้งนโยบายการตั้งค่าเพื่อหนี้สงสัยจะสูญ ธนาคารได้ปฏิบัติตามเกณฑ์ที่กำหนดโดยกระทรวงการคลังซึ่งสอดคล้องกับธนาคารแห่งประเทศไทยเช่นเดียวกับลูกค้าทั่วไป

ยอดคงค้างระหว่างธนาคารและบริษัทย่อยกับบุคคลหรือกิจการที่เกี่ยวข้องกัน ณ วันที่ 31 มีนาคม 2560 และวันที่ 31 ธันวาคม 2559 มีรายละเอียด ดังนี้

		หน่วย : ล้านบาท	
		งบการเงินเฉพาะธนาคาร	
		31 มีนาคม 2560	31 ธันวาคม 2559
งบแสดงฐานะการเงิน			
เงินให้สินเชื่อและรายได้ค้างรับ			
บริษัท อะมานะส์ ลิสซิ่ง จำกัด (มหาชน)	บริษัทย่อย	1,574.96	1,711.34
เงินรับฝาก			
บริษัท อะมานะส์ ลิสซิ่ง จำกัด (มหาชน)	บริษัทย่อย	2.50	49.74
เจ้าหนี้การค้า			
บริษัท อะมานะส์ ลิสซิ่ง จำกัด (มหาชน)	บริษัทย่อย	0.99	1.06

		หน่วย : ล้านบาท	
		งบการเงินเฉพาะธนาคาร	
		สำหรับงวดสามเดือนสิ้นสุดวันที่	
		31 มีนาคม 2560	31 มีนาคม 2559
งบกำไรขาดทุนเบ็ดเสร็จ			
รายได้ทางการเงิน			
บริษัท อะมานะส์ ลิสซิ่ง จำกัด (มหาชน)	บริษัทย่อย	15.70	10.10
ค่าใช้จ่ายเกี่ยวกับอาคารสถานที่และอุปกรณ์			
บริษัท อะมานะส์ ลิสซิ่ง จำกัด (มหาชน)	บริษัทย่อย	3.06	4.78

ยอดคงค้างระหว่างธนาคารและผู้บริหารตั้งแต่ระดับผู้อำนวยการฝ่ายขึ้นไป ณ วันที่ 31 มีนาคม 2560 และ วันที่ 31 ธันวาคม 2559 มีรายละเอียด ดังนี้

หน่วย : ล้านบาท

งบการเงินเฉพาะธนาคาร

	<u>31 มีนาคม 2560</u>	<u>31 ธันวาคม 2559</u>
ผู้บริหารตั้งแต่ระดับผู้อำนวยการ		
เงินให้สินเชื่อ	34.52	38.46
ค่าเผื่อนี้สงสัยจะสูญ	2.96	2.97
เงินรับฝาก	30.64	38.14
สมาชิกในครอบครัวที่ใกล้ชิดกับบุคคล		
เงินให้สินเชื่อ	0.90	0.98
ค่าเผื่อนี้สงสัยจะสูญ	0.90	0.02
เงินรับฝาก	1.32	1.19

7.22 ผลประโยชน์อื่นที่จ่ายแก่กรรมการและผู้มีอำนาจในการจัดการ

ณ วันที่ 31 มีนาคม 2560 ธนาคารมีผลตอบแทนหรือผลประโยชน์ที่จ่ายให้กับผู้บริหารตั้งแต่ระดับผู้อำนวยการฝ่ายขึ้นไป โดยเป็นค่าตอบแทนที่ผูกพันตามสัญญาจ้างงาน ผลประโยชน์ระยะสั้นจำนวน 3.29 ล้านบาท และผลประโยชน์หลังออกจากงานจำนวน 23.77 ล้านบาท

7.23 สัญญาเช่าระยะยาว

หน่วย : ล้านบาท

งบการเงินรวมและงบการเงินเฉพาะธนาคาร

	<u>31 มีนาคม 2560</u>				<u>31 ธันวาคม 2559</u>			
	<u>ระยะเวลา</u>	<u>ตั้งแต่</u>	<u>เกิน 5 ปี</u>		<u>ระยะเวลา</u>	<u>ตั้งแต่</u>	<u>เกิน 5 ปี</u>	
	<u>1 ปี</u>	<u>1-5 ปี</u>	<u>ขึ้นไป</u>	<u>รวม</u>	<u>1 ปี</u>	<u>1-5 ปี</u>	<u>ขึ้นไป</u>	<u>รวม</u>
อาคาร	157.12	173.64	6.55	337.31	159.19	202.29	6.90	368.38
อุปกรณ์	1.31	1.88	-	3.19	0.30	-	-	0.30
รถยนต์	17.06	13.56	-	30.62	6.68	11.94	-	18.62
บริการ	51.47	9.73	-	61.20	12.78	10.41	-	23.19
	<u>226.96</u>	<u>198.81</u>	<u>6.55</u>	<u>432.32</u>	<u>178.95</u>	<u>224.64</u>	<u>6.90</u>	<u>410.49</u>

7.24 รายได้ทางการเงิน

	หน่วย : ล้านบาท			
	งบการเงินรวม		งบการเงินเฉพาะธนาคาร	
	31 มีนาคม 2560	31 มีนาคม 2559	31 มีนาคม 2560	31 มีนาคม 2559
เงินให้สินเชื่อ	611.71	989.36	624.69	997.56
รายการระหว่างธนาคารและตลาดเงิน	20.18	30.94	20.05	30.84
การให้เช่าซื้อและสัญญาเช่าการเงิน	99.62	63.79	7.14	15.59
เงินลงทุนและอื่นๆ	22.65	25.82	22.65	25.82
รวมรายได้ทางการเงิน	<u>754.16</u>	<u>1,109.91</u>	<u>674.53</u>	<u>1,069.81</u>

7.25 ค่าใช้จ่ายทางการเงิน

	หน่วย : ล้านบาท			
	งบการเงินรวม		งบการเงินเฉพาะธนาคาร	
	31 มีนาคม 2560	31 มีนาคม 2559	31 มีนาคม 2560	31 มีนาคม 2559
ผลตอบแทนเงินรับฝาก	322.83	469.00	322.83	469.00
รายการระหว่างธนาคารและตลาดเงิน	11.25	13.61	11.25	13.61
เงินนำส่งกองทุนพัฒนาระบบสถาบันการเงินเฉพาะกิจ	57.12	46.02	57.12	46.02
ค่าธรรมเนียมในการกู้ยืมเงิน	0.01	-	-	-
รวมค่าใช้จ่ายทางการเงิน	<u>391.21</u>	<u>528.63</u>	<u>391.20</u>	<u>528.63</u>

ณ วันที่ 31 มีนาคม 2560 ธนาคารได้ประมาณการเงินสมทบเข้ากองทุนพัฒนาระบบสถาบันการเงินเฉพาะกิจ ตามพระราชบัญญัติกองทุนพัฒนาระบบสถาบันการเงินเฉพาะกิจ พ.ศ. 2558 สำหรับงวดตั้งแต่วันที่ 1 มกราคม - 31 มีนาคม 2560 คงเหลือค้างนำส่ง จำนวน 57.12 ล้านบาท

7.26 รายได้ค่าธรรมเนียมและบริการสุทธิ

หน่วย : ล้านบาท

	งบการเงินรวม		งบการเงินเฉพาะธนาคาร	
	31 มีนาคม 2560	31 มีนาคม 2559	31 มีนาคม 2560	31 มีนาคม 2559
รายได้ค่าธรรมเนียมและบริการ				
ค่าธรรมเนียมการให้สินเชื่อ	5.74	4.10	5.74	4.10
ค่าปรับผิดนัดชำระ *	25.94	20.53	25.94	20.53
อื่นๆ	33.14	23.48	22.56	15.40
รวมรายได้ค่าธรรมเนียมและบริการ	64.82	48.11	54.24	40.03
ค่าใช้จ่ายค่าธรรมเนียมและบริการ	(4.83)	(4.22)	(4.83)	(4.22)
รายได้ค่าธรรมเนียมและบริการสุทธิ	59.99	43.89	49.41	35.81

*รายได้ค่าปรับผิดนัดชำระ ธนาคารได้บันทึกรับรู้เป็นรายได้ตามมาตราฐานการบัญชีที่สภาวิชาชีพบัญชีกำหนดและตามหนังสือตอบกลับของสภาวิชาชีพบัญชีเลขที่ สวบช.2625/2556 ลงวันที่ 18 ธันวาคม 2556 เรื่อง แนวทางในการบันทึกบัญชีสำหรับค่าชดเชยความเสียหายหรือเบี่ยงปรับจากการผิดนัดชำระหรือผิดเงื่อนไขสัญญาซึ่งสภาวิชาชีพบัญชีมีความเห็นว่า “ธนาคารควรบันทึกเงินที่ได้รับทั้งจำนวนเป็นรายได้ และเมื่อธนาคารนำเงินดังกล่าวไปบริจาคจึงบันทึกเป็นค่าใช้จ่าย” ซึ่งสอดคล้องกับที่กรมสรรพากรกำหนด แต่ตามหลักชะริอะฮ์ธนาคารไม่สามารถรับรู้รายการดังกล่าวเป็นรายได้ อย่างไรก็ตามธนาคารได้นำเงินจำนวนดังกล่าวนำไปหักค่าเสียโอกาส และค่าความเสียหายจากเงินให้สินเชื่อ ตามมติของคณะที่ปรึกษาธนาคารอิสลามแห่งประเทศไทย (ด้านชะริอะฮ์) โดยส่วนที่เหลือจากการดำเนินการดังกล่าวจะต้องนำไปบริจาคเพื่อสาธารณประโยชน์ ทั้งนี้ คณะที่ปรึกษาธนาคารอิสลามแห่งประเทศไทยได้พิจารณารายได้ที่ขัดหลักชะริอะฮ์ที่ไม่สามารถรับรู้เป็นรายได้ของธนาคารหลังจากหักค่าเสียโอกาส และค่าความเสียหายจากสินเชื่อของธนาคารประจำปี 2559 และ 2558 ตามมติที่ประชุมครั้งที่ 3/2560 วันจันทร์ที่ 23 กุมภาพันธ์ 2560 และครั้งที่ 11/2559 วันที่ 21 พฤศจิกายน 2559 ตามลำดับ โดยธนาคารจะมีการพิจารณานำเงินไปบริจาคเพื่อสาธารณประโยชน์ปีละ 1 ครั้ง

7.27 กำไร (ขาดทุน) สุทธิจากธุรกรรมเพื่อค้าและปริวรรตเงินตราต่างประเทศ

หน่วย : ล้านบาท

	งบการเงินรวมและงบการเงินเฉพาะธนาคาร	
	31 มีนาคม 2560	31 มีนาคม 2559
กำไรสุทธิจากการปริวรรตเงินตราต่างประเทศ	0.81	2.56
รวม	0.81	2.56

7.28 กำไร (ขาดทุน) สุทธิจากเงินลงทุน

หน่วย : ล้านบาท

	งบการเงินรวม			
	31 มีนาคม 2560		31 มีนาคม 2559	
	กำไร/กลับรายการ	ขาดทุน	กำไร/กลับรายการ	ขาดทุน
กำไรจากการด้อยค่าเงินลงทุน				
ลูกหนี้เช่าซื้อตามคำพิพากษา	0.04	-	-	-
กำไรจากการกลับรายการ				
ด้อยค่าเงินลงทุนในบริษัทย่อย	9.15	-	-	-
รวม	<u>9.19</u>	<u>-</u>	<u>-</u>	<u>-</u>
กำไรสุทธิจากเงินลงทุน	9.19			

หน่วย : ล้านบาท

	งบการเงินเฉพาะธนาคาร			
	31 มีนาคม 2560		31 มีนาคม 2559	
	กำไร/กลับรายการ	ขาดทุน	กำไร/กลับรายการ	ขาดทุน
กำไรจากการด้อยค่าเงินลงทุน				
ลูกหนี้เช่าซื้อตามคำพิพากษา	0.04	-	-	-
รวม	<u>0.04</u>	<u>-</u>	<u>-</u>	<u>-</u>
กำไรสุทธิจากเงินลงทุน	0.04			

๗๘

7.29 รายได้จากการดำเนินงานอื่นๆ

หน่วย : ล้านบาท

	งบการเงินรวม		งบการเงินเฉพาะธนาคาร	
	31 มีนาคม 2560	31 มีนาคม 2559	31 มีนาคม 2560	31 มีนาคม 2559
รายได้จากเงินปันผล	3.00	2.68	3.00	2.68
กำไรจากการขายทรัพย์สินรอการขาย	0.39	0.05	0.36	0.05
รายได้อื่น-จากสินเชื่อเช่าซื้อ	6.07	1.80	6.07	1.80
รายได้จากการทำประกันภัยธุรกิจเช่าซื้อ	0.04	0.22	0.04	0.22
รายได้อื่น	9.62	3.98	0.23	0.45
รวมทั้งสิ้น	<u>19.12</u>	<u>8.73</u>	<u>9.70</u>	<u>5.20</u>

7.30 ค่าใช้จ่ายอื่น

หน่วย : ล้านบาท

	งบการเงินรวม		งบการเงินเฉพาะธนาคาร	
	31 มีนาคม 2560	31 มีนาคม 2559	31 มีนาคม 2560	31 มีนาคม 2559
ค่าใช้จ่ายส่งเสริมการขาย	2.20	5.48	1.03	3.98
ค่าบริการวิชาชีพ	7.89	16.91	6.91	16.17
ขาดทุนจากการด้อยค่าสินทรัพย์อื่น	17.35	42.53	17.35	0.20
ขาดทุนจากการประมาณการหนี้สิน	21.08	2.92	21.08	2.92
ขาดทุนจากการเลิกใช้และจำหน่าย				
ทรัพย์สินและขาดทุนอื่นจากทรัพย์สินรอ	7.06	23.23	(0.49)	23.23
ค่ารักษาความปลอดภัย	1.96	2.38	1.96	2.38
ค่าใช้จ่ายในการเดินทาง	4.58	4.69	4.58	4.69
ค่าเครื่องเขียนและอุปกรณ์สำนักงาน	4.60	6.69	4.11	5.76
ค่าจ้างแรงงาน	1.51	1.34	1.51	1.34
ค่ารับรองและการกุศลสาธารณะ	0.83	0.91	0.81	0.91
ค่าใช้จ่ายฝึกอบรมและค่าสมาชิก	0.95	0.90	0.94	0.81
ค่าใช้จ่ายขนส่งเงินสด	1.83	0.79	1.83	0.79
อื่นๆ	7.83	8.56	4.53	6.80
หัก ปันส่วนค่าใช้จ่ายอื่นตามรัฐธรรมนูญ โยบายรัฐ	(14.18)	(8.19)	(14.18)	(8.19)
รวม	<u>65.49</u>	<u>109.14</u>	<u>51.97</u>	<u>61.79</u>

7.31 หนี้สูญ หนี้สงสัยจะสูญ

	หน่วย : ล้านบาท			
	<u>งบการเงินรวม</u>		<u>งบการเงินเฉพาะธนาคาร</u>	
	<u>31 มีนาคม 2560</u>	<u>31 มีนาคม 2559</u>	<u>31 มีนาคม 2560</u>	<u>31 มีนาคม 2559</u>
เงินให้สินเชื่อแก่ลูกหนี้	2,731.00	(2,095.32)	2,714.95	(2,063.20)
เงินให้สินเชื่อแก่ลูกหนี้ตาม				
ธุรกรรมนโยบายรัฐ (กลับรายการ)	(3.15)	(3.14)	(3.15)	(3.14)
รายการระหว่างธนาคารและตลาดเงิน	0.28	0.09	0.28	0.09
สำรองส่วนเกิน	(2,441.42)	(8.77)	(2,443.20)	(0.03)
หนี้สูญ	-	0.03	-	0.03
ขาดทุนจากลูกหนี้ตามคำพิพากษา	1.10	-	1.10	-
หนี้สูญได้รับคืน	(0.79)	(0.80)	-	-
อื่นๆ	3.76	1.73	-	-
รวม	<u>290.78</u>	<u>(2,106.18)</u>	<u>269.98</u>	<u>(2,066.25)</u>

๗

7.32 ธุรกรรมนโยบายรัฐ

7.32.1 ข้อมูลโดยสรุปสำหรับธุรกรรมนโยบายรัฐ

หน่วย : ล้านบาท

	<u>งบการเงินรวมและงบการเงินเฉพาะธนาคาร</u>	
	<u>31 มีนาคม 2560</u>	<u>31 ธันวาคม 2559</u>
<u>สินทรัพย์และหนี้สิน</u>		
<u>สินทรัพย์</u>		
เงินให้สินเชื่อแก่ลูกหนี้ตามธุรกรรมนโยบายรัฐ		
และรายได้ทางการเงินค้างรับสุทธิ	570.85	663.12
ลูกหนี้รอการชดเชยตามธุรกรรมนโยบายรัฐสุทธิ	-	-
รวมสินทรัพย์	<u>570.85</u>	<u>663.12</u>
<u>หนี้สิน</u>		
เจ้าหนี้ตามธุรกรรมนโยบายรัฐ	-	-
รวมหนี้สิน	<u>-</u>	<u>-</u>

หน่วย : ล้านบาท

	<u>งบการเงินรวมและงบการเงินเฉพาะธนาคาร</u>	
	<u>31 มีนาคม 2560</u>	<u>31 มีนาคม 2559</u>
<u>รายได้และค่าใช้จ่าย</u>		
รายได้จากธุรกรรมนโยบายรัฐ	30.80	33.33
หัก ค่าใช้จ่ายจากธุรกรรมนโยบายรัฐ	155.15	187.29
หัก หนี้สูญ หนี้สงสัยจะสูญ และขาดทุนจากการ		
ค้อยค่าสำหรับธุรกรรมนโยบายรัฐ (กลับรายการ)	<u>(3.15)</u>	<u>(3.14)</u>
ขาดทุนสุทธิ	<u>(121.20)</u>	<u>(150.82)</u>

7.32.2 เงินให้สินเชื่อแก่ลูกหนี้ตามรัฐธรรมนูญของรัฐ

หน่วย : ล้านบาท

โครงการ	ลักษณะโครงการโดยสังเขป	ระยะเวลาเบิก ค่าชดเชยโครงการ	งบการเงินรวมและงบการเงินเฉพาะธนาคาร สำหรับปีสิ้นสุดวันที่	
			31 มีนาคม 2560	31 ธันวาคม 2559
โครงการสินเชื่อเพื่อ ส่งเสริมผู้ประกอบการ อาชีพให้บริการรถ สาธารณะในพื้นที่ 5 จังหวัดชายแดนภาคใต้ (มติ ครม.29 มี.ย.53)	โครงการสินเชื่อส่งเสริมผู้ประกอบการ ให้บริการรถสาธารณะในพื้นที่ 5 จังหวัด ชายแดนภาคใต้ โดยรัฐบาลมีมติ ครม. ชดเชยส่วนต่างอัตรากำไร	2553-2565	393.52	457.70
โครงการแผนยกระดับ ความเป็นอยู่ของ ประชาชนในพื้นที่ 5 จังหวัดชายแดนภาคใต้ ปี 2555-2559	โครงการแผนยกระดับความเป็นอยู่ของ ประชาชนในพื้นที่ 5 จังหวัดชายแดน ภาคใต้ ปี2555-2559 ซึ่งมีจำนวน 12 โครงการ	2553-2563	729.87	755.52
โครงการสินเชื่อเพื่อ ช่วยเหลือผู้ประกอบการ อาชีพอิสระรายย่อยที่ ได้รับผลกระทบจาก อุทกภัยและวาตภัยปี 2553 (มติ ครม.วันที่ 14 ธ.ค.53 และมติ ครม. วันที่ 3 พ.ค.54)	โครงการสินเชื่อเพื่อช่วยเหลือผู้ประกอบการ อาชีพอิสระรายย่อยที่ได้รับผลกระทบจาก อุทกภัยและวาตภัยปี 2553	2554-2558	602.03	606.30
รวม			1,725.42	1,819.52

เงินให้สินเชื่อแก่ลูกหนี้ตามรัฐธรรมนูญของรัฐ จำนวน 1,725.42 ล้านบาท และ 1,819.52 ล้านบาท ไม่รวมรายได้
รอดัดบัญชี จำนวน 10.68 ล้านบาท และ 13.29 ล้านบาท ตามลำดับ

7.32.3 การจัดชั้นสินทรัพย์และการกันเงินสำรองธุรกรรมนโยบายรัฐ

หน่วย : ล้านบาท

งบการเงินรวมและงบการเงินเฉพาะธนาคาร

31 มีนาคม 2560

	จำนวนราย	ยอดสิ้นเดือนค้าง	มูลค่า	อัตราที่ใช้ในการ	สำรองขั้นต่ำ
			หลักประกัน*	ตั้งค่าเพื่อ (ร้อยละ)	ที่พึงกันตามเกณฑ์
จัดชั้นปกติ	4,733	333.42	34.59	1	2.99
จัดชั้นกล่าวถึงเป็นพิเศษ	784	241.98	138.29	2	2.08
จัดชั้นต่ำกว่ามาตรฐาน	661	44.19	4.68	100	39.77
จัดชั้นสงสัย	687	25.15	0.04	100	25.25
จัดชั้นสงสัยจะสูญ	28,658	1,080.68	0.70	100	1,084.47
รวม **	35,523	1,725.42	178.30		1,154.56

ในงวดนี้ธนาคารได้โอนกลับเงินสำรองที่กันสำหรับลูกหนี้ชั้นกล่าวถึงเป็นพิเศษ จำนวน 0.01 ล้านบาท ซึ่งธนาคารได้บันทึกรวมไว้ในค่าเผื่อการปรับมูลค่าจากการปรับโครงสร้างหนี้จากธุรกรรมนโยบายรัฐ จำนวน 1.48 ล้านบาท

หน่วย : ล้านบาท

งบการเงินรวมและงบการเงินเฉพาะธนาคาร

31 ธันวาคม 2559

	จำนวนราย	ยอดสิ้นเดือนค้าง	มูลค่า	อัตราที่ใช้ในการ	สำรองขั้นต่ำ
			หลักประกัน*	ตั้งค่าเพื่อ (ร้อยละ)	ที่พึงกันตามเกณฑ์
จัดชั้นปกติ	5,093	417.80	60.43	1	3.57
จัดชั้นกล่าวถึงเป็นพิเศษ	921	254.56	119.62	2	2.71
จัดชั้นต่ำกว่ามาตรฐาน	596	42.34	0.08	100	42.59
จัดชั้นสงสัย	741	28.83	0.05	100	29.04
จัดชั้นสงสัยจะสูญ	28,668	1,075.99	0.80	100	1,079.80
รวม **	36,019	1,819.52	180.98		1,157.71

* บริษัทย่อยใช้มูลหนี้ก่อนหักหลักประกันในการคำนวณ ค่าเผื่อหนี้สงสัยจะสูญ สำหรับลูกหนี้ตามสัญญาเช่าซื้อ จัดชั้นสงสัยและสงสัยจะสูญ

** ยอดรวมเงินให้สินเชื่อสุทธิจากรายได้รอดัดบัญชี

7.32.4 รายได้จากธุรกรรมนโยบายรัฐ

หน่วย : ล้านบาท

รายการ	งบการเงินรวมและงบการเงินเฉพาะธนาคาร	
	31 มีนาคม 2560	31 มีนาคม 2559
รายได้จากลูกหนี้ธุรกรรมนโยบายรัฐ		
รายได้ทางการเงินจากลูกหนี้ธุรกรรมนโยบายรัฐ	6.08	9.24
รายได้ค่าธรรมเนียมและบริการจากลูกหนี้ธุรกรรมนโยบายรัฐ	18.01	14.06
รายได้อื่นๆจากลูกหนี้ธุรกรรมนโยบายรัฐ	0.32	0.39
รายได้ชดเชยธุรกรรมนโยบายรัฐจากรัฐบาล		
รายได้ชดเชยค่าใช้จ่ายดำเนินงานหรือค่าบริการธุรกรรมนโยบายรัฐจากรัฐบาล	6.39	9.64
รวม	30.80	33.33

7.32.5 ค่าใช้จ่ายจากธุรกรรมนโยบายรัฐ

หน่วย : ล้านบาท

รายการ	งบการเงินรวมและงบการเงินเฉพาะธนาคาร	
	31 มีนาคม 2560	31 มีนาคม 2559
ค่าใช้จ่ายทางการเงินธุรกรรมนโยบายรัฐ	32.79	47.24
ค่าใช้จ่ายดำเนินงานธุรกรรมนโยบายรัฐ	101.51	106.80
ค่าใช้จ่ายอื่นๆตามธุรกรรมนโยบายรัฐ	20.85	33.25
รวม	155.15	187.29

8. การอนุมัติงบการเงิน

งบการเงินนี้ได้รับการอนุมัติให้ออกงบการเงินจากคณะกรรมการธนาคาร เมื่อวันที่ 20 มิถุนายน 2560

.....

