



รายงานการสอบทานข้อมูลทางการเงินระหว่างกาล  
โดยผู้สอบบัญชีและงบการเงิน  
ธนาคารพัฒนาวิสาหกิจขนาดกลางและขนาดย่อมแห่งประเทศไทย  
สำหรับงวดสามเดือนสิ้นสุดวันที่ 31 มีนาคม 2560

**สำนักงานการตรวจเงินแผ่นดิน**

---

---

รายงานการสอบทานข้อมูลทางการเงินระหว่างกาล  
โดยผู้สอบบัญชีและงบการเงิน

ธนาคารพัฒนาวิสาหกิจขนาดกลางและขนาดย่อมแห่งประเทศไทย

สำหรับงวดสามเดือนสิ้นสุดวันที่ 31 มีนาคม 2560

“...เงินแผ่นดินนั้น คือเงินของประชาชนทั้งชาติ...”  
พระราชดำรัสในพระบาทสมเด็จพระปรมินทรมหาภูมิพลอดุลยเดช



## รายงานการสอบทานข้อมูลทางการเงินระหว่างกาลโดยผู้สอบบัญชี

เสนอ ผู้ถือหุ้นธนาคารพัฒนาวิสาหกิจขนาดกลางและขนาดย่อมแห่งประเทศไทย

สำนักงานการตรวจเงินแผ่นดินได้สอบทานงบแสดงฐานะการเงิน ณ วันที่ 31 มีนาคม 2560 งบกำไรขาดทุน และกำไรขาดทุนเบ็ดเสร็จอื่นสำหรับงวดสามเดือนสิ้นสุดวันที่ 31 มีนาคม 2560 งบแสดงการเปลี่ยนแปลง ส่วนของเจ้าของ และงบกระแสเงินสดสำหรับงวดสามเดือนสิ้นสุดวันเดียวกันและหมายเหตุประกอบงบการเงินแบบย่อของธนาคารพัฒนาวิสาหกิจขนาดกลางและขนาดย่อมแห่งประเทศไทย ซึ่งผู้บริหารของธนาคารเป็นผู้รับผิดชอบในการจัดทำและนำเสนอข้อมูลทางการเงินระหว่างกาลเหล่านี้ตามมาตราฐานการบัญชี ฉบับที่ 34 เรื่อง งบการเงินระหว่างกาล ส่วนสำนักงานการตรวจเงินแผ่นดินเป็นผู้รับผิดชอบในการให้ข้อสรุปเกี่ยวกับข้อมูลทางการเงินระหว่างกาลดังกล่าวจากผลการสอบทานของสำนักงานการตรวจเงินแผ่นดิน

### ขอบเขตการสอบทาน

สำนักงานการตรวจเงินแผ่นดินได้ปฏิบัติงานสอบทานตามมาตรฐานงานสอบทาน รหัส 2410 “การสอบทานข้อมูลทางการเงินระหว่างกาลโดยผู้สอบบัญชีรับอนุญาตของกิจการ” การสอบทานดังกล่าวประกอบด้วย การใช้วิธีการสอบถามบุคคลากรซึ่งส่วนใหญ่เป็นผู้รับผิดชอบด้านการเงินและบัญชี และการวิเคราะห์เปรียบเทียบและวิธีการสอบทานอื่น การสอบทานนี้มีขอบเขตจำกัดกว่าการตรวจสอบตามมาตรฐานการสอบบัญชี ทำให้สำนักงานการตรวจเงินแผ่นดินไม่สามารถได้ความเชื่อมั่นว่าจะพบเรื่องที่มีนัยสำคัญทั้งหมดซึ่งอาจพบได้จากการตรวจสอบ ดังนั้นสำนักงานการตรวจเงินแผ่นดินจึงไม่แสดงความเห็นต่อข้อมูลทางการเงินระหว่างกาลที่สอบทาน

### ข้อสรุป

สำนักงานการตรวจเงินแผ่นดินไม่พบสิ่งที่เป็นเหตุให้เชื่อว่าข้อมูลทางการเงินระหว่างกาลดังกล่าวไม่ได้จัดทำขึ้นตามมาตรฐานการบัญชี ฉบับที่ 34 เรื่อง งบการเงินระหว่างกาล ในสาระสำคัญจากการสอบทานของสำนักงานการตรวจเงินแผ่นดิน

“...เงินแผ่นดินนั้น คือเงินของประชาชนทั้งชาติ...”  
พระราชดำรัสในพระบาทสมเด็จพระปรมินทรมหาภูมิพลอดุลยเดช



2

ข้อมูลและเหตุการณ์ที่เน้น

สำนักงานการตรวจเงินแผ่นดินขอให้สังเกตหมายเหตุประกอบงบการเงินข้อ 5.5 เรื่อง ค่าเผื่อหนี้สงสัยจะสูญ ซึ่งอธิบายถึงการใช้สำรองส่วนเกินในระหว่างงวด จำนวน 55.22 ล้านบาท โดยยังไม่ชดเชยเงินในหลักเกณฑ์การใช้สำรอง ส่วนเกินของธนาคาร ทั้งนี้สำนักงานการตรวจเงินแผ่นดินมิได้แสดงความเห็นอย่างมีเงื่อนไขในเรื่องดังกล่าว

(นายเทอดพงษ์ พงษ์ศักดิ์ศรี)

ผู้อำนวยการสำนักตรวจสอบการเงินที่ 1

(นางสาวนวลยศรี วิษุณากรณ์)

ผู้อำนวยการกลุ่ม

## ธนาคารพัฒนาวิสาหกิจขนาดกลางและขนาดย่อมแห่งประเทศไทย

## งบแสดงฐานะการเงิน

ณ วันที่ 31 มีนาคม 2560

	หน่วย : พันบาท		
	31 มีนาคม 2560	31 ธันวาคม 2559	
	(ยังไม่ได้ตรวจสอบ แต่สอบทานแล้ว)	(ตรวจสอบแล้ว)	
<b>สินทรัพย์</b>			
เงินสด	382	261	
รายการระหว่างธนาคารและตลาดเงินสุทธิ	5.2 2,269,305	4,189,686	
สินทรัพย์ตราสารอนุพันธ์	5.14 777	98	
เงินลงทุนสุทธิ	5.3 7,473,755	7,774,842	
เงินให้สินเชื่อแก่ลูกหนี้และดอกเบี้ยค้างรับสุทธิ	5.4		
เงินให้สินเชื่อแก่ลูกหนี้	69,624,289	68,151,607	
ดอกเบี้ยค้างรับ	189,646	183,119	
รวมเงินให้สินเชื่อแก่ลูกหนี้และดอกเบี้ยค้างรับ	69,813,935	68,334,726	
หัก รายได้รอตัดบัญชี	151,887	155,849	
หัก ค่าเผื่อหนี้สงสัยจะสูญ	5.5 7,655,769	7,416,269	
รวมเงินให้สินเชื่อแก่ลูกหนี้และดอกเบี้ยค้างรับสุทธิ	62,006,279	60,762,608	
เงินให้สินเชื่อแก่ลูกหนี้ตามรัฐธรรมนูญและดอกเบี้ยค้างรับสุทธิ	5.34		
เงินให้สินเชื่อแก่ลูกหนี้ตามรัฐธรรมนูญ			
ส่วนที่ไม่มีการชดเชยความเสียหายจากรัฐบาล	19,859,007	21,373,534	
ส่วนที่มีการชดเชยความเสียหายจากรัฐบาล	4,076,392	4,239,787	
ดอกเบี้ยค้างรับตามรัฐธรรมนูญ			
ส่วนที่ไม่มีการชดเชยความเสียหายจากรัฐบาล	44,172	45,827	
ส่วนที่มีการชดเชยความเสียหายจากรัฐบาล	260,016	181,034	
รวมเงินให้สินเชื่อแก่ลูกหนี้ตามรัฐธรรมนูญและดอกเบี้ยค้างรับ	24,239,587	25,840,182	
หัก รายได้รอตัดบัญชีจากรัฐธรรมนูญ	16,189	18,657	
หัก ค่าเผื่อหนี้สงสัยจะสูญตามรัฐธรรมนูญ	5.34.3 2,210,307	2,069,114	
รวมเงินให้สินเชื่อแก่ลูกหนี้ตามรัฐธรรมนูญและดอกเบี้ยค้างรับสุทธิ	22,013,091	23,752,411	
ทรัพย์สินรอการขายสุทธิ	5.6 1,349,813	1,370,459	
ที่ดิน อาคารและอุปกรณ์สุทธิ	5.7 1,697,451	724,584	
สินทรัพย์ระหว่างดำเนินการ	5.8 5,579	17,278	
เงินตรงจ่ายในการดำเนินคดีสุทธิ	5.9 0	0	
สินทรัพย์ไม่มีตัวตนอื่นสุทธิ	5.10 27,601	25,443	
ลูกหนี้อื่นจากการขายหนี้	1,417,773	1,919,019	
สินทรัพย์อื่นสุทธิ	5.11 975,554	603,094	
รวมสินทรัพย์	99,237,360	101,139,783	
หมายเหตุประกอบงบการเงินระหว่างกาลเป็นส่วนหนึ่งของงบการเงินนี้			

## ธนาคารพัฒนาวิสาหกิจขนาดกลางและขนาดย่อมแห่งประเทศไทย

งบแสดงฐานะการเงิน (ต่อ)

ณ วันที่ 31 มีนาคม 2560

		หน่วย : พันบาท	
	หมายเหตุ	31 มีนาคม 2560 (ยังไม่ได้ตรวจสอบ แต่สอบทานแล้ว)	31 ธันวาคม 2559 (ตรวจสอบแล้ว)
<b>หนี้สินและส่วนของผู้ถือหุ้น</b>			
เงินรับฝาก	5.12	78,348,568	74,132,436
รายการระหว่างธนาคารและตลาดเงินสุทธิ	5.13	8,159,855	15,327,820
หนี้สินจำนองเมื่อทวงถาม		19,976	15,615
หนี้สินตราสารอนุพันธ์	5.14	25	6
ตราสารหนี้ที่ออกและเงินกู้ยืม	5.15	291,616	292,116
ประมาณการหนี้สิน	5.16	1,484,675	1,472,393
ดอกเบี้ยค้างจ่าย	5.17	465,849	528,159
เงินอุดหนุนจากสำนักงานประมาณ	5.18	23,053	23,053
หนี้สินอื่น	5.19	920,066	851,568
รวมหนี้สิน		<u>89,713,683</u>	<u>92,643,166</u>

หมายเหตุประกอบงบการเงินระหว่างกาลเป็นส่วนหนึ่งของงบการเงินนี้

## ธนาคารพัฒนาวิสาหกิจขนาดกลางและขนาดย่อมแห่งประเทศไทย

งบแสดงฐานะการเงิน (ต่อ)

ณ วันที่ 31 มีนาคม 2560

หน่วย : พันบาท


หมายเหตุ 31 มีนาคม 2560 31 ธันวาคม 2559  
 (ยังไม่ได้ตรวจสอบ (ตรวจสอบแล้ว)  
 แต่สอบทานแล้ว)


## หนี้สินและส่วนของผู้ถือหุ้น (ต่อ)

## ส่วนของผู้ถือหุ้น

ทุนเรือนหุ้น	5.20		
ทุนจดทะเบียน			
หุ้นสามัญ 300,000,000 หุ้น มูลค่าหุ้นละ 100 บาท		30,000,000	30,000,000
ทุนที่ออกและชำระแล้ว			
หุ้นสามัญ 200,066,318 หุ้น มูลค่าหุ้นละ 100 บาท		20,006,632	20,006,632
ส่วนเกิน (ต่ำกว่า) มูลค่าหุ้นสามัญ		(5,251,632)	(5,251,632)
องค์ประกอบอื่นของผู้ถือหุ้น	5.21	975,497	(7,720)
กำไร (ขาดทุน) สะสม			
จัดสรรแล้ว			
ทุนสำรองตามกฎหมาย		48,192	48,192
อื่นๆ		216,457	216,457
ยังไม่ได้จัดสรร		(6,471,469)	(6,515,312)
รวมขาดทุนสะสม		(6,206,820)	(6,250,663)
รวมส่วนของผู้ถือหุ้น		9,523,677	8,496,617
รวมหนี้สินและส่วนของผู้ถือหุ้น		99,237,360	101,139,783

หมายเหตุประกอบงบการเงินระหว่างกาลเป็นส่วนหนึ่งของงบการเงินนี้

  
 นายสมชาย หาญหิรัญ  
 ประธานกรรมการ


  
 (นายมงคล ลีลาธรรม)  
 กรรมการผู้จัดการ


## ธนาคารพัฒนาวิสาหกิจขนาดกลางและขนาดย่อมแห่งประเทศไทย

งบกำไรขาดทุนและกำไรขาดทุนเบ็ดเสร็จอื่น  
สำหรับงวดสามเดือนสิ้นสุดวันที่ 31 มีนาคม 2560

	หมายเหตุ	2560	หน่วย : พันบาท 2559 (ปรับปรุงใหม่)
รายได้ดอกเบี้ย	5.22	945,898	1,019,718
ค่าใช้จ่ายดอกเบี้ย	5.23	272,080	370,980
รายได้ดอกเบี้ยสุทธิ		673,818	648,738
รายได้ค่าธรรมเนียมและบริการ		75,262	62,223
ค่าใช้จ่ายค่าธรรมเนียมและบริการ		19,875	8,168
รายได้ค่าธรรมเนียมและบริการสุทธิ	5.24	55,387	54,055
กำไรสุทธิจากธุรกรรมเพื่อค้าและปริวรรตเงินตราต่างประเทศ	5.25	6	82
กำไร (ขาดทุน) สุทธิจากหนี้สินทางการเงินที่กำหนดให้แสดงด้วยมูลค่ายุติธรรม	5.26	93	94
รายได้จากการดำเนินงานอื่นๆ			
กำไรจากการขายลูกหนี้		-	41,070
รายได้อื่นๆ		61,895	27,954
รวมรายได้จากการดำเนินงานอื่นๆ		61,895	69,024
รายได้จากธุรกรรมนโยบายรัฐ	5.34.4	344,009	392,376
รวมรายได้จากการดำเนินงาน		1,135,208	1,164,369
ค่าใช้จ่ายจากการดำเนินงานอื่นๆ			
ค่าใช้จ่ายเกี่ยวกับพนักงาน		195,624	146,517
ค่าตอบแทนกรรมการ		728	763
ค่าใช้จ่ายเกี่ยวกับอาคาร สถานที่ และอุปกรณ์		51,659	41,508
ค่าภาษีอากร		1	6
ค่าใช้จ่ายอื่น		52,369	5,398
รวมค่าใช้จ่ายจากการดำเนินงานอื่นๆ		300,381	194,192
ค่าใช้จ่ายจากธุรกรรมนโยบายรัฐ	5.34.5	357,200	378,544
หนี้สูญ หนี้สงสัยจะสูญและขาดทุนจากการค้ำค่า	5.27	437,278	291,341
กำไรสุทธิ		40,349	300,292
กำไร(ขาดทุน)เบ็ดเสร็จอื่น			
รายการที่จัดประเภทรายการใหม่เข้าไปไว้ในกำไรหรือขาดทุนในภายหลัง			
กำไรจากการวัดมูลค่าเงินลงทุนเพื่อขาย		2,657	56,070
กำไรเบ็ดเสร็จรวม		43,006	356,362
กำไรต่อหุ้นขั้นพื้นฐาน		0.20	1.83

หมายเหตุประกอบงบการเงินระหว่างกาลเป็นส่วนหนึ่งของงบการเงินนี้

  
(นายสมชาย หาญหิรัญ)  
ประธานกรรมการ

  
(นายมงคล ลีลาธรรม)  
กรรมการผู้จัดการ

(ยังไม่ได้ตรวจสอบ  
แต่สอบทานแล้ว)

ธนาคารพัฒนาวิสาหกิจขนาดกลางและขนาดย่อมแห่งประเทศไทย


งบแสดงการเปลี่ยนแปลงส่วนของผู้ถือหุ้น


สำหรับงวดสามเดือนสิ้นสุดวันที่ 31 มีนาคม 2560

หน่วย : พันบาท

หมายเหตุ	ทุนที่ออก และชำระแล้ว	ส่วนเกิน(ต่ำกว่า)		องค์ประกอบอื่นของส่วนของผู้ถือหุ้น		กำไร(ขาดทุน)สะสม		รวม	
		มูลค่าหุ้น	ส่วนเกิน(ต่ำกว่า) ทุนจากการ เปลี่ยนแปลงมูลค่า เงินลงทุน	ส่วนเกินทุนจากการ ตีราคาสิทธิทรัพย์สิน ของส่วนของผู้ถือหุ้น	รวมองค์ประกอบอื่น ของส่วนของผู้ถือหุ้น	จัดสรรแล้ว สำรองตาม กฎหมาย	ยังไม่ได้จัดสรร อื่นๆ		
ยอดคงเหลือ ณ วันที่ 1 มกราคม 2559	16,380,816	(2,625,816)	25,051	-	25,051	48,192	216,457	(8,211,362)	5,833,338
ส่วนเกิน(ต่ำกว่า)ทุนจากการเปลี่ยนแปลงมูลค่าเงินลงทุน	-	-	137	-	137	-	-	-	137
กำไร(ขาดทุน)เบ็ดเสร็จรวม	-	-	56,070	-	56,070	-	-	300,292	356,362
ยอดคงเหลือ ณ วันที่ 31 มีนาคม 2559	16,380,816	(2,625,816)	81,258	-	81,258	48,192	216,457	(7,911,070)	6,189,837
ยอดคงเหลือ ณ วันที่ 1 มกราคม 2560	20,006,632	(5,251,632)	(7,720)	-	(7,720)	48,192	216,457	(6,515,312)	8,496,617
ส่วนเกิน(ต่ำกว่า)ทุนจากการเปลี่ยนแปลงมูลค่าเงินลงทุน	-	-	69	-	69	-	-	-	69
ส่วนเกินทุนจากการตีราคาสิทธิทรัพย์สิน	-	-	-	983,985	983,985	-	-	-	983,985
กำไร(ขาดทุน)เบ็ดเสร็จรวม	-	-	2,657	-	2,657	-	-	40,349	43,006
โอนไปกำไรสะสม	-	-	-	(3,494)	(3,494)	-	-	3,494	-
ยอดคงเหลือ ณ วันที่ 31 มีนาคม 2560	20,006,632	(5,251,632)	(4,994)	980,491	975,497	48,192	216,457	(6,471,469)	9,523,677

หมายเหตุประกอบงบการเงินระหว่างกลางเป็นส่วนหนึ่งของงบการเงินนี้

  
(นายสมชาย หาญหิรัญ)  
ประธานกรรมการ

  
(นายมงคล สีลาธรรม)  
กรรมการผู้จัดการ

(ยังไม่ได้ตรวจสอบ  
แต่สอบทานแล้ว)

## ธนาคารพัฒนาวิสาหกิจขนาดกลางและขนาดย่อมแห่งประเทศไทย

## งบกระแสเงินสด

สำหรับงวดสามเดือนสิ้นสุดวันที่ 31 มีนาคม 2560

หน่วย : พันบาท

	2560	2559
<b>กระแสเงินสดจากกิจกรรมดำเนินงาน</b>		
กำไรสุทธิจากการดำเนินงาน	40,349	300,292
รายการปรับกระทบกำไร (ขาดทุน) จากการดำเนินงานเป็นเงินสดรับ (จ่าย) จากกิจกรรมดำเนินงาน		
ค่าเสื่อมราคาและรายจ่ายตัดบัญชี	24,288	23,395
หนี้สูญและหนี้สงสัยจะสูญเงินให้สินเชื่อ	434,738	285,846
หนี้สูญและหนี้สงสัยจะสูญ-สิทธิเรียกร้อง (กำไร) จากการจำหน่ายทรัพย์สินของธนาคาร	47,923	(34,855)
(กำไร) จากการจำหน่ายทรัพย์สินของธนาคาร	(28)	-
ส่วนเกินมูลค่าของเงินลงทุน	3,813	6,497
(กำไร) ขาดทุนจากการแปลงค่าเงินตราต่างประเทศ	(93)	(94)
ค่าใช้จ่ายค้างจ่ายเพิ่มขึ้น(ลดลง)	20,719	9,728
ประมาณการหนี้สินเพิ่มขึ้น(ลดลง)	12,281	9,718
	583,990	600,527
รายได้ดอกเบี้ยสุทธิ	(909,723)	(859,482)
เงินสดรับดอกเบี้ย	1,204,681	1,307,945
เงินสดจ่ายดอกเบี้ย	(441,123)	(625,055)
กำไรจากการดำเนินงานก่อนการเปลี่ยนแปลงในสินทรัพย์และหนี้สินดำเนินงาน	437,825	423,935
สินทรัพย์ดำเนินงาน (เพิ่มขึ้น) ลดลง		
รายการระหว่างธนาคารและตลาดเงิน	1,919,814	(3,894,688)
เงินให้สินเชื่อแก่ลูกหนี้	144,766	(3,666,765)
ทรัพย์สินรอการขาย	20,646	(34,991)
ลูกหนี้อื่นจากการขายหนี้	501,245	(211,918)
สินทรัพย์อื่น	(420,402)	(364,338)
หนี้สินดำเนินงานเพิ่มขึ้น (ลดลง)		
เงินรับฝาก	4,216,132	4,589,445
รายการระหว่างธนาคารและตลาดเงิน	(7,167,964)	3,511,911
หนี้สินจ่ายคืนเมื่อทวงถาม	4,362	14,274
ตราสารหนี้ที่ออกและเงินกู้ยืม	(500)	(5,658)
เงินอุดหนุนจากสำนักงานประมาณ	-	(16,200)
หนี้สินอื่น	47,798	(36,026)
เงินสดสุทธิได้มา(ใช้ไปใน)จากกิจกรรมดำเนินงาน	(296,278)	308,981

หมายเหตุประกอบงบการเงินระหว่างกาลเป็นส่วนหนึ่งของงบการเงินนี้

(ยังไม่ได้ตรวจสอบ  
แต่สอบทานแล้ว)

## ธนาคารพัฒนาวิสาหกิจขนาดกลางและขนาดย่อมแห่งประเทศไทย

## งบกระแสเงินสด (ต่อ)


สำหรับงวดสามเดือนสิ้นสุดวันที่ 31 มีนาคม 2560

	หน่วย : พันบาท	
	2560	2559
<b>กระแสเงินสดจากกิจกรรมลงทุน</b>		
เงินสดรับ(จ่าย)ในการซื้อเงินลงทุนในหลักทรัพย์	-	(600,000)
เงินสดจ่ายในการซื้อที่ดิน อาคารและอุปกรณ์	(2,109)	(1,608)
เงินสดจ่ายในการซื้อสินทรัพย์ไม่มีตัวตน	(1,521)	-
เงินสดจ่ายในการซื้อสินทรัพย์ระหว่างดำเนินการ	-	(6,631)
เงินสดรับจากการขายที่ดิน อาคารและอุปกรณ์	29	-
เงินสดรับจากเงินลงทุนในหลักทรัพย์	300,000	300,000
เงินสดสุทธิได้มาจาก(ใช้ไปใน)กิจกรรมลงทุน	296,399	(308,239)
เงินสดและรายการเทียบเท่าเงินสดลดลงสุทธิ	121	742
เงินสดและรายการเทียบเท่าเงินสด ณ วันต้นงวด	261	270
เงินสดและรายการเทียบเท่าเงินสด ณ วันสิ้นงวด	382	1,012

หมายเหตุประกอบงบการเงินระหว่างกาลเป็นส่วนหนึ่งของงบการเงินนี้



(นายสมชาย หาญหิรัญ)  
ประธานกรรมการ



(นายมงคล ลีลาธรรม)  
กรรมการผู้จัดการ

## ธนาคารพัฒนาวิสาหกิจขนาดกลางและขนาดย่อมแห่งประเทศไทย

หมายเหตุประกอบงบการเงินระหว่างกาล  
สำหรับงวดสามเดือนสิ้นสุดวันที่ 31 มีนาคม 2560  
(ยังไม่ได้ตรวจสอบแต่สอบทานแล้ว)

### 1. ข้อมูลทั่วไป

ธนาคารพัฒนาวิสาหกิจขนาดกลางและขนาดย่อมแห่งประเทศไทย จัดตั้งเป็นนิติบุคคลตามพระราชบัญญัติธนาคารพัฒนาวิสาหกิจขนาดกลางและขนาดย่อมแห่งประเทศไทย พ.ศ. 2545 ซึ่งมีผลใช้บังคับตั้งแต่วันที่ 20 ธันวาคม 2545 เพื่อประกอบธุรกิจอันเป็นการพัฒนา ส่งเสริม ช่วยเหลือ และสนับสนุนการจัดตั้ง การดำเนินการ การขยายหรือการปรับปรุงวิสาหกิจขนาดกลางและขนาดย่อม โดยการให้สินเชื่อ ค้ำประกัน ร่วมลงทุน ให้คำปรึกษา แนะนำหรือให้บริการที่จำเป็นอื่นตามบทบัญญัติแห่งพระราชบัญญัตินี้

ธนาคารได้รับโอนบรรดากิจการ สินทรัพย์ หนี้สิน ทุน กำไรสะสม เงินสำรอง ตลอดจนสิทธิและความรับผิดชอบของบรรษัทเงินทุนอุตสาหกรรมขนาดย่อม ที่มีอยู่ในวันที่พระราชบัญญัตินี้ใช้บังคับไปเป็นของธนาคาร

ธนาคารมีสำนักงานใหญ่ตั้งอยู่เลขที่ 310 อาคาร SME BANK TOWER ถนนพหลโยธิน แขวงสามเสนใน เขตพญาไท กรุงเทพมหานคร โดยมีสาขาอยู่ทั่วทุกภูมิภาคของประเทศไทย

### 2. หลักเกณฑ์และสรุปนโยบายการบัญชีที่สำคัญ

#### 2.1 เกณฑ์การเสนองบการเงิน

ธนาคารได้จัดทำรูปแบบงบการเงินและแสดงรายการตามที่กำหนดในประกาศธนาคารแห่งประเทศไทย ที่ สกส. 1/2559 ลงวันที่ 29 มิถุนายน 2559 เรื่อง การจัดทำและการประกาศงบการเงินของสถาบันการเงินเฉพาะกิจ และจัดทำขึ้นตามหลักการบัญชีที่รับรองทั่วไปภายใต้พระราชบัญญัติการบัญชี พ.ศ. 2543

งบการเงินระหว่างกาลนี้จัดทำขึ้นตามมาตรฐานการบัญชี ฉบับที่ 34 (ปรับปรุง 2559) เรื่อง การรายงานทางการเงินระหว่างกาล โดยเลือกนำเสนองบการเงินระหว่างกาลที่แสดงรายการในงบแสดงฐานะการเงิน งบกำไรขาดทุนและกำไรขาดทุนเบ็ดเสร็จอื่น งบแสดงการเปลี่ยนแปลงส่วนของผู้ถือหุ้น และงบกระแสเงินสด เช่นเดียวกับงบการเงินประจำปี ส่วนหมายเหตุประกอบงบการเงินระหว่างกาลเปิดเผยเฉพาะที่สำคัญ

การจัดทำงบการเงินระหว่างกาลนี้ เพื่อให้ข้อมูลปัจจุบันเพิ่มเติมจากงบการเงินสำหรับปีสิ้นสุดวันที่ 31 ธันวาคม 2559 การใช้งบการเงินระหว่างกาลนี้จึงควรใช้ควบคู่กับงบการเงินสำหรับปีดังกล่าว

#### 2.2 การเปลี่ยนแปลงนโยบายบัญชี

ในการประชุมคณะกรรมการธนาคารครั้งที่ 12/2560 เมื่อวันที่ 31 สิงหาคม 2560 มติที่ประชุมให้เปลี่ยนแปลงนโยบายบัญชี เรื่อง ที่ดิน อาคารและอุปกรณ์ของธนาคารจากวิธีราคาทุนเป็นวิธีตีราคาใหม่ มี 2 วิธี คือ วิธีคิดจากต้นทุน (Cost Approach) และวิธีเปรียบเทียบข้อมูลตลาด (Market Comparison Approach) เริ่มตั้งแต่วันที่ 1 มกราคม 2560

#### 2.3 สรุปนโยบายการบัญชีที่สำคัญ

การจัดทำงบการเงินระหว่างกาลธนาคารได้ใช้นโยบายการบัญชีและวิธีการประมาณการเช่นเดียวกับที่ใช้ในงบการเงินสำหรับปีสิ้นสุดวันที่ 31 ธันวาคม 2559 ยกเว้นการเปลี่ยนแปลงนโยบายบัญชีเกี่ยวกับที่ดิน อาคาร และอุปกรณ์เนื่องจากการตีราคาที่ดินและอาคารใหม่ ดังนี้



ที่ดิน แสดงด้วยราคาที่ดินราคาเพิ่ม อาคาร แสดงด้วยมูลค่าที่ดินราคาเพิ่มหักด้วยค่าเสื่อมราคาสะสมและค่าเผื่อการด้อยค่า (ถ้ามี) อุปกรณ์แสดงในราคาทุน หักด้วยค่าเสื่อมราคาสะสมและค่าเผื่อการด้อยค่า (ถ้ามี) ส่วนอุปกรณ์ที่มีราคาทุนต่อหน่วยไม่เกิน 2,000 บาท ถือเป็นค่าใช้จ่ายในงวดบัญชีที่ซื้อ

ธนาคาร ได้ตีราคาที่ดินและอาคารใหม่ โดยผู้ประเมินราคาอิสระตามหลักเกณฑ์ของธนาคารแห่งประเทศไทย และดำเนินการทบทวนทุก 3-5 ปี บันทึกมูลค่าส่วนเพิ่มขึ้น โดยแสดงเป็นรายการในส่วนของเจ้าของ ภายใต้ข้อบัญญัติสำรองส่วนเกินทุนจากการตีราคาที่ดินและอาคาร ค่าเสื่อมราคาอาคารส่วนที่ตีราคาเพิ่มรับรู้เป็นค่าใช้จ่ายในการดำเนินงานอื่น และโอนสำรองส่วนเกินทุนจากการตีราคาอาคารเข้ากำไรสะสมโดยตรงในจำนวนเดียวกันกับค่าเสื่อมราคาดังกล่าว มูลค่าส่วนที่ลดลงจากการตีราคาใหม่ แต่สูงกว่าราคาทุนเดิม ได้บันทึกหักออกจากส่วนเกินทุนดังกล่าว ส่วนที่ต่ำกว่าราคาทุนเดิมบันทึกเป็นค่าใช้จ่ายในงบกำไรขาดทุนและกำไรขาดทุนเบ็ดเสร็จอื่น กรณีที่มีการจำหน่าย ส่วนเกินทุนจากการตีราคาที่ดินและอาคารคงเหลือจะถูกโอนเข้ากำไรสะสมโดยตรง และไม่รวมในกำไรหรือขาดทุนจากการจำหน่าย

ค่าเสื่อมราคาคำนวณ โดยใช้วิธีเส้นตรงตามอายุการให้ประโยชน์โดยประมาณของสินทรัพย์ซึ่งมีดังต่อไปนี้

อาคาร	30 - 50 ปี
อุปกรณ์	5 - 10 ปี

ก่อนวันที่ 1 มกราคม 2560 ค่าเสื่อมราคาอาคารคำนวณด้วยวิธีเส้นตรงตามอายุการให้ผลประโยชน์ของสินทรัพย์ 20 ปี

#### 2.4 มาตรฐานการบัญชีและมาตรฐานการรายงานทางการเงิน ที่เริ่มมีผลบังคับใช้ในงวดบัญชีปัจจุบัน

ธนาคาร ได้ถือปฏิบัติตามมาตรฐานการบัญชีและมาตรฐานการรายงานทางการเงินใหม่หรือปรับปรุงใหม่ ซึ่งมีผลบังคับใช้กับงบการเงิน สำหรับรอบระยะเวลาบัญชีที่เริ่มในหรือหลังวันที่ 1 มกราคม 2560 ธนาคารพิจารณาแล้วว่าไม่มีผลกระทบต่ออย่างเป็นสาระสำคัญต่องบการเงินของธนาคาร

### 3. การดำรงเงินกองทุน

	หน่วย : ล้านบาท	
	31 มีนาคม 2560	31 ธันวาคม 2559
เงินกองทุนชั้นที่ 1		
ทุนที่ชำระแล้ว	20,006.63	20,006.63
ส่วนต่ำกว่ามูลค่าหุ้น	(5,251.63)	(5,251.63)
สำรองตามกฎหมาย	48.19	48.19
สำรองการลงทุน	216.46	216.46
กำไรสะสมยังไม่จัดสรร	(6,515.31)	(6,515.31)
รวมเงินกองทุนชั้นที่ 1	<u>8,504.34</u>	<u>8,504.34</u>
เงินกองทุนชั้นที่ 2		
เงินสำรองสำหรับสินทรัพย์จัดชั้นปกติ (หมายเหตุ 5.4.4 และ 5.34.3)	453.81	455.66
รวมเงินกองทุนชั้นที่ 2	<u>453.81</u>	<u>455.66</u>
รวมเงินกองทุนทั้งสิ้น	<u>8,958.15</u>	<u>8,960.00</u>

### 3. การดำรงเงินกองทุน (ต่อ)

ธนาคารได้คำนวณเงินกองทุนตามกฎกระทรวงว่าด้วยการดำรงเงินกองทุนของธนาคารพัฒนาวิสาหกิจขนาดกลาง และขนาดย่อมแห่งประเทศไทย พ.ศ. 2549 ลงวันที่ 24 มกราคม 2549 โดยประกาศในราชกิจจานุเบกษา เล่ม 123 ตอนที่ 10 ก หน้าที่ 4 – 7 ลงวันที่ 31 มกราคม 2549

ตามกฎกระทรวงข้างต้น กำหนดให้อัตราส่วนเงินกองทุนต่อผลสัมฤทธิ์ที่ได้อาจไม่ต่ำกว่าร้อยละ 8.5 และอัตราส่วนเงินกองทุนชั้นที่ 1 ต่อผลสัมฤทธิ์ที่ได้อาจไม่ต่ำกว่าร้อยละ 4.25 ณ วันที่ 31 มีนาคม 2560 และ 31 ธันวาคม 2559 ธนาคารมีอัตราส่วนเงินกองทุนต่อผลสัมฤทธิ์ที่ได้อาจ ดังนี้

	<u>อัตราร้อยละ</u>	
	<u>31 มีนาคม 2560*</u>	<u>31 ธันวาคม 2559</u>
เงินกองทุนทั้งสิ้น	11.39	22.38
เงินกองทุนชั้นที่ 1	10.81	21.24

\*ณ วันที่ 31 มีนาคม 2560 ธนาคารได้ปรับเปลี่ยนวิธีการคำนวณสินทรัพย์เสี่ยงสินเชื่อที่ค้ำประกันโดย บสย. จากภาระค้ำประกันเป็นภาระการชดเชย

ตามประกาศธนาคารแห่งประเทศไทยที่ สกส.7/2559 ลงวันที่ 11 ตุลาคม 2559 เรื่อง หลักเกณฑ์การกำกับดูแลเงินกองทุนของสถาบันการเงินเฉพาะกิจ มีผลบังคับใช้ตั้งแต่วันที่ 1 มกราคม 2560 ธนาคารได้รับการยกเว้นตามบทเฉพาะกาลให้เริ่มปฏิบัติตั้งแต่วันที่ 1 กรกฎาคม 2560

### 4. ประมาณการและข้อสมมติฐาน

ในการจัดทำงบการเงินให้เป็นไปตามมาตรฐานการรายงานทางการเงิน ผู้บริหารต้องใช้การประมาณการและข้อสมมติฐาน หลายประการซึ่งมีผลกระทบต่อการกำหนดนโยบายและการรายงานจำนวนเงินที่เกี่ยวข้องกับ สินทรัพย์ หนี้สิน รายได้ และค่าใช้จ่ายผลที่เกิดขึ้นจริงอาจแตกต่างจากที่ประมาณการไว้

ประมาณการและสมมติฐานที่ใช้จะได้รับการทบทวนอย่างต่อเนื่อง การปรับประมาณการทางบัญชีจะบันทึกในงวดบัญชีที่ประมาณการดังกล่าวได้รับการทบทวน และในอนาคตที่ได้รับความกระทบ ข้อมูลเกี่ยวกับการประมาณการที่ไม่แน่นอนและข้อสมมติฐานที่สำคัญในการกำหนดนโยบายการบัญชีมีผลกระทบต่อรับรู้จำนวนเงินในงบการเงิน

### 5. ข้อมูลเพิ่มเติม

#### 5.1 ข้อมูลเพิ่มเติมเกี่ยวกับกระแสเงินสด

รายการที่มีใช้เงินสดที่สำคัญ สำหรับงวดสามเดือนสิ้นสุดวันที่ 31 มีนาคม 2560 และ 2559 มีดังนี้

	หน่วย : ล้านบาท	
	<u>31 มีนาคม 2560</u>	<u>31 มีนาคม 2559</u>

ส่วนเกิน (ต่ำกว่า) ทุนจากการเปลี่ยนแปลงมูลค่าเงินลงทุน

ในส่วนของผู้ถือหุ้นเพิ่มขึ้น (ลดลง)	2.73	56.21
-------------------------------------	------	-------

*Handwritten signature*

## 5.2 รายการระหว่างธนาคารและตลาดเงินสุทธิ (สินทรัพย์)

	หน่วย : ล้านบาท					
	31 มีนาคม 2560			31 ธันวาคม 2559		
	เมื่อทวงถาม	มีระยะเวลา	รวม	เมื่อทวงถาม	มีระยะเวลา	รวม
<b>ในประเทศ</b>						
ธนาคารแห่งประเทศไทย	29.85	1,700.00	1,729.85	25.70	3,570.00	3,595.70
ธนาคารพาณิชย์	398.77	-	398.77	456.43	-	456.43
สถาบันการเงินเฉพาะกิจ	9.90	113.87	123.77	7.01	113.87	120.88
รวม	438.52	1,813.87	2,252.39	489.14	3,683.87	4,173.01
บวก ดอกเบี้ยค้างรับ	-	0.27	0.27	-	0.35	0.35
รวมในประเทศ	438.52	1,814.14	2,252.66	489.14	3,684.22	4,173.36

หน่วย : ล้านบาท

	หน่วย : ล้านบาท					
	31 มีนาคม 2560			31 ธันวาคม 2559		
	เมื่อทวงถาม	มีระยะเวลา	รวม	เมื่อทวงถาม	มีระยะเวลา	รวม
<b>ต่างประเทศ</b>						
เงินดอลลาร์สหรัฐ	16.64	-	16.64	16.32	-	16.32
เงินยูโร	-	-	-	-	-	-
เงินเยน	-	-	-	-	-	-
รวมต่างประเทศ	16.64	-	16.64	16.32	-	16.32
รวมในประเทศและต่างประเทศ	455.16	1,814.14	2,269.30	505.46	3,684.22	4,189.68

ณ วันที่ 31 มีนาคม 2560 และวันที่ 31 ธันวาคม 2559 เงินฝากสถาบันการเงินเฉพาะกิจในประเทศ จำนวน 113.87 ล้านบาท มีภาระค้ำประกันการกู้ยืมเงินเพื่อที่อยู่อาศัยของพนักงานธนาคาร

## 5.3 เงินลงทุนสุทธิ

	หน่วย : ล้านบาท	
	31 มีนาคม 2560	31 ธันวาคม 2559
	มูลค่ายุติธรรม	มูลค่ายุติธรรม
<b>5.3.1 เงินลงทุนเพื่อขาย</b>		
หลักทรัพย์รัฐบาลและรัฐวิสาหกิจ	1,007.36	1,008.18
(หัก) ค่าเผื่อการปรับมูลค่า	(5.27)	(7.93)
รวม	1,002.09	1,000.25

## 5.3 เงินลงทุนสุทธิ (ต่อ)

	หน่วย : ล้านบาท	
	31 มีนาคม 2560	31 ธันวาคม 2559
	ราคาทุน/ ราคาทุนตัดจำหน่าย	ราคาทุน/ ราคาทุนตัดจำหน่าย
<b>5.3.2 ตราสารหนี้ที่จะถึงจนครบกำหนด</b>		
หลักทรัพย์รัฐบาลและรัฐวิสาหกิจ	5,904.65	6,207.65
บวก ค่าเผื่อการปรับมูลค่า	<u>0.28</u>	<u>0.21</u>
รวม	<u>5,904.93</u>	<u>6,207.86</u>

	หน่วย : ล้านบาท	
	31 มีนาคม 2560	31 ธันวาคม 2559
	ราคาทุน	ราคาทุน
<b>5.3.3 เงินลงทุนทั่วไป</b>		
ตราสารหนี้ที่ไม่อยู่ในความต้องการของตลาดในประเทศ	725.78	725.78
หัก ค่าเผื่อการด้อยค่า	<u>(159.05)</u>	<u>(159.05)</u>
รวม	<u>566.73</u>	<u>566.73</u>
รวมเงินลงทุนสุทธิ	<u>7,473.75</u>	<u>7,774.84</u>

ณ วันที่ 31 มีนาคม 2560 และวันที่ 31 ธันวาคม 2559 มีค่าเผื่อการปรับมูลค่าของเงินลงทุน (องค์ประกอบอื่นของ ส่วนของเจ้าของ : ส่วนเกิน (ต่ำกว่า) ทุนจากการเปลี่ยนแปลงมูลค่าเงินลงทุน) จำนวน (4.99) ล้านบาท และ (7.72) ล้านบาท ตามลำดับ (หมายเหตุ 5.21)

## 5.4 เงินให้สินเชื่อแก่ลูกหนี้และดอกเบี้ยค้างรับสุทธิ

## 5.4.1 จำแนกตามประเภทสินเชื่อ

	หน่วย : ล้านบาท	
	31 มีนาคม 2560	31 ธันวาคม 2559
เงินให้สินเชื่อแก่ลูกหนี้	68,409.94	66,901.77
ลูกหนี้ตามสัญญาเช่าซื้อ (หมายเหตุ 5.4.7)	1,019.69	1,059.54
ลูกหนี้ - สวัสดิการ	<u>194.66</u>	<u>190.30</u>
รวม	69,624.29	68,151.61
หัก รายได้รอตัดบัญชี	<u>(151.89)</u>	<u>(155.85)</u>
รวมเงินให้สินเชื่อสุทธิจากรายได้รอตัดบัญชี	69,472.40	67,995.76
บวก ดอกเบี้ยค้างรับ	<u>189.65</u>	<u>183.12</u>
รวมเงินให้สินเชื่อสุทธิจากรายได้รอตัดบัญชีบวกดอกเบี้ยค้างรับ	69,662.05	68,178.88
หัก ค่าเผื่อหนี้สงสัยจะสูญ		
1. เงินสำรองขั้นต่ำตามเกณฑ์ ธปท.	(6,835.69)	(6,540.97)
2. เงินสำรองส่วนเกิน	<u>(820.08)</u>	<u>(875.30)</u>
รวมเงินให้สินเชื่อแก่ลูกหนี้สุทธิ	<u>62,006.28</u>	<u>60,762.61</u>

#### 5.4 เงินให้สินเชื่อแก่ลูกหนี้และดอกเบี้ยค้างรับสุทธิ (ต่อ)

ณ วันที่ 31 มีนาคม 2560 ธนาคารมีเงินให้สินเชื่อรวม 93,559.69 ล้านบาท โดยจำแนกเป็นโครงการนโยบายรัฐ 23,935.40 ล้านบาทและโครงการร่วมมือกับภาครัฐและเชิงพาณิชย์ จำนวน 69,624.29 ล้านบาท

ณ วันที่ 31 ธันวาคม 2559 ธนาคารมีเงินให้สินเชื่อรวม 93,764.93 ล้านบาท โดยจำแนกเป็นโครงการนโยบายรัฐ 25,613.32 ล้านบาทและโครงการร่วมมือกับภาครัฐและเชิงพาณิชย์ จำนวน 68,151.61 ล้านบาท

#### 5.4.2 จำแนกตามสกุลเงินและถิ่นที่อยู่ของลูกหนี้

	หน่วย : ล้านบาท	
	31 มีนาคม 2560	31 ธันวาคม 2559
เงินบาท	69,624.29	68,151.61
เงินดอลลาร์สหรัฐ	-	-
รวม	<u>69,624.29</u>	<u>68,151.61</u>

#### 5.4.3 จำแนกตามประเภทธุรกิจและการจัดชั้น

	หน่วย : ล้านบาท					
	ปกติ	31 มีนาคม 2560		31 ธันวาคม 2559		รวม
		กล่าวถึงเป็นพิเศษ	ต่ำกว่ามาตรฐาน	สงสัย	จะสูญเสีย	
การเกษตรและเหมืองแร่	1,473.90	155.42	32.45	65.41	510.00	2,237.18
อุตสาหกรรมการผลิตและการพาณิชย์	3,038.54	349.77	186.39	134.29	2,193.03	5,902.02
ธุรกิจอสังหาริมทรัพย์และการก่อสร้าง	6,032.34	1,262.51	184.24	317.94	4,441.91	12,238.94
การสาธารณสุขโรคและบริการ	41,966.43	2,190.64	897.61	1,092.65	2,894.98	49,042.31
สินเชื่อเพื่อที่อยู่อาศัย	194.66	-	-	-	-	194.66
อื่น ๆ	7.08	-	2.04	0.06	-	9.18
รวม	<u>52,712.95</u>	<u>3,958.34</u>	<u>1,302.73</u>	<u>1,610.35</u>	<u>10,039.92</u>	69,624.29
หัก รายได้รอตัดบัญชี						(151.89)
รวมเงินให้สินเชื่อสุทธิจากรายได้รอตัดบัญชี						<u>69,472.40</u>

	หน่วย : ล้านบาท					
	ปกติ	31 ธันวาคม 2559		31 ธันวาคม 2559		รวม
		กล่าวถึงเป็นพิเศษ	ต่ำกว่ามาตรฐาน	สงสัย	จะสูญเสีย	
การเกษตรและเหมืองแร่	1,620.24	107.31	34.62	81.22	498.33	2,341.72
อุตสาหกรรมการผลิตและการพาณิชย์	9,597.39	867.43	417.39	487.07	5,786.04	17,155.32
ธุรกิจอสังหาริมทรัพย์และการก่อสร้าง	721.86	38.87	24.82	52.68	661.12	1,499.35
การสาธารณสุขโรคและบริการ	40,817.92	1,879.29	664.13	719.92	2,874.41	46,955.67
สินเชื่อเพื่อที่อยู่อาศัย	190.29	0.01	-	-	-	190.30
อื่น ๆ	7.16	2.03	0.06	-	-	9.25
รวม	<u>52,954.86</u>	<u>2,894.94</u>	<u>1,141.02</u>	<u>1,340.89</u>	<u>9,819.90</u>	68,151.61
หัก รายได้รอตัดบัญชี						(155.85)
รวมเงินให้สินเชื่อสุทธิจากรายได้รอตัดบัญชี						<u>67,995.76</u>

รวม

## 5.4 เงินให้สินเชื่อแก่ลูกหนี้และดอกเบี้ยค้างรับสุทธิ (ต่อ)

## 5.4.4 จำแนกตามประเภทการจัดชั้น

หน่วย : ล้านบาท

31 มีนาคม 2560

	เงินให้สินเชื่อและ ดอกเบี้ยค้างรับ	ยอดสุทธิที่ใช้ใน การตั้งค่าเผื่อ หนี้สงสัยจะสูญ	อัตราที่ใช้ในการ ตั้งค่าเผื่อฯ ร้อยละ	ค่าเผื่อ หนี้สงสัยจะสูญ
1. เงินสำรองชั้นต่ำตามเกณฑ์ ธปท.				
จัดชั้นปกติ	52,864.04	31,488.18	1	314.88
จัดชั้นกล่าวถึงเป็นพิเศษ	3,996.71	946.21	2	18.92
จัดชั้นต่ำกว่ามาตรฐาน	1,302.74	411.71	100	411.71
จัดชั้นสงสัย	1,610.35	550.75	100	550.75
จัดชั้นสงสัยจะสูญ	10,040.10	5,539.43	100	5,539.43
รวม	69,813.94	38,936.28		6,835.69
หัก รายได้รอตัดบัญชี	(151.89)			
เงินให้สินเชื่อและดอกเบี้ยค้างรับ	69,662.05			
หัก ค่าเผื่อหนี้สงสัยจะสูญ (หมายเหตุ 5.5)	(7,655.77)			
เงินให้สินเชื่อและดอกเบี้ยค้างรับสุทธิ	62,006.28			
2. เงินสำรองส่วนเกิน				820.08
รวม				7,655.77

หน่วย : ล้านบาท

31 ธันวาคม 2559

	เงินให้สินเชื่อและ ดอกเบี้ยค้างรับ	ยอดสุทธิที่ใช้ใน การตั้งค่าเผื่อ หนี้สงสัยจะสูญ	อัตราที่ใช้ในการ ตั้งค่าเผื่อฯ ร้อยละ	ค่าเผื่อ หนี้สงสัยจะ สูญ
1. เงินสำรองชั้นต่ำตามเกณฑ์ ธปท.				
จัดชั้นปกติ	53,102.87	30,223.02	1	302.23
จัดชั้นกล่าวถึงเป็นพิเศษ	2,929.81	756.39	2	15.13
จัดชั้นต่ำกว่ามาตรฐาน	1,141.09	323.17	100	323.17
จัดชั้นสงสัย	1,340.89	488.11	100	488.11
จัดชั้นสงสัยจะสูญ	9,820.07	5,412.33	100	5,412.33
รวม	68,334.73	37,203.02		6,540.97
หัก รายได้รอตัดบัญชี	(155.85)			
เงินให้สินเชื่อและดอกเบี้ยค้างรับ	68,178.88			
หัก ค่าเผื่อหนี้สงสัยจะสูญ (หมายเหตุ 5.5)	(7,416.27)			
เงินให้สินเชื่อและดอกเบี้ยค้างรับสุทธิ	60,762.61			
2. เงินสำรองส่วนเกิน				875.30
รวม				7,416.27

#### 5.4 เงินให้สินเชื่อแก่ลูกหนี้และดอกเบี้ยค้างรับสุทธิ (ต่อ)

##### 5.4.4 จำแนกตามประเภทการจัดชั้น

ณ วันที่ 31 มีนาคม 2560 ธนาคารตั้งค่าเผื่อหนี้สงสัยจะสูญตามประกาศธนาคารแห่งประเทศไทยที่ สกส. 14/2559 ลงวันที่ 11 ตุลาคม 2559 เรื่อง หลักเกณฑ์การจัดชั้นและการกันเงินสำรองของสถาบันการเงินเฉพาะกิจ

ธนาคารได้พิจารณาการจัดชั้นลูกหนี้เงินให้สินเชื่อจากงวดการค้างชำระดอกเบี้ยหรือเงินต้น ตามเงื่อนไขหรือเงื่อนไขตามสัญญาหรือวันที่ธนาคารทวงถาม หรือเรียกให้ชำระคืนแล้วแต่วันใดจะถึงก่อน รวมทั้งลูกหนี้ที่ปรับโครงสร้างหนี้ตามหลักเกณฑ์การปรับปรุงโครงสร้างหนี้ของสถาบันการเงินเฉพาะกิจที่ธนาคารแห่งประเทศไทยกำหนด ตามประกาศธนาคารแห่งประเทศไทยที่ สกส. 14/2559 ลงวันที่ 11 ตุลาคม 2559 เรื่อง หลักเกณฑ์การจัดชั้นและการกันเงินสำรองของสถาบันการเงินเฉพาะกิจร่วมกับการจัดชั้นเพิ่มเติมตามรายงานการตรวจสอบของธนาคารแห่งประเทศไทย ตามบันทึกข้อความ กระทรวงการคลัง สำนักงานเศรษฐกิจการคลังที่ กค 1006/5170 เรื่อง แผนยุทธศาสตร์ฟื้นฟูธนาคารพัฒนาวิสาหกิจขนาดกลางและขนาดย่อมแห่งประเทศไทย ลงวันที่ 28 มีนาคม 2556

ณ วันที่ 31 มีนาคม 2560 และวันที่ 31 ธันวาคม 2559 ธนาคารมีลูกหนี้ที่กันสำรองและลูกหนี้ที่ไม่ต้องกันสำรอง ดังนี้

หน่วย : ล้านบาท

	31 มีนาคม 2560		31 ธันวาคม 2559	
	เงินให้สินเชื่อและ ดอกเบี้ยค้างรับ สุทธิจากรายได้ รอดักบัญชี	คิดเป็นร้อยละของเงิน ให้สินเชื่อและดอกเบี้ย ค้างรับสุทธิจากรายได้ รอดักบัญชี	เงินให้สินเชื่อและ ดอกเบี้ยค้างรับ สุทธิจากรายได้ รอดักบัญชี	คิดเป็นร้อยละของเงิน ให้สินเชื่อและดอกเบี้ย ค้างรับสุทธิจากรายได้ รอดักบัญชี
ลูกหนี้ที่กันสำรอง	89,798.35	95.65	89,750.55	95.48
ลูกหนี้ที่ไม่ต้องกันสำรอง	4,087.10	4.35	4,249.85	4.52
รวม	<u>93,885.45</u>		<u>94,000.40</u>	

ลูกหนี้ที่ไม่ต้องกันสำรอง หมายถึง ลูกหนี้ หรือบุคคลธรรมดา หรือนิติบุคคลที่เป็นลูกหนี้ของธนาคารที่ คณะรัฐมนตรีมีมติขจัดความเสี่ยงในอนาคต ตามบันทึกข้อความ กระทรวงการคลัง สำนักงานเศรษฐกิจการคลัง ที่ กค 1006/5170 เรื่อง แผนยุทธศาสตร์ฟื้นฟูธนาคารพัฒนาวิสาหกิจขนาดกลางและขนาดย่อมแห่งประเทศไทย ลงวันที่ 28 มีนาคม 2556

ณ วันที่ 31 มีนาคม 2560 และวันที่ 31 ธันวาคม 2559 ธนาคารมีเงินให้กู้ยืมที่ธนาคารระงับการรับรู้รายได้ เป็นจำนวนทั้งสิ้น 15,986.59 ล้านบาทและ 17,903.63 ล้านบาท คิดเป็นร้อยละ 17.00 และ 19.01 ของเงินให้สินเชื่อและดอกเบี้ยค้างรับ ตามลำดับ

*กช*

## 5.4 เงินให้สินเชื่อแก่ลูกหนี้และดอกเบี้ยค้างรับสุทธิ (ต่อ)

## 5.4.5 จำแนกเงินให้สินเชื่อด้วยคุณภาพ

ณ วันที่ 31 มีนาคม 2560 และวันที่ 31 ธันวาคม 2559 ธนาคารมีลูกหนี้เงินให้สินเชื่อด้วยคุณภาพ ดังนี้

หน่วย : ล้านบาท

	31 มีนาคม 2560		31 ธันวาคม 2559	
	คิดเป็นร้อยละ ของเงินให้ สินเชื่อด้วย คุณภาพ		คิดเป็นร้อยละ ของเงินให้ สินเชื่อด้วย คุณภาพ	
ลูกหนี้โครงการนโยบายรัฐ	3,033.59	18.98	5,601.82	31.29
ลูกหนี้โครงการร่วมมือกับ ภาครัฐและเชิงพาณิชย์	12,953.00	81.02	12,301.81	68.71
รวม	<u>15,986.59</u>		<u>17,903.63</u>	

## 5.4.6 การปรับโครงสร้างหนี้ที่มีปัญหา

รายละเอียดเกี่ยวกับลูกหนี้ที่ปรับโครงสร้างหนี้ สำหรับงวดสามเดือนสิ้นสุดวันที่ 31 มีนาคม 2560 และวันที่ 31 ธันวาคม 2559 ดังนี้

หน่วย : ล้านบาท

วิธีการปรับโครงสร้างหนี้	จำนวนราย	31 มีนาคม 2560		31 ธันวาคม 2559	
		จำนวนหนี้ตามบัญชี		สินทรัพย์ที่รับโอน	
		ก่อนปรับ โครงสร้างหนี้	หลังปรับ โครงสร้างหนี้	ชนิดของ สินทรัพย์	มูลค่า ยุติธรรม
การเปลี่ยนแปลงเงื่อนไข การชำระหนี้	1,501	1,610.31	1,610.31	-	-
การโอนสินทรัพย์	-	-	-	ที่ดิน,ที่ดินและสิ่งปลูกสร้าง	-
รวม	<u>1,501</u>	<u>1,610.31</u>	<u>1,610.31</u>		

หน่วย : ล้านบาท

วิธีการปรับโครงสร้างหนี้	จำนวนราย	31 ธันวาคม 2559		31 ธันวาคม 2559	
		จำนวนหนี้ตามบัญชี		สินทรัพย์ที่รับโอน	
		ก่อนปรับ โครงสร้างหนี้	หลังปรับ โครงสร้างหนี้	ชนิดของ สินทรัพย์	มูลค่า ยุติธรรม
การเปลี่ยนแปลงเงื่อนไข การชำระหนี้	7,893	13,202.91	12,363.36	-	-
การโอนสินทรัพย์	28	91.96	40.50	ที่ดิน,ที่ดินและสิ่งปลูกสร้าง	51.46
รวม	<u>7,921</u>	<u>13,294.87</u>	<u>12,403.86</u>		

#### 5.4 เงินให้สินเชื่อแก่ลูกหนี้และดอกเบี้ยค้างรับสุทธิ (ต่อ)

##### 5.4.7 ลูกหนี้ตามสัญญาเช่าการเงิน หมายถึง ลูกหนี้ตามสัญญาเช่าซื้อ (หมายเหตุ 5.4.1)

หน่วย : ล้านบาท

	31 มีนาคม 2560			
	จำนวนเงินที่ถึงกำหนดชำระตามสัญญา			
	ไม่เกิน 1 ปี	มากกว่า 1-5 ปี	มากกว่า 5 ปี	รวม
ผลรวมของเงินลงทุนขั้นต้นตามสัญญาเช่า	398.17	513.38	108.14	1,019.69
หัก รายได้ทางการเงินรอการรับรู้				(144.11)
มูลค่าปัจจุบันของจำนวนเงินขั้นต้นที่ลูกหนี้ ต้องจ่ายตามสัญญาเช่า				875.58
ค่าเผื่อหนี้สงสัยจะสูญ				(671.39)
ลูกหนี้ตามสัญญาเช่า - สุทธิ				<u>204.19</u>

หน่วย : ล้านบาท

	31 ธันวาคม 2559			
	จำนวนเงินที่ถึงกำหนดชำระตามสัญญา			
	ไม่เกิน 1 ปี	มากกว่า 1-5 ปี	มากกว่า 5 ปี	รวม
ผลรวมของเงินลงทุนขั้นต้นตามสัญญาเช่า	397.51	550.45	111.58	1,059.54
หัก รายได้ทางการเงินรอการรับรู้				(148.96)
มูลค่าปัจจุบันของจำนวนเงินขั้นต้นที่ลูกหนี้ ต้องจ่ายตามสัญญาเช่า				910.58
ค่าเผื่อหนี้สงสัยจะสูญ				(665.54)
ลูกหนี้ตามสัญญาเช่า - สุทธิ				<u>245.04</u>

#### 5.5 ค่าเผื่อหนี้สงสัยจะสูญ

หน่วย : ล้านบาท

	31 มีนาคม 2560						
	ปกติ	กล่าวถึง	ต่ำกว่า	สงสัย		สำรอง	รวม
		เป็นพิเศษ	มาตรฐาน	สงสัย	จะสูญ	ส่วนเกิน	
ยอดคั้งงวด	302.23	15.13	323.17	488.11	5,412.33	875.30	7,416.27
หนี้สงสัยจะสูญ	12.65	3.79	88.54	62.64	137.30	(55.22)	249.70
ตัดจำหน่ายและหนี้สูญ	-	-	-	-	(10.20)	-	(10.20)
ยอดปลายงวด	<u>314.88</u>	<u>18.92</u>	<u>411.71</u>	<u>550.75</u>	<u>5,539.43</u>	<u>820.08</u>	<u>7,655.77</u>

หน่วย : ล้านบาท

	31 ธันวาคม 2559						
	ปกติ	กล่าวถึง	ต่ำกว่า	สงสัย		สำรอง	รวม
		เป็นพิเศษ	มาตรฐาน	สงสัย	จะสูญ	ส่วนเกิน	
ยอดคั้งงวด	33.11	7.42	387.39	470.90	7,296.57	1,435.85	9,631.24
หนี้สงสัยจะสูญ	269.12	7.71	(57.37)	36.70	485.35	(417.34)	324.17
ตัดจำหน่ายและหนี้สูญ	-	-	(6.85)	(19.49)	(2,369.59)	(143.21)	(2,539.14)
ยอดปลายงวด	<u>302.23</u>	<u>15.13</u>	<u>323.17</u>	<u>488.11</u>	<u>5,412.33</u>	<u>875.30</u>	<u>7,416.27</u>

ตารางการคำนวณค่าเผื่อหนี้สงสัยจะสูญตามหมายเหตุ 5.4.4

### 5.5 ค่าเผื่อนี้สงสัยจะสูญ (ต่อ)

ธนาคารตั้งค่าเผื่อนี้สงสัยจะสูญ ตามประกาศธนาคารแห่งประเทศไทย ที่ สกส.14/2559 ลงวันที่ 11 ตุลาคม 2559 เรื่อง หลักเกณฑ์การจัดขึ้นและการกันเงินสำรองของสถาบันการเงินเฉพาะกิจและประกาศธนาคารแห่งประเทศไทยที่ สกส.15/2559 ลงวันที่ 11 ตุลาคม 2559 เรื่อง หลักเกณฑ์การกำกับดูแลสินเชื่อที่ได้รับการค้ำประกันโดยบริษัทประกันสินเชื่ออุตสาหกรรมขนาดย่อม แบบ Portfolio Guarantee Scheme ของสถาบันการเงินเฉพาะกิจ

ณ วันที่ 31 มีนาคม 2560 ธนาคารมีค่าเผื่อนี้สงสัยจะสูญรวม 9,866.08 ล้านบาท โดยจำแนกเป็นโครงการนโยบายรัฐ จำนวน 2,210.31 ล้านบาท และ โครงการความร่วมมือกับภาครัฐและเชิงพาณิชย์ จำนวน 7,655.77 ล้านบาท

ธนาคารมีสำรองส่วนเกินรวม 820.08 ล้านบาท โดยเป็นเงินสำรองส่วนเกิน PIL จำนวน 109.34 ล้านบาท คงเหลือสำรองส่วนเกิน (ส่วนกลาง) จำนวน 710.74 ล้านบาท ในระหว่างงวดธนาคารมีการใช้สำรองส่วนเกินจำนวน 55.22 ล้านบาท จากการปรับเปลี่ยนวิธีการคำนวณหลักประกันประเภทภาระค้ำประกัน บสย. ตามภาระการชดเชย

ณ วันที่ 31 ธันวาคม 2559 ธนาคารมีค่าเผื่อนี้สงสัยจะสูญรวม 9,485.38 ล้านบาท โดยจำแนกเป็นโครงการนโยบายรัฐ จำนวน 2,069.11 ล้านบาท และ โครงการความร่วมมือกับภาครัฐและเชิงพาณิชย์ จำนวน 7,416.27 ล้านบาท

### 5.6 ทรัพย์สินรอการขายสุทธิ

หน่วย : ล้านบาท

	31 มีนาคม 2560			
	ยอดต้นงวด	เพิ่มขึ้น	จำหน่าย	ยอดปลายงวด
ทรัพย์สินที่ได้จากการชำระหนี้				
อสังหาริมทรัพย์	1,081.81	7.28	(26.47)	1,062.62
สังหาริมทรัพย์	<u>122.63</u>	<u>7.01</u>	<u>(37.33)</u>	<u>92.31</u>
รวม	1,204.44	14.29	(63.80)	1,154.93
ทรัพย์สินรอการขายระหว่างดำเนินการ	<u>336.43</u>	<u>0.22</u>	<u>(6.49)</u>	<u>330.16</u>
รวม	1,540.87	14.51	(70.29)	1,485.09
หัก ค่าเผื่อการด้อยค่า	<u>(170.42)</u>	-	35.14	<u>(135.28)</u>
รวมทรัพย์สินรอการขายสุทธิ	<u>1,370.45</u>	<u>14.51</u>	<u>(35.15)</u>	<u>1,349.81</u>

หน่วย : ล้านบาท

	31 ธันวาคม 2559			
	ยอดต้นงวด	เพิ่มขึ้น	จำหน่าย	ยอดปลายงวด
ทรัพย์สินที่ได้จากการชำระหนี้				
อสังหาริมทรัพย์	1,017.96	177.82	(113.97)	1,081.81
สังหาริมทรัพย์	<u>131.34</u>	<u>16.42</u>	<u>(25.13)</u>	<u>122.63</u>
รวม	1,149.30	194.24	(139.10)	1,204.44
ทรัพย์สินรอการขายระหว่างดำเนินการ	-	<u>338.83</u>	<u>(2.40)</u>	<u>336.43</u>
รวม	1,149.30	533.07	(141.50)	1,540.87
หัก ค่าเผื่อการด้อยค่า	<u>(151.22)</u>	<u>(34.77)</u>	<u>15.57</u>	<u>(170.42)</u>
รวมทรัพย์สินรอการขายสุทธิ	<u>998.08</u>	<u>498.30</u>	<u>(125.93)</u>	<u>1,370.45</u>

*(Handwritten signature)*

### 5.6 ทรัพย์สินรอการขายสุทธิ (ต่อ)

ณ วันที่ 31 มีนาคม 2560 และวันที่ 31 ธันวาคม 2559 ธนาคารมีค่าเผื่อการด้อยค่าทรัพย์สินรอการขายที่เกิดจากรายการขาดทุนจากการด้อยค่า จำนวน 135.28 ล้านบาท และ 170.42 ล้านบาท ตามลำดับ ซึ่งประเมินราคาโดยผู้ประเมินราคาภายใน

สำหรับงวดสามเดือนสิ้นสุดวันที่ 31 มีนาคม 2560 และ 2559 ธนาคารมีกำไรจากการจำหน่ายทรัพย์สินรอการขาย จำนวน 22.87 ล้านบาท และ 5.93 ล้านบาท ตามลำดับ

### 5.7 ที่ดิน อาคาร และอุปกรณ์สุทธิ

หน่วย : ล้านบาท

	31 มีนาคม 2560								ที่ดิน อาคาร และอุปกรณ์
	ราคาทุน				ค่าเสื่อมราคาสะสม				
	ยอด ต้นงวด	เพิ่มขึ้น	จำหน่าย	ยอด ปลายงวด	ยอด ต้นงวด	ค่าเสื่อม ราคา	จำหน่าย	ยอด ปลายงวด	
ที่ดิน	274.20	-	-	274.20	-	-	-	-	274.20
ที่ดิน-ส่วนที่ตีราคาเพิ่ม*	-	414.32	-	414.32	-	-	-	-	414.32
อาคาร	515.98	-	-	515.98	223.17	1.83	-	225.00	290.98
อาคาร-ส่วนที่ตีราคาเพิ่ม*	-	569.67	-	569.67	-	3.49	-	3.49	566.18
อุปกรณ์									
- เครื่องใช้สำนักงาน	299.06	8.08	(1.41)	305.73	246.17	5.67	(1.41)	250.43	55.30
- เครื่องตกแต่งอาคาร	433.81	0.25	(0.97)	433.09	329.13	8.46	(0.97)	336.62	96.47
- ยานพาหนะ	0.73	-	-	0.73	0.73	-	-	0.73	0.00
รวม	<u>1,523.78</u>	<u>992.32</u>	<u>(2.38)</u>	<u>2,513.72</u>	<u>799.20</u>	<u>19.45</u>	<u>(2.38)</u>	<u>816.27</u>	<u>1,697.45</u>

\*ธนาคารตีราคาในปี 2560

ธนาคารจัดให้มีการประเมินราคาที่ดินและอาคารใหม่โดยว่าจ้างผู้ประเมินราคาอิสระ เพื่อดำเนินการประมาณมูลค่ายุติธรรมโดยมีวิธีการประเมิน 2 วิธีคือ วิธีคิดจากต้นทุน (Cost Approach) จัดอยู่ในระดับ 1 ของลำดับชั้นมูลค่ายุติธรรม และวิธีเปรียบเทียบข้อมูลตลาด (Market Comparison Approach) จัดอยู่ในระดับ 2 ของลำดับชั้นมูลค่ายุติธรรม

อาคาร จำนวน 515.98 ล้านบาท ประกอบด้วย อาคารที่ทำการสำนักงานใหญ่ จำนวน 498.41 ล้านบาท และอาคารที่ทำการ สำนักงานสาขา จำนวน 17.57 ล้านบาท

ณ วันที่ 31 มีนาคม 2560 ราคาทุนของทรัพย์สินที่ตัดค่าเสื่อมราคาหมดแล้วแต่ยังคงใช้งานอยู่ มีจำนวน 14,634 รายการ มูลค่าคงเหลือตามบัญชี จำนวน 14,496 บาท

*(Handwritten signature)*

## 5.7 ที่ดิน อาคาร และอุปกรณ์สุทธิ (ต่อ)

หน่วย : ล้านบาท

	ราคาทุน				ค่าเสื่อมราคาสะสม				ที่ดิน อาคาร และอุปกรณ์สุทธิ
	ยอด		ยอด		ยอด		ยอด		
	ต้นงวด	เพิ่มขึ้น	จำหน่าย	ปลายงวด	ต้นงวด	ค่าเสื่อมราคา	จำหน่าย	ปลายงวด	
ที่ดิน	274.20	-	-	274.20	-	-	-	-	274.20
อาคาร	515.98	-	-	515.98	197.26	25.91	-	223.17	292.81
อุปกรณ์									
- เครื่องใช้สำนักงาน	282.69	16.40	(0.03)	299.06	228.90	17.29	(0.02)	246.17	52.89
- เครื่องตกแต่งอาคาร	422.51	11.30	-	433.81	295.28	33.85	-	329.13	104.68
- ยานพาหนะ	<u>2.65</u>	<u>-</u>	<u>(1.92)</u>	<u>0.73</u>	<u>2.64</u>	<u>0.01</u>	<u>(1.92)</u>	<u>0.73</u>	<u>0.00</u>
รวม	<u>1,498.03</u>	<u>27.70</u>	<u>(1.95)</u>	<u>1,523.78</u>	<u>724.08</u>	<u>77.06</u>	<u>(1.94)</u>	<u>799.20</u>	<u>724.58</u>

อาคาร จำนวน 515.98 ล้านบาท ประกอบด้วย อาคารที่ทำการสำนักงานใหญ่ จำนวน 498.41 ล้านบาท และอาคารที่ทำการสำนักงานสาขา จำนวน 17.57 ล้านบาท

ณ วันที่ 31 ธันวาคม 2559 ราคาทุนของทรัพย์สินที่ตัดค่าเสื่อมราคาหมดแล้วแต่ยังคงใช้งานอยู่ มีจำนวน 14,642 รายการ มูลค่าคงเหลือตามบัญชี จำนวน 14,504 บาท

## 5.8 สินทรัพย์ระหว่างดำเนินการ

หน่วย : ล้านบาท

	31 มีนาคม 2560			
	ยอด ต้นงวด	เพิ่มขึ้น	โอน	ยอด ปลายงวด
ระบบงานคอมพิวเตอร์	3.62	-	-	3.62
คอมพิวเตอร์	11.70	-	(11.70)	-
เครื่องตกแต่ง	<u>1.96</u>	<u>-</u>	<u>-</u>	<u>1.96</u>
รวม	<u>17.28</u>	<u>-</u>	<u>(11.70)</u>	<u>5.58</u>

หน่วย : ล้านบาท

	31 ธันวาคม 2559			
	ยอด ต้นงวด	เพิ่มขึ้น	โอน	ยอด ปลายงวด
ระบบงานคอมพิวเตอร์	0.99	2.63	-	3.62
คอมพิวเตอร์	5.85	5.85	-	11.70
เครื่องตกแต่ง	<u>5.00</u>	<u>10.52</u>	<u>(13.56)</u>	<u>1.96</u>
รวม	<u>11.84</u>	<u>19.00</u>	<u>(13.56)</u>	<u>17.28</u>

## 5.9 เงินทดรองจ่ายในการดำเนินคดีสุทธิ

	หน่วย : ล้านบาท	
	31 มีนาคม 2560	31 ธันวาคม 2559
เงินทดรองจ่ายในการดำเนินคดี	212.66	165.33
หัก ค่าเผื่อหนี้สงสัยจะสูญ	(212.66)	(165.33)
เงินทดรองจ่ายในการดำเนินคดีสุทธิ	<u>0.00</u>	<u>0.00</u>

## 5.10 สินทรัพย์ไม่มีตัวตนอื่นสุทธิ

	หน่วย : ล้านบาท									
	31 มีนาคม 2560				31 ธันวาคม 2559				ราคาสุทธิ	
	ราคาทุน				ค่าตัดจำหน่ายสะสม					
	ต้นงวด	เพิ่มขึ้น	ลดลง	ปลายงวด	ต้นงวด	เพิ่มขึ้น	ลดลง	ปลายงวด		
สิทธิการเช่า	5.00	-	-	5.00	1.38	0.04	-	1.42	3.58	
ระบบงานคอมพิวเตอร์	155.90	7.00	-	162.90	134.08	4.79	-	138.87	24.03	
รวม	<u>160.90</u>	<u>7.00</u>	<u>-</u>	<u>167.90</u>	<u>135.46</u>	<u>4.83</u>	<u>-</u>	<u>140.29</u>	<u>27.61</u>	

	หน่วย : ล้านบาท									
	31 ธันวาคม 2559				31 ธันวาคม 2559				ราคาสุทธิ	
	ราคาทุน				ค่าตัดจำหน่ายสะสม					
	ต้นงวด	เพิ่มขึ้น	ลดลง	ปลายงวด	ต้นงวด	เพิ่มขึ้น	ลดลง	ปลายงวด		
สิทธิการเช่า	5.00	-	-	5.00	0.89	0.49	-	1.38	3.62	
ระบบงานคอมพิวเตอร์	155.82	0.08	-	155.90	118.81	15.27	-	134.08	21.82	
รวม	<u>160.82</u>	<u>0.08</u>	<u>-</u>	<u>160.90</u>	<u>119.70</u>	<u>15.76</u>	<u>-</u>	<u>135.46</u>	<u>25.44</u>	

## 5.11 สินทรัพย์อื่นสุทธิ

	หน่วย : ล้านบาท	
	31 มีนาคม 2560	31 ธันวาคม 2559
ดอกเบี้ยค้างรับ	75.45	65.33
ค่าใช้จ่ายล่วงหน้า	14.11	11.54
ค่าเบี้ยประกันภัยและค่าธรรมเนียมค่าประกันสินเชื่อบริษัท	334.23	319.47
ลูกหนี้รอรับเงินคืนจาก บสย.	393.56	1.30
ลูกหนี้ซื้อทรัพย์สินรอการขาย	132.77	160.56
ลูกหนี้อื่นและสินทรัพย์เบ็ดเตล็ด	<u>254.87</u>	<u>274.12</u>
	1,204.99	832.32
หัก ค่าเผื่อหนี้สงสัยจะสูญ	(221.43)	(221.22)
ค่าเผื่อการด้อยค่า	<u>(8.01)</u>	<u>(8.01)</u>
รวม	<u>975.55</u>	<u>603.09</u>

ธนาคารกันสำรองค่าเผื่อหนี้สงสัยจะสูญ - ค่าเบี้ยประกันภัยบริษัทและค่าธรรมเนียมค่าประกันสินเชื่อบริษัท  
ในอัตราเดียวกับการจัดชั้นหนี้

## 5.12 เงินรับฝาก

## 5.12.1 จำแนกตามประเภทเงินรับฝาก

	หน่วย : ล้านบาท	
	31 มีนาคม 2560	31 ธันวาคม 2559
<u>ประเภทเงินรับฝาก</u>		
ออมทรัพย์	4,846.82	4,930.82
จ่ายคืนเมื่อสิ้นระยะเวลา	73,418.35	69,116.98
บัตรเงินฝาก	83.40	84.64
รวม	<u>78,348.57</u>	<u>74,132.44</u>

เงินรับฝากจ่ายคืนเมื่อสิ้นระยะเวลา ส่วนใหญ่เป็นเงินรับฝากของหน่วยงานรัฐวิสาหกิจ อัตราดอกเบี้ยตามประกาศของธนาคาร

## 5.12.2 จำแนกตามสกุลเงินและถิ่นที่อยู่ของผู้ฝาก

	31 มีนาคม 2560			31 ธันวาคม 2559		
	ในประเทศ	ต่างประเทศ	รวม	ในประเทศ	ต่างประเทศ	รวม
เงินบาท	<u>78,348.57</u>	-	<u>78,348.57</u>	<u>74,132.44</u>	-	<u>74,132.44</u>
รวม	<u>78,348.57</u>	-	<u>78,348.57</u>	<u>74,132.44</u>	-	<u>74,132.44</u>

## 5.13 รายการระหว่างธนาคารและตลาดเงินสุทธิ (หนี้สิน)

เป็นคำสัญญาใช้เงินและตัวแลกเปลี่ยนซึ่งออกให้แก่สถาบันการเงินและสัญญาเงินกู้เงินตราต่างประเทศระยะยาว ณ วันที่ 31 มีนาคม 2560 และวันที่ 31 ธันวาคม 2559 จำนวน 8,159.85 ล้านบาท และ 15,327.82 ล้านบาท ตามลำดับ อัตราดอกเบี้ยร้อยละ 0.01 – 0.10 ต่อปี

	31 มีนาคม 2560			31 ธันวาคม 2559		
	เมื่อทวงถาม	มีระยะเวลา	รวม	เมื่อทวงถาม	มีระยะเวลา	รวม
ในประเทศ						
- สถาบันการเงินเฉพาะกิจ	-	8,159.85	8,159.85	-	10,327.82	10,327.82
- สถาบันการเงินอื่น	-	-	-	-	5,000.00	5,000.00
รวมในประเทศ	<u>-</u>	<u>8,159.85</u>	<u>8,159.85</u>	<u>-</u>	<u>15,327.82</u>	<u>15,327.82</u>

รวม

## 5.14 มาตรการอนุพันธ์เพื่อป้องกันความเสี่ยง

มูลค่ายุติธรรมและจำนวนเงินตามสัญญาแบ่งตามประเภทความเสี่ยง

หน่วย : ล้านบาท

ประเภทความเสี่ยง	31 มีนาคม 2560			31 ธันวาคม 2559		
	มูลค่ายุติธรรม		จำนวนเงิน	มูลค่ายุติธรรม		จำนวนเงิน
	สินทรัพย์	หนี้สิน	ตามสัญญา	สินทรัพย์	หนี้สิน	ตามสัญญา
อัตราแลกเปลี่ยน	0.78	0.02	21.35	0.10	0.01	22.48
รวม	0.78	0.02	21.35	0.10	0.01	22.48

สินทรัพย์ตราสารอนุพันธ์ คือ ผลต่างจากการปรับมูลค่ายุติธรรม ณ วันที่ 31 มีนาคม 2560 กับราคาวันที่ซื้อหรือขายตราสารอนุพันธ์และมีผลกำไรจากการปรับมูลค่าเงินตราต่างประเทศ - อนุพันธ์

หนี้สินตราสารอนุพันธ์ คือ ผลต่างจากการปรับมูลค่ายุติธรรม ณ วันที่ 31 มีนาคม 2560 กับราคาวันที่ขายหรือซื้อตราสารอนุพันธ์และมีผลขาดทุนจากการปรับมูลค่าเงินตราต่างประเทศ - อนุพันธ์

## 5.15 ตราสารหนี้ที่ออกและเงินกู้ยืม

หน่วย : ล้านบาท

	31 มีนาคม 2560			31 ธันวาคม 2559		
	ในประเทศ	ต่างประเทศ	รวม	ในประเทศ	ต่างประเทศ	รวม
ตั๋วสัญญาใช้เงิน	116.17	-	116.17	116.67	-	116.67
เงินกู้ยืม	175.45	-	175.45	175.45	-	175.45
รวม	291.62	-	291.62	292.12	-	292.12

ตั๋วสัญญาใช้เงิน ณ วันที่ 31 มีนาคม 2560 และวันที่ 31 ธันวาคม 2559 จำนวน 116.17 ล้านบาท และ 116.67 ล้านบาท ตามลำดับ เป็นเงินกู้ยืมจากบุคคล นิติบุคคล รัฐวิสาหกิจ และส่วนราชการ ออกเป็นตั๋วสัญญาใช้เงินหลายฉบับ อัตราดอกเบี้ยร้อยละ 0.25 - 2.00 ต่อปี ครบกำหนดและจ่ายดอกเบี้ยเมื่อทวงถาม

เงินกู้ยืม ณ วันที่ 31 มีนาคม 2560 และวันที่ 31 ธันวาคม 2559 จำนวน 175.45 ล้านบาท เป็นเงินกู้ยืมจากกระทรวงการคลัง เกิดจากการโอนกิจการสำนักงานธนกิจอุตสาหกรรมขนาดย่อม กรมส่งเสริมอุตสาหกรรมเมื่อปี 2535 ซึ่งมีทุนจำนวน 250.45 ล้านบาท ต่อมาเมื่อวันที่ 21 ตุลาคม 2535 ได้โอนจ่ายชำระค่าหุ้นในบริษัทเงินทุนอุตสาหกรรมขนาดย่อม จำนวน 750,000 หุ้น มูลค่าหุ้นละ 100 บาท เป็นเงิน 75 ล้านบาท คงเหลือให้ธนาคารยืมต่อไป จำนวน 175.45 ล้านบาท

### 5.16 ประมาณการหนี้สิน

ณ วันที่ 31 มีนาคม 2560 และวันที่ 31 ธันวาคม 2559 จำนวน 1,484.67 ล้านบาท และ 1,472.39 ล้านบาท ตามลำดับ ประกอบด้วย

#### 5.16.1 ผลประโยชน์พนักงาน

ธนาคารประมาณการหนี้สินผลประโยชน์พนักงานเกษียณอายุจากเงินชดเชยตามกฎหมาย ตาม พรบ. คู่สมรสแรงงาน โดยการประมาณการหนี้สินผลประโยชน์พนักงานคำนวณตามหลักคณิตศาสตร์ประกันภัยด้วยวิธีคิดลดแต่ละหน่วยที่ประมาณการไว้ (The Projected Unit Credit Method) เพื่อคำนวณมูลค่าปัจจุบันของกระแสเงินสดของผลประโยชน์ที่คาดว่าจะต้องจ่ายในอนาคตซึ่งรวมถึงประมาณการของเงินเดือนพนักงาน อัตราการลาออก อัตราการขึ้นเงินเดือน อัตราการตาย อัตราคิดลด อายุงาน และปัจจัยอื่นๆ เป็นต้น

ณ วันที่ 31 มีนาคม 2560 และวันที่ 31 ธันวาคม 2559 ธนาคารตั้งสำรองผลประโยชน์พนักงานเมื่อเกษียณอายุสำหรับต้นทุนบริการในอดีต และต้นทุนบริการในงวดปัจจุบัน จำนวน 358.65 ล้านบาท และ 346.21 ล้านบาท ตามลำดับ ดังนี้

	หน่วย : ล้านบาท	
	31 มีนาคม 2560	31 ธันวาคม 2559
ยอดต้นงวด	346.21	279.19
ต้นทุนบริการปัจจุบัน *	9.96	30.35
ต้นทุนดอกเบี้ย *	2.48	8.73
ผลประโยชน์จ่ายในระหว่างงวด	-	(22.59)
ขาดทุนจากการประมาณการตามหลักคณิตศาสตร์ประกันภัย	-	<u>50.53</u>
ยอดสิ้นงวด	<u>358.65</u>	<u>346.21</u>

\* แสดงเป็นค่าใช้จ่ายเกี่ยวกับพนักงานในงบกำไรขาดทุนและกำไรขาดทุนเบ็ดเสร็จอื่น

ข้อสมมติฐานหลักในการประมาณการผลประโยชน์พนักงานเกษียณอายุ ดังนี้

อัตราการขึ้นเงินเดือน	5.00%
อัตราการลาออกเฉลี่ย	0% – 22.00%
อัตราการคิดลด	2.86%

#### 5.16.2 สำรองค่าใช้จ่ายตราสารอนุพันธ์

ณ วันที่ 31 มีนาคม 2560 และวันที่ 31 ธันวาคม 2559 มีสำรองค่าใช้จ่ายตราสารอนุพันธ์ จำนวน 1,094.04 ล้านบาท (หมายเหตุ 5.30.2 และ 5.32)

#### 5.16.3 สำรองหนังสือค้ำประกัน LG

ณ วันที่ 31 มีนาคม 2560 และวันที่ 31 ธันวาคม 2559 ธนาคารมีสำรองหนังสือค้ำประกัน LG จำนวน 31.99 ล้านบาท และ 32.15 ล้านบาท ตามลำดับ (หมายเหตุ 5.30.2)

## 5.17 ดอกเบี้ยค้างจ่าย

	หน่วย : ล้านบาท	
	31 มีนาคม 2560	31 ธันวาคม 2559
เงินรับฝาก	457.02	513.71
รายการระหว่างธนาคารและตลาดเงิน	0.03	5.88
ตราสารหนี้ที่ออก - ตัวสัญญาใช้เงิน	<u>8.80</u>	<u>8.57</u>
รวม	<u>465.85</u>	<u>528.16</u>

## 5.18 เงินอุดหนุนจากสำนักงานประมาณ

## 5.18.1 โครงการพักหนี้เกษตรกรรายย่อยและประชาชนผู้มีรายได้น้อยที่มียอดคงค้างต่ำกว่า 500,000 บาท

ธนาคารได้รับงบประมาณดำเนินการโครงการพักหนี้เกษตรกรรายย่อยและประชาชนผู้มีรายได้น้อยที่มียอดคงค้างต่ำกว่า 500,000 บาท เมื่อวันที่ 19 กรกฎาคม 2556 จำนวน 1.67 ล้านบาท เริ่มดำเนินการตั้งแต่วันที่ 1 เมษายน 2556

การเบิกเงินสนับสนุนโครงการพักหนี้เกษตรกรรายย่อยและประชาชนผู้มีรายได้น้อยที่มียอดคงค้างต่ำกว่า 500,000 บาท ธนาคารได้ทยอยบันทึกรับรู้เป็นรายได้ชดเชย ตามค่าใช้จ่ายในการฝึกอบรม 2,500 บาทต่อราย โดยในงวดสามเดือนสิ้นสุดวันที่ 31 มีนาคม 2560 ธนาคารมียอดเงินอุดหนุนคงเหลือ 1.57 ล้านบาท

## 5.18.2 โครงการพัฒนาผู้ประกอบการเชิงรุก (สินเชื่อเพื่อพัฒนาผลิตภาพการผลิต (Productivity Improvement Loan : PIL))

ธนาคารได้รับงบประมาณดำเนินการโครงการพัฒนาผู้ประกอบการเชิงรุก (สินเชื่อเพื่อพัฒนาผลิตภาพการผลิต) จำนวน 205.00 ล้านบาท เริ่มดำเนินการตั้งแต่วันที่ 1 ตุลาคม 2556 โดยแบ่งเป็น

- สินเชื่อเพื่อพัฒนาเครื่องจักร จำนวน 45.00 ล้านบาท
- สินเชื่อเพื่อพัฒนากระบวนการทำงาน จำนวน 160.00 ล้านบาท

เมื่อวันที่ 21 พฤศจิกายน 2556 ธนาคารได้รับจัดสรรงบประมาณโครงการ จำนวน 10.00 ล้านบาท และวันที่ 14 ตุลาคม 2557 จำนวน 92.50 ล้านบาท โดยแบ่งเป็น

- สินเชื่อเพื่อพัฒนาเครื่องจักร จำนวน 22.50 ล้านบาท
- สินเชื่อเพื่อพัฒนากระบวนการทำงาน จำนวน 80.00 ล้านบาท

การเบิกเงินสนับสนุนโครงการพัฒนาผู้ประกอบการเชิงรุก (สินเชื่อเพื่อพัฒนาผลิตภาพการผลิต (Productivity Improvement Loan : PIL)) ธนาคารได้ทยอยบันทึกรับรู้เป็นรายได้ชดเชย ดังนี้

- สินเชื่อเพื่อพัฒนาเครื่องจักร ค่าใช้จ่าย 15,000.00 บาทต่อกิจการ ในปี 2560 มียอดยกมา 21.48 ล้านบาท ณ วันที่ 31 มีนาคม 2560 ธนาคารมียอดเงินอุดหนุนคงเหลือ 21.48 ล้านบาท

- สินเชื่อเพื่อพัฒนากระบวนการทำงาน ค่าใช้จ่าย 40,000.00 บาทต่อกิจการ ณ วันที่ 31 มีนาคม 2560 ธนาคารไม่มียอดเงินอุดหนุนคงเหลือ

*Handwritten signature/initials*

## 5.19 หนี้สินอื่น

	หน่วย : ล้านบาท	
	31 มีนาคม 2560	31 ธันวาคม 2559
ค่าใช้จ่ายค้างจ่าย	312.64	291.92
เจ้าหนี้-กรมสรรพากร	1.16	1.35
เจ้าหนี้อื่น	269.03	225.08
เงินประกัน	52.44	44.41
อื่นๆ	<u>284.80</u>	<u>288.81</u>
รวม	<u>920.07</u>	<u>851.57</u>

## 5.20 ทุนเรือนหุ้น

ธนาคารได้จัดตั้งขึ้นตามพระราชบัญญัติธนาคารพัฒนาวิสาหกิจขนาดกลางและขนาดย่อมแห่งประเทศไทย พ.ศ. 2545 ซึ่งมีผลใช้บังคับตั้งแต่วันที่ 20 ธันวาคม 2545 โดยได้รับโอนหุ้นของบริษัทเงินทุนอุตสาหกรรมขนาดย่อม จำนวน 28 ล้านหุ้น มูลค่าหุ้นละ 100 บาท เป็นจำนวนเงิน 2,800 ล้านบาท

## ทุนจดทะเบียน

ณ วันที่ 31 มีนาคม 2560 และ วันที่ 31 ธันวาคม 2559 ธนาคารมีทุนจดทะเบียน จำนวน 300 ล้านหุ้น มูลค่าหุ้นละ 100 บาท เป็นจำนวนเงิน 30,000 ล้านบาท

## ทุนที่ออกและเรียกชำระแล้ว

ณ วันที่ 31 มีนาคม 2560 และ วันที่ 31 ธันวาคม 2559 ธนาคารมีทุนที่เรียกชำระเต็มมูลค่าแล้ว จำนวน 200.07 ล้านหุ้น มูลค่าหุ้นละ 100 บาท เป็นจำนวนเงินรวมทั้งสิ้น 20,006.63 ล้านบาท ส่วนต่ำกว่ามูลค่าหุ้นสามัญ จำนวน 5,251.63 ล้านบาท โดยกระทรวงการคลังถือหุ้นในอัตราร้อยละ 98.88 (ตามมติที่ประชุมสามัญผู้ถือหุ้นประจำปี 2557 เมื่อวันจันทร์ที่ 21 เมษายน 2557 อนุมัติเพิ่มทุนให้ ธพว. จำนวน 2,000 ล้านบาท ราคาขายหุ้นละ 100 บาท แต่ต่อมาเมื่อวันอังคารที่ 13 มกราคม 2558 ที่ประชุมวิสามัญผู้ถือหุ้น ครั้งที่ 1/2558 มีมติอนุมัติให้เปลี่ยนแปลงมูลค่าเสนอขายหุ้นเพิ่มทุนจากราคาหุ้นละ 100 บาท เป็นขายในราคาตามบัญชี ณ วันที่ 30 กันยายน 2557 มูลค่าหุ้นละ 27.58 บาท โดยเมื่อวันที่ 15 กรกฎาคม 2558 ธนาคารได้รับจัดสรรเงินเพิ่มทุนงวดที่ 1 จำนวน 1,000 ล้านบาท และวันที่ 19 กันยายน 2559 ได้รับจัดสรรเงินเพิ่มทุนงวดที่ 2 จำนวน 1,000 ล้านบาท จากกระทรวงการคลังคิดเป็นจำนวนหุ้นสามัญ 72.52 ล้านหุ้น)

## 5.21 องค์ประกอบอื่นของส่วนของผู้ถือหุ้น

	หน่วย : ล้านบาท					
	31 มีนาคม 2560			31 ธันวาคม 2559		
	ยอด ต้นงวด	การเปลี่ยนแปลง ในระหว่างงวด	ยอด ปลายงวด	ยอด ต้นงวด	การเปลี่ยนแปลง ในระหว่างงวด	ยอด ปลายงวด
ส่วนเกิน (ต่ำกว่า) ทุนจากการเปลี่ยนแปลงมูลค่าเงินลงทุน	(7.72)	2.73	(4.99)	25.05	(32.77)	(7.72)
ส่วนเกินทุนจากการตีราคาสินทรัพย์	-	<u>980.49</u>	<u>980.49</u>	-	-	-
รวม	<u>(7.72)</u>	<u>983.22</u>	<u>975.50</u>	<u>25.05</u>	<u>(32.77)</u>	<u>(7.72)</u>

(R)

## 5.22 รายได้ดอกเบี้ย

รายได้ดอกเบี้ย สำหรับงวดสามเดือนสิ้นสุดวันที่ 31 มีนาคม 2560 และ 2559 มีดังนี้

	หน่วย : ล้านบาท	
	31 มีนาคม 2560	31 มีนาคม 2559
รายการระหว่างธนาคารและตลาดเงิน	10.45	37.84
เงินลงทุน	47.03	60.92
เงินให้สินเชื่อ	885.41	913.04
การให้เช่าซื้อ	<u>3.01</u>	<u>7.92</u>
รวมรายได้ดอกเบี้ย	<u>945.90</u>	<u>1,019.72</u>

## 5.23 ค่าใช้จ่ายดอกเบี้ย

ค่าใช้จ่ายดอกเบี้ย สำหรับงวดสามเดือนสิ้นสุดวันที่ 31 มีนาคม 2560 และ 2559 มีดังนี้

	หน่วย : ล้านบาท	
	31 มีนาคม 2560	31 มีนาคม 2559
เงินรับฝาก	255.49	340.77
รายการระหว่างธนาคารและตลาดเงิน	16.42	30.02
ตราสารหนี้ที่ออก - ตั๋วสัญญาใช้เงิน	<u>0.17</u>	<u>0.19</u>
รวมค่าใช้จ่ายดอกเบี้ย	<u>272.08</u>	<u>370.98</u>

## 5.24 รายได้ค่าธรรมเนียมและบริการสุทธิ

รายได้ค่าธรรมเนียมและบริการสุทธิ สำหรับงวดสามเดือนสิ้นสุดวันที่ 31 มีนาคม 2560 และ 2559 มีดังนี้

	หน่วย : ล้านบาท	
	31 มีนาคม 2560	31 มีนาคม 2559
รายได้ค่าธรรมเนียมและบริการ		
- การรับรอง รับอาวัล และการค้ำประกัน	1.45	2.19
- อื่น ๆ	<u>73.81</u>	<u>60.03</u>
รวมรายได้ค่าธรรมเนียมและบริการ	75.26	62.22
ค่าใช้จ่ายค่าธรรมเนียมและบริการ	(19.87)	(8.17)
รายได้ค่าธรรมเนียมและบริการสุทธิ	<u>55.39</u>	<u>54.05</u>

## 5.25 กำไรสุทธิจากธุรกรรมเพื่อค้ำและปริวรรตเงินตราต่างประเทศ

กำไรสุทธิจากธุรกรรมเพื่อค้ำและปริวรรตเงินตราต่างประเทศ สำหรับงวดสามเดือนสิ้นสุดวันที่ 31 มีนาคม 2560 และ 2559 มีดังนี้

	หน่วย : ล้านบาท	
	31 มีนาคม 2560	31 มีนาคม 2559
กำไรจากธุรกรรมเพื่อค้ำและปริวรรตเงินตราต่างประเทศ		
- กำไรจากการปริวรรต	0.01	0.08
รวม	<u>0.01</u>	<u>0.08</u>

Am

### 5.26 กำไรสุทธิจากหนี้สินทางการเงินที่กำหนดให้แสดงด้วยมูลค่ายุติธรรม

กำไรสุทธิจากหนี้สินทางการเงินที่กำหนดให้แสดงด้วยมูลค่ายุติธรรม สำหรับงวดสามเดือนสิ้นสุดวันที่ 31 มีนาคม 2560 และ 2559 มีดังนี้

	หน่วย : ล้านบาท	
	31 มีนาคม 2560	31 มีนาคม 2559
การเปลี่ยนแปลงในมูลค่ายุติธรรมสุทธิ		
- เงินกู้ยืม	(0.57)	(0.05)
- หนี้สินอื่น	<u>0.66</u>	<u>0.14</u>
รวม	<u>0.09</u>	<u>0.09</u>

### 5.27 หนี้สูญ หนี้สงสัยจะสูญและขาดทุนจากการด้อยค่า

หนี้สูญ หนี้สงสัยจะสูญและขาดทุนจากการด้อยค่า รวมทั้งขาดทุนจากการปรับ โครงสร้างหนี้ที่รวมอยู่ในกำไรหรือขาดทุน สำหรับงวดสามเดือนสิ้นสุดวันที่ 31 มีนาคม 2560 และ 2559 มีดังนี้

	หน่วย : ล้านบาท	
	31 มีนาคม 2560	31 มีนาคม 2559
<b>ธุรกรรมปกติ</b>		
รายการระหว่างธนาคารและตลาดเงิน	-	87.74
เงินให้สินเชื่อแก่ลูกหนี้	249.70	221.59
ขาดทุนจากการปรับ โครงสร้างหนี้	<u>2.54</u>	<u>5.50</u>
รวม	<u>252.24</u>	<u>314.83</u>
<b>ธุรกรรมนโยบายรัฐ</b>		
เงินให้สินเชื่อแก่ลูกหนี้ – ธุรกรรมนโยบายรัฐ	<u>185.04</u>	<u>(23.49)</u>
รวม	<u>185.04</u>	<u>(23.49)</u>
รวมหนี้สูญ หนี้สงสัยจะสูญและขาดทุนจากการด้อยค่า	<u>437.28</u>	<u>291.34</u>

### 5.28 ค่าตอบแทนผู้บริหารสำคัญ

ค่าตอบแทนผู้บริหารสำคัญนี้เป็นผลประโยชน์ที่จ่ายให้แก่กรรมการและผู้บริหารของธนาคาร ประกอบด้วยค่าตอบแทนผู้บริหารที่เป็นตัวเงิน ได้แก่ เงินเดือน และผลประโยชน์ที่เกี่ยวข้อง ซึ่งรวมถึงภาวะผูกพันผลประโยชน์ในโครงการเกษียณอายุ และค่าตอบแทนกรรมการ

	หน่วย : ล้านบาท	
	31 มีนาคม 2560	31 มีนาคม 2559
ผลประโยชน์ระยะสั้น		
ค่าตอบแทนผู้บริหาร	7.68	10.33
ค่าตอบแทนกรรมการ	1.30	1.68
ผลประโยชน์หลังออกจากงาน	<u>4.00</u>	<u>5.61</u>
รวม	<u>12.98</u>	<u>17.62</u>

Handwritten signature/initials.

## 5.29 สัญญาเช่าระยะยาว ประกอบด้วย

5.29.1 สัญญาเช่าดำเนินงาน ธนาคารได้ทำสัญญาเช่าที่ดิน/อาคาร เพื่อใช้เป็นสำนักงานสาขา สัญญาเช่ารถยนต์และอุปกรณ์จำนวนหลายสัญญา ธนาคารมีภาระผูกพันที่ต้องจ่ายค่าเช่าในอนาคต ดังนี้

หน่วย : ล้านบาท

31 มีนาคม 2560

ประเภท	ภายใน 1 ปี	ระหว่าง 1 - 5 ปี	รวม
สัญญาเช่าที่ดิน/อาคาร	29.93	15.94	45.87
สัญญาเช่ารถยนต์	52.60	104.48	157.08
สัญญาเช่าเครื่องใช้สำนักงาน	<u>37.17</u>	<u>0.48</u>	<u>37.65</u>
รวม	<u>119.70</u>	<u>120.90</u>	<u>240.60</u>

หน่วย : ล้านบาท

31 ธันวาคม 2559

ประเภท	ภายใน 1 ปี	ระหว่าง 1 - 5 ปี	รวม
สัญญาเช่าที่ดิน/อาคาร	32.36	21.15	53.51
สัญญาเช่ารถยนต์	52.60	117.63	170.23
สัญญาเช่าเครื่องใช้สำนักงาน	<u>49.18</u>	<u>0.77</u>	<u>49.95</u>
รวม	<u>134.14</u>	<u>139.55</u>	<u>273.69</u>

5.29.2 สัญญาบริการ ธนาคารได้ทำสัญญาบริการ ณ วันที่ 31 มีนาคม 2560 และวันที่ 31 ธันวาคม 2559 ดังนี้

หน่วย : ล้านบาท

31 มีนาคม 2560

ประเภท	ภายใน 1 ปี	ระหว่าง 1 - 5 ปี	รวม
สัญญาบริการ	<u>66.99</u>	<u>137.75</u>	<u>204.74</u>
รวม	<u>66.99</u>	<u>137.75</u>	<u>204.74</u>

หน่วย : ล้านบาท

31 ธันวาคม 2559

ประเภท	ภายใน 1 ปี	ระหว่าง 1 - 5 ปี	รวม
สัญญาบริการ	<u>65.03</u>	<u>151.46</u>	<u>216.49</u>
รวม	<u>65.03</u>	<u>151.46</u>	<u>216.49</u>

*(Handwritten signature)*

### 5.30 หนี้สินที่อาจเกิดขึ้นในภายหน้าและภาระผูกพัน

#### 5.30.1 ภาระผูกพัน

	หน่วย : ล้านบาท	
	31 มีนาคม 2560	31 ธันวาคม 2559
เล็ดเตอร์ออฟเครดิต	10.80	3.00
ภาระผูกพันอื่น		
การค้าประกันอื่น	233.35	253.17
สัญญาอัตราแลกเปลี่ยน		
- สัญญาซื้อ	0.98	2.12
- สัญญาขาย	18.01	18.01
สัญญาซื้อเงินตราต่างประเทศทันที	1.05	0.96
สัญญาขายเงินตราต่างประเทศทันที	<u>1.31</u>	<u>1.39</u>
รวมภาระผูกพันอื่น	<u>254.70</u>	<u>275.65</u>
รวมทั้งสิ้น	<u>265.50</u>	<u>278.65</u>

#### 5.30.2 คดีฟ้องร้อง

ณ วันที่ 31 มีนาคม 2560 ธนาคารมีหนี้สินที่อาจเกิดขึ้นจากการถูกฟ้องคดีโดยไม่สามารถกำหนดค่าเสียหายที่จะต้องชดใช้เป็นจำนวนเงินที่แน่นอนได้ จำนวน 46 คดี มูลค่ารวม 2,194.73 ล้านบาท และ 135.74 ล้านบาทหรือสหรัฐ โดย

1) จำนวน 3 คดี ธนาคารพาณิชย์แห่งหนึ่งยื่นฟ้องธนาคารฐานผิดสัญญาตราสารอนุพันธ์โดยมีมูลค่ารวมจำนวน 1,074.01 ล้านบาทและ 135.74 ล้านบาทหรือสหรัฐ คดีอยู่ในขั้นตอนการยื่นฎีกา และธนาคารได้ประเมินผลเสียหายโดยบันทึกไว้ในประมาณการหนี้สิน (หมายเหตุ 5.16.2 และ 5.32)

2) จำนวน 9 คดี ธนาคารถูกฟ้องคดีให้รับผิดชอบตามหนังสือสัญญาค้ำประกัน (LG) จำนวนเงิน 166.33 ล้านบาท คดีอยู่ระหว่างการพิจารณาศาลปกครองกลางและศาลปกครองสูงสุด และธนาคารได้ประเมินผลเสียหายโดยบันทึกไว้ในประมาณการหนี้สิน จำนวน 3 คดี (หมายเหตุ 5.16.3)

### 5.31 รายการเกี่ยวกับบุคคลหรือกิจการที่เกี่ยวข้องกัน

ณ วันที่ 31 มีนาคม 2560 และวันที่ 31 ธันวาคม 2559 ธนาคารมีเงินรับฝากของกรรมการและพนักงานชั้นบริหาร ตั้งแต่ผู้บริหารกลุ่มงานขึ้นไป จำนวน 4,264.22 ล้านบาท และ 4,328.88 ล้านบาท ตามลำดับ

### 5.32 เหตุการณ์ภายหลังรอบระยะเวลารายงาน

เมื่อวันที่ 22 มิถุนายน 2560 ศาลอุทธรณ์มีคำพิพากษากลับว่า การทำสัญญาอนุพันธ์ป้องกันความเสี่ยงด้านอัตราแลกเปลี่ยนเงินตราต่างประเทศ (สัญญา CCS) และสัญญาอนุพันธ์ป้องกันความเสี่ยงอัตราดอกเบี้ย (สัญญา IRS) ไม่ตกเป็นโมฆะตามประมวลกฎหมายแพ่งและพาณิชย์ มาตรา 156 และธนาคารอยู่ระหว่างการยื่นฎีกาตามกระบวนการทางกฎหมาย ซึ่งยังไม่อาจทราบข้อยุติของคดี

### 5.33 มูลค่ายุติธรรมของเครื่องมือทางการเงิน

ณ วันที่ 31 มีนาคม 2560 ธนาคารจัดลำดับชั้นมูลค่ายุติธรรมของสินทรัพย์ทางการเงินและหนี้สินทางการเงิน ดังนี้

หน่วย : ล้านบาท

	31 มีนาคม 2560		
	มูลค่ายุติธรรม		
	ระดับ 1	ระดับ 2	รวม
<b>สินทรัพย์ทางการเงิน</b>			
สินทรัพย์ตราสารอนุพันธ์ - อัตราแลกเปลี่ยน	-	0.78	0.78
เงินลงทุนเพื่อขาย	1,002.09	-	1,002.09
รวมสินทรัพย์ทางการเงิน	1,002.09	0.78	1,002.87
<b>หนี้สินทางการเงิน</b>			
หนี้สินตราสารอนุพันธ์ - อัตราแลกเปลี่ยน	-	0.02	0.02
รวมหนี้สินทางการเงิน	-	0.02	0.02

#### การกำหนดลำดับชั้นของมูลค่ายุติธรรม

- ระดับที่ 1 - ราคาเสนอซื้อขายในตลาดที่มีสภาพคล่องสำหรับสินทรัพย์หรือหนี้สินอย่างเดียวกัน
- ระดับที่ 2 - มูลค่าที่ได้จากเทคนิคการประเมินมูลค่า โดยใช้ข้อมูลที่ได้โดยตรงหรือโดยอ้อมจากตลาด (Observable data) เป็นองค์ประกอบสำคัญในการประเมินมูลค่ายุติธรรม
- ระดับที่ 3 - มูลค่าที่ได้จากเทคนิคการประเมินมูลค่า โดยใช้ข้อมูลที่ไม่มีในตลาด (Unobservable data) เป็นองค์ประกอบสำคัญในการประเมินมูลค่ายุติธรรม

มูลค่ายุติธรรมของตราสารอนุพันธ์ ซึ่งจัดเป็นระดับ 2 เป็นราคาอ้างอิงจากราคาซื้อขายในตลาด ราคาเสนอของนายหน้าหรือตัวแทน ราคาซื้อขายของรายการที่คล้ายคลึงกัน หรือราคาที่สามารถหาได้จากแบบจำลองโดยใช้ข้อมูลที่หาได้จากตลาด (Observable Market Data) ปรับด้วยค่าความเสี่ยงด้านเครดิตของคู่ค้าแต่ละราย

### 5.34 ธุรกรรมนโยบายรัฐ (Public Service Account: PSA)

#### 5.34.1 ข้อมูลโดยสรุปสำหรับธุรกรรมนโยบายรัฐ

หน่วย : ล้านบาท

	31 มีนาคม 2560	31 ธันวาคม 2559
<b>สินทรัพย์และหนี้สิน</b>		
<b>สินทรัพย์</b>		
เงินให้สินเชื่อแก่ลูกหนี้ตามธุรกรรมนโยบายรัฐและดอกเบี้ยค้างรับสุทธิ	22,013.09	23,752.41
รวมสินทรัพย์	22,013.09	23,752.41
	31 มีนาคม 2560	31 มีนาคม 2559
<b>รายได้และค่าใช้จ่าย</b>		
รายได้จากธุรกรรมนโยบายรัฐ	344.01	392.38
หัก ค่าใช้จ่ายจากธุรกรรมนโยบายรัฐ	357.20	378.54
หัก หนี้สูญ หนี้สงสัยจะสูญ และขาดทุนจากการค้ำประกัน		
ธุรกรรมนโยบายรัฐ	185.04	(23.49)
กำไร (ขาดทุน) สุทธิ	(198.23)	37.33

Handwritten signature/initials

## 5.34 ธุรกรรมนโยบายรัฐ (Public Service Account: PSA) (ต่อ)

## 5.34.2 เงินให้สินเชื่อแก่ลูกหนี้ตามธุรกรรมนโยบายรัฐและดอกเบี้ยค้างรับสุทธิ

หน่วย : ล้านบาท

31 มีนาคม 2560 31 ธันวาคม 2559

โครงการ	ลักษณะโครงการโดยสังเขป	ระยะเวลาโครงการ		
1. ช่วยเหลือด้านการเงินแก่ผู้ประกอบการธุรกิจท่องเที่ยว	ช่วยเหลือด้านการเงินแก่ผู้ประกอบการท่องเที่ยวที่ได้รับผลกระทบจากวิกฤตเศรษฐกิจสืบเนื่องจากการปิดท่าอากาศยานสุวรรณภูมิและท่าอากาศยานดอนเมือง (มติครม. ลงวันที่ 17 ก.พ. 52, 28 เม.ย. 52, 21 ก.ค. 52, 13 ต.ค. 52, 2 มี.ค. 53 และ 8 มิ.ย. 53)	4 พ.ค. 52-31 ธ.ค. 53	390.58	440.24
2. สินเชื่อโครงการช่วยเหลือด้านการเงินแก่ผู้ประกอบการธุรกิจโลจิสติกส์ไทย	สนับสนุนสภาพคล่องแก่ผู้ประกอบการโลจิสติกส์ (มติครม. ลงวันที่ 8 ธ.ค. 52)	19 ม.ค. 53-31 ธ.ค. 54	139.52	160.09
3. สินเชื่อ SME POWER เพื่อวันใหม่	เสริมสภาพคล่องให้แก่ผู้ประกอบการย่านราชประสงค์และพื้นที่ใกล้เคียงที่ได้รับผลกระทบจากเหตุการณ์ความไม่สงบทางการเมือง (มติครม. ลงวันที่ 27 เม.ย. 53 และ 25 พ.ค. 53)	26 พ.ค. 53-31 ธ.ค. 53	1,483.09	1,503.90
4. โครงการ SME POWER เพื่อวันใหม่ระยะที่ 2	ปรับปรุงสินเชื่อให้มีความสอดคล้องกับความต้องการของผู้ประกอบการย่านราชประสงค์และพื้นที่ใกล้เคียง (มติครม. ลงวันที่ 8 มิ.ย. 53 และ 28 ก.ย. 53)	8 มิ.ย. 53-31 ธ.ค. 53	811.72	837.23
5. โครงการ SMEs ที่ส่งออกที่ได้รับผลกระทบจากการแข็งค่าเงินบาท	ช่วยเหลือสภาพคล่องแก่ผู้ประกอบการส่งออก (มติครม. ลงวันที่ 12 ต.ค. 53)	15 พ.ย. 53-ไม่ระบุ	3.18	6.62
6. โครงการ SME POWER เพื่อผู้ประกอบการปี 2553	ช่วยเหลือและฟื้นฟูผู้ที่ได้รับผลกระทบจากอุทกภัยในปี 2553 (มติครม. ลงวันที่ 12 ต.ค. 53)	10 พ.ย. 53-30 เม.ย. 54	320.01	395.19

## 5.34 ธุรกรรมนโยบายรัฐ (Public Service Account: PSA) (ต่อ)

## 5.34.2 เงินให้สินเชื่อแก่ลูกหนี้ตามธุรกรรมนโยบายรัฐและดอกเบี้ยค้างรับสุทธิ (ต่อ)

โครงการ	ลักษณะโครงการโดยสังเขป	ระยะเวลาโครงการ	หน่วย : ล้านบาท	
			31 มีนาคม 2560	31 ธันวาคม 2559
7. โครงการแท็กซี่เข้มแข็ง (ภายใต้โครงการประชาวิวัฒน์)	เสริมสร้างผู้ประกอบการแท็กซี่ให้มีโอกาสเป็นเจ้าของรถแท็กซี่และทดแทนรถแท็กซี่ที่หมดอายุ (มติครม. ลงวันที่ 11 ม.ค. 54)	10 ก.พ.54-ไม่ระบุ	56.69	63.09
8. โครงการสู้อาชีพไทยเข้มแข็ง - ประกอบอาชีพหาบเร่ แผงลอย	สร้างโอกาสเข้าถึงแหล่งเงินทุนกลุ่มเป้าหมายมีจิตความเป็นอยู่ดีขึ้น (มติครม. ลงวันที่ 11 ม.ค. 54)	10 ก.พ. 54-ไม่ระบุ	0.14	0.16
9. โครงการ SME POWER เพื่อช่วยเหลือ SMEs ที่ได้รับผลกระทบจากอุทกภัยและวาตภัยในปี 2554	ช่วยเหลือผู้ประกอบการที่ได้รับผลกระทบจากอุทกภัยและวาตภัยในปี 2554 (มติครม. ลงวันที่ 4 เม.ย. 54 และ 3 พ.ค. 54)	19 พ.ค.54-31 ต.ค. 54	890.70	943.08
10. โครงการ SME POWER เพื่อช่วยเหลือ SMEs ที่ได้รับผลกระทบจากอุทกภัย วาตภัยและดินโคลนถล่ม ปี 2554	ช่วยเหลือผู้ประกอบการรายรายปี 2553 และ 2554 (เพิ่มเติม) (มติครม. ลงวันที่ 3 พ.ค. 54)	19 พ.ค. 54-31 ต.ค. 54	214.32	219.20
11. โครงการ SME POWER เพื่อวันใหม่ระยะที่ 3	ช่วยเหลือผู้ประกอบการย่านราชประสงค์และพื้นที่ใกล้เคียง(กรณีผู้ประกอบการมีกรรมกรรมประกันภัยที่ยังไม่ได้รับสินไหมทดแทน) (มติครม. ลงวันที่ 3 พ.ค. 54)	19 พ.ค.54-30 มิ.ย. 54	10.35	12.02
12. โครงการช่วยเหลือด้านการเงินแก่ผู้ประกอบการธุรกิจ โลจิสติกส์ไทย – เพิ่มเติม	เพื่อขยายระยะเวลาให้ความช่วยเหลือผู้ประกอบการ (มติครม. ลงวันที่ 12 เม.ย. 54)	6 มิ.ย. 54-31 ธ.ค. 54	140.26	172.19
13. โครงการช่วยเหลือด้านการเงินแก่ผู้ประกอบการธุรกิจแฟรนไชส์และธุรกิจขายตรง	เพื่อขยายกลุ่มเป้าหมายให้ครอบคลุมธุรกิจแฟรนไชส์และขายตรง (มติครม. ลงวันที่ 12 เม.ย. 54)	6 มิ.ย. 54-31 ธ.ค. 54	2.59	3.07

## 5.34 ธุรกรรมนโยบายรัฐ (Public Service Account: PSA) (ต่อ)

## 5.34.2 เงินให้สินเชื่อแก่ลูกหนี้ตามธุรกรรมนโยบายรัฐและดอกเบี้ยค้างรับสุทธิ (ต่อ)

หน่วย : ล้านบาท

31 มีนาคม 2560 31 ธันวาคม 2559

โครงการ	ลักษณะโครงการโดยสังเขป	ระยะเวลาโครงการ		
14. โครงการฟื้นฟู SMEs หลังภัยพิบัติ ปี 2554	ช่วยเหลือผู้ประกอบการที่ประสบภัยพิบัติ ปี 2554 (มติครม. ลงวันที่ 20 ก.ย. 54 และ 13 ธ.ค. 54)	14 ธ.ค. 54-31 ธ.ค. 54	676.91	734.43
15. โครงการมาตรการพักหนี้เกษตรกรรายย่อยและประชาชนผู้มีรายได้น้อยที่มีหนี้คงค้างต่ำกว่า 500,000 บาท (ลูกหนี้ NPL)	เพื่อบรรเทาภาระหนี้สินที่เป็น NPL ของเกษตรกรรายย่อยและประชาชนผู้มีรายได้น้อย โดยมีหนี้เงินกู้รวมทุกสัญญาต่ำกว่า 500,000 บาท (มติครม. ลงวันที่ 15 พ.ย. 54 และ 7 ก.พ. 55)	26 ธ.ค. 54-30 ก.ย. 57	1.26	1.28
16. โครงการสินเชื่อเพื่อพัฒนากระบวนการทำงานภายใต้โครงการพัฒนาการผลิต	เพื่อเพิ่มขีดความสามารถ SMEs ช่วยยกระดับผลิตภาพการผลิต และสนับสนุนการเข้าถึงแหล่งเงินทุนของผู้ประกอบการอุตสาหกรรม รวมทั้งช่วยลดภาระต้นทุนจากภาระค่าแรงที่เพิ่มขึ้น (มติครม. ลงวันที่ 24 เม.ย. 55 และ 8 ม.ค. 56)	28 มิ.ย. 55-31 ธ.ค. 58	5,535.04	6,469.88
17. โครงการสินเชื่อเพื่อพัฒนาเครื่องจักรภายใต้โครงการพัฒนาการผลิต	เพื่อเพิ่มขีดความสามารถ SMEs ช่วยยกระดับผลิตภาพการผลิต และสนับสนุนการเข้าถึงแหล่งเงินทุนของผู้ประกอบการอุตสาหกรรม รวมทั้งช่วยลดภาระต้นทุนจากภาระค่าแรงที่เพิ่มขึ้น (มติครม. ลงวันที่ 24 เม.ย. 55 และ 8 ม.ค. 56)	28 มิ.ย. 55-31 ธ.ค. 58	122.90	135.98

## 5.34 ธุรกรรมนโยบายรัฐ (Public Service Account: PSA) (ต่อ)

## 5.34.2 เงินให้สินเชื่อแก่ลูกหนี้ตามธุรกรรมนโยบายรัฐและดอกเบี้ยค้างรับสุทธิ (ต่อ)

หน่วย : ล้านบาท

31 มีนาคม 2560 31 ธันวาคม 2559

โครงการ	ลักษณะโครงการโดยสังเขป	ระยะเวลาโครงการ		
18. โครงการสินเชื่อเพื่อ สินเชื่อดอกเบี้ยต่ำ (Policy Loan)	ช่วยเหลือผู้ประกอบการ SMEs ขนาดเล็กที่ประสบปัญหาขาด สภาพคล่อง พร้อมทั้งส่งเสริมให้ ผู้ประกอบการ SMEs ขนาดเล็กที่มี ศักยภาพให้มีสภาพคล่องสำหรับ ปรับปรุงกิจการเพิ่มขีด ความสามารถ (มติ ครม. ลงวันที่ 17 มี.ค.58, 16 มิ.ย.58 และ 9 ก.พ.59)	16 มิ.ย. 58-30 มิ.ย. 59	11,212.33	11,654.76
19. โครงการสินเชื่อฟื้นฟู SMEs จากอุทกภัยภาคใต้ ปี 2560	เพื่อช่วยเหลือผู้ประกอบการ SMEs ที่ได้รับผลกระทบหรือความ เสียหายจากเหตุอุทกภัยภาคใต้ ปี 2560 ให้สามารถปรับปรุงฟื้นฟู และมีเงินทุนหมุนเวียนในกิจการ เพียงพอต่อการดำเนินธุรกิจ (มติ ครม. ลงวันที่ 7 ก.พ.60)	7 ก.พ. 60-7 ต.ค. 60	1.50	-
20. โครงการสินเชื่อ SMEs Transformation Loan	เพื่อช่วยเหลือผู้ประกอบการ SMEs ที่ได้รับผลกระทบด้านเศรษฐกิจที่ ทำให้กิจการมีปัญหาสภาพคล่อง และสนับสนุนส่งเสริม SMEs ให้ สอดคล้องกับนโยบายของรัฐบาลใน การปรับเปลี่ยนธุรกิจสู่ยุค อุตสาหกรรม 4.0 และให้ SMEs เข้า สู่แหล่งเงินทุนดอกเบี้ยต่ำ (มติ ครม. ลงวันที่ 21 มี.ค.60)	21 มี.ค. 60-20 มี.ค. 61	-	-
รวม			22,013.09	23,752.41

ณ วันที่ 31 มีนาคม 2560 และ วันที่ 31 ธันวาคม 2559 เงินให้สินเชื่อแก่ลูกหนี้ตามธุรกรรมนโยบายรัฐและดอกเบี้ย  
ค้างรับสุทธิ หมายความว่ารวมถึง ยอดสินเชื่อคงค้างรวมดอกเบี้ยค้างรับสุทธิจากรายได้รอดตัดบัญชีและค่าเผื่อหนี้สงสัยจะสูญ



### 5.34 ธุรกรรมนโยบายรัฐ (Public Service Account: PSA) (ต่อ)

#### 5.34.2 เงินให้สินเชื่อแก่ลูกหนี้ตามธุรกรรมนโยบายรัฐและดอกเบี้ยค้างรับสุทธิ (ต่อ)

ธนาคารใช้หลักเกณฑ์การปันส่วนค่าใช้จ่ายของธุรกรรมนโยบายรัฐ ตามบันทึกข้อความ สำนักงานเศรษฐกิจการคลัง สำนักนโยบายระบบการเงินฯ ที่ กค 1006/3327 เรื่อง ขอความเห็นชอบวิธีการปันส่วนค่าใช้จ่ายของธุรกรรมนโยบายรัฐ ของธนาคารพัฒนาวิสาหกิจขนาดกลางและขนาดย่อมแห่งประเทศไทย ลงวันที่ 25 สิงหาคม 2559 โดย

ค่าใช้จ่ายดอกเบี้ย/เงินชดเชยต้นทุนเงิน

เงินรับฝาก/เงินชดเชยต้นทุนเงิน = ต้นทุนเงินตัวเองเฉลี่ยตลอดงวดบัญชี x เงินให้สินเชื่อตัวเองเฉลี่ยตามงวดบัญชี  
ค่าใช้จ่ายที่มีใ้ดอกเบี้ย

ค่าใช้จ่ายเกี่ยวกับพนักงาน	ปันส่วน โดยใช้จำนวนบัญชี
ค่าใช้จ่ายเกี่ยวกับอาคารสถานที่และอุปกรณ์	ปันส่วน โดยใช้จำนวนบัญชี
ค่าตอบแทนกรรมการ	ปันส่วน โดยใช้จำนวนบัญชี
ค่าธรรมเนียมและบริการ	ปันส่วน โดยใช้จำนวนบัญชี
ค่าใช้จ่ายอื่น	ปันส่วน โดยใช้จำนวนบัญชี

#### 5.34.3 การจัดชั้นสินทรัพย์และการกันเงินสำรองธุรกรรมนโยบายรัฐ

หน่วย : ล้านบาท

	จำนวน (ราย)	ยอดสินเชื่อคงค้าง	มูลค่าหลักประกัน*	อัตราที่ใช้ในการ	
				ตั้งค่าเพื่อหนี้	ค่าเพื่อหนี้
			มูลค่า	สงสัยจะสูญเสีย	สงสัยจะสูญเสีย
				(ร้อยละ)	
จัดชั้นปกติ	25,627	20,086.91	2,736.90	1	138.93
จัดชั้นต่ำกว่ามาตรฐาน	1,064	814.90	228.91	2	11.75
จัดชั้นสงสัย	795	434.65	181.21	100	237.88
จัดชั้นสงสัยจะสูญเสีย	4,104	2,175.84	530.53	100	1,490.67
รวม	32,243	23,935.40	3,760.88		2,210.31

ณ วันที่ 31 มีนาคม 2560 ธนาคารจัดชั้นสินทรัพย์และกันเงินสำรองตามประกาศธนาคารแห่งประเทศไทย ที่ สกส. 18/2559 ลงวันที่ 11 ตุลาคม 2559 เรื่อง หลักเกณฑ์การกำกับดูแลธุรกรรมนโยบายรัฐ

ณ วันที่ 31 มีนาคม 2560 ธนาคารมีโครงการนโยบายรัฐจำนวน 20 โครงการ เป็นโครงการที่ได้รับชดเชยความเสียหายตามมติคณะรัฐมนตรี ซึ่งจัดชั้นปกติและไม่ต้องกันเงินสำรองตามประกาศดังกล่าวข้างต้น จำนวน 6 โครงการ รวม 8,526 สัญญา เป็นเงินให้สินเชื่อทั้งสิ้น 2,814.05 ล้านบาท

\* มูลค่าหลักประกันจำนวน 3,760.88 ล้านบาท ส่วนหนึ่งเป็นลูกหนี้โครงการ PSA ที่ได้รับการชดเชยความเสียหาย มีมูลค่าหลักประกันจำนวน 152.10 ล้านบาท ซึ่งไม่ต้องกันสำรอง

### 5.34 ธุรกรรมนโยบายรัฐ (Public Service Account: PSA) (ต่อ)

#### 5.34.4 รายได้จากธุรกรรมนโยบายรัฐ

	หน่วย : ล้านบาท	
	<u>31 มีนาคม 2560</u>	<u>31 มีนาคม 2559</u>
รายได้จากลูกหนี้ธุรกรรมนโยบายรัฐ		
รายได้ดอกเบี้ยจากลูกหนี้ธุรกรรมนโยบายรัฐ	253.38	271.55
รายได้ค่าธรรมเนียมและบริการจากลูกหนี้ธุรกรรมนโยบายรัฐ	1.37	45.96
รายได้ชดเชยธุรกรรมนโยบายรัฐจากรัฐบาล		
รายได้ชดเชยดอกเบี้ยธุรกรรมนโยบายรัฐจากรัฐบาล	89.26	74.87
รายได้ชดเชยต้นทุนเงินธุรกรรมนโยบายรัฐจากรัฐบาล	-	-
รายได้ชดเชยค่าใช้จ่ายดำเนินงานหรือค่าบริการธุรกรรมนโยบายรัฐจากรัฐบาล	-	-
รวม	<u>344.01</u>	<u>392.38</u>

#### 5.34.5 ค่าใช้จ่ายจากธุรกรรมนโยบายรัฐ

	หน่วย : ล้านบาท	
	<u>31 มีนาคม 2560</u>	<u>31 มีนาคม 2559</u>
ค่าใช้จ่ายดอกเบี้ยธุรกรรมนโยบายรัฐ	106.73	135.67
ค่าธรรมเนียมและบริการธุรกรรมนโยบายรัฐ	15.54	9.80
ค่าใช้จ่ายดำเนินงานธุรกรรมนโยบายรัฐ	193.97	226.59
ค่าใช้จ่ายอื่น ๆ ตามธุรกรรมนโยบายรัฐ	<u>40.96</u>	<u>6.48</u>
รวม	<u>357.20</u>	<u>378.54</u>

### 5.35 การจัดประเภทรายการใหม่

ธนาคารได้มีการจัดประเภทรายการใหม่สำหรับงบกำไรขาดทุนและกำไรขาดทุนเบ็ดเสร็จอื่น สำหรับงวดสามเดือนสิ้นสุดวันที่ 31 มีนาคม 2559 เพื่อให้สอดคล้องกับการแสดงรายการในงบกำไรขาดทุนและกำไรขาดทุนเบ็ดเสร็จอื่น สำหรับงวดสามเดือนสิ้นสุดวันที่ 31 มีนาคม 2560 ที่จัดทำตามรูปแบบงบการเงินและรายการตามข้อกำหนดในประกาศธนาคารแห่งประเทศไทย ที่ สกส.1/2559 ลงวันที่ 29 มิถุนายน 2559 เรื่อง การจัดทำและการประกาศงบการเงินของสถาบันการเงินเฉพาะกิจ และเปลี่ยนแปลงเงินให้สินเชื่อโครงการ Policy Loan จากเชิงพาณิชย์เป็นธุรกรรมนโยบายรัฐ



## 5.35 การจัดประเภทรายการใหม่ (ต่อ)

หน่วย : ล้านบาท

สำหรับงวดสามเดือนสิ้นสุดวันที่ 31 มีนาคม 2559

	ก่อนจัดประเภท รายการใหม่	จัดประเภท รายการใหม่	หลังจัดประเภท รายการใหม่
งบกำไรขาดทุนและกำไรขาดทุนเบ็ดเสร็จอื่น			
รายได้ดอกเบี้ย	1,366.14	(346.42)	1,019.72
ค่าใช้จ่ายดอกเบี้ย	506.65	(135.67)	370.98
รายได้ค่าธรรมเนียมและบริการ	108.18	(45.96)	62.22
ค่าใช้จ่ายค่าธรรมเนียมและบริการ	17.97	(9.80)	8.17
รายได้จากธุรกรรมนโยบายรัฐ	-	392.38	392.38
ค่าใช้จ่ายเกี่ยวกับพนักงาน	322.37	(175.85)	146.52
ค่าตอบแทนกรรมการ	1.68	(0.92)	0.76
ค่าใช้จ่ายเกี่ยวกับอาคาร สถานที่ และอุปกรณ์	91.33	(49.82)	41.51
ค่าใช้จ่ายอื่น	11.88	(6.48)	5.40
ค่าใช้จ่ายตามธุรกรรมนโยบายรัฐ	-	378.54	378.54
รวม	<u>522.44</u>	<u>-</u>	<u>522.44</u>

## 5.36 การอนุมัติงบการเงิน

งบการเงินนี้ได้รับการอนุมัติให้ออกงบการเงินจากกรรมการผู้จัดการผู้รับมอบอำนาจ เมื่อวันที่ 1 กันยายน 2560

