



รายงานการสอบทานข้อมูลทางการเงินระหว่างกาล
โดยผู้สอบบัญชีและงบการเงิน

ธนาคารกรุงไทย จำกัด (มหาชน) และบริษัทย่อย

สำหรับงวดสามเดือนและเก้าเดือนสิ้นสุดวันที่ 30 กันยายน 2561

สำนักงานการตรวจเงินแผ่นดิน



รายงานการสอบทานข้อมูลทางการเงินระหว่างกาลโดยผู้สอบบัญชี

เสนอ ผู้ถือหุ้นธนาคารกรุงไทย จำกัด (มหาชน)

สำนักงานการตรวจเงินแผ่นดินได้สอบทานงบแสดงฐานะการเงินรวมและงบแสดงฐานะการเงินเฉพาะธนาคาร ณ วันที่ 30 กันยายน 2561 และงบกำไรขาดทุนและกำไรขาดทุนเบ็ดเสร็จอื่นรวมและงบกำไรขาดทุนและกำไรขาดทุนเบ็ดเสร็จอื่นเฉพาะธนาคาร สำหรับงวดสามเดือนและเก้าเดือนสิ้นสุดวันเดียวกัน งบแสดงการเปลี่ยนแปลงส่วนของผู้ถือหุ้นรวมและงบแสดงการเปลี่ยนแปลงส่วนของผู้ถือหุ้นเฉพาะธนาคาร และงบกระแสเงินสดรวมและงบกระแสเงินสดเฉพาะธนาคาร สำหรับงวดเก้าเดือนสิ้นสุดวันเดียวกัน และหมายเหตุประกอบงบการเงินแบบย่อของธนาคารกรุงไทย จำกัด (มหาชน) และบริษัทย่อย และของเฉพาะธนาคารกรุงไทย จำกัด (มหาชน) ตามลำดับ ซึ่งผู้บริหารของธนาคารเป็นผู้รับผิดชอบในการจัดทำและนำเสนอข้อมูลทางการเงินระหว่างกาลเหล่านี้ตามมาตรฐานการบัญชี ฉบับที่ 34 เรื่อง การรายงานทางการเงินระหว่างกาล ส่วนสำนักงานการตรวจเงินแผ่นดินเป็นผู้รับผิดชอบในการให้ข้อสรุปเกี่ยวกับข้อมูลทางการเงินระหว่างกาลดังกล่าวจากผลการสอบทานของสำนักงานการตรวจเงินแผ่นดิน

ขอบเขตการสอบทาน

สำนักงานการตรวจเงินแผ่นดินได้ปฏิบัติตามสอบทานตามมาตรฐานงานสอบทาน รหัส 2410 “การสอบทานข้อมูลทางการเงินระหว่างกาลโดยผู้สอบบัญชีรับอนุญาตของกิจการ” การสอบทานดังกล่าวประกอบด้วย การใช้วิธีการสอบถามบุคคลากรซึ่งส่วนใหญ่เป็นผู้รับผิดชอบด้านการเงินและบัญชี และการวิเคราะห์เปรียบเทียบและวิธีการสอบทานอื่น การสอบทานนี้มีขอบเขตจำกัดกว่าการตรวจสอบตามมาตรฐานการสอบบัญชี ทำให้สำนักงานการตรวจเงินแผ่นดินไม่สามารถได้ความเชื่อมั่นว่าจะพบเรื่องที่มีนัยสำคัญทั้งหมดซึ่งอาจพบได้จากการตรวจสอบ ดังนั้น สำนักงานการตรวจเงินแผ่นดินจึงไม่แสดงความเห็นต่อข้อมูลทางการเงินระหว่างกาลที่สอบทาน



ข้อสรุป

สำนักงานการตรวจเงินแผ่นดินไม่พบสิ่งที่เป็นเหตุให้เชื่อว่าข้อมูลทางการเงินระหว่างกาลดังกล่าวไม่ได้จัดทำขึ้นตามมาตรฐานการบัญชี ฉบับที่ 34 เรื่อง การรายงานทางการเงินระหว่างกาล ในสาระสำคัญจากการสอบทานของสำนักงานการตรวจเงินแผ่นดิน

Wsrut Ouw-

(นายพรชัย จำรูญพานิชย์กุล)

รองผู้ว่าการตรวจเงินแผ่นดิน

Jed Kamdooke

(นางสาวรัชณี ชลนากิจกุล)

ผู้อำนวยการสำนักตรวจสอบการเงินและบริหารพัสดุที่ 4

ธนาคารกรุงไทย จำกัด (มหาชน) และบริษัทย่อย

งบแสดงฐานะการเงิน

ณ วันที่ 30 กันยายน 2561

หมายเหตุ	หน่วย : พันบาท			
	งบการเงินรวม		งบการเงินเฉพาะธนาคาร	
	30 กันยายน 2561 (ยังไม่ได้ตรวจสอบ แต่สอบทานแล้ว)	31 ธันวาคม 2560 (ตรวจสอบแล้ว)	30 กันยายน 2561 (ยังไม่ได้ตรวจสอบ แต่สอบทานแล้ว)	31 ธันวาคม 2560 (ตรวจสอบแล้ว)
สินทรัพย์				
เงินสด	59,983,111	73,572,868	59,787,940	73,334,740
รายการระหว่างธนาคารและตลาดเงินสุทธิ	441,905,983	549,669,529	441,242,797	549,180,025
สิทธิในการเรียกคืนหลักทรัพย์	43,410,200	58,521,800	43,410,200	58,521,800
สินทรัพย์ตราสารอนุพันธ์	7.2	37,935,323	33,833,398	37,938,149
เงินลงทุนสุทธิ	7.3	192,325,279	209,514,532	192,492,473
เงินลงทุนในบริษัทย่อยและบริษัทร่วมสุทธิ	7.4	16,557,467	18,725,225	10,697,855
เงินให้สินเชื่อแก่ลูกหนี้และดอกเบี้ยค้างรับสุทธิ	7.5			
เงินให้สินเชื่อแก่ลูกหนี้		1,982,170,354	1,939,927,818	1,907,596,032
ดอกเบี้ยค้างรับ		5,208,699	5,211,737	4,712,394
รวมเงินให้สินเชื่อแก่ลูกหนี้และดอกเบี้ยค้างรับ		1,987,379,053	1,945,139,555	1,912,308,426
หัก รายได้รอตัดบัญชี		(1,196,773)	(1,846,301)	(102,244)
หัก ค่าเผื่อนหนี้สงสัยจะสูญ	7.6	(129,542,287)	(125,363,725)	(120,619,078)
หัก ค่าเผื่อการปรับมูลค่าจากการปรับโครงสร้างหนี้	7.7	-	(17,264)	-
รวมเงินให้สินเชื่อแก่ลูกหนี้และดอกเบี้ยค้างรับสุทธิ		1,856,639,993	1,817,912,265	1,791,587,104
ภาระของลูกค้าจากการรับรอง		194,911	152,852	194,911
ทรัพย์สินรอการขายสุทธิ	7.8	35,611,733	35,509,936	35,506,818
ที่ดิน อาคารและอุปกรณ์สุทธิ		25,789,060	26,019,406	24,223,337
สินทรัพย์ไม่มีตัวตนอื่นสุทธิ		3,860,015	3,906,494	972,876
สินทรัพย์ภายใต้เงินได้รอตัดบัญชี	7.9	5,187,833	4,592,766	2,639,421
รายได้ค้างรับ		2,806,096	3,476,209	2,466,907
สินทรัพย์อื่นสุทธิ		13,740,872	18,802,727	12,977,578
รวมสินทรัพย์		2,735,947,876	2,854,210,007	2,656,138,366
หนี้สินและส่วนของผู้ถือหุ้น				
เงินรับฝาก		2,007,391,657	2,070,874,680	2,010,159,746
รายการระหว่างธนาคารและตลาดเงินสุทธิ		178,429,094	228,691,395	173,580,167
หนี้สินจำนองเมื่อทวงถาม		6,108,185	5,291,692	6,108,185
ภาระในการส่งคืนหลักทรัพย์		43,616,014	58,521,804	43,616,014
หนี้สินตราสารอนุพันธ์	7.2	33,684,083	30,284,422	33,684,083
ตราสารหนี้ที่ออกและเงินกู้ยืม	7.10	95,744,235	110,626,429	50,510,835
ภาระของธนาคารจากการรับรอง		194,911	152,852	194,911
ประมาณการหนี้สิน		13,486,089	12,625,672	12,434,317
หนี้สินอื่น		51,971,886	42,922,118	44,958,152
รวมหนี้สิน		2,430,626,154	2,559,991,064	2,375,246,410

หมายเหตุประกอบงบการเงินระหว่างกาลเป็นส่วนหนึ่งของงบการเงินนี้

31

ธนาคารกรุงไทย จำกัด (มหาชน) และบริษัทย่อย


งบแสดงฐานะการเงิน (ต่อ)

ณ วันที่ 30 กันยายน 2561

หน่วย : พันบาท

หมายเหตุ	งบการเงินรวม		งบการเงินเฉพาะธนาคาร	
	30 กันยายน 2561 (ยังไม่ได้ตรวจสอบ แต่สอบทานแล้ว)	31 ธันวาคม 2560 (ตรวจสอบแล้ว)	30 กันยายน 2561 (ยังไม่ได้ตรวจสอบ แต่สอบทานแล้ว)	31 ธันวาคม 2560 (ตรวจสอบแล้ว)
หนี้สินและส่วนของผู้ถือหุ้น (ต่อ)				
ส่วนของผู้ถือหุ้น				
ทุนเรือนหุ้น	7.11			
ทุนจดทะเบียน				
หุ้นบุริมสิทธิ 5,500,000 หุ้น มูลค่าหุ้นละ 5.15 บาท	28,325	28,325	28,325	28,325
หุ้นสามัญ 13,976,061,250 หุ้น มูลค่าหุ้นละ 5.15 บาท	71,976,715	71,976,715	71,976,715	71,976,715
ทุนที่ออกและชำระแล้ว				
หุ้นบุริมสิทธิ 5,500,000 หุ้น มูลค่าหุ้นละ 5.15 บาท	28,325	28,325	28,325	28,325
หุ้นสามัญ 13,976,061,250 หุ้น มูลค่าหุ้นละ 5.15 บาท	71,976,715	71,976,715	71,976,715	71,976,715
ส่วนเกินมูลค่าหุ้น				
ส่วนเกินมูลค่าหุ้นสามัญ	20,833,734	20,833,734	20,833,734	20,833,734
องค์ประกอบอื่นของผู้ถือหุ้น	17,932,183	21,918,740	14,070,777	15,015,969
กำไรสะสม				
จัดสรรแล้ว				
ทุนสำรองตามกฎหมาย	7.12			
ยังไม่ได้จัดสรร	7,200,504	7,200,504	7,200,504	7,200,504
รวมส่วนของบริษัทใหญ่	179,706,341	165,903,237	166,781,901	155,073,904
ส่วนได้เสียที่ไม่มีอำนาจควบคุม	297,677,802	287,861,255	280,891,956	270,129,151
รวมส่วนของผู้ถือหุ้น	7,643,920	6,357,688		
รวมส่วนของผู้ถือหุ้น	305,321,722	294,218,943	280,891,956	270,129,151
รวมหนี้สินและส่วนของผู้ถือหุ้น	2,735,947,876	2,854,210,007	2,656,138,366	2,771,582,571

หมายเหตุประกอบงบการเงินระหว่างกาลเป็นส่วนหนึ่งของงบการเงินนี้



(นายสมชัย บุญนำศิริ)

ประธานกรรมการตรวจสอบ



(นายสงขล ตรีวิชิต)

กรรมการผู้จัดการใหญ่

31

ธนาคารกรุงไทย จำกัด (มหาชน) และบริษัทย่อย
งบกำไรขาดทุนและกำไรขาดทุนเบ็ดเสร็จอื่น
สำหรับงวดสามเดือนสิ้นสุดวันที่ 30 กันยายน 2561

	งบการเงินรวม		งบการเงินเฉพาะธนาคาร	
	2561	2560	2561	2560
		(ปรับปรุงใหม่)		(ปรับปรุงใหม่)
รายได้ดอกเบี้ย	29,993,458	30,449,106	26,493,144	27,063,108
ค่าใช้จ่ายดอกเบี้ย	9,103,684	8,953,197	8,725,388	8,546,544
รายได้ดอกเบี้ยสุทธิ	20,889,774	21,495,909	17,767,756	18,516,564
รายได้ค่าธรรมเนียมและบริการ	7,027,403	7,066,781	5,464,902	5,783,622
ค่าใช้จ่ายค่าธรรมเนียมและบริการ	1,370,140	1,258,792	919,513	872,711
รายได้ค่าธรรมเนียมและบริการสุทธิ	5,657,263	5,807,989	4,545,389	4,910,911
กำไรสุทธิจากธุรกรรมเพื่อค้าและปริวรรตเงินตราต่างประเทศ	919,682	951,401	918,541	948,507
กำไรสุทธิจากเงินลงทุน	40,178	469,138	40,178	469,138
ส่วนแบ่งกำไรจากเงินลงทุนตามวิธีส่วนได้เสีย	141,474	449,223	-	-
รายได้จากเงินปันผล	140,933	135,109	140,933	2,009,608
รายได้จากการดำเนินงานอื่น ๆ	1,098,278	836,172	161,520	305,041
รวมรายได้จากการดำเนินงาน	28,887,582	30,144,941	23,574,317	27,159,769
ค่าใช้จ่ายจากการดำเนินงานอื่น ๆ				
ค่าใช้จ่ายเกี่ยวกับพนักงาน	7,081,650	6,807,207	5,584,070	5,486,225
ค่าตอบแทนกรรมการ	10,562	9,583	6,480	6,100
ค่าใช้จ่ายเกี่ยวกับอาคารสถานที่และอุปกรณ์	2,109,427	2,178,980	1,230,150	1,271,718
ค่าภาษีอากร	1,052,577	1,064,768	924,253	938,670
อื่น ๆ	2,484,102	2,427,121	3,193,869	3,120,194
รวมค่าใช้จ่ายจากการดำเนินงานอื่น ๆ	12,738,318	12,487,659	10,938,822	10,822,907
หนี้สูญ หนี้สงสัยจะสูญ และขาดทุนจากการด้อยค่า	6,084,099	9,917,916	4,499,446	8,000,000
กำไรจากการดำเนินงานก่อนภาษีเงินได้	10,065,165	7,739,366	8,136,049	8,336,862
ภาษีเงินได้	1,521,043	1,439,883	1,174,967	1,217,334
กำไรสุทธิ	8,544,122	6,299,483	6,961,082	7,119,528

หมายเหตุประกอบงบการเงินระหว่างกาลเป็นส่วนหนึ่งของงบการเงินนี้


๑๒

ธนาคารกรุงไทย จำกัด (มหาชน) และบริษัทย่อย
งบกำไรขาดทุนและกำไรขาดทุนเบ็ดเสร็จอื่น (ต่อ)
สำหรับงวดสามเดือนสิ้นสุดวันที่ 30 กันยายน 2561

	งบการเงินรวม		งบการเงินเฉพาะธนาคาร	
	2561	2560 (ปรับปรุงใหม่)	2561	2560 (ปรับปรุงใหม่)
กำไร (ขาดทุน) เบ็ดเสร็จอื่น				
รายการที่จัดประเภทรายการใหม่เข้าไปไว้ในกำไรหรือขาดทุนในภายหลัง				
กำไรจากการวัดมูลค่าเงินลงทุนเพื่อขาย	1,015,816	1,347,399	1,010,439	1,347,399
กำไรจากการโอนเปลี่ยนแปลงประเภทเงินลงทุน	-	805,442	-	805,442
กำไร (ขาดทุน) จากการแปลงค่าเงินจากการดำเนินงานในต่างประเทศ	(69,038)	37,247	(69,038)	37,247
ส่วนแบ่งกำไรเบ็ดเสร็จอื่นในบริษัทร่วม (ภายใต้วิธีส่วนได้เสีย)				
สำหรับรายการที่จัดประเภทรายการใหม่เข้าไปไว้ในกำไรหรือขาดทุนในภายหลัง	362,196	1,927,164	-	-
กำไรเงินได้ที่เกี่ยวข้องกับองค์ประกอบของกำไร (ขาดทุน) เบ็ดเสร็จอื่น				
สำหรับรายการที่จัดประเภทรายการใหม่เข้าไปไว้ในกำไรหรือขาดทุนในภายหลัง	(203,163)	(430,568)	(202,088)	(430,568)
รายการที่ไม่จัดประเภทรายการใหม่เข้าไปไว้ในกำไรหรือขาดทุนในภายหลัง				
การเปลี่ยนแปลงในส่วนเกินทุนจากการตีราคาสินทรัพย์	(8,194)	-	(8,194)	-
ขาดทุนจากการประมาณการตามหลักคณิตศาสตร์ประกันภัย				
สำหรับโครงการผลประโยชน์ของพนักงาน	-	(44,759)	-	-
กำไรเงินได้ที่เกี่ยวข้องกับองค์ประกอบของกำไร (ขาดทุน) เบ็ดเสร็จอื่น				
สำหรับรายการที่ไม่จัดประเภทรายการใหม่เข้าไปไว้ในกำไรหรือขาดทุนในภายหลัง	1,639	8,952	1,639	-
รวมกำไรเบ็ดเสร็จอื่นสุทธิ	1,099,256	3,650,877	732,758	1,759,520
กำไรเบ็ดเสร็จรวม	9,643,378	9,950,360	7,693,840	8,879,048
การแบ่งปันกำไรสุทธิ				
ส่วนที่เป็นของบริษัทใหญ่	7,838,345	5,871,812	6,961,082	7,119,528
ส่วนที่เป็นของส่วนได้เสียที่ไม่มีอำนาจควบคุม	705,777	427,671		
การแบ่งปันกำไรเบ็ดเสร็จรวม				
ส่วนที่เป็นของบริษัทใหญ่	8,937,601	9,522,689	7,693,840	8,879,048
ส่วนที่เป็นของส่วนได้เสียที่ไม่มีอำนาจควบคุม	705,777	427,671		
กำไรต่อหุ้นของผู้ถือหุ้นบริษัทใหญ่				
กำไรต่อหุ้นขั้นพื้นฐาน (บาท)	0.56	0.42	0.50	0.51

หมายเหตุประกอบงบการเงินระหว่างกาลเป็นส่วนหนึ่งของงบการเงินนี้


.....
(นายสมชาย นุญนำศิริ)
ประธานกรรมการตรวจสอบ


.....
(นายสมพงษ์ ศรีวงษ์)
กรรมการผู้จัดการใหญ่

ธนาคารกรุงไทย จำกัด (มหาชน) และบริษัทย่อย
งบกำไรขาดทุนและกำไรขาดทุนเบ็ดเสร็จอื่น
สำหรับงวดเก้าเดือนสิ้นสุดวันที่ 30 กันยายน 2561

หมายเหตุ	หน่วย : พันบาท				
	งบการเงินรวม		งบการเงินเฉพาะธนาคาร		
	2561	2560 (ปรับปรุงใหม่)	2561	2560 (ปรับปรุงใหม่)	
รายได้ดอกเบี้ย	7.19	89,376,166	92,482,791	79,134,994	82,384,607
ค่าใช้จ่ายดอกเบี้ย	7.20	27,147,454	27,012,336	26,003,110	25,815,719
รายได้ดอกเบี้ยสุทธิ		62,228,712	65,470,455	53,131,884	56,568,888
รายได้ค่าธรรมเนียมและบริการ		21,887,204	20,620,267	17,270,598	16,812,869
ค่าใช้จ่ายค่าธรรมเนียมและบริการ		4,236,408	3,336,092	3,007,556	2,256,474
รายได้ค่าธรรมเนียมและบริการสุทธิ		17,650,796	17,284,175	14,263,042	14,556,395
กำไรสุทธิจากธุรกรรมเพื่อค้าและปริวรรตเงินตราต่างประเทศ		3,051,778	2,499,477	3,045,733	2,491,172
กำไรสุทธิจากเงินลงทุน		344,374	795,552	344,279	791,858
ส่วนแบ่งกำไรจากเงินลงทุนตามวิธีส่วนได้เสีย		1,048,698	1,775,070	-	-
รายได้จากเงินปันผล		389,193	362,381	1,746,411	3,382,322
รายได้จากการดำเนินงานอื่น ๆ		3,104,948	2,815,442	377,168	789,947
รวมรายได้จากการดำเนินงาน		87,818,499	91,002,552	72,908,517	78,580,582
ค่าใช้จ่ายจากการดำเนินงานอื่น ๆ					
ค่าใช้จ่ายเกี่ยวกับพนักงาน		21,831,755	21,429,949	17,671,499	17,398,812
ค่าตอบแทนกรรมการ		82,207	89,743	52,406	65,920
ค่าใช้จ่ายเกี่ยวกับอาคารสถานที่และอุปกรณ์		6,412,118	6,298,373	3,732,957	3,614,779
ค่าภาษีอากร		3,219,990	3,307,877	2,840,116	2,945,317
อื่น ๆ		6,909,045	5,599,502	9,165,740	7,809,992
รวมค่าใช้จ่ายจากการดำเนินงานอื่น ๆ		38,455,115	36,725,444	33,462,718	31,834,820
หนี้สูญ หนี้สงสัยจะสูญ และขาดทุนจากการซื้อขาย		19,761,714	31,255,935	15,000,074	25,499,849
กำไรจากการดำเนินงานก่อนภาษีเงินได้		29,601,670	23,021,173	24,445,725	21,245,913
ภาษีเงินได้	7.21	5,291,967	4,193,883	4,208,126	3,513,524
กำไรสุทธิ		24,309,703	18,827,290	20,237,599	17,732,389


หมายเหตุประกอบงบการเงินระหว่างกาลเป็นส่วนหนึ่งของงบการเงินนี้

34


ธนาคารกรุงไทย จำกัด (มหาชน) และบริษัทย่อย
งบกำไรขาดทุนและกำไรขาดทุนเบ็ดเสร็จอื่น (ต่อ)
สำหรับงวดเก้าเดือนสิ้นสุดวันที่ 30 กันยายน 2561

หมายเหตุ	งบการเงินรวม		งบการเงินเฉพาะธนาคาร	
	2561	2560 (ปรับปรุงใหม่)	2561	2560 (ปรับปรุงใหม่)
หน่วย : พันบาท				
กำไร (ขาดทุน) เบ็ดเสร็จอื่น				
รายการที่จัดประเภทรายการใหม่เข้าไปไว้ในกำไรหรือขาดทุนในภายหลัง				
กำไร (ขาดทุน) จากการวัดมูลค่าเงินลงทุนเพื่อขาย	(893,960)	1,018,976	(906,025)	1,018,976
กำไรจากการโอนเปลี่ยนประเภทเงินลงทุน	-	805,442	-	805,442
กำไร (ขาดทุน) จากการแปลงค่างบการเงินจากการดำเนินงานในต่างประเทศ	(213,817)	41,878	(213,817)	41,878
ส่วนแบ่งกำไร (ขาดทุน) เบ็ดเสร็จอื่นในบริษัทร่วม (ภายใต้วิธีส่วนได้เสีย)				
สำหรับรายการที่จัดประเภทรายการใหม่เข้าไปไว้ในกำไรหรือขาดทุนในภายหลัง	(3,051,017)	2,523,561	-	-
กำไรเงินได้ที่เกี่ยวข้องกับองค์ประกอบของกำไร (ขาดทุน) เบ็ดเสร็จอื่น				
สำหรับรายการที่จัดประเภทรายการใหม่เข้าไปไว้ในกำไรหรือขาดทุนในภายหลัง	178,792	(364,884)	181,205	(364,884)
รายการที่ไม่จัดประเภทรายการใหม่เข้าไปไว้ในกำไรหรือขาดทุนในภายหลัง				
การเปลี่ยนแปลงในส่วนเกินทุนจากการตราสารหนี้	(8,194)	(12,928)	(8,194)	(12,928)
ขาดทุนจากการประมาณการตามหลักคณิตศาสตร์ประกันภัย				
สำหรับโครงการผลประโยชน์ของพนักงาน	-	(44,759)	-	-
กำไรเงินได้ที่เกี่ยวข้องกับองค์ประกอบของกำไร (ขาดทุน) เบ็ดเสร็จอื่น				
สำหรับรายการที่ไม่จัดประเภทรายการใหม่เข้าไปไว้ในกำไรหรือขาดทุนในภายหลัง	1,639	11,537	1,639	2,585
รวมกำไร (ขาดทุน) เบ็ดเสร็จอื่นสุทธิ	(3,986,557)	3,978,823	(945,192)	1,491,069
กำไรเบ็ดเสร็จรวม	20,323,146	22,806,113	19,292,407	19,223,458
การแบ่งปันกำไรสุทธิ				
ส่วนที่เป็นของบริษัทใหญ่	22,332,706	17,631,716	20,237,599	17,732,389
ส่วนที่เป็นของส่วนได้เสียที่ไม่มีอำนาจควบคุม	1,976,997	1,195,574		
การแบ่งปันกำไรเบ็ดเสร็จรวม				
ส่วนที่เป็นของบริษัทใหญ่	18,346,149	21,610,539	19,292,407	19,223,458
ส่วนที่เป็นของส่วนได้เสียที่ไม่มีอำนาจควบคุม	1,976,997	1,195,574		
กำไรต่อหุ้นของผู้ถือหุ้นบริษัทใหญ่				
กำไรต่อหุ้นขั้นพื้นฐาน (บาท)	1.60	1.26	1.45	1.27

หมายเหตุประกอบงบการเงินระหว่างกาลเป็นส่วนหนึ่งของงบการเงินนี้



(นายสมชัย บุญนาคศิริ)
ประธานกรรมการตรวจสอบ



(นายผยง ศรีวณิช)
กรรมการผู้จัดการใหญ่

31.

ธนาคารกรุงไทย จำกัด (มหาชน) และบริษัทย่อย
 งบแสดงการเปลี่ยนแปลงส่วนของผู้ถือหุ้น
 สำหรับงวดเก้าเดือนสิ้นสุดวันที่ 30 กันยายน 2561

ยังไม่ได้ตรวจสอบ
 แต่สอบทานแล้ว

หน่วย : พันบาท

หมายเหตุ	งบการเงินรวม											ส่วนได้เสีย ที่มี	รวม
	ทุนที่ออก และชำระแล้ว	ส่วนเกิน มูลค่าหุ้น	ส่วนของบริษัทใหญ่							กำไรสะสม	รวม ของบริษัทใหญ่		
			ส่วนเกิน (ค่ากว่า) ทุน	ส่วนเกิน (ต่ำกว่า) ทุน	กำไร (ขาดทุน) จากการแปลงค่า	กำไร (ขาดทุน) จากกำไร	ส่วนแบ่งกำไร (ขาดทุน) เบ็ดเสร็จอื่น	เงินลงทุน	งบการเงิน ในบริษัทร่วม				
	72,005,040	20,833,734	8,367,335	5,630,275	-	(85,107)	3,836,315	163,341,742	273,929,334	5,217,609	279,146,943		
ยอดคงเหลือ ณ วันที่ 1 มกราคม 2560 (ก่อนปรับปรุง) ผลกระทบจากการปรับปรุงการเงินย้อนหลัง	-	-	-	-	-	-	-	257,697	257,697	-	257,697		
ยอดคงเหลือที่ปรับปรุงแล้ว ณ วันที่ 1 มกราคม 2560	72,005,040	20,833,734	8,367,335	5,630,275	-	(85,107)	3,836,315	163,599,439	274,187,031	5,217,609	279,404,640		
เงินปันผลจ่าย	-	-	-	-	-	-	-	(12,024,992)	(12,024,992)	(521,331)	(12,546,323)		
กำไร (ขาดทุน) เบ็ดเสร็จรวม	-	-	(10,343)	815,181	644,353	41,878	2,523,561	17,595,909	21,610,539	1,195,574	22,806,113		
ยอดคงเหลือ ณ วันที่ 30 กันยายน 2560	72,005,040	20,833,734	8,356,992	6,445,456	644,353	(43,229)	6,359,876	169,170,356	283,772,578	5,891,852	289,664,430		
ยอดคงเหลือ ณ วันที่ 1 มกราคม 2561	72,005,040	20,833,734	8,356,992	6,090,218	644,353	107,479	6,719,698	173,103,741	287,861,255	6,357,688	294,218,943		
เงินปันผลจ่าย	-	-	-	-	-	-	-	(8,529,602)	(8,529,602)	(690,765)	(9,220,367)		
กำไร (ขาดทุน) เบ็ดเสร็จรวม	-	-	(6,555)	(715,168)	-	(213,817)	(3,051,017)	22,332,706	18,346,149	1,976,997	20,323,146		
ยอดคงเหลือ ณ วันที่ 30 กันยายน 2561	72,005,040	20,833,734	8,350,437	5,375,050	644,353	(106,338)	3,668,681	186,906,845	297,677,802	7,643,920	305,321,722		

หมายเหตุประกอบงบการเงินระหว่างกาลเป็นส่วนหนึ่งของงบการเงินนี้

ธนาคารกรุงไทย จำกัด (มหาชน) และบริษัทย่อย
 งบแสดงการเปลี่ยนแปลงส่วนของผู้ถือหุ้น
 สำหรับงวดเก้าเดือนสิ้นสุดวันที่ 30 กันยายน 2561

ยังไม่ได้ตรวจสอบ
 แต่สอบทานแล้ว

หน่วย : พันบาท


หมายเหตุ	ทุนที่ออก และชำระแล้ว	ส่วนเกิน มูลค่าหุ้น	งบการเงินเฉพาะธนาคาร				กำไรสะสม	รวม
			ส่วนเกิน (ต่ำกว่า) ทุน จากการตีราคา สินทรัพย์	ส่วนเกิน (ต่ำกว่า) ทุน จากการเปลี่ยนแปลง มูลค่าเงินลงทุน	กำไร (ขาดทุน) จากการโอนเปลี่ยน ประเภทเงินลงทุน	กำไร (ขาดทุน) จากการแปลงค่า งบการเงิน		
ยอดคงเหลือ ณ วันที่ 1 มกราคม 2560	72,005,040	20,833,734	8,367,335	5,447,202	-	(85,107)	153,886,537	260,454,741
เงินปันผลจ่าย	-	-	-	-	-	-	(12,024,992)	(12,024,992)
กำไร (ขาดทุน) เบ็ดเสร็จรวม	-	-	(10,343)	815,181	644,353	41,878	17,732,389	19,223,458
ยอดคงเหลือ ณ วันที่ 30 กันยายน 2560	72,005,040	20,833,734	8,356,992	6,262,383	644,353	(43,229)	159,593,934	267,653,207
ยอดคงเหลือ ณ วันที่ 1 มกราคม 2561	72,005,040	20,833,734	8,356,992	5,907,145	644,353	107,479	162,274,408	270,129,151
เงินปันผลจ่าย	-	-	-	-	-	-	(8,529,602)	(8,529,602)
กำไร (ขาดทุน) เบ็ดเสร็จรวม	-	-	(6,555)	(724,820)	-	(213,817)	20,237,599	19,292,407
ยอดคงเหลือ ณ วันที่ 30 กันยายน 2561	72,005,040	20,833,734	8,350,437	5,182,325	644,353	(106,338)	173,982,405	280,891,956

หมายเหตุประกอบงบการเงินระหว่างกาลเป็นส่วนหนึ่งของงบการเงินนี้



(นายสมชัย บุญนาคีรี)

ประธานกรรมการตรวจสอบ



(นายผยง ศรีวณิช)

กรรมการผู้จัดการใหญ่

ธนาคารกรุงไทย จำกัด (มหาชน) และบริษัทย่อย

งบกระแสเงินสด

สำหรับงวดเก้าเดือนสิ้นสุดวันที่ 30 กันยายน 2561

	งบการเงินรวม		งบการเงินเฉพาะธนาคาร	
	2561	2560 (ปรับปรุงใหม่)	2561	2560 (ปรับปรุงใหม่)
				หน่วย : พันบาท
กระแสเงินสดจากกิจกรรมดำเนินงาน				
กำไรจากการดำเนินงานก่อนภาษีเงินได้	29,601,670	23,021,173	24,445,725	21,245,913
รายการปรับกระทบกำไรจากการดำเนินงานก่อนภาษีเงินได้เป็นเงินสดรับ (จ่าย) จากกิจกรรมดำเนินงาน				
ค่าเสื่อมราคาและรายจ่ายตัดบัญชี	2,066,400	2,219,971	959,029	1,067,216
หนี้สูญ หนี้สงสัยจะสูญ และขาดทุนจากการซื้อขาย	19,761,714	31,255,935	15,000,074	25,499,849
ส่วนแบ่งกำไรจากเงินลงทุนตามวิธีส่วนได้เสีย	(1,048,698)	(1,775,070)	-	-
กำไรจากการจำหน่ายสินทรัพย์	(21,277)	(3,150)	(17,030)	(1,886)
กำไรจากการชำระบัญชีเงินลงทุนในบริษัทย่อย	-	-	-	(252,253)
กำไรจากการจำหน่ายเงินลงทุน	(335,518)	(530,648)	(335,518)	(530,648)
(กำไร) ขาดทุนจากการปรับมูลค่าเงินลงทุน	158,371	(144,535)	158,371	(144,535)
ขาดทุนจากการซื้อขายทรัพย์สินรอการขาย	262,933	17,614	250,813	9,017
กลับรายการจากการซื้อขายเงินลงทุน	(8,856)	(12,651)	(8,761)	(8,957)
ขาดทุนจากการซื้อขายสินทรัพย์อื่น	350,388	45,735	350,388	45,735
ส่วนเกินมูลค่าเงินลงทุนตัดบัญชี	5,026	4,523	7,278	6,619
กำไรจากการแปลงค่าเงินตราต่างประเทศ	(181,600)	(196,153)	(181,610)	(196,153)
ประมาณการหนี้สินเพิ่มขึ้น	671,980	700,425	909,747	592,287
รายได้ค้างรับอื่นลดลง	224,846	17,616	275,986	3,885
ค่าใช้จ่ายค้างจ่ายอื่นลดลง	(352,482)	(2,588,404)	(183,641)	(2,304,941)
	51,154,897	52,032,381	41,630,851	45,031,148
รายได้ดอกเบี้ยสุทธิ	(62,228,712)	(65,470,455)	(53,131,884)	(56,568,888)
รายได้เงินปันผล	(389,193)	(362,381)	(1,746,411)	(3,382,322)
เงินสดรับดอกเบี้ย	89,944,651	93,270,162	79,679,125	83,146,088
เงินสดจ่ายดอกเบี้ย	(27,269,707)	(28,277,873)	(26,176,378)	(27,162,801)
เงินสดรับเงินปันผล	389,193	362,231	389,193	362,231
เงินสดจ่ายภาษีเงินได้	(6,066,233)	(4,937,260)	(4,621,052)	(3,835,548)
กำไรจากการดำเนินงานก่อนการเปลี่ยนแปลงในสินทรัพย์และหนี้สินดำเนินงาน	45,534,896	46,616,805	36,023,444	37,589,908
สินทรัพย์ดำเนินงาน (เพิ่มขึ้น) ลดลง				
รายการระหว่างธนาคารและตลาดเงิน	107,643,368	(34,838,729)	107,817,050	(34,756,142)
สิทธิในการเรียกคืนหลักทรัพย์	15,111,600	(3,935,200)	15,111,600	(3,935,200)
เงินลงทุนในหลักทรัพย์เพื่อค้า	(2,328,194)	5,361,923	(2,325,184)	5,381,456
เงินให้สินเชื่อ	(60,707,550)	(897,244)	(55,437,130)	4,230,994
ทรัพย์สินรอการขาย	1,285,914	4,369,865	1,297,905	4,340,099
สินทรัพย์อื่น	1,161,760	(248,011)	211,765	(120,636)
หนี้สินดำเนินงานเพิ่มขึ้น (ลดลง)				
เงินรับฝาก	(63,483,024)	(22,317,997)	(63,434,266)	(22,752,323)
รายการระหว่างธนาคารและตลาดเงิน	(50,262,301)	(17,758,987)	(45,486,581)	(14,015,439)
หนี้สินจ่ายคืนเมื่อทวงถาม	816,493	1,179,513	816,493	1,179,513
ภาระในการส่งคืนหลักทรัพย์	(14,905,789)	3,980,910	(14,905,789)	3,980,910
หนี้สินอื่น	12,817,725	11,987,271	12,723,804	12,613,086
เงินสดสุทธิใช้ไปในกิจกรรมดำเนินงาน	(7,315,102)	(6,499,881)	(7,586,889)	(6,263,774)

หมายเหตุประกอบงบการเงินระหว่างกาลเป็นส่วนหนึ่งของงบการเงินนี้

31


ธนาคารกรุงไทย จำกัด (มหาชน) และบริษัทย่อย
งบกระแสเงินสด (ต่อ)
สำหรับงวดเก้าเดือนสิ้นสุดวันที่ 30 กันยายน 2561

ยังไม่ได้ตรวจสอบ
แต่สอบทานแล้ว

	งบการเงินรวม		งบการเงินเฉพาะธนาคาร	
	2561	2560 (ปรับปรุงใหม่)	2561	2560 (ปรับปรุงใหม่)
หน่วย : พันบาท				
กระแสเงินสดจากกิจกรรมลงทุน				
เงินสดจ่ายในการซื้อหลักทรัพย์เพื่อขาย	(105,436,802)	(106,747,766)	(106,088,402)	(106,747,766)
เงินสดรับจากการจำหน่ายหลักทรัพย์เพื่อขาย	85,722,712	109,589,738	85,722,712	109,589,738
เงินสดจ่ายในการซื้อตราสารหนี้ที่จะถือจนครบกำหนด	(1,593,333)	(1,159,715)	(637,563)	(316,487)
เงินสดรับจากการจำหน่ายตราสารหนี้ที่จะถือจนครบกำหนด	40,122,753	12,762,280	39,431,418	11,839,279
เงินสดจ่ายในการซื้อเงินลงทุนทั่วไป	(263,970)	(287,377)	(263,970)	(287,377)
เงินสดรับจากการจำหน่ายเงินลงทุนทั่วไป	197,638	376,968	197,638	376,968
เงินสดจ่ายในการซื้อเงินลงทุนในบริษัทร่วม	-	(14,942)	-	(14,942)
เงินสดรับจากการชำระบัญชีเงินลงทุนในบริษัทย่อย	-	-	-	253,253
เงินสดรับเงินปันผลจากบริษัทย่อย / ร่วม	165,438	203,641	1,357,218	1,194,941
เงินสดจ่ายในการซื้อสินทรัพย์ไม่มีตัวตน	(494,112)	(386,140)	(199,467)	(120,082)
เงินสดจ่ายในการซื้อที่ดิน อาคารและอุปกรณ์	(770,383)	(612,110)	(343,427)	(306,091)
เงินสดรับจากการขายที่ดิน อาคารและอุปกรณ์	41,188	33,519	17,351	2,044
เงินสดสุทธิได้จากกิจกรรมลงทุน	17,691,129	13,758,096	19,193,508	15,463,478
กระแสเงินสดจากกิจกรรมจัดหาเงิน				
เงินสดรับจากตราสารหนี้ที่ออกและเงินกู้ยืมระยะยาว	8,598,400	6,500,000	-	-
เงินสดจ่ายชำระคืนตราสารหนี้ที่ออกและเงินกู้ยืมระยะยาว	(23,130,000)	(9,193,000)	(16,410,000)	(5,155,000)
เงินสดจ่ายปันผลหุ้นสามัญ	(8,525,397)	(12,019,412)	(8,525,397)	(12,019,412)
เงินสดจ่ายปันผลหุ้นบุริมสิทธิ	(4,205)	(5,580)	(4,205)	(5,580)
เงินสดจ่ายปันผลให้ส่วนได้เสียที่ไม่มีอำนาจควบคุม	(690,765)	(521,331)	-	-
เงินสดสุทธิใช้ไปในกิจกรรมจัดหาเงิน	(23,751,967)	(15,239,323)	(24,939,602)	(17,179,992)
กำไร(ขาดทุน) จากการแปลงค่างบการเงินจากการดำเนินงานในต่างประเทศ	(213,817)	41,878	(213,817)	41,878
เงินสดและรายการเทียบเท่าเงินสดลดลงสุทธิ	(13,589,757)	(7,939,230)	(13,546,800)	(7,938,410)
เงินสดและรายการเทียบเท่าเงินสด ณ วันต้นงวด	73,572,868	72,106,416	73,334,740	71,929,866
เงินสดและรายการเทียบเท่าเงินสด ณ วันสิ้นสุดงวด	59,983,111	64,167,186	59,787,940	63,991,456

หมายเหตุประกอบงบการเงินระหว่างกาลเป็นส่วนหนึ่งของงบการเงินนี้


(นายสมชัย บุญนำศิริ)
ประธานกรรมการตรวจสอบ


(นายสงขล ศรีวิช)
กรรมการผู้จัดการใหญ่

ธนาคารกรุงไทย จำกัด (มหาชน) และบริษัทย่อย
หมายเหตุประกอบงบการเงินระหว่างกาล
สำหรับงวดเก้าเดือนสิ้นสุดวันที่ 30 กันยายน 2561 (ยังไม่ได้ตรวจสอบ แต่สอบทานแล้ว)

1. ข้อมูลทั่วไป

ธนาคารเป็นบริษัทมหาชนที่จดทะเบียนในราชอาณาจักรไทย โดยมีสำนักงานใหญ่ตั้งอยู่เลขที่ 35 ถนนสุขุมวิท แขวงคลองเตยเหนือ เขตวัฒนา กรุงเทพมหานคร ประกอบธุรกิจธนาคารพาณิชย์เป็นกิจกรรมหลัก โดยมีสาขาอยู่ทั่วประเทศและในบางภูมิภาคหลักของโลก

2. เกณฑ์การเสนองบการเงิน

2.1 การจัดทำงบการเงินระหว่างกาล

งบการเงินระหว่างกาลนี้จัดทำขึ้นตามมาตรฐานการบัญชี ฉบับที่ 34 (ปรับปรุง 2560) เรื่อง การรายงานทางการเงินระหว่างกาล โดยเลือกนำเสนองบการเงินระหว่างกาลที่แสดงรายการในงบแสดงฐานะการเงิน งบกำไรขาดทุนและกำไรขาดทุนเบ็ดเสร็จอื่น งบแสดงการเปลี่ยนแปลงส่วนของผู้ถือหุ้น และงบกระแสเงินสด เช่นเดียวกับงบการเงินประจำปี ส่วนหมายเหตุประกอบงบการเงินเปิดเผยเฉพาะที่สำคัญ

การจัดทำงบการเงินระหว่างกาลนี้เพื่อให้ข้อมูลปัจจุบันเพิ่มเติมจากงบการเงินสำหรับปีสิ้นสุดวันที่ 31 ธันวาคม 2560 การใช้งบการเงินระหว่างกาลนี้จึงควรใช้ควบคู่กับงบการเงินสำหรับปีดังกล่าว

2.2 เกณฑ์ในการจัดทำงบการเงินรวมและงบการเงินเฉพาะธนาคาร

งบการเงินแสดงรายการตามข้อกำหนดในประกาศธนาคารแห่งประเทศไทย ที่ สนส.21/2558 ลงวันที่ 4 ธันวาคม 2558 เรื่อง การจัดทำและการประกาศงบการเงินของธนาคารพาณิชย์ และบริษัท โฮลดิ้งที่เป็นบริษัทแม่ของกลุ่มธุรกิจทางการเงิน รวมทั้งประกาศธนาคารแห่งประเทศไทยที่เกี่ยวข้อง และได้จัดทำขึ้นตามข้อบังคับของตลาดหลักทรัพย์แห่งประเทศไทย ลงวันที่ 2 ตุลาคม 2560 เรื่อง การจัดทำและส่งงบการเงินและรายงานเกี่ยวกับฐานะการเงิน และผลการดำเนินงานของบริษัทจดทะเบียน พ.ศ.2560 รวมทั้งจัดทำขึ้นตามหลักการบัญชีที่รับรองทั่วไปภายใต้พระราชบัญญัติการบัญชี พ.ศ.2543

งบการเงินรวม

งบการเงินรวมได้รวมงบการเงินของธนาคารและงบการเงินของบริษัทย่อยที่ธนาคารมีอำนาจควบคุม โดยได้ตัดรายการระหว่างกันและยอดคงเหลือที่เป็นสาระสำคัญระหว่างกันแล้ว จำนวน 7 บริษัท ได้แก่ บจก.กรุงไทยกฏหมาย บจก.รักษาความปลอดภัย กรุงไทยธุรกิจบริการ บมจ.หลักทรัพย์จัดการกองทุน กรุงไทย บจก.กรุงไทยคอมพิวเตอร์เซอร์วิส บจก.กรุงไทยธุรกิจลิซซิ่ง บจก.กรุงไทยแอดไวซ์เซอร์รี่ และ บมจ.บัตรกรุงไทย

สัดส่วนการถือหุ้นและจำนวนเงินลงทุนในบริษัทย่อยและบริษัทร่วมแสดงไว้ ตามหมายเหตุ ข้อ 7.4

งบการเงินรวมบันทึกเงินลงทุนในบริษัทร่วมตามวิธีส่วนได้เสีย

งบการเงินเฉพาะธนาคาร

งบการเงินเฉพาะธนาคารบันทึกเงินลงทุนในบริษัทย่อยและบริษัทร่วมตามวิธีราคาทุน

งบการเงินสำหรับงวดเก้าเดือนสิ้นสุดวันที่ 30 กันยายน 2561 และ 2560 และสำหรับปีสิ้นสุดวันที่ 31 ธันวาคม 2560 ได้รวมรายการบัญชีของสาขาในประเทศและต่างประเทศทั้งหมด โดยได้ตัดรายการบัญชีระหว่างกันแล้ว

33

2. เกณฑ์การเสนอขอการเงิน (ต่อ)

2.2 เกณฑ์ในการจัดทำงบการเงินรวมและงบการเงินเฉพาะธนาคาร (ต่อ)

งบการเงินฉบับภาษาอังกฤษ

งบการเงินฉบับภาษาอังกฤษจัดทำขึ้นจากงบการเงินที่เป็นฉบับภาษาไทย ในกรณีที่มีเนื้อความขัดแย้งกันหรือมีการตีความในสองภาษาแตกต่างกันให้ใช้งบการเงินฉบับภาษาไทยเป็นหลัก

2.3 มาตรฐานการบัญชีและมาตรฐานการรายงานทางการเงิน ที่เริ่มมีผลบังคับใช้ในงวดบัญชีปัจจุบัน

ธนาคารได้นำมาตรฐานการบัญชี มาตรฐานการรายงานทางการเงิน และการตีความตามมาตรฐานการบัญชีและมาตรฐานการรายงานทางการเงิน ที่ออกและปรับปรุงใหม่ตามประกาศของสภาวิชาชีพบัญชี ซึ่งมีผลบังคับใช้สำหรับงบการเงินที่มีรอบระยะเวลาบัญชีที่เริ่มในหรือหลังวันที่ 1 มกราคม 2561 มาถือปฏิบัติแล้ว ซึ่งฝ่ายบริหารของธนาคารพิจารณาแล้วว่าไม่มีผลกระทบอย่างเป็นทางการบัญชีและงบการเงินของธนาคารและบริษัทย่อย

2.4 มาตรฐานการบัญชีและมาตรฐานการรายงานทางการเงิน ที่ออกใหม่แต่ยังไม่มีผลบังคับใช้

สภาวิชาชีพบัญชีได้ออกประกาศเกี่ยวกับมาตรฐานการบัญชี มาตรฐานการรายงานทางการเงิน และการตีความตามมาตรฐานการบัญชีและมาตรฐานการรายงานทางการเงิน

2.4.1 มีผลบังคับใช้สำหรับงบการเงินที่มีรอบระยะเวลาบัญชีที่เริ่มในหรือหลังวันที่ 1 มกราคม 2562

มาตรฐานการรายงานทางการเงิน ฉบับที่ 15 เรื่อง รายได้จากสัญญาที่ทำกับลูกค้า

ฝ่ายบริหารของธนาคารพิจารณาแล้วว่าไม่มีผลกระทบอย่างเป็นทางการบัญชีและงบการเงินของธนาคารและบริษัทย่อย

2.4.2 มีผลบังคับใช้สำหรับงบการเงินที่มีรอบระยะเวลาบัญชีที่เริ่มในหรือหลังวันที่ 1 มกราคม 2563

มาตรฐานการบัญชี ฉบับที่ 32 เรื่อง การแสดงรายการเครื่องมือทางการเงิน

มาตรฐานการรายงานทางการเงิน ฉบับที่ 7 เรื่อง การเปิดเผยข้อมูลเครื่องมือทางการเงิน

มาตรฐานการรายงานทางการเงิน ฉบับที่ 9 เรื่อง เครื่องมือทางการเงิน

การตีความมาตรฐานการรายงานทางการเงิน ฉบับที่ 16 เรื่อง การป้องกันความเสี่ยงของเงินลงทุนสุทธิ
ในหน่วยงานต่างประเทศ

การตีความมาตรฐานการรายงานทางการเงิน ฉบับที่ 19 เรื่อง การชำระหนี้สินทางการเงินด้วยตราสารทุน

มาตรฐานการบัญชีและมาตรฐานการรายงานทางการเงินเหล่านี้จะมีผลกระทบต่องบการเงินของธนาคารในเรื่องการจัดประเภทและมูลค่าของสินทรัพย์และหนี้สินทางการเงิน การคำนวณการค้ำของเครื่องมือทางการเงิน การแสดงรายการและการเปิดเผยข้อมูลสำหรับเครื่องมือทางการเงินเมื่อมีผลบังคับใช้ในรอบระยะเวลาที่กล่าวถึง ธนาคารจึงได้มีการเตรียมความพร้อมในการนำมาตรฐานการบัญชีและมาตรฐานการรายงานทางการเงินข้างต้นมาถือปฏิบัติ โดยมีการจัดตั้งคณะทำงานโครงการในการกำหนดนโยบาย แผนงานบริหาร โครงการต่อกระบวนการปฏิบัติงานกับระบบงาน รวมทั้งดำเนินการปฏิบัติงานให้เป็นไปตามแนวทางที่กำหนด ซึ่งธนาคารอยู่ในระหว่างดำเนินการตามแผนงานเพื่อรองรับการปฏิบัติตามมาตรฐานการบัญชีและมาตรฐานการรายงานทางการเงินดังกล่าวให้ทันตามรอบระยะเวลาที่มีผลบังคับใช้

56

3. สรุปนโยบายการบัญชีที่สำคัญ

การจัดทำงบการเงินระหว่างกาล ธนาคารได้ใช้นโยบายการบัญชีและวิธีการประมาณการเช่นเดียวกับที่ใช้ในงบการเงินสำหรับปีสิ้นสุดวันที่ 31 ธันวาคม 2560

4. การดำรงเงินกองทุน

ณ วันที่ 30 กันยายน 2561 และ 31 ธันวาคม 2560 ธนาคารได้คำนวณเงินกองทุนตามหลักเกณฑ์ Basel III ของธนาคารแห่งประเทศไทย ซึ่งตั้งแต่ปี 2559 เป็นต้นไป กำหนดให้ธนาคารพาณิชย์ที่จดทะเบียนในประเทศไทยดำรงอัตราส่วนเงินกองทุนชั้นที่ 1 ที่เป็นส่วนของผู้ถือหุ้นเพิ่มเติมจากการดำรงอัตราส่วนเงินกองทุนขั้นต่ำอีกเกินกว่าร้อยละ 2.5 ของสินทรัพย์เสี่ยงทั้งสิ้น โดยทยอยดำรงอัตราส่วนเงินกองทุนส่วนเพิ่มมากกว่าร้อยละ 0.625 ในแต่ละปี เริ่มตั้งแต่วันที่ 1 มกราคม 2559 จนครบจำนวนในวันที่ 1 มกราคม 2562

อัตราส่วนเงินกองทุนต่อสินทรัพย์เสี่ยง

	2561	2560
	มากกว่าร้อยละ	มากกว่าร้อยละ
อัตราส่วนเงินกองทุนชั้นที่ 1 ที่เป็นส่วนของผู้ถือหุ้น	6.375	5.75
อัตราส่วนเงินกองทุนชั้นที่ 1	7.875	7.25
อัตราส่วนเงินกองทุนทั้งสิ้น	10.375	9.75

ข้อมูลเงินกองทุนและอัตราส่วนเงินกองทุนต่อสินทรัพย์เสี่ยง ณ 30 กันยายน 2561 เป็นข้อมูลเบื้องต้นที่จัดทำตามหลักเกณฑ์และวิธีการตามประกาศของธนาคารแห่งประเทศไทย ซึ่งกำหนดให้ธนาคารจัดทำและนำเสนอต่อธนาคารแห่งประเทศไทย ภายใน 3 เดือนนับจากวันสิ้นไตรมาส รวมทั้งการเปิดเผยข้อมูลบน Web Site ของธนาคารสำหรับข้อมูล ณ วันที่ 30 มิถุนายน และ 31 ธันวาคม ของทุกปี ซึ่งข้อมูล ณ วันที่ 31 ธันวาคม 2560 ที่นำมาแสดงเปรียบเทียบนี้ เป็นข้อมูลตามรายงานที่ได้จัดส่งธนาคารแห่งประเทศไทยตามกำหนดแล้ว ดังนี้

หน่วย : ล้านบาท

	กลุ่มธุรกิจทางการเงิน	
	30 กันยายน 2561	31 ธันวาคม 2560
เงินกองทุนชั้นที่ 1 ที่เป็นส่วนของผู้ถือหุ้น		
ทุนชำระแล้ว	72,005.04	72,005.04
ส่วนเกินมูลค่าหุ้น	20,833.74	20,833.74
สำรองตามกฎหมาย	7,200.50	7,200.50
กำไรสุทธิคงเหลือจากการจัดสรร	160,220.02	156,895.32
รายการอื่นของผู้ถือหุ้น	17,895.41	20,836.56
รายการหักจากเงินกองทุนชั้นที่ 1 ที่เป็นส่วนของผู้ถือหุ้น	(10,712.87)	(10,390.16)
เงินกองทุนชั้นที่ 1 ที่เป็นตราสารทางการเงิน	1,042.43	1,136.47
รวมเงินกองทุนชั้นที่ 1	268,484.27	268,517.47
เงินกองทุนชั้นที่ 2		
ตราสารหนี้คือสิทธิระยะยาว	51,810.16	51,810.16
เงินสำรองสำหรับสินทรัพย์จัดชั้นปกติ	21,200.47	22,394.91
รวมเงินกองทุนชั้นที่ 2	73,010.63	74,205.07
เงินกองทุนทั้งสิ้น	341,494.90	342,722.54

๕๒

4. การดำรงเงินกองทุน (ต่อ)

หน่วย : ล้านบาท

	งบการเงินเฉพาะธนาคาร	
	30 กันยายน 2561	31 ธันวาคม 2560
เงินกองทุนชั้นที่ 1 ที่เป็นส่วนของผู้ถือหุ้น		
ทุนชำระแล้ว	72,005.04	72,005.04
ส่วนเกินมูลค่าหุ้น	20,833.74	20,833.74
สำรองตามกฎหมาย	7,200.50	7,200.50
กำไรสุทธิคงเหลือจากการจัดสรร	149,584.43	147,414.43
รายการอื่นของผู้ถือหุ้น	14,066.38	14,860.62
รายการหักจากเงินกองทุนชั้นที่ 1 ที่เป็นส่วนของผู้ถือหุ้น	(6,652.43)	(5,886.76)
รวมเงินกองทุนชั้นที่ 1	257,037.66	256,427.57
เงินกองทุนชั้นที่ 2		
ตราสารหนี้ด้อยสิทธิระยะยาว	51,810.16	51,810.16
เงินสำรองสำหรับสินทรัพย์จัดชั้นปกติ	20,345.43	21,072.95
รวมเงินกองทุนชั้นที่ 2	72,155.59	72,883.11
เงินกองทุนทั้งสิ้น	329,193.25	329,310.68

อัตราส่วนเงินกองทุนต่อสินทรัพย์เสี่ยง

	กลุ่มธุรกิจทางการเงิน		งบการเงินเฉพาะธนาคาร	
	30 กันยายน 2561	31 ธันวาคม 2560	30 กันยายน 2561	31 ธันวาคม 2560
อัตราส่วนเงินกองทุนชั้นที่ 1 ที่เป็นส่วนของผู้ถือหุ้น	13.93	13.38	13.92	13.59
อัตราส่วนเงินกองทุนชั้นที่ 1	13.98	13.44	13.92	13.59
อัตราส่วนเงินกองทุนทั้งสิ้น	17.78	17.15	17.82	17.45

ธนาคารได้เปิดเผยข้อมูลเกี่ยวกับการดำรงเงินกองทุนของธนาคารและกลุ่มธุรกิจทางการเงินตามประกาศธนาคารแห่งประเทศไทย เรื่อง การเปิดเผยข้อมูลการดำรงเงินกองทุนสำหรับธนาคารพาณิชย์ และเรื่อง การเปิดเผยข้อมูลการดำรงเงินกองทุนสำหรับกลุ่มธุรกิจทางการเงิน

ช่องทางที่เปิดเผยข้อมูล www.ktb.co.th>นักลงทุนสัมพันธ์>ข้อมูลทางการเงิน>การเปิดเผยข้อมูลตามเกณฑ์ Basel
วันที่ที่เปิดเผยข้อมูล วันที่ 31 ตุลาคม 2561
ข้อมูล ณ วันที่ 30 มิถุนายน 2561

5. ประเมินการและข้อสมมติฐาน

ในการจัดทำงบการเงินให้เป็นไปตามมาตรฐานการรายงานทางการเงิน ผู้บริหารต้องใช้ในการประมาณการและข้อสมมติฐานหลายประการ ซึ่งมีผลกระทบต่อข้อกำหนดนโยบายและการรายงานจำนวนเงินที่เกี่ยวกับสินทรัพย์หนี้สิน รายได้ และค่าใช้จ่าย ผลที่เกิดขึ้นจริงอาจแตกต่างจากที่ประมาณไว้

ประมาณการและข้อสมมติฐานที่ใช้จะได้รับการทบทวนอย่างต่อเนื่อง การปรับประมาณการทางบัญชีจะบันทึกในงวดบัญชีที่ประมาณการดังกล่าวได้รับการทบทวน และในอนาคตที่ได้รับผลกระทบ ข้อมูลเกี่ยวกับความไม่แน่นอนของประมาณการและข้อสมมติฐานที่สำคัญในการกำหนดนโยบายการบัญชีมีผลกระทบต่อรับรู้จำนวนเงินในงบการเงิน

33

6. การจัดประเภทรายการใหม่

ธนาคารได้จัดประเภทรายการในงบกำไรขาดทุนและกำไรขาดทุนเบ็ดเสร็จอื่น สำหรับงวดสามเดือนและเก้าเดือนสิ้นสุดวันที่ 30 กันยายน 2560 ใหม่ เพื่อให้สอดคล้องและเปรียบเทียบกับการแสดงผลรายการในงบกำไรขาดทุนและกำไรขาดทุนเบ็ดเสร็จอื่น สำหรับงวดสามเดือนและเก้าเดือนสิ้นสุดวันที่ 30 กันยายน 2561 ทั้งนี้ไม่มีผลกระทบต่อกำไรสุทธิที่ได้รายงานไปแล้ว ดังนี้

หน่วย : ล้านบาท

	งบการเงินรวม			งบการเงินเฉพาะธนาคาร		
	ก่อนจัด	จัด	หลังจัด	ก่อนจัด	จัด	หลังจัด
	ประเภทใหม่	ประเภทใหม่	ประเภทใหม่	ประเภทใหม่	ประเภทใหม่	ประเภทใหม่
งบกำไรขาดทุนและกำไรขาดทุนเบ็ดเสร็จอื่น						
สำหรับงวดสามเดือนสิ้นสุดวันที่ 30 กันยายน 2560						
รายได้ดอกเบี้ย	30,370.32	78.79	30,449.11	26,984.32	78.79	27,063.11
ค่าใช้จ่ายดอกเบี้ย	9,111.53	(158.33)	8,953.20	8,704.87	(158.33)	8,546.54
รายได้ดอกเบี้ยสุทธิ	21,258.79	237.12	21,495.91	18,279.45	237.12	18,516.57
กำไรสุทธิจากธุรกรรมเพื่อค้าและปริวรรต						
เงินตราต่างประเทศ	1,188.52	(237.12)	951.40	1,185.62	(237.12)	948.50

หน่วย : ล้านบาท

	งบการเงินรวม			งบการเงินเฉพาะธนาคาร		
	ก่อนจัด	จัด	หลังจัด	ก่อนจัด	จัด	หลังจัด
	ประเภทใหม่	ประเภทใหม่	ประเภทใหม่	ประเภทใหม่	ประเภทใหม่	ประเภทใหม่
งบกำไรขาดทุนและกำไรขาดทุนเบ็ดเสร็จอื่น						
สำหรับงวดเก้าเดือนสิ้นสุดวันที่ 30 กันยายน 2560						
รายได้ดอกเบี้ย	92,224.93	257.86	92,482.79	82,126.75	257.86	82,384.61
ค่าใช้จ่ายดอกเบี้ย	27,542.13	(529.80)	27,012.33	26,345.52	(529.80)	25,815.72
รายได้ดอกเบี้ยสุทธิ	64,682.80	787.66	65,470.46	55,781.23	787.66	56,568.89
กำไรสุทธิจากธุรกรรมเพื่อค้าและปริวรรต						
เงินตราต่างประเทศ	3,287.14	(787.66)	2,499.48	3,278.83	(787.66)	2,491.17

53

7. ข้อมูลเพิ่มเติม

7.1 ข้อมูลเพิ่มเติมเกี่ยวกับกระแสเงินสด

7.1.1 รายการที่มีใช้เงินสดที่สำคัญ สำหรับงวดเก้าเดือนสิ้นสุดวันที่ 30 กันยายน 2561 และ 2560 มีดังนี้

หน่วย : ล้านบาท

	งบการเงินรวม		งบการเงินเฉพาะธนาคาร	
	30 กันยายน 2561	30 กันยายน 2560	30 กันยายน 2561	30 กันยายน 2560
ส่วนเกิน(ต่ำกว่า)ทุนจากการเปลี่ยนแปลงมูลค่า				
เงินลงทุนเพื่อขายสุทธิจากภาษีเงินได้เพิ่มขึ้น*	(715.17)	1,459.53	(724.82)	1,459.53
ทรัพย์สินรอการขายที่เพิ่มขึ้นจากการชำระหนี้	1,869.20	3,759.60	1,869.20	3,759.60
* รวมกำไรขาดทุนจากการโอนเปลี่ยนประเภทเงินลงทุน				

7.1.2 การเปิดเผยข้อมูลเกี่ยวกับการเปลี่ยนแปลงในหนี้สินที่เกิดจากกิจกรรมจัดหาเงิน

หน่วย : ล้านบาท

รายการบัญชี	1 มกราคม 2561	งบการเงินรวม			30 กันยายน 2561
		กระแสเงินสดจากกิจกรรมจัดหาเงินสุทธิ	รายการที่ไม่ใช่เงินสด การแปลงค่า อัตราแลกเปลี่ยน	รายการที่ไม่ใช่เงินสด AMORTIZE DISCOUNT	
ตราสารหนี้ที่ออกและเงินกู้ยืม	110,626.43	(14,531.60)	(345.94)	(4.65)	95,744.24
รวม	110,626.43	(14,531.60)	(345.94)	(4.65)	95,744.24

หน่วย : ล้านบาท

รายการบัญชี	1 มกราคม 2561	งบการเงินเฉพาะธนาคาร			30 กันยายน 2561
		กระแสเงินสดจากกิจกรรมจัดหาเงินสุทธิ	รายการที่ไม่ใช่เงินสด การแปลงค่า อัตราแลกเปลี่ยน	รายการที่ไม่ใช่เงินสด AMORTIZE DISCOUNT	
ตราสารหนี้ที่ออกและเงินกู้ยืม	67,271.43	(16,410.00)	(345.94)	(4.65)	50,510.84
รวม	67,271.43	(16,410.00)	(345.94)	(4.65)	50,510.84

58.

7.2 ตราสารอนุพันธ์เพื่อค้า

มูลค่ายุติธรรมและจำนวนเงินตามสัญญาแบ่งตามประเภทความเสี่ยง

หน่วย : ล้านบาท

ประเภทความเสี่ยง	งบการเงินรวม					
	30 กันยายน 2561			31 ธันวาคม 2560		
	มูลค่ายุติธรรม		จำนวนเงิน	มูลค่ายุติธรรม		จำนวนเงิน
	สินทรัพย์	หนี้สิน	ตามสัญญา	สินทรัพย์	หนี้สิน	ตามสัญญา
อัตราแลกเปลี่ยน	26,112.36	21,370.80	2,154,653.12	24,337.94	20,486.77	1,778,097.10
อัตราดอกเบี้ย	5,928.05	6,253.06	1,621,529.81	4,913.34	4,736.26	1,162,066.51
อื่น ๆ	5,894.91	6,060.22	109,821.91	4,582.12	5,061.39	88,843.22
รวม	37,935.32	33,684.08	3,886,004.84	33,833.40	30,284.42	3,029,006.83

หน่วย : ล้านบาท

ประเภทความเสี่ยง	งบการเงินเฉพาะธนาคาร					
	30 กันยายน 2561			31 ธันวาคม 2560		
	มูลค่ายุติธรรม		จำนวนเงิน	มูลค่ายุติธรรม		จำนวนเงิน
	สินทรัพย์	หนี้สิน	ตามสัญญา	สินทรัพย์	หนี้สิน	ตามสัญญา
อัตราแลกเปลี่ยน	26,112.36	21,370.80	2,154,653.12	24,337.94	20,486.77	1,778,097.10
อัตราดอกเบี้ย	5,930.88	6,253.06	1,621,972.96	4,922.45	4,736.26	1,162,958.94
อื่น ๆ	5,894.91	6,060.22	109,821.91	4,582.12	5,061.39	88,843.22
รวม	37,938.15	33,684.08	3,886,447.99	33,842.51	30,284.42	3,029,899.26

สัดส่วนการทำธุรกรรมตราสารอนุพันธ์แบ่งตามประเภทคู่สัญญาโดยพิจารณาจากจำนวนเงินตามสัญญา

คู่สัญญา	งบการเงินรวม		งบการเงินเฉพาะธนาคาร	
	30 กันยายน 2561	31 ธันวาคม 2560	30 กันยายน 2561	31 ธันวาคม 2560
	สัดส่วน	สัดส่วน	สัดส่วน	สัดส่วน
สถาบันการเงิน	74.32%	76.16%	74.31%	76.14%
บริษัทในกลุ่ม	0.29%	0.32%	0.30%	0.35%
บุคคลภายนอก	25.39%	23.52%	25.39%	23.51%
รวม	100.00%	100.00%	100.00%	100.00%

53.

7.3 เงินลงทุนสุทธิ

หน่วย : ล้านบาท

	งบการเงินรวม		งบการเงินเฉพาะธนาคาร	
	30 กันยายน 2561	31 ธันวาคม 2560	30 กันยายน 2561	31 ธันวาคม 2560
	มูลค่ายุติธรรม	มูลค่ายุติธรรม	มูลค่ายุติธรรม	มูลค่ายุติธรรม
7.3.1 เงินลงทุนเพื่อค้า				
หลักทรัพย์รัฐบาลและรัฐวิสาหกิจ	10,650.31	8,315.31	10,650.31	8,315.31
ตราสารหนี้ภาคเอกชน	3.43	168.60	3.43	171.61
รวม	10,653.74	8,483.91	10,653.74	8,486.92
7.3.2 เงินลงทุนเพื่อขาย				
หลักทรัพย์รัฐบาลและรัฐวิสาหกิจ	116,869.05	111,990.81	116,869.05	111,990.81
ตราสารหนี้ภาคเอกชน	11,268.33	6,383.60	11,907.87	6,383.60
ตราสารหนี้ต่างประเทศ	34,148.29	27,295.31	34,148.29	27,295.31
ตราสารทุนในความต้องการ ของตลาดในประเทศ	14,355.77	12,348.33	14,355.77	12,348.33
ตราสารทุนในความต้องการ ของตลาดต่างประเทศ	423.11	478.68	423.11	478.68
รวม	177,064.55	158,496.73	177,704.09	158,496.73
	ราคาทุน/ ราคาทุนตัดจำหน่าย	ราคาทุน/ ราคาทุนตัดจำหน่าย	ราคาทุน/ ราคาทุนตัดจำหน่าย	ราคาทุน/ ราคาทุนตัดจำหน่าย
7.3.3 ตราสารหนี้ที่จะถึงครบกำหนด				
หลักทรัพย์รัฐบาลและรัฐวิสาหกิจ	1,472.29	35,510.74	1,000.00	35,305.14
ตราสารหนี้ภาคเอกชน	35.71	295.96	35.71	295.96
ตราสารหนี้ต่างประเทศ	2,360.67	6,066.15	2,360.66	6,066.15
รวม	3,868.67	41,872.85	3,396.37	41,667.25
หัก ค่าเผื่อการด้อยค่า	(35.81)	(35.71)	(35.81)	(35.71)
รวม	3,832.86	41,837.14	3,360.56	41,631.54
7.3.4 เงินลงทุนทั่วไป				
ตราสารทุนที่ไม่อยู่ในความต้องการ ของตลาดในประเทศ	1,930.86	1,862.19	1,930.81	1,862.14
ตราสารทุนที่ไม่อยู่ในความต้องการ ของตลาดต่างประเทศ	3.83	3.97	3.83	3.97
อื่นๆ	0.81	0.82	0.81	0.82
รวม	1,935.50	1,866.98	1,935.45	1,866.93
หัก ค่าเผื่อการด้อยค่า	(1,161.37)	(1,170.23)	(1,161.37)	(1,170.23)
รวม	774.13	696.75	774.08	696.70
รวมเงินลงทุนสุทธิ	192,325.28	209,514.53	192,492.47	209,311.89

๓๕.

7.3 เงินลงทุนสุทธิ (ต่อ)

เงินลงทุนทั่วไปของธนาคารประเภทตราสารทุนที่ไม่อยู่ในความต้องการของตลาดในประเทศ ณ วันที่ 30 กันยายน 2561 และ 31 ธันวาคม 2560 มีจำนวน 1,930.81 ล้านบาท และ 1,862.14 ล้านบาท ตามลำดับ ได้รวมเงินลงทุนในธนาคารอิสลามแห่งประเทศไทย จำนวน 1,048.15 ล้านบาท โดยธนาคารได้ตั้งค่าเผื่อการด้อยค่าแล้วทั้งจำนวน และได้รวมเงินลงทุนเพื่อส่งเสริมนโยบายภาครัฐ โดยลงทุนในกองทรัสต์เพื่อกิจการเงินร่วมลงทุนสำหรับธุรกิจเอสเอ็มอีก้าวไกลไปด้วยกัน จำนวน 78.16 ล้านบาท

7.3.5 ณ วันที่ 30 กันยายน 2561 และ 31 ธันวาคม 2560 กำไร (ขาดทุน) ที่ยังไม่เกิดขึ้นจากการเปลี่ยนแปลงมูลค่าของเงินลงทุนเพื่อขายมีดังนี้

หน่วย : ล้านบาท

	งบการเงินรวม								
	30 กันยายน 2561					31 ธันวาคม 2560			
	ราคาทุน ¹	กำไรที่ยัง ไม่เกิดขึ้น	ขาดทุนที่ยัง ไม่เกิดขึ้น	มูลค่า ยุติธรรม	ราคาทุน ¹	กำไรที่ยัง ไม่เกิดขึ้น ²	ขาดทุนที่ยัง ไม่เกิดขึ้น ²	มูลค่า ยุติธรรม	
เงินลงทุนเพื่อขาย	169,769.14	9,559.46	(2,264.05)	177,064.55	150,307.36	9,253.48	(1,064.11)	158,496.73	

หน่วย : ล้านบาท

	งบการเงินเฉพาะธนาคาร								
	30 กันยายน 2561					31 ธันวาคม 2560			
	ราคาทุน ¹	กำไรที่ยัง ไม่เกิดขึ้น	ขาดทุนที่ยัง ไม่เกิดขึ้น	มูลค่า ยุติธรรม	ราคาทุน ¹	กำไรที่ยัง ไม่เกิดขึ้น ²	ขาดทุนที่ยัง ไม่เกิดขึ้น ²	มูลค่า ยุติธรรม	
เงินลงทุนเพื่อขาย	170,420.74	9,559.46	(2,276.11)	177,704.09	150,307.36	9,253.48	(1,064.11)	158,496.73	

¹ สุทธิจากค่าเผื่อการด้อยค่า

² รวมกำไรขาดทุนจากการโอนเปลี่ยนประเภทเงินลงทุน

7.3.6 ณ วันที่ 30 กันยายน 2561 และ 31 ธันวาคม 2560 ธนาคารมีเงินลงทุนในหลักทรัพย์ที่เป็นเงินตราต่างประเทศที่ได้รับผลกระทบจากอัตราแลกเปลี่ยนเงินตราต่างประเทศ โดยมีมูลค่าลดลง จำนวน 853.89 ล้านบาท และลดลง จำนวน 965.77 ล้านบาท ตามลำดับ

7.3.7 ธนาคารมีเงินลงทุนในหลักทรัพย์อื่นซึ่งธนาคารถือหุนตั้งแต่ร้อยละ 10 ขึ้นไป ซึ่งจำแนกเป็นกลุ่ม โดยแสดงในราคามูลค่ายุติธรรมได้ดังนี้

หน่วย : ล้านบาท

	งบการเงินรวมและงบการเงินเฉพาะธนาคาร	
	30 กันยายน 2561	31 ธันวาคม 2560
	สาธารณูปโภคและบริการ	1,554.11

7.3.8 ณ วันที่ 30 กันยายน 2561 ธนาคารมีเงินลงทุนในบริษัทจดทะเบียนที่เข้าข่ายถูกเพิกถอนจากการเป็นหลักทรัพย์จดทะเบียนของตลาดหลักทรัพย์แห่งประเทศไทย จำนวน 3 บริษัท มีราคาทุน จำนวน 0.10 ล้านบาท โดยธนาคารได้ตั้งค่าเผื่อการปรับมูลค่าเต็มจำนวน

๕๕

7.4 เงินลงทุนในบริษัทย่อยและบริษัทร่วมสุทธิ

7.4.1 งบการเงินเฉพาะธนาคาร

หน่วย : ล้านบาท

		30 กันยายน 2561			
ชื่อบริษัท	ประเภทธุรกิจ	ประเภท หลักทรัพย์	ร้อยละของ		เงินปันผล
			หลักทรัพย์ ที่ลงทุน	หลักทรัพย์ ที่ลงทุน	
บริษัทย่อย					
บจก.กรุงเทพกฎหมาย	ธุรกิจบริการด้านกฎหมาย	หุ้นสามัญ	100.00	30.00	22.50
บจก.รักษาความปลอดภัย กรุงเทพมหานคร	ธุรกิจบริการ	หุ้นสามัญ	100.00	140.00	157.15
บมจ.หลักทรัพย์จัดการกองทุน กรุงเทพ	ธุรกิจหลักทรัพย์	หุ้นสามัญ	100.00	210.90	320.00
บจก.กรุงเทพคอมพิวเตอร์เซอร์วิสเสส	บริการงานด้านสารสนเทศ	หุ้นสามัญ	100.00	1,300.00	16.38
บจก.กรุงเทพธุรกิจลิสซิ่ง *	เช่าซื้อ	หุ้นสามัญ	100.00	1,000.00	-
บจก.กรุงเทพแอดไวซ์เซอร์รี่ **	ที่ปรึกษาและให้คำแนะนำด้านการเงิน	หุ้นสามัญ	100.00	40.00	-
บมจ.บัตรเครดิตกรุงเทพ	ธุรกิจบัตรเครดิต	หุ้นสามัญ	49.45	1,994.60	675.75
รวม				4,715.50	1,191.78
หัก ค่าเผื่อการด้อยค่า ***				(802.56)	-
รวม				3,912.94	1,191.78
บริษัทร่วม					
บมจ.กรุงเทพ-เอกซ่า ประกันชีวิต	ประกันชีวิต	หุ้นสามัญ	50.00	4,071.77	-
บมจ.กรุงเทพพาณิชย์ประกันภัย	ประกันวินาศภัย	หุ้นสามัญ	45.00	1,518.82	118.80
บจก.กรุงเทพ โอบีเจ ลิสซิ่ง	เช่าซื้อ	หุ้นสามัญ	49.00	87.38	41.36
บล.เคที ซีมิโก้	ธุรกิจหลักทรัพย์	หุ้นสามัญ	50.00	1,068.89	-
บจก.เนชั่นแนล โอทีเอ็มเอ็กซ์	บริการ	หุ้นสามัญ	21.13	38.05	5.28
รวม				6,784.91	165.44
รวมเงินลงทุนในบริษัทย่อยและบริษัทร่วมสุทธิ				10,697.85	1,357.22

59.

7.4 เงินลงทุนในบริษัทย่อยและบริษัทร่วมสุทธิ (ต่อ)

7.4.1 งบการเงินเฉพาะธนาคาร (ต่อ)

หน่วย : ล้านบาท

ชื่อบริษัท	ประเภทธุรกิจ	31 ธันวาคม 2560			
		ประเภท	ร้อยละของ		
		หลักทรัพย์ ที่ลงทุน	หลักทรัพย์ ที่ลงทุน	เงินลงทุน (วิธีราคาทุน)	เงินปันผล
บริษัทย่อย					
บจก.กรุงเทพกัญหามาย	ธุรกิจบริการด้านกัญหามาย	หุ้นสามัญ	100.00	30.00	19.00
บจก.รักษาความปลอดภัย กรุงเทพธุรกิจบริการ	ธุรกิจบริการ	หุ้นสามัญ	100.00	140.00	203.00
บมจ.หลักทรัพย์จัดการกองทุน กรุงเทพ	ธุรกิจหลักทรัพย์	หุ้นสามัญ	100.00	210.90	232.00
บจก.กรุงเทพคอมพิวเตอร์เซอร์วิสเสส	บริการงานด้านสารสนเทศ	หุ้นสามัญ	100.00	1,300.00	27.30
บจก.กรุงเทพธุรกิจลิสซิ่ง *	เช่าซื้อ	หุ้นสามัญ	100.00	1,000.00	-
บจก.กรุงเทพแอดไวซ์เซอร์รี่	ที่ปรึกษาและให้คำแนะนำด้านการเงิน	หุ้นสามัญ	100.00	40.00	-
บมจ.บัตรกรุงไทย	ธุรกิจบัตรเครดิต	หุ้นสามัญ	49.45	1,994.60	510.00
รวม				4,715.50	991.30
หัก ค่าเผื่อการด้อยค่า ***				(802.46)	-
รวม				3,913.04	991.30
บริษัทร่วม					
บมจ.กรุงเทพ-เอกซ่า ประกันชีวิต	ประกันชีวิต	หุ้นสามัญ	50.00	4,071.77	1,825.00
บมจ.กรุงเทพพานิชประกันภัย	ประกันวินาศภัย	หุ้นสามัญ	45.00	1,518.82	158.40
บจก.กรุงเทพ อีบีเจ ลิสซิ่ง	เช่าซื้อ	หุ้นสามัญ	49.00	87.38	39.05
บล.เคที ซีมิโก้	ธุรกิจหลักทรัพย์	หุ้นสามัญ	50.00	1,068.89	-
บจก.เนชั่นแนล ไอทีเอ็มเอ็กซ์	บริการ	หุ้นสามัญ	21.13	38.05	6.19
รวม				6,784.91	2,028.64
รวมเงินลงทุนในบริษัทย่อยและบริษัทร่วมสุทธิ				10,697.95	3,019.94

* อยู่ระหว่างการพิจารณาแนวทางปรับโครงสร้างการดำเนินงานธุรกิจ

** อยู่ระหว่างการดำเนินการจัดทำแผนการดำเนินงานธุรกิจ

*** ค่าเผื่อการด้อยค่าของเงินลงทุนในบริษัทย่อยเกิดจากราคาหุ้นสูงกว่าราคาตามบัญชี

55

7.4 เงินลงทุนในบริษัทย่อยและบริษัทร่วมสุทธิ (ต่อ)

7.4.2 งบการเงินรวม

หน่วย : ล้านบาท

บริษัทร่วม	ชื่อบริษัท	ประเภทธุรกิจ	ประเภท หลักทรัพย์ ที่ลงทุน	ร้อยละของ หลักทรัพย์ ที่ลงทุน	30 กันยายน 2561		
					เงินลงทุน (วิธีราคาทุน)	เงินลงทุน (วิธีส่วนได้เสีย)	
	บมจ.กรู๊งไทย-เอกซ่า ประกันชีวิต	ประกันชีวิต	หุ้นสามัญ	50.00	593.57	11,566.78	
	บมจ.กรู๊งไทยพานิชประกันภัย	ประกันวินาศภัย	หุ้นสามัญ	45.00	971.30	2,770.96	
	บจก.กรู๊งไทย โอบีเจ ลิสซิ่ง	เช่าซื้อ	หุ้นสามัญ	49.00	87.38	651.78	
	บล.เคที ซีมิโก้	ธุรกิจหลักทรัพย์	หุ้นสามัญ	50.00	1,068.89	1,239.39	
	บจก.เนชั่นแนล โอทีเอ็มเอ็กซ์	บริการ	หุ้นสามัญ	21.13	38.05	328.56	
รวมเงินลงทุนในบริษัทร่วมสุทธิ						<u>2,759.19</u>	<u>16,557.47</u>

หน่วย : ล้านบาท

บริษัทร่วม	ชื่อบริษัท	ประเภทธุรกิจ	ประเภท หลักทรัพย์ ที่ลงทุน	ร้อยละของ หลักทรัพย์ ที่ลงทุน	31 ธันวาคม 2560		
					เงินลงทุน (วิธีราคาทุน)	เงินลงทุน (วิธีส่วนได้เสีย)	
	บมจ.กรู๊งไทย-เอกซ่า ประกันชีวิต	ประกันชีวิต	หุ้นสามัญ	50.00	593.57	13,906.41	
	บมจ.กรู๊งไทยพานิชประกันภัย	ประกันวินาศภัย	หุ้นสามัญ	45.00	971.30	2,674.67	
	บจก.กรู๊งไทย โอบีเจ ลิสซิ่ง	เช่าซื้อ	หุ้นสามัญ	49.00	87.38	617.15	
	บล.เคที ซีมิโก้	ธุรกิจหลักทรัพย์	หุ้นสามัญ	50.00	1,068.89	1,220.55	
	บจก.เนชั่นแนล โอทีเอ็มเอ็กซ์	บริการ	หุ้นสามัญ	21.13	38.05	306.44	
รวมเงินลงทุนในบริษัทร่วมสุทธิ						<u>2,759.19</u>	<u>18,725.22</u>

ในงบการเงินรวม เงินลงทุนบริษัทร่วมบันทึกตามวิธีส่วนได้เสียได้ใช้ข้อมูลจากงบการเงินของบริษัทร่วมที่ยังไม่ได้ตรวจสอบหรือสอบทานโดยผู้สอบบัญชี

7.4.3 ฐานะการเงินและผลการดำเนินงานของบริษัทร่วม

หน่วย : ล้านบาท

ชื่อบริษัท	งบการเงินรวม					
	30 กันยายน 2561			31 ธันวาคม 2560		
	"ยังไม่ได้สอบทาน"			"ตรวจสอบแล้ว"		
	สินทรัพย์รวม	หนี้สินรวม	ส่วนของผู้ถือหุ้น	สินทรัพย์รวม	หนี้สินรวม	ส่วนของผู้ถือหุ้น
บมจ.กรู๊งไทย-เอกซ่า ประกันชีวิต	266,759.26	243,625.70	23,133.56	244,580.16	216,818.57	27,761.59
บมจ.กรู๊งไทยพานิชประกันภัย	9,970.81	3,813.12	6,157.69	9,285.39	3,372.35	5,913.04
บจก.กรู๊งไทย โอบีเจ ลิสซิ่ง	10,908.01	9,577.85	1,330.16	9,729.78	8,469.28	1,260.50
บล.เคที ซีมิโก้	7,897.87	5,419.09	2,478.78	8,859.04	6,467.68	2,391.36
บจก.เนชั่นแนล โอทีเอ็มเอ็กซ์	1,715.90	160.79	1,555.11	1,630.94	182.10	1,448.84
	<u>297,251.85</u>	<u>262,596.55</u>	<u>34,655.30</u>	<u>274,085.31</u>	<u>235,309.98</u>	<u>38,775.33</u>

7.4 เงินลงทุนในบริษัทย่อยและบริษัทร่วมสุทธิ (ต่อ)

7.4.3 ฐานะการเงินและผลการดำเนินงานของบริษัทร่วม (ต่อ)

หน่วย : ล้านบาท

ชื่อบริษัท	งบการเงินรวม			
	30 กันยายน 2561		30 กันยายน 2560	
	"ยังไม่ได้สอบทาน"		"สอบทานแล้ว"	
	รายได้รวม	กำไร (ขาดทุน) สุทธิ	รายได้รวม	กำไร (ขาดทุน) สุทธิ
บมจ.กรุงไทย-เอกซ่า ประกันชีวิต	49,792.30	1,507.88	51,522.25	3,001.05
บมจ.กรุงไทยพานิชประกันภัย	2,271.99	516.99	2,329.42	514.46
บจก.กรุงไทย อีบีเจ ลิสซิ่ง *	668.07	154.06	639.63	128.31
บล.เคที ซีมิโก้	1,098.04	59.28	1,044.52	(49.80)
บจก.เนชั่นเนล ไอทีเอ็มเอ็กซ์ *	515.77	131.28	381.56	90.53
	<u>54,346.17</u>	<u>2,369.49</u>	<u>55,917.38</u>	<u>3,684.55</u>

* ข้อมูลสำหรับงวดเก้าเดือนสิ้นสุดวันที่ 30 กันยายน 2560 ยังไม่ได้สอบทานโดยผู้สอบบัญชี

7.5 เงินให้สินเชื่อแก่ลูกหนี้และดอกเบี้ยค้างรับสุทธิ

7.5.1 จำแนกตามประเภทสินเชื่อ

หน่วย : ล้านบาท

	งบการเงินรวม		งบการเงินเฉพาะธนาคาร	
	30 กันยายน 2561	31 ธันวาคม 2560	30 กันยายน 2561	31 ธันวาคม 2560
เงินเบิกเกินบัญชี	172,685.98	168,278.16	172,685.98	168,278.16
เงินให้กู้ยืม	1,323,203.00	1,295,457.88	1,257,162.21	1,237,594.66
ตั๋วเงิน	469,119.74	450,791.70	476,719.74	458,391.70
ลูกหนี้ตามสัญญาเช่าซื้อ	11,221.14	18,514.79	1.06	1.74
ลูกหนี้ตามสัญญาเช่าการเงิน	3,055.10	4,352.46	-	-
อื่น ๆ	2,885.39	2,532.83	1,027.04	1,217.16
หัก รายได้รอดัดบัญชี	(1,196.77)	(1,846.30)	(102.24)	(87.09)
รวมเงินให้สินเชื่อสุทธิจากรายได้รอดัดบัญชี	1,980,973.58	1,938,081.52	1,907,493.79	1,865,396.33
บวก ดอกเบี้ยค้างรับ	5,208.70	5,211.74	4,712.39	4,691.08
รวมเงินให้สินเชื่อสุทธิจากรายได้รอดัดบัญชีบวกดอกเบี้ยค้างรับ	1,986,182.28	1,943,293.26	1,912,206.18	1,870,087.41
หัก ค่าเผื่อหนี้สงสัยจะสูญ				
1. เงินสำรองขั้นต่ำตามเกณฑ์ ธปท.				
รายสินเชื่อ	(71,411.30)	(85,134.73)	(68,732.69)	(82,907.08)
รายกลุ่ม	(3,672.20)	(3,803.50)	-	-
2. เงินสำรองส่วนเกิน	(54,458.79)	(36,425.50)	(51,886.39)	(33,819.27)
หัก ค่าเผื่อการปรับมูลค่าจากการปรับโครงสร้างหนี้	-	(17.26)	-	(17.26)
รวมเงินให้สินเชื่อแก่ลูกหนี้สุทธิ	<u>1,856,639.99</u>	<u>1,817,912.27</u>	<u>1,791,587.10</u>	<u>1,753,343.80</u>

53.

7.5 เงินให้สินเชื่อแก่ลูกหนี้และดอกเบี้ยค้างรับสุทธิ (ต่อ)

7.5.1 จำแนกตามประเภทสินเชื่อ (ต่อ)

ณ วันที่ 30 กันยายน 2561 ธนาคารมีเงินให้สินเชื่อตามโครงการนโยบายภาครัฐ โดยรวมเงินให้สินเชื่อที่เป็นรายการระหว่างธนาคารและตลาดเงิน ได้แก่ โครงการสินเชื่อดอกเบี้ยต่ำเพื่อเป็นเงินทุนหมุนเวียนให้แก่ผู้ประกอบการวิสาหกิจขนาดกลางและขนาดย่อม (SMEs) โครงการสินเชื่อดอกเบี้ยต่ำเพื่อปรับเปลี่ยนเครื่องจักรและเพิ่มประสิทธิภาพการผลิตสำหรับผู้ประกอบการวิสาหกิจขนาดกลางและขนาดย่อม (SMEs) มาตรการให้ความช่วยเหลือทางการเงินแก่ผู้ที่ได้รับความเสียหายจากอุทกภัยของธนาคารแห่งประเทศไทย การให้ความช่วยเหลือทางการเงินแก่ผู้ประกอบการ 3 จังหวัดชายแดนใต้ โครงการเงินหมุนเวียนเพื่อการอนุรักษ์พลังงานโดยสถาบันการเงิน ระยะที่ 1 - 6 และโครงการสินเชื่อเพื่อสิ่งแวดล้อม รวมเป็นจำนวนเงิน 35,301.66 ล้านบาท

ณ วันที่ 30 กันยายน 2561 และ 31 ธันวาคม 2560 ธนาคารมีเงินให้กู้ยืมอื่น ๆ จำนวน 1,027.04 ล้านบาท และ 1,217.16 ล้านบาท ได้รวมหนี้ที่เกิดจากการจ่ายชำระหนี้แทนลูกค้ารายที่ผิดนัดตามสัญญา ซึ่งธนาคารเป็นผู้รับรองหรือค้ำประกันไว้แล้ว จำนวน 979.15 ล้านบาท และ 1,163.72 ล้านบาท ตามลำดับ

7.5.2 จำแนกตามประเภทการจัดชั้น

	งบการเงินรวม			
	30 กันยายน 2561			
	เงินให้สินเชื่อ และดอกเบี้ย ค้างรับ	ยอดสุทธิที่ใช้ ในการตั้งค่าเผื่อ หนี้สงสัยจะสูญ ¹	อัตราที่ใช้ ในการตั้งค่าเผื่อ หนี้สงสัยจะสูญ (%) ²	ค่าเผื่อ หนี้สงสัยจะสูญ
1. เงินสำรองชั้นต่ำตามเกณฑ์ ธปท.				
จัดชั้นปกติ	1,807,468.17	850,364.68	1	11,681.49
จัดชั้นกล่าวถึงเป็นพิเศษ	73,023.92	34,258.17	2	16,272.32
จัดชั้นต่ำกว่ามาตรฐาน	14,490.06	5,922.34	100	5,932.02
จัดชั้นสงสัย	21,371.63	9,612.32	100	10,912.32
จัดชั้นสงสัยจะสูญ	69,828.50	29,995.36	100	30,285.35
2. เงินสำรองส่วนเกิน				54,458.79
รวม	1,986,182.28	930,152.87		129,542.29

หน่วย : ล้านบาท

หน่วย : ล้านบาท

	งบการเงินรวม			
	31 ธันวาคม 2560			
	เงินให้สินเชื่อ และดอกเบี้ย ค้างรับ	ยอดสุทธิที่ใช้ ในการตั้งค่าเผื่อ หนี้สงสัยจะสูญ ¹	อัตราที่ใช้ ในการตั้งค่าเผื่อ หนี้สงสัยจะสูญ (%) ²	ค่าเผื่อ หนี้สงสัยจะสูญ
1. เงินสำรองชั้นต่ำตามเกณฑ์ ธปท.				
จัดชั้นปกติ	1,770,815.82	884,654.34	1	11,067.33
จัดชั้นกล่าวถึงเป็นพิเศษ	69,361.72	28,189.24	2	17,305.19
จัดชั้นต่ำกว่ามาตรฐาน	12,242.99	7,265.67	100	7,289.59
จัดชั้นสงสัย	35,890.08	23,198.05	100	25,029.24
จัดชั้นสงสัยจะสูญ	54,982.65	19,924.29	100	28,246.88
2. เงินสำรองส่วนเกิน				36,425.50
รวม	1,943,293.26	963,231.59		125,363.73

36

7.5 เงินให้สินเชื่อแก่ลูกหนี้และคอกเบี้ยค้างรับสุทธิ (ต่อ)

7.5.2 จำแนกตามประเภทการจัดชั้น (ต่อ)

หน่วย : ล้านบาท

	งบการเงินเฉพาะธนาคาร			
	30 กันยายน 2561			
	เงินให้สินเชื่อ และคอกเบี้ย	ยอดสุทธิที่ใช้ ในการตั้งค่าเผื่อ	อัตราที่ใช้ ในการตั้งค่าเผื่อ	ค่าเผื่อ
	ค้างรับ	หนี้สงสัยจะสูญ ¹	หนี้สงสัยจะสูญ (%)	หนี้สงสัยจะสูญ
1. เงินสำรองขั้นต่ำตามเกณฑ์ ธปท.				
จัดชั้นปกติ	1,740,667.30	792,558.27	1	9,505.32
จัดชั้นกล่าวถึงเป็นพิเศษ	70,422.39	32,787.92	2	15,803.57
จัดชั้นต่ำกว่ามาตรฐาน	13,938.15	5,652.66	100	5,662.34
จัดชั้นสงสัย	20,907.55	9,391.81	100	10,691.81
จัดชั้นสงสัยจะสูญ	66,270.79	26,779.67	100	27,069.65
2. เงินสำรองส่วนเกิน				51,886.39
รวม	1,912,206.18	867,170.33		120,619.08

หน่วย : ล้านบาท

	งบการเงินเฉพาะธนาคาร			
	31 ธันวาคม 2560			
	เงินให้สินเชื่อ และคอกเบี้ย	ยอดสุทธิที่ใช้ ในการตั้งค่าเผื่อ	อัตราที่ใช้ ในการตั้งค่าเผื่อ	ค่าเผื่อ
	ค้างรับ	หนี้สงสัยจะสูญ ¹	หนี้สงสัยจะสูญ (%)	หนี้สงสัยจะสูญ
1. เงินสำรองขั้นต่ำตามเกณฑ์ ธปท.				
จัดชั้นปกติ	1,704,657.61	834,514.36	1	8,948.50
จัดชั้นกล่าวถึงเป็นพิเศษ	66,699.01	26,762.37	2	16,803.74
จัดชั้นต่ำกว่ามาตรฐาน	11,649.33	6,979.62	100	7,003.55
จัดชั้นสงสัย	34,907.56	22,820.07	100	24,651.26
จัดชั้นสงสัยจะสูญ	52,173.90	17,177.45	100	25,500.03
2. เงินสำรองส่วนเกิน				33,819.27
รวม	1,870,087.41	908,253.87		116,726.35

¹ ยอดสุทธิที่ใช้ในการตั้งค่าเผื่อหนี้สงสัยจะสูญ หมายถึง ยอดคงค้างของเงินต้นที่ไม่รวมคอกเบี้ยค้างรับหลังหักหลักประกัน หรือ มูลหนี้หลังหักมูลค่าปัจจุบันของกระแสเงินสดที่คาดว่าจะได้รับจากลูกหนี้ หรือมูลค่าปัจจุบันของกระแสเงินสดที่คาดว่าจะได้รับจากการจำหน่าย หลักประกัน

² รวมวิธีอัตราร้อยละการสูญเสียดูสุทธิ (Loss rate net of recovery)



7.5 เงินให้สินเชื่อแก่ลูกหนี้และดอกเบี้ยค้างรับสุทธิ (ต่อ)

7.5.3 สินเชื่อด้วยคุณภาพ (Non-Performing Loans)

ณ วันที่ 30 กันยายน 2561 และ 31 ธันวาคม 2560 ธนาคารและบริษัทย่อยมีเงินให้สินเชื่อด้วยคุณภาพตามเกณฑ์ธนาคารแห่งประเทศไทย ประกอบด้วย สินเชื่อจัดชั้นต่ำกว่ามาตรฐาน สงสัย สงสัยจะสูญ และสูญ โดยรวมเงินให้สินเชื่อที่เป็นรายการระหว่างธนาคารและตลาดเงิน แต่ไม่รวมดอกเบี้ยค้างรับ

หน่วย : ล้านบาท

	งบการเงินรวม		งบการเงินเฉพาะธนาคาร	
	30 กันยายน 2561	31 ธันวาคม 2560	30 กันยายน 2561	31 ธันวาคม 2560
เงินให้สินเชื่อด้วยคุณภาพก่อนหักค่าเผื่อหนี้สงสัยจะสูญ	105,675.40	103,020.42	101,102.93	98,637.39
คิดเป็นร้อยละของเงินให้สินเชื่อรวมก่อนหักค่าเผื่อหนี้สงสัยจะสูญ	4.42	4.19	4.36	4.14
เงินให้สินเชื่อด้วยคุณภาพหลังหักค่าเผื่อหนี้สงสัยจะสูญ	45,554.04	42,506.32	44,686.21	41,532.26
คิดเป็นร้อยละของเงินให้สินเชื่อรวมหลังหักค่าเผื่อหนี้สงสัยจะสูญ				
ของเงินให้สินเชื่อด้วยคุณภาพ	1.95	1.77	1.98	1.78

สำหรับงวดเก้าเดือนสิ้นสุดวันที่ 30 กันยายน 2561 และสำหรับปีสิ้นสุดวันที่ 31 ธันวาคม 2560 ธนาคารได้ตัดหนี้สูญสำหรับลูกหนี้ด้วยคุณภาพ โดยมีเงินต้นและดอกเบี้ยค้างรับ รวมจำนวน 16,719.96 ล้านบาท และ 23,738.68 ล้านบาท ตามลำดับ

7.5.4 เงินให้สินเชื่อที่ระงับรับรู้รายได้ตามเกณฑ์คงค้าง

ณ วันที่ 30 กันยายน 2561 และ 31 ธันวาคม 2560 ธนาคารและบริษัทย่อยมีเงินให้สินเชื่อที่ระงับรับรู้รายได้ตามเกณฑ์คงค้าง ตามเกณฑ์ของธนาคารแห่งประเทศไทย ดังนี้

หน่วย : ล้านบาท

	งบการเงินรวม		งบการเงินเฉพาะธนาคาร	
	30 กันยายน 2561	31 ธันวาคม 2560	30 กันยายน 2561	31 ธันวาคม 2560
เงินให้สินเชื่อที่ระงับรับรู้รายได้	105,675.40	103,020.42	101,102.93	98,637.39
คิดเป็นร้อยละของเงินให้สินเชื่อรวมก่อนหักค่าเผื่อหนี้สงสัยจะสูญ	4.42	4.19	4.36	4.14

7.5.5 เงินให้สินเชื่อแก่บริษัทที่เข้าข่ายถูกเพิกถอนจากการเป็นหลักทรัพย์จดทะเบียน

ณ วันที่ 30 กันยายน 2561 และ 31 ธันวาคม 2560 ธนาคารและบริษัทย่อยมีเงินให้สินเชื่อและดอกเบี้ยค้างรับกับบริษัทที่มีปัญหาเกี่ยวกับฐานะการเงินและผลการดำเนินงาน ได้แก่ บริษัทจดทะเบียนที่เข้าข่ายถูกเพิกถอนจากการเป็นหลักทรัพย์จดทะเบียน จำนวน 3 ราย ยอดหนี้ จำนวน 9,166.68 ล้านบาท ซึ่งได้กักค่าเผื่อหนี้สงสัยจะสูญไว้แล้ว เป็นจำนวนเงิน 7,628.30 ล้านบาท และ 5 ราย ยอดหนี้ จำนวน 10,331.11 ล้านบาท ดอกเบี้ยค้างรับ จำนวน 0.12 ล้านบาท รวมจำนวน 10,331.23 ล้านบาท ซึ่งได้กักค่าเผื่อหนี้สงสัยจะสูญไว้แล้ว เป็นจำนวนเงิน 7,640.29 ล้านบาท ตามลำดับ

7.5.6 การปรับโครงสร้างหนี้ที่มีปัญหา

สำหรับงวดเก้าเดือนสิ้นสุดวันที่ 30 กันยายน 2561 ธนาคารทำสัญญาปรับโครงสร้างหนี้ จำนวน 7,205 ราย เป็นจำนวนหนี้ตามบัญชีก่อนปรับโครงสร้างหนี้ จำนวน 44,486.17 ล้านบาท ได้รับชำระเงินต้น จำนวน 7,463.02 ล้านบาท ให้กู้เพิ่มจำนวน 29,740.21 ล้านบาท และหนี้สูญจากการปรับโครงสร้างหนี้ จำนวน 0.11 ล้านบาท

7.5 เงินให้สินเชื่อแก่ลูกหนี้และคอกเบี้ยค้างรับสุทธิ (ต่อ)

7.5.6 การปรับโครงสร้างหนี้ที่มีปัญหา (ต่อ)

รายละเอียดลูกหนี้ที่ปรับโครงสร้างหนี้ สำหรับงวดเก้าเดือนสิ้นสุดวันที่ 30 กันยายน 2561 มีดังนี้

หน่วย : ล้านบาท

วิธีการปรับโครงสร้างหนี้	งบการเงินเฉพาะธนาคาร		ชนิดของสินทรัพย์ ที่รับโอน	มูลค่า ยุติธรรม
	จำนวนราย	จำนวนหนี้ตาม บัญชีก่อนปรับ โครงสร้างหนี้		
การโอนสินทรัพย์	3	2.91	ที่ดินพร้อมสิ่งปลูกสร้าง	2.91
การเปลี่ยนแปลงเงื่อนไขการชำระหนี้	273	18,688.04		
การปรับโครงสร้างหนี้ในหลายลักษณะ	6,929	25,795.22		
	<u>7,205</u>	<u>44,486.17</u>		

ณ วันที่ 30 กันยายน 2561 ธนาคารมียอดคงค้างตามบัญชีของลูกหนี้ที่ได้ปรับโครงสร้างหนี้แล้ว จำนวน 37,773 ราย เป็นเงิน 163,039.71 ล้านบาท ซึ่งจำนวนคงค้างดังกล่าวมียอดที่อยู่ในระหว่างการติดตามผลการปฏิบัติตามเงื่อนไขใหม่ จำนวน 15,829 ราย เป็นเงิน 11,086.34 ล้านบาท

งบการเงินรวม สำหรับงวดเก้าเดือนสิ้นสุดวันที่ 30 กันยายน 2561 ธนาคารและบริษัทย่อยมีการปรับโครงสร้างหนี้ จำนวน 7,252 ราย เป็นจำนวนหนี้ตามบัญชีก่อนปรับโครงสร้างหนี้ เป็นจำนวนเงิน 46,570.28 ล้านบาท

สำหรับปีสิ้นสุดวันที่ 31 ธันวาคม 2560 ธนาคารทำสัญญาปรับโครงสร้างหนี้ จำนวน 9,424 ราย เป็นจำนวนหนี้ตามบัญชีก่อนปรับโครงสร้างหนี้ จำนวน 63,019.02 ล้านบาท ได้รับชำระเงินต้น จำนวน 11,291.61 ล้านบาท ให้ผู้เพิ่ม จำนวน 49,657.77 ล้านบาท และหนี้สูญจากการปรับโครงสร้างหนี้ จำนวน 2.88 ล้านบาท

รายละเอียดลูกหนี้ที่ปรับโครงสร้างหนี้ สำหรับปีสิ้นสุดวันที่ 31 ธันวาคม 2560 มีดังนี้

หน่วย : ล้านบาท

วิธีการปรับโครงสร้างหนี้	งบการเงินเฉพาะธนาคาร		ชนิดของสินทรัพย์ ที่รับโอน	มูลค่า ยุติธรรม
	จำนวนราย	จำนวนหนี้ตาม บัญชีก่อนปรับ โครงสร้างหนี้		
การโอนสินทรัพย์	28	1,161.40	ที่ดินพร้อมสิ่งปลูกสร้าง	1,161.40
การเปลี่ยนแปลงเงื่อนไขการชำระหนี้	401	26,542.34		
การปรับโครงสร้างหนี้ในหลายลักษณะ	8,995	35,315.28		
	<u>9,424</u>	<u>63,019.02</u>		

ณ วันที่ 31 ธันวาคม 2560 ธนาคารมียอดคงค้างตามบัญชีของลูกหนี้ที่ได้ปรับโครงสร้างหนี้แล้ว จำนวน 36,555 ราย เป็นเงิน 162,034.82 ล้านบาท ซึ่งจำนวนคงค้างดังกล่าวมียอดที่อยู่ในระหว่างการติดตามผลการปฏิบัติตามเงื่อนไขใหม่ จำนวน 13,097 ราย เป็นเงิน 8,751.45 ล้านบาท

งบการเงินรวม สำหรับปีสิ้นสุดวันที่ 31 ธันวาคม 2560 ธนาคารและบริษัทย่อยมีการปรับโครงสร้างหนี้ จำนวน 9,492 ราย เป็นจำนวนหนี้ตามบัญชีก่อนปรับโครงสร้างหนี้ เป็นจำนวนเงิน 65,605.11 ล้านบาท

๕๕

7.5 เงินให้สินเชื่อกู้ยืมและดอกเบี้ยค้างรับสุทธิ (ต่อ)

7.5.7 ลูกหนี้ตามสัญญาเช่าการเงิน (รวมลูกหนี้ตามสัญญาเช่าซื้อและสัญญาเช่าการเงิน)

หน่วย : ล้านบาท

	งบการเงินรวม							
	30 กันยายน 2561				31 ธันวาคม 2560			
	จำนวนเงินที่ถึงกำหนดชำระจ่ายตามสัญญา				จำนวนเงินที่ถึงกำหนดชำระจ่ายตามสัญญา			
	มากกว่า ไม่เกิน 1 ปี	มากกว่า 1-5 ปี	มากกว่า 5 ปี	รวม	มากกว่า ไม่เกิน 1 ปี	มากกว่า 1-5 ปี	มากกว่า 5 ปี	รวม
ผลรวมของเงินลงทุนขั้นต้นตามสัญญาเช่า	8,400.80	5,847.83	27.61	14,276.24	12,762.83	10,069.96	34.46	22,867.25
หัก รายได้ทางการเงินรอการรับรู้				(1,094.68)				(1,759.45)
มูลค่าปัจจุบันของจำนวนเงินขั้นต้นที่ลูกหนี้								
ต้องจ่ายตามสัญญาเช่า				13,181.56				21,107.80
หัก ค่าเผื่อนี้สงสัยจะสูญ				(1,767.11)				(1,841.17)
ลูกหนี้ตามสัญญาเช่า-สุทธิ				<u>11,414.45</u>				<u>19,266.63</u>

หน่วย : ล้านบาท

	งบการเงินเฉพาะธนาคาร							
	30 กันยายน 2561				31 ธันวาคม 2560			
	จำนวนเงินที่ถึงกำหนดชำระจ่ายตามสัญญา				จำนวนเงินที่ถึงกำหนดชำระจ่ายตามสัญญา			
	มากกว่า ไม่เกิน 1 ปี	มากกว่า 1-5 ปี	มากกว่า 5 ปี	รวม	มากกว่า ไม่เกิน 1 ปี	มากกว่า 1-5 ปี	มากกว่า 5 ปี	รวม
ผลรวมของเงินลงทุนขั้นต้นตามสัญญาเช่า	1.06	-	-	1.06	1.74	-	-	1.74
หัก รายได้ทางการเงินรอการรับรู้				(0.15)				(0.24)
มูลค่าปัจจุบันของจำนวนเงินขั้นต้นที่ลูกหนี้								
ต้องจ่ายตามสัญญาเช่า				0.91				1.50
หัก ค่าเผื่อนี้สงสัยจะสูญ				(0.91)				(1.46)
ลูกหนี้ตามสัญญาเช่า-สุทธิ				<u>-</u>				<u>0.04</u>

39.

7.6 ค่าเผื่อนี้สงสัยจะสูญ

หน่วย : ล้านบาท

	งบการเงินรวม						
	30 กันยายน 2561						
	กล่าวถึง	ต่ำกว่า		สงสัย	สำรองส่วนที่		
ปกติ	เป็นพิเศษ	มาตรฐาน	สงสัย	จะสูญ	เกินเกณฑ์ ขปท.	รวม	
ยอดต้นงวด	11,067.33	17,305.19	7,289.59	25,029.24	28,246.88	36,425.50	125,363.73
หนี้สงสัยจะสูญ	(1,437.00)	(227.01)	1,867.38	(13,996.75)	15,461.54	18,033.29	19,701.45
ค่าเผื่อนี้สงสัยจะสูญโอนมาจากค่าเผื่อ							
การปรับมูลค่าจากการปรับโครงสร้างหนี้	-	17.26	-	-	-	-	17.26
หนี้สูญได้รับคืน	-	-	-	-	3,693.41	-	3,693.41
หนี้สูญตัดบัญชี	(174.63)	(823.10)	(3,224.95)	(85.17)	(16,886.54)	-	(21,194.39)
อื่น ๆ	2,225.79	(0.02)	-	(35.00)	(229.94)	-	1,960.83
ยอดปลายงวด	11,681.49	16,272.32	5,932.02	10,912.32	30,285.35	54,458.79	129,542.29

หน่วย : ล้านบาท

	งบการเงินรวม						
	31 ธันวาคม 2560						
	กล่าวถึง	ต่ำกว่า		สงสัย	สำรองส่วนที่		
ปกติ	เป็นพิเศษ	มาตรฐาน	สงสัย	จะสูญ	เกินเกณฑ์ ขปท.	รวม	
ยอดต้นงวด	16,062.69	21,790.10	6,784.86	9,059.46	34,616.06	22,406.45	110,719.62
หนี้สงสัยจะสูญ	(2,603.05)	(3,601.68)	5,359.53	16,165.46	15,362.30	14,019.05	44,701.61
ค่าเผื่อนี้สงสัยจะสูญโอนมาจากค่าเผื่อ							
การปรับมูลค่าจากการปรับโครงสร้างหนี้	-	44.36	-	-	-	-	44.36
หนี้สูญได้รับคืน	-	-	-	-	2,493.41	-	2,493.41
หนี้สูญตัดบัญชี	(191.72)	(864.93)	(4,854.80)	(195.68)	(24,182.01)	-	(30,289.14)
อื่น ๆ	(2,200.59)	(62.66)	-	-	(42.88)	-	(2,306.13)
ยอดปลายงวด	11,067.33	17,305.19	7,289.59	25,029.24	28,246.88	36,425.50	125,363.73

33

7.6 ค่าเผื่อนี้สงสัยจะสูญ (ต่อ)

หน่วย : ล้านบาท

	งบการเงินเฉพาะธนาคาร						
	30 กันยายน 2561						
	กล่าวถึง	ต่ำกว่า	สงสัย	สำรองส่วนที่			
ปกติ	เป็นพิเศษ	มาตรฐาน	สงสัย	จะสูญ	เกินเกณฑ์ รพท.	รวม	
ยอดต้นงวด	8,948.50	16,803.74	7,003.55	24,651.26	25,500.03	33,819.27	116,726.35
หนี้สงสัยจะสูญ	(1,668.97)	(1,017.41)	(1,341.21)	(13,924.45)	14,884.92	18,067.12	15,000.00
ค่าเผื่อนี้สงสัยจะสูญโอนมาจากค่าเผื่อ							
การปรับมูลค่าจากการปรับโครงสร้างหนี้	-	17.26	-	-	-	-	17.26
หนี้สูญได้รับคืน	-	-	-	-	3,634.60	-	3,634.60
หนี้สูญตัดบัญชี	-	-	-	-	(16,719.96)	-	(16,719.96)
อื่น ๆ	2,225.79	(0.02)	-	(35.00)	(229.94)	-	1,960.83
ยอดปลายงวด	9,505.32	15,803.57	5,662.34	10,691.81	27,069.65	51,886.39	120,619.08

หน่วย : ล้านบาท

	งบการเงินเฉพาะธนาคาร						
	31 ธันวาคม 2560						
	กล่าวถึง	ต่ำกว่า	สงสัย	สำรองส่วนที่			
ปกติ	เป็นพิเศษ	มาตรฐาน	สงสัย	จะสูญ	เกินเกณฑ์ รพท.	รวม	
ยอดต้นงวด	14,126.11	21,232.11	6,208.25	8,723.54	32,349.68	20,220.20	102,859.89
หนี้สงสัยจะสูญ	(2,977.02)	(4,410.07)	795.30	15,927.72	14,565.00	13,599.07	37,500.00
ค่าเผื่อนี้สงสัยจะสูญโอนมาจากค่าเผื่อ							
การปรับมูลค่าจากการปรับโครงสร้างหนี้	-	44.36	-	-	-	-	44.36
หนี้สูญได้รับคืน	-	-	-	-	2,366.91	-	2,366.91
หนี้สูญตัดบัญชี	-	-	-	-	(23,738.68)	-	(23,738.68)
อื่น ๆ	(2,200.59)	(62.66)	-	-	(42.88)	-	(2,306.13)
ยอดปลายงวด	8,948.50	16,803.74	7,003.55	24,651.26	25,500.03	33,819.27	116,726.35

สำหรับงวดเก้าเดือนสิ้นสุดวันที่ 30 กันยายน 2561 ธนาคารได้ตั้งค่าเผื่อนี้สงสัยจะสูญจำนวน 15,000 ล้านบาท สำหรับปีสิ้นสุดวันที่ 31 ธันวาคม 2560 ธนาคารได้ตั้งค่าเผื่อนี้สงสัยจะสูญ จำนวน 37,500 ล้านบาท

33

7.7 ค่าเผื่อการปรับมูลค่าจากการปรับโครงสร้างหนี้

หน่วย : ล้านบาท

	งบการเงินรวมและงบการเงินเฉพาะธนาคาร	
	30 กันยายน 2561	31 ธันวาคม 2560
ยอดต้นงวด	17.26	61.62
โอนไปค่าเผื่อนี้สงสัยจะสูญ	(17.26)	(44.36)
ยอดปลายงวด	-	17.26

ธนาคารจะโอนค่าเผื่อนี้สงสัยจะสูญไปเป็นค่าเผื่อการปรับมูลค่าจากการปรับโครงสร้างหนี้สำหรับลูกหนี้ที่ได้ปรับปรุงโครงสร้างหนี้และโอนกลับเป็นค่าเผื่อนี้สงสัยจะสูญสำหรับลูกหนี้ที่ปฏิบัติตามเงื่อนไขใหม่ไม่ได้

ธนาคารไม่ได้ตัดจำหน่ายค่าเผื่อการปรับมูลค่าจากการปรับโครงสร้างหนี้เป็นรายได้เมื่อได้รับชำระ โดยโอนกลับเป็นค่าเผื่อนี้สงสัยจะสูญ เนื่องจากหนี้ที่ปรับโครงสร้างหนี้มีโอกาสกลับเป็นหนี้คือคุณภาพอีก

7.8 ทรัพย์สินรอการขายสุทธิ

หน่วย : ล้านบาท

ประเภททรัพย์สินรอการขาย	งบการเงินรวม							
	30 กันยายน 2561				31 ธันวาคม 2560			
	ยอดต้นงวด	เพิ่มขึ้น	จำหน่าย	ยอดปลายงวด	ยอดต้นงวด	เพิ่มขึ้น	จำหน่าย	ยอดปลายงวด
ทรัพย์สินที่ได้จากการชำระหนี้								
อสังหาริมทรัพย์								
ประเมินราคาโดยผู้ประเมินภายนอก	32,002.40	1,831.86	2,433.80	31,400.46	34,387.27	4,498.03	6,882.90	32,002.40
ประเมินราคาโดยผู้ประเมินภายใน	4,190.69	1,567.49	208.47	5,549.71	2,399.19	1,896.99	105.49	4,190.69
สังหาริมทรัพย์	236.44	181.99	88.55	329.88	276.85	250.05	290.46	236.44
รวม	36,429.53	3,581.34	2,730.82	37,280.05	37,063.31	6,645.07	7,278.85	36,429.53
อื่น ๆ (สาขาธนาคารที่ปิดทำการ)	68.62	-	-	68.62	42.31	26.31	-	68.62
ทรัพย์สินรอการขายระหว่างดำเนินการ	826.01	340.22	826.01	340.22	454.06	826.01	454.06	826.01
รวม	37,324.16	3,921.56	3,556.83	37,688.89	37,559.68	7,497.39	7,732.91	37,324.16
หัก ค่าเผื่อการค้ำค่า	(1,814.22)	(262.94)	-	(2,077.16)	(1,816.05)	-	(1.83)	(1,814.22)
รวมทรัพย์สินรอการขายสุทธิ	35,509.94	3,658.62	3,556.83	35,611.73	35,743.63	7,497.39	7,731.08	35,509.94

7.8 ทรัพย์สินรอการขายสุทธิ (ต่อ)

หน่วย : ล้านบาท

ประเภททรัพย์สินรอการขาย	งบการเงินเฉพาะธนาคาร							
	30 กันยายน 2561				31 ธันวาคม 2560			
	ยอดต้นงวด	เพิ่มขึ้น	จำหน่าย	ยอดปลายงวด	ยอดต้นงวด	เพิ่มขึ้น	จำหน่าย	ยอดปลายงวด
ทรัพย์สินที่ได้จากการชำระหนี้								
อสังหาริมทรัพย์								
ประเมินราคาโดยผู้ประเมินภายนอก	32,002.40	1,831.86	2,433.80	31,400.46	34,387.27	4,498.03	6,882.90	32,002.40
ประเมินราคาโดยผู้ประเมินภายใน	4,190.69	1,567.49	208.47	5,549.71	2,399.19	1,896.99	105.49	4,190.69
สังหาริมทรัพย์	110.60	-	-	110.60	110.60	-	-	110.60
รวม	36,303.69	3,399.35	2,642.27	37,060.77	36,897.06	6,395.02	6,988.39	36,303.69
อื่น ๆ (สาขาธนาคารที่ปิดทำการ)	68.62	-	-	68.62	42.31	26.31	-	68.62
ทรัพย์สินรอการขายระหว่างดำเนินการ	826.01	340.22	826.01	340.22	454.06	826.01	454.06	826.01
รวม	37,198.32	3,739.57	3,468.28	37,469.61	37,393.43	7,247.34	7,442.45	37,198.32
หัก ค่าเผื่อการด้อยค่า	(1,711.98)	(250.81)	-	(1,962.79)	(1,724.88)	-	(12.90)	(1,711.98)
รวมทรัพย์สินรอการขายสุทธิ	35,486.34	3,488.76	3,468.28	35,506.82	35,668.55	7,247.34	7,429.55	35,486.34

ณ วันที่ 30 กันยายน 2561 และ 31 ธันวาคม 2560 ธนาคารมีค่าเผื่อการด้อยค่าทรัพย์สินรอการขายเพิ่มขึ้น จำนวน 250.81 ล้านบาท และลดลง 12.90 ล้านบาท ตามลำดับ ซึ่งเกิดจากการตั้งเพิ่มหรือโอนกลับรายการขาดทุนจากการด้อยค่า

สำหรับงวดเก้าเดือนสิ้นสุดวันที่ 30 กันยายน 2561 และ 2560 ธนาคารมีกำไรจากการจำหน่ายทรัพย์สินรอการขาย จำนวน 380.84 ล้านบาท และ 806.87 ล้านบาท ตามลำดับ (ก่อนรวมรายได้ค่าโอนกรรมสิทธิ์ที่ลูกค้าจ่ายแทนจำนวน 58.75 ล้านบาท และ 207.81 ล้านบาท และค่าใช้จ่ายในการขาย จำนวน 201.70 ล้านบาท และ 325.03 ล้านบาท ตามลำดับ)

7.9 สินทรัพย์ภายใต้การควบคุมและหนี้สินภายใต้การควบคุม

สินทรัพย์และหนี้สินภายใต้การควบคุม ณ วันที่ 30 กันยายน 2561 และ 31 ธันวาคม 2560 มีดังนี้

หน่วย : ล้านบาท

	งบการเงินรวม		งบการเงินเฉพาะธนาคาร	
	30 กันยายน 2561	31 ธันวาคม 2560	30 กันยายน 2561	31 ธันวาคม 2560
	สินทรัพย์ภายใต้การควบคุม	5,187.83	4,592.77	2,639.42
หนี้สินภายใต้การควบคุม	-	-	-	-
สุทธิ	5,187.83	4,592.77	2,639.42	2,130.35

33

7.9 สินทรัพย์ภายใต้การควบคุมและหนี้สินภายใต้การควบคุม (ต่อ)

รายการเคลื่อนไหวของสินทรัพย์และหนี้สินภายใต้การควบคุมที่เกิดขึ้นในระหว่างงวด/ปี มีดังนี้

หน่วย : ล้านบาท

	งบการเงินรวม			
	บันทึกเป็นรายจ่าย/รายได้ใน			
	1 มกราคม 2561	กำไรหรือขาดทุน	กำไรขาดทุน เบ็ดเสร็จอื่น	30 กันยายน 2561
สินทรัพย์ภายใต้การควบคุม				
เงินลงทุน	470.70	(2.63)	239.99	708.06
เงินลงทุนในบริษัทย่อยและร่วม	160.49	0.02	-	160.51
เงินให้สินเชื่อและคอกเบี้ยค้างรับสุทธิ	3,874.51	13.97	-	3,888.48
ทรัพย์สินรอการขาย	362.90	52.64	-	415.54
ที่ดิน อาคาร และอุปกรณ์	212.76	52.96	-	265.72
ประมาณการหนี้สิน	3,131.38	129.27	-	3,260.65
เงินวางประกันตามสัญญาเช่าการเงิน	31.94	(0.61)	-	31.33
อื่น ๆ	1,051.46	118.79	-	1,170.25
รวม	9,296.14	364.41	239.99	9,900.54
หนี้สินภายใต้การควบคุม				
เงินลงทุน	1,867.86	(15.29)	61.20	1,913.77
ที่ดิน อาคาร และอุปกรณ์	2,285.01	199.65	(1.64)	2,483.02
เงินให้สินเชื่อและคอกเบี้ยค้างรับสุทธิ	550.33	(234.73)	-	315.60
อื่น ๆ	0.17	0.15	-	0.32
รวม	4,703.37	(50.22)	59.56	4,712.71
สุทธิ	4,592.77	414.63	180.43	5,187.83

หน่วย : ล้านบาท

	งบการเงินรวม			
	บันทึกเป็นรายจ่าย/รายได้ใน			
	1 มกราคม 2560	กำไรหรือขาดทุน	กำไรขาดทุน เบ็ดเสร็จอื่น	31 ธันวาคม 2560
สินทรัพย์ภายใต้การควบคุม				
เงินลงทุน	463.44	(4.97)	12.23	470.70
เงินลงทุนในบริษัทย่อยและร่วม	159.75	0.74	-	160.49
เงินให้สินเชื่อและคอกเบี้ยค้างรับสุทธิ	3,628.12	246.39	-	3,874.51
ทรัพย์สินรอการขาย	363.21	(0.31)	-	362.90
ที่ดิน อาคาร และอุปกรณ์	205.75	7.01	-	212.76
ประมาณการหนี้สิน	2,843.72	57.77	229.89	3,131.38
เงินวางประกันตามสัญญาเช่าการเงิน	51.03	(19.09)	-	31.94
อื่น ๆ	1,263.79	(212.33)	-	1,051.46
รวม	8,978.81	75.21	242.12	9,296.14
หนี้สินภายใต้การควบคุม				
เงินลงทุน	1,565.19	14.37	288.30	1,867.86
ที่ดิน อาคาร และอุปกรณ์	2,366.62	(79.03)	(2.58)	2,285.01
เงินให้สินเชื่อและคอกเบี้ยค้างรับสุทธิ	550.54	(0.21)	-	550.33
อื่น ๆ	-	0.17	-	0.17
รวม	4,482.35	(64.70)	285.72	4,703.37
สุทธิ	4,496.46	139.91	(43.60)	4,592.77

38

7.9 สินทรัพย์ภายใต้การควบคุมบัญชี และหนี้สินภายใต้การควบคุมบัญชี (ต่อ)

หน่วย : ล้านบาท

	งบการเงินเฉพาะธนาคาร			
	บันทึกเป็นรายจ่าย / รายได้ใน			
	กำไรขาดทุน			
	1 มกราคม 2561	กำไรหรือขาดทุน	เบ็ดเสร็จอื่น	30 กันยายน 2561
สินทรัพย์ภายใต้การควบคุมบัญชี				
เงินลงทุน	470.70	(2.63)	242.40	710.47
เงินลงทุนในบริษัทย่อยและร่วม	160.49	0.02	-	160.51
เงินให้สินเชื่อและคอกเบี้ยค้างรับสุทธิ	1,851.40	(10.29)	-	1,841.11
ทรัพย์สินรอการขาย	342.39	50.16	-	392.55
ที่ดิน อาคาร และอุปกรณ์	183.88	-	-	183.88
ประมาณการหนี้สิน	2,416.25	203.24	-	2,619.49
อื่น ๆ	981.98	92.89	-	1,074.87
รวม	6,407.09	333.39	242.40	6,982.88
หนี้สินภายใต้การควบคุมบัญชี				
เงินลงทุน	1,867.86	(15.29)	61.20	1,913.77
ที่ดิน อาคาร และอุปกรณ์	2,408.88	22.45	(1.64)	2,429.69
รวม	4,276.74	7.16	59.56	4,343.46
สุทธิ	2,130.35	326.23	182.84	2,639.42

หน่วย : ล้านบาท

	งบการเงินเฉพาะธนาคาร			
	บันทึกเป็นรายจ่าย / รายได้ใน			
	กำไรขาดทุน			
	1 มกราคม 2560	กำไรหรือขาดทุน	เบ็ดเสร็จอื่น	31 ธันวาคม 2560
สินทรัพย์ภายใต้การควบคุมบัญชี				
เงินลงทุน	463.44	(4.97)	12.23	470.70
เงินลงทุนในบริษัทย่อยและร่วม	159.75	0.74	-	160.49
เงินให้สินเชื่อและคอกเบี้ยค้างรับสุทธิ	1,742.37	109.03	-	1,851.40
ทรัพย์สินรอการขาย	344.97	(2.58)	-	342.39
ที่ดิน อาคาร และอุปกรณ์	183.88	-	-	183.88
ประมาณการหนี้สิน	2,167.67	23.68	224.90	2,416.25
อื่น ๆ	1,191.40	(209.42)	-	981.98
รวม	6,253.48	(83.52)	237.13	6,407.09
หนี้สินภายใต้การควบคุมบัญชี				
เงินลงทุน	1,565.19	14.37	288.30	1,867.86
ที่ดิน อาคาร และอุปกรณ์	2,366.62	44.84	(2.58)	2,408.88
รวม	3,931.81	59.21	285.72	4,276.74
สุทธิ	2,321.67	(142.73)	(48.59)	2,130.35

๕๘.

7.10 ตารางหนี้ที่ออกและเงินกู้ยืม

จำแนกตามประเภทตราสารและแหล่งเงินกู้ ดังนี้

หน่วย : ล้านบาท

	สกุลเงิน	อัตราดอกเบี้ย		งบการเงินรวม					
		(ร้อยละ)	ครบกําหนด	30 กันยายน 2561			31 ธันวาคม 2560		
				ในประเทศ	ต่างประเทศ	รวม	ในประเทศ	ต่างประเทศ	รวม
หุ้นกู้ระยะยาว									
ปี 2556	บาท	5.00	2561	-	-	-	800.00	-	800.00
ปี 2556 (EMTN Programme)	ดอลลาร์สหรัฐ	2.25	2561	-	-	-	-	16,335.70	16,335.70
ปี 2557	บาท	3.80-4.30	2561	-	-	-	4,300.00	-	4,300.00
ปี 2558	บาท	2.54-4.00	2561-2568	7,629.00	-	7,629.00	8,755.00	-	8,755.00
ปี 2559	บาท	1.88-4.00	2561-2569	17,496.00	-	17,496.00	18,000.00	-	18,000.00
ปี 2560	บาท	2.46-3.80	2565-2570	11,043.40	-	11,043.40	11,500.00	-	11,500.00
ปี 2561	บาท	2.20-3.83	2566-2571	9,065.00	-	9,065.00	-	-	-
หุ้นกู้ค้ำสิทธิ บมจ.ธนาคารกรุงไทย									
ครั้งที่ 1/2557 (EMTN Programme)	ดอลลาร์สหรัฐ	5.20	2567	-	22,684.59	22,684.59	-	22,876.63	22,876.63
ครั้งที่ 1/2558	ริงกิตมาเลเซีย	5.10	2568	-	7,825.55	7,825.55	-	8,058.40	8,058.40
ครั้งที่ 1/2560	บาท	3.40	2570	20,000.00	-	20,000.00	20,000.00	-	20,000.00
ตั๋วแลกเงินระยะสั้น *	บาท	-	2555	0.70	-	0.70	0.70	-	0.70
รวม				65,234.10	30,510.14	95,744.24	63,355.70	47,270.73	110,626.43

หน่วย : ล้านบาท

	สกุลเงิน	อัตราดอกเบี้ย		งบการเงินเฉพาะธนาคาร					
		(ร้อยละ)	ครบกําหนด	30 กันยายน 2561			31 ธันวาคม 2560		
				ในประเทศ	ต่างประเทศ	รวม	ในประเทศ	ต่างประเทศ	รวม
หุ้นกู้ระยะยาว									
ปี 2556 (EMTN Programme)	ดอลลาร์สหรัฐ	2.25	2561	-	-	-	-	16,335.70	16,335.70
หุ้นกู้ค้ำสิทธิ บมจ.ธนาคารกรุงไทย									
ครั้งที่ 1/2557 (EMTN Programme)	ดอลลาร์สหรัฐ	5.20	2567	-	22,684.59	22,684.59	-	22,876.63	22,876.63
ครั้งที่ 1/2558	ริงกิตมาเลเซีย	5.10	2568	-	7,825.55	7,825.55	-	8,058.40	8,058.40
ครั้งที่ 1/2560	บาท	3.40	2570	20,000.00	-	20,000.00	20,000.00	-	20,000.00
ตั๋วแลกเงินระยะสั้น *	บาท	-	2555	0.70	-	0.70	0.70	-	0.70
รวม				20,000.70	30,510.14	50,510.84	20,000.70	47,270.73	67,271.43

* ตั๋วแลกเงินระยะสั้น ได้รวมตั๋วแลกเงินที่ครบกำหนดแล้วแต่ลูกค้ายังไม่สามารถไถ่ถอนได้

33

7.10 ตราสารหนี้ที่ออกและเงินกู้ยืม (ต่อ)

หุ้นกู้ ภายใต้ Euro Medium Term Note Programme (EMTN Programme) วงเงิน 2,500 ล้านดอลลาร์สหรัฐ

เมื่อวันที่ 11 มีนาคม 2556 ธนาคารได้ออกและเสนอขายหุ้นกู้ไม่ด้อยสิทธิ ไม่มีหลักประกัน จำนวน 500 ล้านดอลลาร์สหรัฐ อายุหุ้นกู้ 5.5 ปี อัตราดอกเบี้ยคงที่ร้อยละ 2.25 ต่อปี กำหนดชำระดอกเบี้ยทุก 6 เดือน ในวันที่ 11 เดือนมีนาคมและ กันยายนของทุกปี ตลอดอายุหุ้นกู้

เมื่อวันที่ 26 มิถุนายน 2557 ธนาคารได้ออกและเสนอขายหุ้นกู้ด้อยสิทธิตามเกณฑ์ Basel III (Subordinated Tier 2) จำนวน 700 ล้านดอลลาร์สหรัฐ อายุหุ้นกู้ 10.5 ปี สำหรับ 5.5 ปีแรก อัตราดอกเบี้ยคงที่ร้อยละ 5.20 ต่อปี หลังจากนั้น อัตราดอกเบี้ยเท่ากับ 5-year US Treasury Rate บวกส่วนต่างอัตราดอกเบี้ยร้อยละ 3.535 ต่อปี กำหนดชำระดอกเบี้ยทุก 6 เดือน ในวันที่ 26 เดือนมิถุนายนและ ธันวาคมของทุกปี ตลอดอายุหุ้นกู้

หุ้นกู้ด้อยสิทธิภายใต้โครงการ Malaysian Ringgit Medium Term Note Programme วงเงิน 5,000 ล้านริงกิตมาเลเซีย

เมื่อวันที่ 6 กรกฎาคม 2558 ธนาคารได้ออกและเสนอขายหุ้นกู้ด้อยสิทธิตามเกณฑ์ Basel III (Subordinated Tier 2) จำนวน 1,000 ล้านริงกิตมาเลเซีย อายุหุ้นกู้ 10 ปี อัตราดอกเบี้ยร้อยละ 5.10 ต่อปี การไถ่ถอนคืนก่อนกำหนดสามารถทำได้ ณ วันครบรอบ 5 ปี

หุ้นกู้ด้อยสิทธิ

หุ้นกู้ด้อยสิทธิ ครั้งที่ 1/2560 วงเงิน 20,000 ล้านบาท จำนวน 20 ล้านหน่วย อัตราดอกเบี้ยคงที่ร้อยละ 3.40 ต่อปี มูลค่าหน่วยละ 1,000 บาท ราคาที่เสนอขายหน่วยละ 1,000 บาท จ่ายดอกเบี้ยทุก 3 เดือนตลอดอายุตราสาร ครบกำหนดไถ่ถอนปี พ.ศ.2570 อายุหุ้นกู้ 10 ปี การไถ่ถอนคืนก่อนกำหนดสามารถทำได้ ณ วันครบรอบ 5 ปี หรือ ภายหลังจากนั้น ต้องเป็นไปตามเงื่อนไขที่ธนาคารกำหนด โดยไม่จำเป็นต้องได้รับการยินยอมจากผู้ถือตราสารดังกล่าว

การไถ่ถอนหุ้นกู้ด้อยสิทธิ

การไถ่ถอนคืนก่อนกำหนดสามารถทำได้ ณ วันครบรอบ 5 ปี หรือ ณ วันครบกำหนดชำระดอกเบี้ยใด ๆ หลังวันครบรอบ 5 ปี หรือภายใต้เงื่อนไขที่กำหนด ยกเว้นหุ้นกู้ด้อยสิทธิภายใต้โครงการ EMTN Programme การไถ่ถอนคืนก่อนกำหนดสามารถทำได้ ณ วันครบรอบ 5.5 ปี หรือ ณ วันครบกำหนดชำระดอกเบี้ยใด ๆ หลังวันครบรอบ 5.5 ปี

7.11 ทุนเรือนหุ้น

7.11.1 หุ้นสามัญ

ณ วันที่ 30 กันยายน 2561 และ 31 ธันวาคม 2560 ธนาคารมีทุนจดทะเบียนและทุนชำระแล้ว จำนวน 13,976,061,250 หุ้น

7.11.2 หุ้นบุริมสิทธิ

หุ้นบุริมสิทธิ จำนวน 5.5 ล้านหุ้น ต้องลงเงินเต็มมูลค่าที่ตราไว้ สภาพของหุ้นมีลักษณะพิเศษ นอกจากมีสิทธิออกเสียงและมีสิทธิได้รับเงินปันผลอย่างหุ้นสามัญแล้ว ยังมีสิทธิได้รับเงินปันผลพิเศษในอัตราคงที่ร้อยละสามต่อปี ก่อนหุ้นสามัญ เมื่อมีการจ่ายเงินปันผล

7.11.3 ธนาคารเป็นรัฐวิสาหกิจ โดยมีกองทุนเพื่อการฟื้นฟูและพัฒนาระบบสถาบันการเงินถือหุ้น ณ วันที่ 30 กันยายน 2561 จำนวน 7,696,248,833 หุ้น คิดเป็นร้อยละ 55.05 ของหุ้นสามัญและหุ้นบุริมสิทธิจดทะเบียนที่ชำระแล้ว

7.12 สำรองตามกฎหมาย

ตามพระราชบัญญัติบริษัทมหาชน จำกัด ธนาคารจะต้องจัดสรรกำไรสุทธิประจำปีส่วนหนึ่งไว้เป็นทุนสำรองไม่น้อยกว่าร้อยละ 5 ของกำไรสุทธิประจำปีหักด้วยยอดขาดทุนสะสมยกมา (ถ้ามี) จนกว่าทุนสำรองจะมีจำนวนไม่น้อยกว่าร้อยละ 10 ของทุนจดทะเบียน ซึ่งธนาคารได้กั้นสำรองตามกฎหมายไว้เต็มจำนวนแล้ว

5.5.

7.13 การจัดสรรกำไรสุทธิประจำปี 2560 และการจ่ายเงินปันผล

เมื่อวันที่ 27 เมษายน 2561 ที่ประชุมสามัญผู้ถือหุ้นประจำปี ครั้งที่ 25 มีมติอนุมัติให้จัดสรรกำไรสุทธิประจำปี 2560 จำนวน 21,312.47 ล้านบาท และเมื่อวันที่ 28 เมษายน 2560 ที่ประชุมสามัญผู้ถือหุ้นประจำปี ครั้งที่ 24 มีมติอนุมัติให้จัดสรรกำไรสุทธิประจำปี 2559 จำนวน 29,967.79 ล้านบาท และการจ่ายเงินปันผล ดังนี้

	หน่วย : ล้านบาท	
	กำไรปี 2560	กำไรปี 2559
เงินปันผลหุ้นบุริมสิทธิ (หุ้นละ 0.7645 บาท และ 1.0145 บาท)	4.20	5.58
เงินปันผลหุ้นสามัญ (หุ้นละ 0.61 บาท และ 0.86 บาท)	8,525.40	12,019.41
ยอดคงเหลือกำไรยกไปงวดหน้า	12,782.87	17,942.80

7.14 หนี้สินที่อาจเกิดขึ้นในภายหลัง

	หน่วย : ล้านบาท	
	งบการเงินรวมและงบการเงินเฉพาะธนาคาร	
	30 กันยายน 2561	31 ธันวาคม 2560
การรับอ่าวัดค้ำเงิน	10,213.63	8,062.96
การค้าประกันการกู้ยืมเงิน	3,777.12	4,011.56
ภาระตามตั๋วแลกเงินค่าสินค้าเข้าที่ยังไม่ครบกำหนด	4,603.56	4,368.59
เล็ดเตอร์ออฟเครดิต	55,988.99	50,125.01
ภาระผูกพันอื่น		
วงเงินเบิกเกินบัญชีที่ถูกค้ำยังไม่ได้ออน	155,444.44	155,394.32
การค้าประกันอื่น	168,766.08	168,116.68
รวม	398,793.82	390,079.12

นอกจากหนี้สินที่อาจเกิดขึ้นที่กล่าวข้างต้นแล้ว ณ วันที่ 30 กันยายน 2561 และ 31 ธันวาคม 2560 ธนาคารยังมีหนี้สินที่อาจเกิดขึ้นจากการถูกฟ้องคดีรายที่สำคัญ จำนวน 14,341.65 ล้านบาท และ 9,011.62 ล้านบาท ตามลำดับ ในจำนวนนี้ได้รวมคดีซึ่งศาลชั้นต้นได้พิพากษาแล้ว และอยู่ระหว่างการอุทธรณ์และฎีกา

ณ วันที่ 30 กันยายน 2561 และ 31 ธันวาคม 2560 ธนาคารได้รับรู้ประมาณการหนี้สินจากการถูกฟ้องร้องดำเนินคดีดังกล่าวข้างต้น จำนวน 704.68 ล้านบาท และ 518.85 ล้านบาท ตามลำดับ

7.15 สินทรัพย์ที่มีภาระผูกพันและข้อจำกัด

	หน่วย : ล้านบาท	
	งบการเงินรวมและงบการเงินเฉพาะธนาคาร	
	30 กันยายน 2561	31 ธันวาคม 2560
พันธบัตรรัฐบาลและพันธบัตรรัฐวิสาหกิจใช้เป็นหลักประกัน		
หลักประกันต่อศาล	519.87	413.76
หลักประกันการทำธุรกรรมสัญญาซื้อคืน	14,007.67	36,209.98
ทรัพย์สินรอการขาย (ส่วนที่ให้สิทธิ์แก่ลูกหนี้ในการซื้อคืนหรือซื้อก่อน)	8,681.40	12,453.51
รวม	23,208.94	49,077.25

35.

7.16 รายการกับบุคคลหรือกิจการที่เกี่ยวข้องกัน

7.16.1 ณ วันที่ 30 กันยายน 2561 และ 31 ธันวาคม 2560 ธนาคารมีเงินให้สินเชื่อแก่พนักงานชั้นบริหารตั้งแต่ผู้บริหารกลุ่มขึ้นไป จำนวน 128.66 ล้านบาท และ 134.96 ล้านบาท และยอดคงค้างถัวเฉลี่ย ณ สิ้นเดือน จำนวน 125.59 ล้านบาท และ 119.47 ล้านบาท ตามลำดับ

ธนาคารมีเงินให้สินเชื่อและภาระผูกพันแก่สมาชิกในครอบครัวที่ใกล้ชิดกับบุคคลตามย่อหน้าแรก โดยมี ยอดคงค้าง ณ วันที่ 30 กันยายน 2561 และ 31 ธันวาคม 2560 จำนวน 20.79 ล้านบาท และ 18.90 ล้านบาท ตามลำดับ

7.16.2 เงินให้สินเชื่อ ภาระผูกพัน ตราสารอนุพันธ์ และสินทรัพย์อื่น

เงินให้สินเชื่อและภาระผูกพันให้แกกิจการที่เกี่ยวข้องกันมีนโยบายการคิดต้นทุนแบบลูกค้าทั่วไป มียอดคงค้าง ณ วันที่ 30 กันยายน 2561 และ 31 ธันวาคม 2560 ดังนี้

	หน่วย : ล้านบาท			
	งบการเงินรวม		งบการเงินเฉพาะธนาคาร	
	30 กันยายน 2561	31 ธันวาคม 2560	30 กันยายน 2561	31 ธันวาคม 2560
เงินให้สินเชื่อ				
กิจการที่ธนาคารถือหุ้นรวมกันตั้งแต่ร้อยละ 10 ถึงร้อยละ 20	0.57	0.51	0.57	0.51
กิจการที่ธนาคารถือหุ้นจากการปรับโครงสร้างหนี้ ตั้งแต่ร้อยละ 10 ขึ้นไป	9,063.19	28.93	9,063.19	28.93
หัก ค่าเผื่อนี้สงสัยจะสูญ	(7,628.27)	-	(7,628.27)	-
รวม	1,434.92	28.93	1,434.92	28.93
บริษัทย่อย				
บริษัท รักษาความปลอดภัย กรุงไทยธุรกิจบริการ จำกัด	-	-	10.05	10.16
บริษัท กรุงไทยคอมพิวเตอร์วิเศษ จำกัด	-	-	2,277.99	2,486.61
บริษัท กรุงไทยธุรกิจลิซซิ่ง จำกัด	-	-	12,142.41	20,726.91
บริษัท หลักทรัพย์จัดการกองทุน กรุงไทย จำกัด (มหาชน)	-	-	0.05	0.04
บริษัท บัตรกรุงไทย จำกัด (มหาชน)	-	-	0.64	0.63
หัก ค่าเผื่อนี้สงสัยจะสูญ	-	-	(144.31)	(232.24)
รวม	-	-	14,286.83	22,992.11
บริษัทร่วม				
บริษัท กรุงไทย อีบีเจ ลิซซิ่ง จำกัด	0.12	0.10	0.12	0.10
บริษัท หลักทรัพย์ เคที ซีมิโก้ จำกัด	1,090.17	955.20	1,090.17	955.20
บริษัท กรุงไทยพานิชประกันภัย จำกัด (มหาชน)	0.63	0.68	0.63	0.68
หัก ค่าเผื่อนี้สงสัยจะสูญ	(10.91)	(9.56)	(10.91)	(9.56)
รวม	1,080.01	946.42	1,080.01	946.42
กิจการที่มีกรรมการหรือผู้บริหารระดับสูงร่วมกัน	34,412.69	22,082.24	34,412.69	22,082.24
หัก ค่าเผื่อนี้สงสัยจะสูญ	(468.90)	(220.17)	(468.90)	(220.17)
รวม	33,943.79	21,862.07	33,943.79	21,862.07

7.16 รายการกับบุคคลหรือกิจการที่เกี่ยวข้องกัน (ต่อ)

7.16.2 เงินให้สินเชื่อ ภาระผูกพัน ตราสารอนุพันธ์ และสินทรัพย์อื่น (ต่อ)

	หน่วย : ล้านบาท			
	งบการเงินรวม		งบการเงินเฉพาะธนาคาร	
	30 กันยายน 2561	31 ธันวาคม 2560	30 กันยายน 2561	31 ธันวาคม 2560
ภาระผูกพัน				
กิจการที่ธนาคารถือหุ้นรวมกันตั้งแต่ร้อยละ 10 ถึงร้อยละ 20	9.76	12.32	9.76	12.32
กิจการที่ธนาคารถือหุ้นจากการปรับโครงสร้างหนี้ ตั้งแต่ร้อยละ 10 ขึ้นไป	0.96	0.96	0.96	0.96
บริษัทย่อย				
บริษัท รักษาความปลอดภัย กรุงเทพธุรกิจบริการ จำกัด	-	-	0.96	0.78
บริษัท กรุงเทพคอมพิวเตอร์เซอร์วิสเซส จำกัด	-	-	4.55	4.55
บริษัท กรุงเทพธุรกิจลิสซิ่ง จำกัด	-	-	0.98	1.18
บริษัท บัตรกรุงเทพ จำกัด (มหาชน)	-	-	2.12	2.13
บริษัทร่วม				
บริษัท กรุงเทพ ออโต้เจ ลิสซิ่ง จำกัด	1.80	3.72	1.80	3.72
บริษัท กรุงเทพ-เอกซ่า ประกันชีวิต จำกัด (มหาชน)	0.85	-	0.85	-
บริษัท กรุงเทพพานิชประกันภัย จำกัด (มหาชน)	-	5.00	-	5.00
กิจการที่มีกรรมการหรือผู้บริหารระดับสูงร่วมกัน	13,248.97	8,375.97	13,248.97	8,375.97
ตราสารอนุพันธ์ (จำนวนเงินตามสัญญา)				
บริษัทย่อย				
บริษัท กรุงเทพธุรกิจลิสซิ่ง จำกัด	-	-	443.14	892.42
บริษัทร่วม				
บริษัท กรุงเทพ-เอกซ่า ประกันชีวิต จำกัด (มหาชน)	11,170.75	9,614.42	11,170.75	9,614.42
สินทรัพย์อื่น				
บริษัทย่อย				
บริษัท รักษาความปลอดภัย กรุงเทพธุรกิจบริการ จำกัด	-	-	2.62	2.70
บริษัท กรุงเทพคอมพิวเตอร์เซอร์วิสเซส จำกัด	-	-	0.52	0.57
บริษัท กรุงเทพธุรกิจลิสซิ่ง จำกัด	-	-	5.59	11.27
บริษัท บัตรกรุงเทพ จำกัด (มหาชน)	-	-	1,316.78	1,318.44
บริษัทหลักทรัพย์จัดการกองทุน กรุงเทพ จำกัด (มหาชน)	-	-	47.77	55.36
บริษัทร่วม				
บริษัท กรุงเทพ-เอกซ่า ประกันชีวิต จำกัด (มหาชน)	144.77	204.96	144.77	204.96
บริษัท กรุงเทพพานิชประกันภัย จำกัด (มหาชน)	29.75	32.13	29.75	32.13
บริษัทหลักทรัพย์ เคที ซีมิโก้ จำกัด	2.25	1.84	2.25	1.84

30.

7.16 รายการกับบุคคลหรือกิจการที่เกี่ยวข้องกัน (ต่อ)

7.16.3 เงินรับฝาก เงินกู้ยืม และหนี้สินอื่น

เงินรับฝากและเงินกู้ยืมจากกิจการที่เกี่ยวข้องกันมีนโยบายการคิดต้นทุนแบบลูกค้าทั่วไป มียอดคงค้าง ณ วันที่ 30 กันยายน 2561 และ 31 ธันวาคม 2560 ดังนี้

	หน่วย : ล้านบาท			
	งบการเงินรวม		งบการเงินเฉพาะธนาคาร	
	30 กันยายน 2561	31 ธันวาคม 2560	30 กันยายน 2561	31 ธันวาคม 2560
เงินรับฝาก				
บริษัทย่อย				
บริษัท กรุงไทยกฤหมาย จำกัด	-	-	378.01	472.88
บริษัท รักษาความปลอดภัย กรุงไทยธุรกิจบริการ จำกัด	-	-	630.84	601.70
บริษัท กรุงไทยคอมพิวเตอร์เซอร์วิสเสส จำกัด	-	-	51.55	307.62
บริษัท กรุงไทยธุรกิจลีสซิ่ง จำกัด	-	-	206.28	218.27
บริษัทหลักทรัพย์จัดการกองทุน กรุงไทย จำกัด (มหาชน)	-	-	240.09	440.07
บริษัท กรุงไทยแอดไวซ์เซอร์ จำกัด	-	-	44.22	36.82
บริษัท บัตรกรุงไทย จำกัด (มหาชน)	-	-	1,457.20	1,082.04
บริษัทร่วม				
บริษัท กรุงไทย อีบีเจ ลิสซิ่ง จำกัด	45.91	21.15	45.91	21.15
บริษัทหลักทรัพย์ เคที ซีมิโก้ จำกัด	53.01	25.65	53.01	25.65
บริษัท กรุงไทยพานิชประกันภัย จำกัด (มหาชน)	139.30	183.11	139.30	183.11
บริษัท กรุงไทย-แอกซ่า ประกันชีวิต จำกัด (มหาชน)	1,227.33	2,105.84	1,227.33	2,105.84
กิจการที่มีกรรมกรหรือผู้บริหารระดับสูงร่วมกัน	15,992.29	25,557.49	15,992.29	25,557.49
เงินกู้ยืม				
บริษัทร่วม				
บริษัท กรุงไทย-แอกซ่า ประกันชีวิต จำกัด (มหาชน)	4,200.00	3,800.00	4,200.00	3,800.00
หนี้สินอื่น				
บริษัทย่อย				
บริษัท รักษาความปลอดภัย กรุงไทยธุรกิจบริการ จำกัด	-	-	255.21	397.23
บริษัท กรุงไทยคอมพิวเตอร์เซอร์วิสเสส จำกัด	-	-	676.16	583.36
บริษัท กรุงไทยธุรกิจลีสซิ่ง จำกัด	-	-	0.69	0.35
บริษัท บัตรกรุงไทย จำกัด (มหาชน)	-	-	1.14	0.64
บริษัท กรุงไทยกฤหมาย จำกัด	-	-	422.85	158.79
บริษัทหลักทรัพย์จัดการกองทุน กรุงไทย จำกัด (มหาชน)	-	-	0.38	0.04
บริษัทร่วม				
บริษัทหลักทรัพย์ เคที ซีมิโก้ จำกัด	0.04	0.05	0.04	0.05
บริษัท กรุงไทยพานิชประกันภัย จำกัด (มหาชน)	8.01	19.20	8.01	19.20
บริษัท กรุงไทย-แอกซ่า ประกันชีวิต จำกัด (มหาชน)	18.52	38.26	18.52	38.26
บริษัท เนชั่นแนล อีทีเอ็มเอ็กซ์ จำกัด	11.89	8.78	11.89	8.78

7.16 รายการกับบุคคลหรือกิจการที่เกี่ยวข้องกัน (ต่อ)

7.16.4 รายได้และค่าใช้จ่าย

ธนาคารมีรายได้และค่าใช้จ่ายกับบุคคลและกิจการที่เกี่ยวข้องกันที่มีนัยสำคัญ ดังนี้

หน่วย : ล้านบาท

	งบการเงินรวม		งบการเงินเฉพาะธนาคาร	
	30 กันยายน 2561	30 กันยายน 2560	30 กันยายน 2561	30 กันยายน 2560
รายได้ดอกเบี้ย				
บริษัทย่อย				
บริษัท กรุงไทยคอมพิวเตอรฺเซอร์วิสเชส จำกัด	-	-	51.03	61.67
บริษัท กรุงไทยธุรกิจลีสซิ่ง จำกัด	-	-	320.67	698.39
บริษัท บัตรกรุงไทย จำกัด (มหาชน)	-	-	13.85	13.50
บริษัทร่วม				
บริษัทหลักทรัพย์ เคที ซีมิโก้ จำกัด	16.50	31.68	16.50	31.68
ค่าใช้จ่ายดอกเบี้ย				
บริษัทย่อย				
บริษัท กรุงไทยกฎหมาย จำกัด	-	-	2.74	2.71
บริษัท รักษาความปลอดภัย กรุงไทยธุรกิจบริการ จำกัด	-	-	3.51	3.77
บริษัท กรุงไทยคอมพิวเตอรฺเซอร์วิสเชส จำกัด	-	-	1.06	0.44
บริษัท กรุงไทยธุรกิจลีสซิ่ง จำกัด	-	-	1.39	4.35
บริษัทหลักทรัพย์จัดการกองทุน กรุงไทย จำกัด (มหาชน)	-	-	1.39	0.79
บริษัท กรุงไทยแอดไวซ์เซอร์ จำกัด	-	-	0.12	0.10
บริษัท บัตรกรุงไทย จำกัด (มหาชน)	-	-	1.05	1.80
บริษัทร่วม				
บริษัทหลักทรัพย์ เคที ซีมิโก้ จำกัด	0.03	0.03	0.03	0.03
บริษัท กรุงไทยพานิชประกันภัย จำกัด (มหาชน)	0.57	0.46	0.57	0.46
บริษัท กรุงไทย-แอกซ่า ประกันชีวิต จำกัด (มหาชน)	133.54	122.36	133.54	122.36

58.

7.16 รายการกับบุคคลหรือกิจการที่เกี่ยวข้องกัน (ต่อ)

7.16.4 รายได้และค่าใช้จ่าย (ต่อ)

หน่วย : ล้านบาท

	งบการเงินรวม		งบการเงินเฉพาะธนาคาร	
	30 กันยายน 2561	30 กันยายน 2560	30 กันยายน 2561	30 กันยายน 2560
รายได้อื่น				
บริษัทย่อย				
บริษัท ไทยกฤษหมาย จำกัด	-	-	0.12	0.09
บริษัท รักษาความปลอดภัย ไทยธุรกิจบริการ จำกัด	-	-	3.66	3.93
บริษัท ไทยคอมพิวเตอร์เซอร์วิสเชส จำกัด	-	-	0.06	0.06
บริษัท ไทยธุรกิจลีสซิ่ง จำกัด	-	-	16.53	20.37
บริษัท หลักทรัพย์จัดการกองทุน ไทย จำกัด (มหาชน)	-	-	504.80	308.80
บริษัท บัตรกรุงไทย จำกัด (มหาชน)	-	-	237.98	243.96
บริษัทร่วม				
บริษัท หลักทรัพย์ เคที ซีมิโก้ จำกัด	4.95	12.55	4.95	12.55
บริษัท ไทยพานิชประกันภัย จำกัด (มหาชน)	125.09	121.43	125.09	121.43
บริษัท ไทย-เอกซ่า ประกันชีวิต จำกัด (มหาชน)	1,908.90	1,585.90	1,908.90	1,585.90
บริษัท เนชั่นเนล ไอทีเอ็มเอ็กซ์ จำกัด	0.06	0.07	0.06	0.07
ค่าใช้จ่ายอื่น				
บริษัทย่อย				
บริษัท ไทยกฤษหมาย จำกัด	-	-	633.58	784.78
บริษัท รักษาความปลอดภัย ไทยธุรกิจบริการ จำกัด	-	-	1,757.50	1,709.80
บริษัท ไทยคอมพิวเตอร์เซอร์วิสเชส จำกัด	-	-	2,471.71	2,554.44
บริษัท บัตรกรุงไทย จำกัด (มหาชน)	-	-	6.32	6.38
บริษัทร่วม				
บริษัท ไทย โอบีเจ ลิสซิ่ง จำกัด	108.68	165.61	108.68	165.61
บริษัท หลักทรัพย์ เคที ซีมิโก้ จำกัด	8.15	1.56	8.15	1.56
บริษัท เนชั่นเนล ไอทีเอ็มเอ็กซ์ จำกัด	169.11	68.08	169.11	68.08

7.16.5 ธนาคารไม่มีผลตอบแทนหรือผลประโยชน์อื่นทั้งที่เป็นตัวเงินและไม่เป็นตัวเงินจ่ายให้กรรมการและผู้บริหาร นอกเหนือจากผลประโยชน์ที่พึงจ่ายตามปกติ ดังนี้

หน่วย : ล้านบาท

	งบการเงินรวม		งบการเงินเฉพาะธนาคาร	
	30 กันยายน 2561	30 กันยายน 2560	30 กันยายน 2561	30 กันยายน 2560
ผลประโยชน์ระยะสั้นของพนักงาน	900.47	906.42	609.02	602.16
ผลประโยชน์หลังออกจากงาน	32.31	20.52	20.38	9.42
รวม	932.78	926.94	629.40	611.58



7.16 รายการกับบุคคลหรือกิจการที่เกี่ยวข้องกัน (ต่อ)

7.16.6 รายการค้าระหว่างกัน

บริษัทย่อย

1) ธนาคารได้มอบให้บริษัท กรุงไทยคอมพิวเตอร์เซอร์วิส เซส จำกัด ดำเนินการให้บริการด้านเทคโนโลยีสารสนเทศแก่ธนาคารในส่วนที่เกี่ยวข้องกับการดำเนินการตามโครงการและระบบงานต่าง ๆ ตามแผนธุรกิจของธนาคาร โดยให้บริการแก่ธนาคารเกี่ยวกับการควบคุม บำรุงรักษา และการพัฒนาระบบงาน การให้คำปรึกษาเบื้องต้นและฝึกอบรมในลักษณะต่าง ๆ โดยบริษัทจะคิดค่าธรรมเนียมการให้บริการ ตามประมาณการรายได้ค่าบริการจากค่าใช้จ่าย (Cost Plus) ซึ่งบริษัทคิดค่าธรรมเนียมการบริการจากธนาคาร สำหรับงวดเก้าเดือนสิ้นสุดวันที่ 30 กันยายน 2561 และ 2560 เป็นจำนวน 2,373.50 ล้านบาท และ 2,459.50 ล้านบาท ตามลำดับ

ธนาคารให้บริษัทย่อยดังกล่าวดำเนินการแทนธนาคารในการดำเนินการตามโครงการ GFMS ในระยะที่ 2 ตั้งแต่ปี 2546 ธนาคารกับภาครัฐโดยสำนักงานกำกับระบบการบริหารการเงินการคลังภาครัฐแบบอิเล็กทรอนิกส์ สำนักเลขาธิการนายกรัฐมนตรีได้ลงนามในบันทึกความตกลงเพื่อการรับมอบระบบ และจ่ายเงินชดเชยและค่าใช้จ่ายในการลงทุนในโครงการเปลี่ยนระบบการบริหารการเงินการคลังภาครัฐสู่ระบบอิเล็กทรอนิกส์ (GFMS) เรียบร้อยแล้ว เมื่อวันที่ 22 กันยายน 2548 นอกจากนี้ในวันที่ดังกล่าวภาครัฐกับธนาคารได้ลงนามในสัญญาอีกฉบับหนึ่งว่าจ้างให้ธนาคารดำเนินการด้านระบบและการบำรุงรักษา ระบบการบริหารการเงินการคลังภาครัฐสู่ระบบอิเล็กทรอนิกส์ ซึ่งบริษัทคิดค่าธรรมเนียมการบริการจากธนาคารสำหรับงวดเก้าเดือนสิ้นสุดวันที่ 30 กันยายน 2561 และ 2560 เป็นจำนวน 98.21 ล้านบาท และ 94.94 ล้านบาท ตามลำดับ

2) ธนาคารรับดำเนินการบริหารจัดการเงินให้กู้ยืมเพื่อการศึกษาในด้านของประชาชนสัมพันธ์ โยบาย ระเบียบวิธีการกู้ การจ่ายเงินกู้ การจัดเก็บเอกสาร แจ่งจำนวนหนี้ สถานะของหนี้ พร้อมกับการรับชำระหนี้ ติดตามทวงถามหนี้ และดำเนินคดีให้แก่กองทุนเงินให้กู้ยืมเพื่อการศึกษา (กยศ.) ซึ่งธนาคารได้มอบให้บริษัท กรุงไทยกฎหมาย จำกัด ดำเนินคดีต่อลูกหนี้ของ กยศ.แทนธนาคาร โดยธนาคารจ่ายค่าธรรมเนียมสำหรับงวดเก้าเดือนสิ้นสุดวันที่ 30 กันยายน 2561 และ 2560 เป็นจำนวน 526.00 ล้านบาท และ 689.05 ล้านบาท ตามลำดับ

3) ธนาคารได้มอบหมายให้บริษัท รักษาความปลอดภัย กรุงไทยธุรกิจบริการ จำกัด เป็นผู้ดำเนินการให้บริการรับ-ส่งเงินสด เงินตราต่างประเทศ/ตราสารต่างประเทศ/ตราสารทางการเงิน และ/หรือทรัพย์สินของธนาคาร ให้บริการบริหารศูนย์ฝึกอบรมของธนาคาร ให้บริการบริหารอาคารของธนาคาร และบริการอื่น ๆ สำหรับงวดเก้าเดือนสิ้นสุดวันที่ 30 กันยายน 2561 และ 2560 มีค่าใช้จ่ายเป็นจำนวน 1,757.50 ล้านบาท และ 1,709.80 ล้านบาท ตามลำดับ

4) ธนาคารมีค่าจ้างในการบริหารจัดการและติดตั้งเครื่อง EDC สำหรับให้บริการรับแลกเงินตราต่างประเทศให้ บมจ. บัตรกรุงไทย สำหรับงวดเก้าเดือนสิ้นสุดวันที่ 30 กันยายน 2561 และ 2560 เป็นจำนวน 0.28 ล้านบาท และ 0.10 ล้านบาท ตามลำดับ

5) ธนาคารมีค่าใช้จ่ายจากการใช้บริการกับบริษัทย่อย [รวมค่าธรรมเนียมที่กล่าวในข้อ 1) ถึง 4)] สำหรับงวดเก้าเดือนสิ้นสุดวันที่ 30 กันยายน 2561 และ 2560 เป็นจำนวน 4,869.12 ล้านบาท และ 5,055.40 ล้านบาท ตามลำดับ ตามอัตราที่ตกลงระหว่างกัน

6) ธนาคารมีรายได้ค่าธรรมเนียมให้บริการตามสัญญา สำหรับงวดเก้าเดือนสิ้นสุดวันที่ 30 กันยายน 2561 และ 2560 จำนวน 720.24 ล้านบาท และ 473.83 ล้านบาท ตามลำดับ

7) ธนาคารมีรายได้ค่าเช่าจากการให้บริษัทย่อยเช่าใช้พื้นที่ สำหรับงวดเก้าเดือนสิ้นสุดวันที่ 30 กันยายน 2561 และ 2560 เป็นจำนวน 14.61 ล้านบาท และ เป็นจำนวน 14.51 ล้านบาท ตามอัตราที่ตกลงระหว่างกัน

การคิดค่าตอบแทนระหว่างกัน

รายได้ค่าใช้จ่ายระหว่างธนาคารกับบริษัทย่อยจ่ายตามอัตราที่ตกลงกัน โดยระบุจำนวนเงินในสัญญาและบางรายการกำหนดจำนวนเงินที่จะจ่าย ตามระบบ Cost Plus

รายการระหว่างบริษัทย่อยในการจัดทำงบการเงินรวมได้ตัดรายการระหว่างกันแล้ว

๕๖.

7.16 รายการกับบุคคลหรือกิจการที่เกี่ยวข้องกัน (ต่อ)

7.16.6 รายการค้าระหว่างกัน (ต่อ)

บริษัทร่วม

1) ธนาคารมีรายได้ค่าเช่าจากการให้บริษัทร่วมเช่าใช้พื้นที่ สำหรับงวดเก้าเดือนสิ้นสุดวันที่ 30 กันยายน 2561 และ 2560 เป็นจำนวน 1.10 ล้านบาท และ 0.92 ล้านบาท ตามลำดับ ตามอัตราที่ตกลงระหว่างกัน

2) ธนาคารมีรายได้ค่าธรรมเนียมการให้บริการด้านงานสนับสนุนตามสัญญาให้บริการด้านงานสนับสนุน สำหรับงวดเก้าเดือนสิ้นสุดวันที่ 30 กันยายน 2561 และ 2560 จำนวน 1,983.36 ล้านบาท และ 1,654.46 ล้านบาท ตามลำดับ ตามอัตราที่ตกลงระหว่างกัน

7.17 ฐานะและผลการดำเนินงานที่สำคัญจำแนกตามประเภทธุรกรรมในประเทศและต่างประเทศ

7.17.1 ฐานะจำแนกตามประเภทธุรกรรม

หน่วย : ล้านบาท

	งบการเงินรวม					
	30 กันยายน 2561			31 ธันวาคม 2560		
	ธุรกรรม ในประเทศ	ธุรกรรมสาขา ในต่างประเทศ	รวม	ธุรกรรม ในประเทศ	ธุรกรรมสาขา ในต่างประเทศ	รวม
สินทรัพย์รวม	2,697,404.14	43,497.29	2,740,901.43	2,804,573.24	55,231.82	2,859,805.06
รายการระหว่างธนาคารและตลาดเงินสุทธิ	422,058.86	19,847.12	441,905.98	529,284.84	20,384.69	549,669.53
เงินลงทุนสุทธิ *	207,461.74	1,421.01	208,882.75	226,479.52	1,760.24	228,239.76
เงินให้สินเชื่อแก่ลูกหนี้และดอกเบี้ยค้างรับสุทธิ	1,834,716.97	21,923.02	1,856,639.99	1,790,762.28	27,149.99	1,817,912.27
เงินรับฝาก	2,000,805.49	6,586.17	2,007,391.66	2,065,458.14	5,416.54	2,070,874.68
รายการระหว่างธนาคารและตลาดเงินสุทธิ	177,863.83	565.26	178,429.09	227,074.21	1,617.19	228,691.40
ตราสารหนี้ที่ออกและเงินกู้ยืม	65,234.10	30,510.14	95,744.24	63,355.70	47,270.73	110,626.43

หน่วย : ล้านบาท

	งบการเงินเฉพาะธนาคาร					
	30 กันยายน 2561			31 ธันวาคม 2560		
	ธุรกรรม ในประเทศ	ธุรกรรมสาขา ในต่างประเทศ	รวม	ธุรกรรม ในประเทศ	ธุรกรรมสาขา ในต่างประเทศ	รวม
สินทรัพย์รวม	2,617,594.63	43,497.29	2,661,091.92	2,721,945.80	55,231.82	2,777,177.62
รายการระหว่างธนาคารและตลาดเงินสุทธิ	421,395.68	19,847.12	441,242.80	528,795.34	20,384.69	549,180.03
เงินลงทุนสุทธิ *	201,769.32	1,421.01	203,190.33	218,249.60	1,760.24	220,009.84
เงินให้สินเชื่อแก่ลูกหนี้และดอกเบี้ยค้างรับสุทธิ	1,769,664.08	21,923.02	1,791,587.10	1,726,193.81	27,149.99	1,753,343.80
เงินรับฝาก	2,003,573.58	6,586.17	2,010,159.75	2,068,177.47	5,416.54	2,073,594.01
รายการระหว่างธนาคารและตลาดเงินสุทธิ	173,014.91	565.26	173,580.17	217,449.56	1,617.19	219,066.75
ตราสารหนี้ที่ออกและเงินกู้ยืม	20,000.70	30,510.14	50,510.84	20,000.70	47,270.73	67,271.43

* รวมเงินลงทุนในบริษัทย่อยและบริษัทร่วม

งบการเงินรวมและงบการเงินเฉพาะของธนาคารมียอดสินทรัพย์รวม ณ วันที่ 30 กันยายน 2561 และ 31 ธันวาคม 2560 แสดงด้วยจำนวนเงินที่ยังไม่ได้หักรายการระหว่างธุรกรรมในประเทศและธุรกรรมสาขาในต่างประเทศ จำนวน 4,953.55 ล้านบาท และ 5,595.05 ล้านบาท ตามลำดับ

๑๕

7.17 ฐานะและผลการดำเนินงานที่สำคัญจำแนกตามประเภทธุรกรรมในประเทศและต่างประเทศ (ต่อ)

7.17.2 ผลการดำเนินงานจำแนกตามประเภทธุรกรรม

หน่วย : ล้านบาท

	งบการเงินรวม					
	30 กันยายน 2561			30 กันยายน 2560		
	ธุรกรรม	ธุรกรรมสาขา	รวม	ธุรกรรม	ธุรกรรมสาขา	รวม
	ในประเทศ	ในต่างประเทศ		ในประเทศ	ในต่างประเทศ	
รายได้ดอกเบี้ย	88,301.85	3,272.91	91,574.76	91,183.81	3,618.84	94,802.65
ค่าใช้จ่ายดอกเบี้ย	(27,041.01)	(2,305.04)	(29,346.05)	(26,928.62)	(2,403.57)	(29,332.19)
รายได้ดอกเบี้ยสุทธิ	61,260.84	967.87	62,228.71	64,255.19	1,215.27	65,470.46
รายได้ค่าธรรมเนียมและบริการสุทธิ	17,606.61	44.19	17,650.80	17,221.84	62.33	17,284.17
รายได้จากการดำเนินงานอื่น ๆ	7,796.73	142.26	7,938.99	8,235.22	12.70	8,247.92
ค่าใช้จ่ายจากการดำเนินงานอื่น ๆ	(58,127.58)	(89.25)	(58,216.83)	(67,704.20)	(277.18)	(67,981.38)
กำไรจากการดำเนินงานก่อนภาษีเงินได้	28,536.60	1,065.07	29,601.67	22,008.05	1,013.12	23,021.17

หน่วย : ล้านบาท

	งบการเงินเฉพาะธนาคาร					
	30 กันยายน 2561			30 กันยายน 2560		
	ธุรกรรม	ธุรกรรมสาขา	รวม	ธุรกรรม	ธุรกรรมสาขา	รวม
	ในประเทศ	ในต่างประเทศ		ในประเทศ	ในต่างประเทศ	
รายได้ดอกเบี้ย	78,060.68	3,272.91	81,333.59	81,085.63	3,618.84	84,704.47
ค่าใช้จ่ายดอกเบี้ย	(25,896.67)	(2,305.04)	(28,201.71)	(25,732.01)	(2,403.57)	(28,135.58)
รายได้ดอกเบี้ยสุทธิ	52,164.01	967.87	53,131.88	55,353.62	1,215.27	56,568.89
รายได้ค่าธรรมเนียมและบริการสุทธิ	14,218.85	44.19	14,263.04	14,494.06	62.33	14,556.39
รายได้จากการดำเนินงานอื่น ๆ	5,371.33	142.26	5,513.59	7,442.60	12.70	7,455.30
ค่าใช้จ่ายจากการดำเนินงานอื่น ๆ	(48,373.54)	(89.25)	(48,462.79)	(57,057.49)	(277.18)	(57,334.67)
กำไรจากการดำเนินงานก่อนภาษีเงินได้	23,380.65	1,065.07	24,445.72	20,232.79	1,013.12	21,245.91

งบการเงินรวมและงบการเงินเฉพาะของธนาคาร สำหรับงวดเก้าเดือนสิ้นสุดวันที่ 30 กันยายน 2561 และ 2560 มียอดรวมรายได้ดอกเบี้ยและค่าใช้จ่ายดอกเบี้ย แสดงด้วยจำนวนเงินที่ยังไม่ได้หักรายการธุรกรรมในประเทศและธุรกรรมสาขาในต่างประเทศ จำนวน 2,198.60 ล้านบาท และ 2,319.86 ล้านบาท ตามลำดับ ๓๕.

7.18 ผลการดำเนินงานจำแนกตามส่วนงานดำเนินงาน

ปัจจัยในการกำหนดส่วนงาน

ธนาคารมีการจัดแบ่งองค์กรเพื่อใช้บริหารจัดการภายใน โดยมีคณะกรรมการผู้บริหารสายงานเป็นผู้มีอำนาจตัดสินใจสูงสุดด้านการดำเนินงาน โดยจัดแบ่งเป็น 3 ส่วนงาน ตามกลุ่มลูกค้าและลักษณะการประกอบธุรกิจ ดังนี้

1) ธนาคารเพื่อลูกค้ารายย่อย ให้บริการและพัฒนาผลิตภัณฑ์ด้านการรับฝากเงิน การให้สินเชื่อ การให้บริการรับชำระค่าสินค้าและบริการอื่น ๆ รวมทั้งการแนะนำและขายผลิตภัณฑ์ของบริษัทในเครือและพันธมิตรธุรกิจ ผ่านเครือข่ายสาขาของธนาคารทั่วประเทศ

2) ธนาคารเพื่อลูกค้าธุรกิจ ให้บริการด้านสินเชื่อและบริการทางการเงินแก่ลูกค้าธุรกิจ

3) ธุรกิจบริหารเงินและการลงทุน ทำหน้าที่ดูแลโครงสร้างทางการเงินให้อยู่ในระดับที่เหมาะสม พร้อมสร้างผลกำไรจากการบริหารการลงทุน ธุรกิจระหว่างประเทศ และสภาพคล่องส่วนเกินของธนาคาร รวมทั้งบริหารสาขาต่างประเทศและดูแลบริษัทที่ธนาคารลงทุน และอื่นๆ

สำหรับส่วนงานอื่น ๆ จะประกอบไปด้วย หน่วยงานส่วนกลาง หน่วยงานสนับสนุน บริษัทย่อยและบริษัทร่วม

เกณฑ์การวัดมูลค่า

นโยบายการบัญชีสำหรับส่วนงานดำเนินงานเป็นไปตามหลักการบริหารจัดการเพื่อสร้างมูลค่าทางเศรษฐศาสตร์ (Economic Value Management : EVM) เพื่อใช้เป็นข้อมูลในการประเมินผลงานโดยผู้มีอำนาจตัดสินใจสูงสุดด้านการดำเนินงาน หลักการดังกล่าวนี้แตกต่างจากนโยบายการบัญชีที่ใช้จัดทำงบการเงิน เนื่องจากกำหนดให้ทุกหน่วยงานเป็นศูนย์กำไร มีการคิดค่าบริการระหว่างหน่วยงาน นอกจากนี้ มีการคำนวณผลตอบแทนจากการจัดหาเงินให้แก่หน่วยงานผู้จัดหาเงิน และคำนวณต้นทุนจากการใช้เงินของหน่วยงานผู้ให้เงินทุนตามหลักการกำหนดราคาโอน รายได้และค่าใช้จ่ายจะถูกปันส่วนไปยังหน่วยงานผู้เป็นเจ้าของ จนได้กำไรสุทธิจากการดำเนินงานหลังหักภาษี (Net Operating Profit After Tax : NOPAT)

หน่วย : ล้านบาท

	งบการเงินรวม					รวม
	30 กันยายน 2561					
	ธนาคารเพื่อ ลูกค้ารายย่อย	ธนาคารเพื่อ ลูกค้าธุรกิจ	ธุรกิจบริหารเงิน และการลงทุน	ส่วนงานอื่นๆ	รายการปรับปรุง	
รวมรายได้จากการดำเนินงาน	38,549.24	23,144.01	5,286.37	20,838.88	-	87,818.50
รวมค่าใช้จ่าย (ยกเว้นหนี้สูญ หนี้สงสัยจะสูญ และขาดทุนจากการซื้อขายค่า หนี้สูญ หนี้สงสัยจะสูญ และขาดทุนจากการซื้อขายค่า กำไร (ขาดทุน) สุทธิ	(24,420.50)	(7,736.69)	(1,821.38)	(9,768.51)	-	(43,747.08)
	(1,782.05)	(1,075.79)	64.10	(16,967.98)	-	(19,761.72)
	12,346.69	14,331.53	3,529.09	(5,897.61)	-	24,309.70
สินทรัพย์ของส่วนงาน	1,034,316.47	1,118,023.99	39,985.07	550,803.78	(7,181.43)	2,735,947.88
หนี้สินของส่วนงาน	1,477,968.14	605,943.65	174,186.10	179,207.19	(6,678.93)	2,430,626.15

30

7.18 ผลการดำเนินงานจำแนกตามส่วนงานดำเนินงาน (ต่อ)

หน่วย : ล้านบาท

	งบการเงินรวม					รวม
	30 กันยายน 2560					
	ธนาคารเพื่อ ลูกค้ารายย่อย	ธนาคารเพื่อ ลูกค้าธุรกิจ	ธุรกิจบริหารเงิน และการลงทุน	ส่วนงานอื่น ๆ	รายการปรับปรุง	
รวมรายได้จากการดำเนินงาน	40,762.03	26,152.05	6,108.47	17,980.15	(0.15) ¹	91,002.55
รวมค่าใช้จ่าย (ยกเว้นหนี้สูญ หนี้สงสัยจะสูญ และขาดทุนจากการด้อยค่า)	(22,770.20)	(3,454.74)	(2,179.97)	(12,514.42)	-	(40,919.33)
หนี้สูญ หนี้สงสัยจะสูญ และขาดทุนจากการด้อยค่า	(3,500.35)	(23,069.05)	823.32	(5,510.00)	0.15	(31,255.93)
กำไร (ขาดทุน) สุทธิ	14,491.48	(371.74)	4,751.82	(44.27)	-	18,827.29
สินทรัพย์ของส่วนงาน	967,555.85	1,147,301.12	31,833.95	571,168.79	(49,798.48)	2,668,061.23
หนี้สินของส่วนงาน	1,435,991.60	586,617.55	214,343.94	180,230.56	(38,786.85)	2,378,396.80

¹ การแสดงรายการในงบการเงิน รายการกำไรบางรายการแสดงค่าสุทธิจากรายการขาดทุน ซึ่งกรณีที่เป็นกำไรสุทธิจะแสดงภายใต้รายได้จากการดำเนินงานอื่น ๆ และในกรณีที่เป็นการขาดทุนสุทธิจะแสดงภายใต้ค่าใช้จ่ายจากการดำเนินงานอื่น ๆ ขณะที่ตามระบบ EVM จะกำหนดไว้ให้แสดงเป็นรายได้หรือค่าใช้จ่ายโดยไม่พิจารณาว่าเป็นกำไรสุทธิหรือขาดทุนสุทธิ

7.19 รายได้ดอกเบี้ย

หน่วย : ล้านบาท

	งบการเงินรวม		งบการเงินเฉพาะธนาคาร	
	30 กันยายน 2561	30 กันยายน 2560	30 กันยายน 2561	30 กันยายน 2560
	รายการระหว่างธนาคารและตลาดเงิน	7,763.29	7,752.10	7,763.15
เงินลงทุนและธุรกรรมเพื่อค้า	238.98	208.57	238.98	208.57
เงินลงทุนในตราสารหนี้	2,652.55	2,960.46	2,650.14	2,958.20
เงินให้สินเชื่อ	77,862.86	80,072.44	68,373.66	71,422.80
การให้เช่าซื้อและสัญญาเช่าการเงิน	749.43	1,446.22	-	0.08
อื่น ๆ	109.06	43.00	109.06	42.99
รวมรายได้ดอกเบี้ย	89,376.17	92,482.79	79,134.99	82,384.61

33.

7.20 ค่าใช้จ่ายดอกเบี้ย

หน่วย : ล้านบาท

	งบการเงินรวม		งบการเงินเฉพาะธนาคาร	
	30 กันยายน 2561	30 กันยายน 2560	30 กันยายน 2561	30 กันยายน 2560
เงินรับฝาก	14,564.71	14,878.42	14,574.58	14,891.60
รายการระหว่างธนาคารและตลาดเงิน	2,097.91	1,928.60	2,047.34	1,865.98
เงินนำส่งธนาคารแห่งประเทศไทย	7,087.78	6,848.31	7,087.78	6,848.31
เงินนำส่งสถาบันคุ้มครองเงินฝาก	154.38	149.15	154.38	149.15
ตราสารหนี้ที่ออก				
หุ้นกู้ด้อยสิทธิ	3,130.17	3,161.03	2,041.64	2,030.11
ตั๋วแลกเงิน	-	0.31	-	-
เงินกู้ยืม	17.41	20.33	2.16	3.75
อื่น ๆ	95.09	26.18	95.23	26.82
รวมค่าใช้จ่ายดอกเบี้ย	27,147.45	27,012.33	26,003.11	25,815.72

7.21 ภาษีเงินได้

การบริหารจัดการด้านภาษี ธนาคารได้ดำเนินการตามนโยบายจัดการด้านภาษีอากรของธนาคาร โดยการเสียภาษีอากรนำส่งภาษีอากร และใช้สิทธิประโยชน์ทางภาษีให้ถูกต้องภายใต้ข้อกำหนดของกฎหมาย

ธนาคารได้พิจารณาผลกระทบทางภาษีทั้งในงวดปัจจุบันและอนาคตจากการได้รับประโยชน์จากมูลค่าตามบัญชีของสินทรัพย์หรือจ่ายชำระมูลค่าตามบัญชีของหนี้สิน หากมีความเป็นไปได้ค่อนข้างแน่ที่ธนาคารจะได้รับประโยชน์จากมูลค่าตามบัญชีของสินทรัพย์หรือการจ่ายชำระมูลค่าตามบัญชีของหนี้สินดังกล่าว จะมีผลทำให้ธนาคารต้องจ่ายภาษีเงินได้ในอนาคตเพิ่มขึ้น (หรือลดลง) จากจำนวนภาษีที่ต้องจ่าย การพิจารณาดังกล่าวอยู่บนพื้นฐานของการประมาณการ ข้อสมมติฐาน การเปลี่ยนแปลงของกฎหมายที่อาจมีขึ้น การตีความกฎหมาย และจากประสบการณ์ในอดีต หากเหตุการณ์ในอนาคตเปลี่ยนแปลง ทำให้ธนาคารต้องเปลี่ยนการตัดสินใจเกี่ยวกับความเพียงพอของภาษีเงินได้ค้างจ่ายที่มีอยู่ การเปลี่ยนแปลงภาษีเงินได้ค้างจ่ายจะกระทบต่อค่าใช้จ่ายภาษีเงินได้ในงวดที่มีการเปลี่ยนแปลง

ภาษีเงินได้ที่รับรู้ในกำไรหรือขาดทุนสำหรับงวดเก้าเดือนสิ้นสุดวันที่ 30 กันยายน 2561 และ 2560 มีดังนี้

หน่วย : ล้านบาท

	งบการเงินรวม		งบการเงินเฉพาะธนาคาร	
	30 กันยายน 2561	30 กันยายน 2560	30 กันยายน 2561	30 กันยายน 2560
ภาษีเงินได้ปัจจุบัน				
สำหรับงวดปัจจุบัน	5,706.60	4,466.38	4,534.36	3,485.31
ภาษีเงินได้รอตัดบัญชี				
การเปลี่ยนแปลงของผลต่างชั่วคราว	(414.63)	(272.50)	(326.23)	28.21
รวม	5,291.97	4,193.88	4,208.13	3,513.52

52.

7.22 มูลค่ายุติธรรมของเครื่องมือทางการเงิน

สินทรัพย์และหนี้สินทางการเงินที่วัดมูลค่าด้วยมูลค่ายุติธรรม แยกแสดงตามลำดับชั้นของมูลค่ายุติธรรม ดังนี้

หน่วย : ล้านบาท

	งบการเงินรวม							
	30 กันยายน 2561				31 ธันวาคม 2560			
	ข้อมูล ระดับ 1	ข้อมูล ระดับ 2	ข้อมูล ระดับ 3	รวม	ข้อมูล ระดับ 1	ข้อมูล ระดับ 2	ข้อมูล ระดับ 3	รวม
สินทรัพย์ทางการเงิน								
สินทรัพย์ตราสารอนุพันธ์	-	37,935.32	-	37,935.32	-	33,833.40	-	33,833.40
เงินลงทุนเพื่อค้า	-	10,653.74	-	10,653.74	-	8,483.91	-	8,483.91
เงินลงทุนเพื่อขาย	48,770.65	128,293.90	-	177,064.55	39,514.28	118,982.45	-	158,496.73
รวมสินทรัพย์ทางการเงิน	48,770.65	176,882.96	-	225,653.61	39,514.28	161,299.76	-	200,814.04
หนี้สินทางการเงิน								
หนี้สินตราสารอนุพันธ์	-	33,684.08	-	33,684.08	-	30,284.42	-	30,284.42
รวมหนี้สินทางการเงิน	-	33,684.08	-	33,684.08	-	30,284.42	-	30,284.42

หน่วย : ล้านบาท

	งบการเงินเฉพาะธนาคาร							
	30 กันยายน 2561				31 ธันวาคม 2560			
	ข้อมูล ระดับ 1	ข้อมูล ระดับ 2	ข้อมูล ระดับ 3	รวม	ข้อมูล ระดับ 1	ข้อมูล ระดับ 2	ข้อมูล ระดับ 3	รวม
สินทรัพย์ทางการเงิน								
สินทรัพย์ตราสารอนุพันธ์	-	37,938.15	-	37,938.15	-	33,842.51	-	33,842.51
เงินลงทุนเพื่อค้า	-	10,653.74	-	10,653.74	-	8,486.92	-	8,486.92
เงินลงทุนเพื่อขาย	48,770.65	128,933.44	-	177,704.09	39,514.28	118,982.45	-	158,496.73
รวมสินทรัพย์ทางการเงิน	48,770.65	177,525.33	-	226,295.98	39,514.28	161,311.88	-	200,826.16
หนี้สินทางการเงิน								
หนี้สินตราสารอนุพันธ์	-	33,684.08	-	33,684.08	-	30,284.42	-	30,284.42
รวมหนี้สินทางการเงิน	-	33,684.08	-	33,684.08	-	30,284.42	-	30,284.42

ทั้งนี้ ไม่มีการโอนระหว่างระดับ 1 และระดับ 2 ของลำดับชั้นของมูลค่ายุติธรรมในระหว่างงวด

ลำดับชั้นของมูลค่ายุติธรรม

การจัดลำดับชั้นของมูลค่ายุติธรรมของสินทรัพย์และหนี้สินทางการเงินข้างต้น ขึ้นอยู่กับความแตกต่างของข้อมูลที่ใช้ในการประเมินมูลค่า โดยนิยามของข้อมูลระดับต่าง ๆ มีดังนี้

- ข้อมูลระดับ 1 เป็นราคาเสนอซื้อขาย (ไม่ต้องปรับปรุง) ในตลาดที่มีสภาพคล่องสำหรับสินทรัพย์หรือหนี้สินอย่างเดียวกันและธนาคารและบริษัทย่อยสามารถเข้าถึงตลาดนั้น ณ วันที่วัดมูลค่า

- ข้อมูลระดับ 2 เป็นข้อมูลอื่นที่สังเกตได้ไม่ว่าโดยทางตรงหรือทางอ้อมสำหรับสินทรัพย์หรือหนี้สินนั้น นอกเหนือจากราคาเสนอซื้อขายซึ่งรวมอยู่ในข้อมูลระดับ 1

- ข้อมูลระดับ 3 เป็นข้อมูลที่ไม่สามารถสังเกตได้สำหรับสินทรัพย์หรือหนี้สินนั้น

๑๙.

7.22 มูลค่ายุติธรรมของเครื่องมือทางการเงิน (ต่อ)

เทคนิคการประเมินมูลค่าสำหรับการวัดมูลค่ายุติธรรมระดับ 2

มูลค่ายุติธรรมของตราสารอนุพันธ์ใช้เทคนิคการประเมินมูลค่าซึ่งใช้หลักการคิดลดกระแสเงินสดและ Option Pricing Model ที่ใช้กันทั่วไป โดยข้อมูลที่น่ามาใช้ในเทคนิคการประเมินมูลค่าเป็นข้อมูลที่สามารถสังเกตได้จากตลาดซึ่งอ้างอิงจากสถาบันที่เชื่อถือได้ เช่น อัตราดอกเบี้ย อัตราแลกเปลี่ยน ค่าความผันผวน เป็นต้น

มูลค่ายุติธรรมของเงินลงทุนในตราสารหนี้ที่ผู้ออกอยู่ในประเทศ คำนวณราคาจากอัตราผลตอบแทนที่ประกาศโดยสมาคมตลาดตราสารหนี้ไทย ขณะที่มูลค่ายุติธรรมของเงินลงทุนในตราสารหนี้ที่ผู้ออกอยู่ต่างประเทศ จะแสดงมูลค่ายุติธรรมด้วยราคาที่เผยแพร่ล่าสุดจากสถาบันที่เชื่อถือได้

นอกจากนี้ ในการใช้เทคนิคการประเมินมูลค่า ธนาคารมีการปรับปรุงมูลค่า (Valuation Adjustment) เพื่อให้สะท้อนความเสี่ยงที่เกี่ยวข้องอย่างเหมาะสม เช่น ความเสี่ยงด้านเครดิตของคู่สัญญา (Credit Valuation Adjustment - CVA) ความเสี่ยงด้านสภาพคล่องของตลาดโดยพิจารณาจากส่วนต่างระหว่างราคาเสนอซื้อและราคาเสนอขาย (Bid-Offer Spread Adjustment) เป็นต้น

7.23 นโยบายการทำธุรกรรมภายในกลุ่มธุรกิจทางการเงินและนโยบายการบริหารความเสี่ยงที่เกิดจากการทำธุรกรรมภายในกลุ่มธุรกิจทางการเงิน

ตามประกาศของธนาคารแห่งประเทศไทยว่าด้วยหลักเกณฑ์การกำกับดูแลกลุ่มธุรกิจทางการเงินที่ สนส.5/2560 และ สนส.9/2560 ลงวันที่ 27 เมษายน 2560 สนส.8/2561 และ สนส.9/2561 ลงวันที่ 11 เมษายน 2561 และ สนส.12/2561 ลงวันที่ 22 พฤษภาคม 2561 กำหนดให้ธนาคารเปิดเผยข้อมูลเกี่ยวกับนโยบายการทำธุรกรรมภายในกลุ่มธุรกิจทางการเงินและนโยบายการบริหารความเสี่ยงที่เกิดจากการทำธุรกรรมภายในกลุ่มธุรกิจทางการเงิน จัดทำขึ้นเพื่อใช้เป็นแนวทางกำกับดูแลการทำธุรกรรมภายในกลุ่มธุรกิจทางการเงิน ซึ่งประกอบด้วย ธนาคาร และบริษัทในกลุ่มธุรกิจทางการเงิน 11 บริษัท (หมายเหตุ ข้อ 7.4 ยกเว้น บจก.เนชั่นแนล ไอทีเอ็มเอ็กซ์) ให้มีมาตรฐานและแนวปฏิบัติเดียวกัน และสอดคล้องตามหลักเกณฑ์การกำกับดูแลกลุ่มธุรกิจทางการเงินของธนาคารแห่งประเทศไทย โดยนโยบายการทำธุรกรรมภายในกลุ่มธุรกิจทางการเงินและนโยบายการบริหารความเสี่ยงที่เกิดจากการทำธุรกรรมภายในกลุ่มธุรกิจทางการเงินได้รับอนุมัติจากคณะกรรมการธนาคารและมีการทบทวนอย่างน้อยปีละครั้ง ซึ่งนโยบายดังกล่าวครอบคลุมถึงประเภทธุรกรรม หลักเกณฑ์และข้อกำหนดเกี่ยวกับการทำธุรกรรม รวมถึงอัตราส่วนในการทำธุรกรรมภายในกลุ่มธุรกิจทางการเงิน การดำรงเงินกองทุนของกลุ่มธุรกิจทางการเงิน และแนวทางปฏิบัติอื่น ๆ ที่เกี่ยวข้อง โดยการทำธุรกรรมภายในกลุ่มธุรกิจทางการเงิน ถือปฏิบัติตามแนวทางเดียวกันกับการทำธุรกรรมกับบุคคลทั่วไป และจัดทำเป็นเอกสารสัญญาที่มีผลบังคับตามกฎหมาย รวมทั้งปฏิบัติตามหลักบรรษัทภิบาลของธนาคาร

กรณีที่ธนาคารทำธุรกรรมกับบริษัทในกลุ่มธุรกิจทางการเงินที่ธนาคารถือว่าเป็นเสมือนหน่วยงานหนึ่งของธนาคาร ธนาคารจะถือปฏิบัติตามแนวทางการผ่อนปรนการทำธุรกรรมที่ธนาคารแห่งประเทศไทยกำหนด

35.

7.24 อื่น ๆ

7.24.1 ธนาคารมีลูกหนี้ผิดนัดชำระหนี้จำนวนหนึ่งซึ่งเกี่ยวข้องกับสัญญาซื้อขายหุ้นบุริมสิทธิแปลงสภาพและเงินให้สินเชื่อ โดยมีมูลค่าเงินต้นค้างชำระตามสัญญาซื้อขายและสัญญาสินเชื่อ ณ วันที่ 30 กันยายน 2561 รวมทั้งสิ้น 9,745 ล้านบาท ซึ่งยังไม่รวมดอกเบี้ยผิดนัดชำระหนี้ โดยเงินต้นจำนวนดังกล่าวธนาคารได้ตั้งสำรองค่าเผื่อการด้อยค่าและค่าเผื่อนี้สงสัยจะสูญครบตามเกณฑ์ธนาคารแห่งประเทศไทยแล้ว และอยู่ระหว่างการดำเนินการเพื่อติดตามหนี้ดังกล่าวตามคำสั่งของศาลแพ่งและศาลล้มละลาย

นอกจากนี้แล้ว ลูกหนี้กลุ่มดังกล่าวยังเกี่ยวข้องกับการยื่นฟ้องคดีของสำนักงานอัยการสูงสุดต่อศาลฎีกาแผนกคดีอาญาของผู้ดำรงตำแหน่งทางการเมืองร่วมกับจำเลยอีกจำนวนหนึ่ง โดยศาลฎีกาฯ มีคำสั่งประทับรับคำฟ้องเมื่อวันที่ 25 กรกฎาคม 2555 และต่อมาเมื่อวันที่ 26 สิงหาคม 2558 มีคำพิพากษาให้จำเลยทุกรายร่วมรับผิดชอบค่าเสียหายต่อธนาคารทางธนาคาร ได้มีหนังสือถึงสำนักงานอัยการสูงสุด เพื่อขอให้สำนักงานการบังคับคดี สำนักงานอัยการสูงสุด เป็นผู้ดำเนินการบังคับคดีตามคำพิพากษาให้แก่ธนาคาร โดยเมื่อเดือนมกราคม 2559 สำนักงานอัยการสูงสุดได้ยื่นคำร้องต่อศาลฎีกาฯ เพื่อขอออกหมายตั้งเจ้าพนักงานบังคับคดี และศาลฎีกาฯ ได้มีคำสั่งตั้งเจ้าพนักงานบังคับคดีแล้ว ทั้งนี้ ในส่วนของธนาคารได้แจ้งผลการสืบทรัพย์สินของลูกหนี้ตามคำพิพากษาทุกรายให้พนักงานอัยการทราบแล้ว และเมื่อวันที่ 5 ตุลาคม 2559 พนักงานอัยการสำนักงานคดีพิเศษได้นัดหมายตัวแทนจากธนาคารแห่งประเทศไทย ตัวแทนจากสำนักงานป้องกันและปราบปรามการฟอกเงิน (ปปง.) และธนาคารให้ประชุมร่วมกันเกี่ยวกับปัญหาการบังคับคดีตามคำพิพากษาศาลฎีกาฯ ซึ่งจะประสานงานกันและแลกเปลี่ยนข้อมูลข่าวสารซึ่งกันและกัน โดยต่างฝ่ายต่างจะใช้อำนาจหน้าที่ตามกฎหมายและคำสั่งศาลฎีกาเพื่อบังคับต่อบรรดาจำเลยโดยถือประโยชน์ของธนาคารเป็นสำคัญ

ต่อมาในวันที่ 17 สิงหาคม 2560 จำเลยรายหนึ่งของคดีอาญาของผู้ดำรงตำแหน่งทางการเมือง ซึ่งมีได้เป็นลูกหนี้ที่ผิดนัดชำระหนี้ตามคดีแพ่ง ได้นำส่งเงินจำนวน 1,635.74 ล้านบาท ให้แก่ธนาคารเพื่อเป็นการชำระค่าเสียหายบางส่วนตามคดีอาญา ดังกล่าว โดยทางธนาคารได้รับชำระและบันทึกเป็นรายได้เงินนอกบัญชีตามคดีความ พร้อมทั้งมีหนังสือถึงจำเลยให้ชำระค่าเสียหายตามคำพิพากษาดังกล่าวส่วนที่เหลือร่วมกับจำเลยที่เกี่ยวข้องทั้งหมดให้แก่ธนาคาร และในขณะนี้ได้มีการบังคับคดีทรัพย์สินประกันที่เป็นเหตุความเสียหายในคดีอาญาฯ และคดีล้มละลายอื่น รวมทั้งคดีแพ่งอื่น ซึ่งกรมบังคับคดีได้มีประกาศและดำเนินการขายทอดตลาดทรัพย์สินในวันที่ 17 ตุลาคม 2561 โดยมีบุคคลภายนอกประมูลซื้อได้ในราคา 8,914.07 ล้านบาท

ส่วนในคดีแพ่งที่กล่าวถึงข้างต้น ศาลแพ่งได้มีคำพิพากษาให้ธนาคารได้รับชำระหนี้ตามมูลฟ้องต้นเงินเต็มจำนวนพร้อมดอกเบี้ย และศาลอุทธรณ์มีคำพิพากษา เมื่อวันที่ 31 ตุลาคม 2561 โดยพิพากษาให้เป็นไปตามคำพิพากษาศาลชั้นต้น และปัจจุบันธนาคารอยู่ระหว่างดำเนินการติดตามการบังคับคดีชำระหนี้กับลูกหนี้ตามคำพิพากษาต่อไป

7.24.2 ในปี 2553 ธนาคารให้กู้ยืมเงินแก่บริษัทแห่งหนึ่ง จำนวน 95.67 ล้านดอลลาร์สหรัฐ (2,884.61 ล้านบาท) โดยมีหลักประกันเป็นหุ้นสามัญของสถาบันการเงินต่างประเทศแห่งหนึ่ง และหุ้นดังกล่าวอยู่ในนามของธนาคารในสัดส่วนร้อยละ 50 ของทุนจดทะเบียน ทั้งนี้ ธนาคารไม่มีอำนาจควบคุมในสถาบันการเงินนั้น ธนาคารได้รับชำระเงินให้กู้ยืมครบถ้วนตามสัญญาในเดือนกรกฎาคม 2554 แต่ยังไม่ได้ออนคืนหุ้นสามัญที่เป็นหลักประกันเนื่องจากบริษัทต้องหาผู้ร่วมทุนที่เป็นสถาบันการเงินมาถือหุ้นแทนธนาคาร

7.24 อื่น ๆ (ต่อ)

7.24.3 วันที่ 12 ตุลาคม 2559 ธนาคารได้พิจารณาหลักการในการปิดสาขาต่างประเทศสาขาหนึ่ง โดยปัจจุบันธนาคารอยู่ระหว่างดำเนินการตามรายละเอียดขั้นตอนตามความเห็นของที่ปรึกษากฎหมาย ซึ่งสินทรัพย์ หนี้สิน และผลประกอบการของสาขาไม่มีผลกระทบอย่างมีนัยสำคัญต่องบการเงินของธนาคาร

7.25 การอนุมัติงบการเงิน

งบการเงินนี้ได้รับการอนุมัติให้ออกงบการเงินจากคณะกรรมการตรวจสอบ เมื่อวันที่ 12 พฤศจิกายน 2561

3๘.