



รายงานการสอบทานข้อมูลทางการเงินระหว่างกาลโดยผู้สอบบัญชี  
และงบการเงิน

ธนาคารกรุงไทย จำกัด (มหาชน) และบริษัทย่อย

สำหรับงวดสามเดือนสิ้นสุดวันที่ 31 มีนาคม 2561

**สำนักงานการตรวจเงินแผ่นดิน**

---

---



## รายงานการสอบทานข้อมูลทางการเงินระหว่างกาลโดยผู้สอบบัญชี

เสนอ ผู้ถือหุ้นธนาคารกรุงไทย จำกัด (มหาชน)

สำนักงานการตรวจเงินแผ่นดินได้สอบทานงบแสดงฐานะการเงินรวมและงบแสดงฐานะการเงินเฉพาะธนาคาร ณ วันที่ 31 มีนาคม 2561 และงบกำไรขาดทุนและกำไรขาดทุนเบ็ดเสร็จอื่นรวมและงบกำไรขาดทุนและกำไรขาดทุนเบ็ดเสร็จอื่นเฉพาะธนาคาร งบแสดงการเปลี่ยนแปลงส่วนของผู้ถือหุ้นรวมและงบแสดงการเปลี่ยนแปลงส่วนของผู้ถือหุ้นเฉพาะธนาคาร และงบกระแสเงินสดรวมและงบกระแสเงินสดเฉพาะธนาคาร สำหรับงวดสามเดือนสิ้นสุดวันเดียวกัน และหมายเหตุประกอบงบการเงินแบบย่อของธนาคารกรุงไทย จำกัด (มหาชน) และบริษัทย่อย และของเฉพาะธนาคารกรุงไทย จำกัด (มหาชน) ตามลำดับ ซึ่งผู้บริหารของธนาคารเป็นผู้รับผิดชอบในการจัดทำและนำเสนอข้อมูลทางการเงินระหว่างกาลเหล่านี้ ตามมาตรฐานการบัญชี ฉบับที่ 34 เรื่อง การรายงานทางการเงินระหว่างกาล ส่วนสำนักงานการตรวจเงินแผ่นดินเป็นผู้รับผิดชอบในการให้ข้อสรุปเกี่ยวกับข้อมูลทางการเงินระหว่างกาลดังกล่าวจากผลการสอบทานของสำนักงานการตรวจเงินแผ่นดิน

### ขอบเขตการสอบทาน

สำนักงานการตรวจเงินแผ่นดินได้ปฏิบัติงานสอบทานตามมาตรฐานงานสอบทาน รหัส 2410 “การสอบทานข้อมูลทางการเงินระหว่างกาลโดยผู้สอบบัญชีรับอนุญาตของกิจการ” การสอบทานดังกล่าวประกอบด้วย การใช้วิธีการสอบถามบุคลากรซึ่งส่วนใหญ่เป็นผู้รับผิดชอบด้านการเงินและบัญชี และการวิเคราะห์เปรียบเทียบและวิธีการสอบทานอื่น การสอบทานนี้มีขอบเขตจำกัดกว่าการตรวจสอบตามมาตรฐานการสอบบัญชี ทำให้สำนักงานการตรวจเงินแผ่นดินไม่สามารถได้ความเชื่อมั่นว่าจะพบเรื่องที่มีนัยสำคัญทั้งหมดซึ่งอาจพบได้จากการตรวจสอบ ดังนั้น สำนักงานการตรวจเงินแผ่นดินจึงไม่แสดงความเห็นต่อข้อมูลทางการเงินระหว่างกาลที่สอบทาน



ข้อสรุป

สำนักงานการตรวจเงินแผ่นดินไม่พบสิ่งที่เป็นเหตุให้เชื่อว่าข้อมูลทางการเงินระหว่างกาลดังกล่าวไม่ได้จัดทำขึ้นตามมาตรฐานการบัญชี ฉบับที่ 34 เรื่อง การรายงานทางการเงินระหว่างกาล ในสาระสำคัญจากการสอบทานของสำนักงานการตรวจเงินแผ่นดิน

(นางภัทรา ไชว์ศรี)

ผู้ตรวจเงินแผ่นดิน

(นางสาวรัชนี ชลนากิจกุล)

ผู้อำนวยการสำนักตรวจสอบการเงินที่ 2

## ธนาคารกรุงไทย จำกัด (มหาชน) และบริษัทย่อย

## งบแสดงฐานะการเงิน

ณ วันที่ 31 มีนาคม 2561

หน่วย : พันบาท

หมายเหตุ	งบการเงินรวม		งบการเงินเฉพาะธนาคาร	
	31 มีนาคม 2561 (ยังไม่ได้ตรวจสอบ แต่สอบทานแล้ว)	31 ธันวาคม 2560 (ตรวจสอบแล้ว)	31 มีนาคม 2561 (ยังไม่ได้ตรวจสอบ แต่สอบทานแล้ว)	31 ธันวาคม 2560 (ตรวจสอบแล้ว)
<b>สินทรัพย์</b>				
เงินสด	70,400,595	73,572,868	70,241,184	73,334,740
รายการระหว่างธนาคารและตลาดเงินสุทธิ	585,220,743	549,669,529	584,751,513	549,180,025
สิทธิในการเรียกคืนหลักทรัพย์	83,461,600	58,521,800	83,461,600	58,521,800
สินทรัพย์ตราสารอนุพันธ์	7.2 48,649,381	33,833,398	48,655,790	33,842,515
เงินลงทุนสุทธิ	7.3 185,380,537	209,514,532	185,366,119	209,311,888
เงินลงทุนในบริษัทย่อยและบริษัทร่วมสุทธิ	7.4 18,268,736	18,725,225	10,697,950	10,697,950
เงินให้สินเชื่อแก่ลูกหนี้และดอกเบี้ยค้างรับสุทธิ	7.5			
เงินให้สินเชื่อแก่ลูกหนี้	1,929,808,994	1,939,927,818	1,858,442,454	1,865,483,424
ดอกเบี้ยค้างรับ	5,461,758	5,211,737	4,965,210	4,691,079
รวมเงินให้สินเชื่อแก่ลูกหนี้และดอกเบี้ยค้างรับ	1,935,270,752	1,945,139,555	1,863,407,664	1,870,174,503
หัก รายได้รอตัดบัญชี	(1,603,639)	(1,846,301)	(68,330)	(87,092)
หัก ค่าเผื่อหนี้สงสัยจะสูญ	7.6 (129,585,086)	(125,363,725)	(121,117,362)	(116,726,345)
หัก ค่าเผื่อการปรับมูลค่าจากการปรับโครงสร้างหนี้	7.7 (13,009)	(17,264)	(13,009)	(17,264)
รวมเงินให้สินเชื่อแก่ลูกหนี้และดอกเบี้ยค้างรับสุทธิ	1,804,069,018	1,817,912,265	1,742,208,963	1,753,343,802
ภาระของลูกค้านำจากการรับรอง	200,415	152,852	200,415	152,852
ทรัพย์สินรอการขายสุทธิ	7.8 34,926,393	35,509,936	34,893,158	35,486,341
ที่ดิน อาคารและอุปกรณ์สุทธิ	25,877,596	26,019,406	24,184,691	24,413,806
สินทรัพย์ไม่มีตัวตนอื่นสุทธิ	3,784,596	3,906,494	898,424	895,359
สินทรัพย์ภายใต้เงินได้รอตัดบัญชี	7.9 4,617,871	4,592,766	2,169,631	2,130,345
รายได้ค้างรับ	3,219,531	3,476,209	2,952,863	3,188,162
สินทรัพย์อื่นสุทธิ	19,423,829	18,802,727	17,552,083	17,082,986
รวมสินทรัพย์	2,887,500,841	2,854,210,007	2,808,234,384	2,771,582,571
<b>หนี้สินและส่วนของผู้ถือหุ้น</b>				
เงินรับฝาก	2,033,068,072	2,070,874,680	2,035,413,959	2,073,594,012
รายการระหว่างธนาคารและตลาดเงินสุทธิ	250,239,035	228,691,395	246,299,947	219,066,748
หนี้สินจำนองเมื่อทวงถาม	11,646,804	5,291,692	11,646,804	5,291,692
ภาระในการส่งคืนหลักทรัพย์	84,462,934	58,521,804	84,462,934	58,521,804
หนี้สินตราสารอนุพันธ์	7.2 44,692,309	30,284,422	44,692,309	30,284,422
ตราสารหนี้ที่ออกและเงินกู้ยืม	7.10 110,374,804	110,626,429	65,759,425	67,271,429
ภาระของธนาคารจากการรับรอง	200,415	152,852	200,415	152,852
ประมาณการหนี้สิน	12,874,088	12,625,672	11,857,005	11,524,569
หนี้สินอื่น	40,091,997	42,922,118	33,340,928	35,745,892
รวมหนี้สิน	2,587,650,458	2,559,991,064	2,533,673,726	2,501,453,420


หมายเหตุประกอบงบการเงินระหว่างกาลเป็นส่วนหนึ่งของงบการเงินนี้

๒๗

ธนาคารกรุงไทย จำกัด (มหาชน) และบริษัทย่อย  
งบแสดงฐานะการเงิน (ต่อ)  
ณ วันที่ 31 มีนาคม 2561

หมวดหมู่	งบการเงินรวม		งบการเงินเฉพาะธนาคาร	
	31 มีนาคม 2561 (ยังไม่ได้ตรวจสอบ แต่สอบทานแล้ว)	31 ธันวาคม 2560 (ตรวจสอบแล้ว)	31 มีนาคม 2561 (ยังไม่ได้ตรวจสอบ แต่สอบทานแล้ว)	31 ธันวาคม 2560 (ตรวจสอบแล้ว)
หน่วย : พันบาท				
<b>หนี้สินและส่วนของผู้ถือหุ้น (ต่อ)</b>				
<b>ส่วนของผู้ถือหุ้น</b>				
ทุนเรือนหุ้น	7.11			
ทุนจดทะเบียน				
หุ้นบุริมสิทธิ 5,500,000 หุ้น มูลค่าหุ้นละ 5.15 บาท	28,325	28,325	28,325	28,325
หุ้นสามัญ 13,976,061,250 หุ้น มูลค่าหุ้นละ 5.15 บาท	71,976,715	71,976,715	71,976,715	71,976,715
ทุนที่ออกและชำระแล้ว				
หุ้นบุริมสิทธิ 5,500,000 หุ้น มูลค่าหุ้นละ 5.15 บาท	28,325	28,325	28,325	28,325
หุ้นสามัญ 13,976,061,250 หุ้น มูลค่าหุ้นละ 5.15 บาท	71,976,715	71,976,715	71,976,715	71,976,715
ส่วนเกินมูลค่าหุ้น				
ส่วนเกินมูลค่าหุ้นสามัญ	20,833,734	20,833,734	20,833,734	20,833,734
องค์ประกอบอื่นของส่วนของผู้ถือหุ้น	20,152,541	21,918,740	14,289,733	15,015,969
กำไรสะสม				
จัดสรรแล้ว				
ทุนสำรองตามกฎหมาย	7.12	7,200,504	7,200,504	7,200,504
ยังไม่ได้จัดสรร		172,689,773	165,903,237	160,231,647
รวมส่วนของบริษัทใหญ่		292,881,592	287,861,255	274,560,658
ส่วนได้เสียที่ไม่มีอำนาจควบคุม		6,968,791	6,357,688	
รวมส่วนของผู้ถือหุ้น		299,850,383	294,218,943	274,560,658
รวมหนี้สินและส่วนของผู้ถือหุ้น		2,887,500,841	2,854,210,007	2,808,234,384
				2,771,582,571


หมายเหตุประกอบงบการเงินระหว่างกาลเป็นส่วนหนึ่งของงบการเงินนี้



(นายไกรฤทธิ อู่สุวรรณที่ชัย)

รองประธานกรรมการธนาคาร

ปฏิบัติหน้าที่แทน ประธานกรรมการธนาคาร



(นายพอง ศรีวงษ์)

กรรมการผู้จัดการใหญ่

ธนาคารกรุงไทย จำกัด (มหาชน) และบริษัทย่อย  
งบกำไรขาดทุนและกำไรขาดทุนเบ็ดเสร็จอื่น  
สำหรับงวดสามเดือนสิ้นสุดวันที่ 31 มีนาคม 2561

	หมายเหตุ	หน่วย : พันบาท			
		งบการเงินรวม		งบการเงินเฉพาะธนาคาร	
		2561	2560 (ปรับปรุงใหม่)	2561	2560 (ปรับปรุงใหม่)
รายได้ดอกเบี้ย	7.18	29,505,184	31,261,059	26,193,081	27,915,934
ค่าใช้จ่ายดอกเบี้ย	7.19	8,964,873	9,133,617	8,584,037	8,739,047
รายได้ดอกเบี้ยสุทธิ		20,540,311	22,127,442	17,609,044	19,176,887
รายได้ค่าธรรมเนียมและบริการ		7,590,175	6,795,627	6,065,818	5,554,383
ค่าใช้จ่ายค่าธรรมเนียมและบริการ		1,431,496	1,080,049	1,050,457	761,860
รายได้ค่าธรรมเนียมและบริการสุทธิ		6,158,679	5,715,578	5,015,361	4,792,523
กำไรสุทธิจากธุรกรรมเพื่อค้าและบริหารตราต่างประเทศ		909,750	1,116,011	907,757	1,113,394
กำไรสุทธิจากเงินลงทุน		114,671	175,906	114,671	175,906
ส่วนแบ่งกำไรจากเงินลงทุนตามวิธีส่วนได้เสีย		583,474	751,475	-	-
รายได้จากเงินปันผล		101,152	97,994	101,152	97,994
รายได้จากการดำเนินงานอื่น ๆ		1,111,393	1,025,957	104,913	292,833
รวมรายได้จากการดำเนินงาน		29,519,430	31,010,363	23,852,898	25,649,537
ค่าใช้จ่ายจากการดำเนินงานอื่น ๆ					
ค่าใช้จ่ายเกี่ยวกับพนักงาน		8,021,045	7,812,891	6,657,231	6,452,098
ค่าตอบแทนกรรมการ		10,099	10,488	6,300	6,390
ค่าใช้จ่ายเกี่ยวกับอาคารสถานที่และอุปกรณ์		2,169,805	1,958,921	1,242,772	1,095,525
ค่าภาษีอากร		1,046,597	1,148,782	919,544	1,030,735
อื่น ๆ		2,277,155	1,669,441	3,062,693	2,420,879
รวมค่าใช้จ่ายจากการดำเนินงานอื่น ๆ		13,524,701	12,600,523	11,888,540	11,005,627
หนี้สูญ หนี้สงสัยจะสูญ และขาดทุนจากการค้ำประกัน		6,908,026	7,460,390	5,500,511	5,499,849
กำไรจากการดำเนินงานก่อนภาษีเงินได้		9,086,703	10,949,450	6,463,847	9,144,061
ภาษีเงินได้	7.20	1,689,064	2,041,305	1,306,104	1,821,521
กำไรสุทธิ		7,397,639	8,908,145	5,157,743	7,322,540


หมายเหตุประกอบงบการเงินระหว่างกาลเป็นส่วนหนึ่งของงบการเงินนี้

3!

ธนาคารกรุงไทย จำกัด (มหาชน) และบริษัทย่อย  
งบกำไรขาดทุนและกำไรขาดทุนเบ็ดเสร็จอื่น (ต่อ)  
สำหรับงวดสามเดือนสิ้นสุดวันที่ 31 มีนาคม 2561

	งบการเงินรวม		งบการเงินเฉพาะธนาคาร	
	2561	2560 (ปรับปรุงใหม่)	2561	2560 (ปรับปรุงใหม่)
กำไร (ขาดทุน) เบ็ดเสร็จอื่น				
รายการที่จัดประเภทรายการใหม่เข้าไปในกำไรหรือขาดทุนในภายหลัง				
กำไร (ขาดทุน) จากการวัดมูลค่าเงินลงทุนเพื่อขาย	(752,807)	136,370	(752,807)	136,370
ขาดทุนจากการแปลงค่างบการเงินจากการดำเนินงานในต่างประเทศ	(123,990)	(17,168)	(123,990)	(17,168)
ส่วนแบ่งกำไร (ขาดทุน) เบ็ดเสร็จอื่นในบริษัทร่วม (ภายใต้วิธีส่วนได้เสีย)				
สำหรับรายการที่จัดประเภทรายการใหม่เข้าไปในกำไรหรือขาดทุนในภายหลัง	(1,039,963)	87,809	-	-
กำไรเงินได้ที่เกี่ยวข้องกับองค์ประกอบของกำไร (ขาดทุน) เบ็ดเสร็จอื่น				
สำหรับรายการที่จัดประเภทรายการใหม่เข้าไปในกำไรหรือขาดทุนในภายหลัง	150,561	(27,274)	150,561	(27,274)
รายการที่ไม่จัดประเภทรายการใหม่เข้าไปในกำไรหรือขาดทุนในภายหลัง				
การเปลี่ยนแปลงในส่วนเกินทุนจากการตีราคาสินทรัพย์	-	(182)	-	(182)
กำไรเงินได้ที่เกี่ยวข้องกับองค์ประกอบของกำไร (ขาดทุน) เบ็ดเสร็จอื่น				
สำหรับรายการที่ไม่จัดประเภทรายการใหม่เข้าไปในกำไรหรือขาดทุนในภายหลัง	-	36	-	36
รวมกำไร (ขาดทุน) เบ็ดเสร็จอื่นสุทธิ	(1,766,199)	179,591	(726,236)	91,782
กำไรเบ็ดเสร็จรวม	5,631,440	9,087,736	4,431,507	7,414,322
การแบ่งปันกำไรสุทธิ				
ส่วนที่เป็นของบริษัทใหญ่	6,786,536	8,537,889	5,157,743	7,322,540
ส่วนที่เป็นของส่วนได้เสียที่ไม่มีอำนาจควบคุม	611,103	370,256		
การแบ่งปันกำไรเบ็ดเสร็จรวม				
ส่วนที่เป็นของบริษัทใหญ่	5,020,337	8,717,480	4,431,507	7,414,322
ส่วนที่เป็นของส่วนได้เสียที่ไม่มีอำนาจควบคุม	611,103	370,256		
กำไรต่อหุ้นของผู้ถือหุ้นบริษัทใหญ่				
กำไรต่อหุ้นขั้นพื้นฐาน (บาท)	0.49	0.61	0.37	0.52

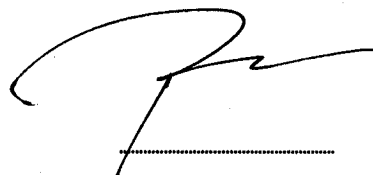
หมายเหตุประกอบงบการเงินระหว่างกาลเป็นส่วนหนึ่งของงบการเงินนี้



(นายไกรฤทธิ์ อู่ภูพานนท์ชัย)

รองประธานกรรมการธนาคาร

ปฏิบัติหน้าที่แทน ประธานกรรมการธนาคาร



(นายพอง ศิริวิณิช)

กรรมการผู้จัดการใหญ่

3/2

ธนาคารกรุงไทย จำกัด (มหาชน) และบริษัทย่อย  
 งบแสดงการเปลี่ยนแปลงส่วนของผู้ถือหุ้น  
 สำหรับงวดสามเดือนสิ้นสุดวันที่ 31 มีนาคม 2561

ยังไม่ได้ตรวจสอบ  
 แต่สอบทานแล้ว

หน่วย : พันบาท

งบการเงินรวม

	งบการเงินรวม										ส่วนได้เสีย			รวม
	ทุนที่ออก และชำระแล้ว	ส่วนเกิน มูลค่าหุ้น	ส่วนเกิน (ต่ำกว่า) ทุน	ส่วนเกิน (ต่ำกว่า) ทุน จากการเปลี่ยนแปลง มูลค่าเงินลงทุน	ส่วนเกิน (ต่ำกว่า) ทุน จากการโอน	กำไร (ขาดทุน) จากการแปลงค่า เงินลงทุน	กำไร (ขาดทุน) จากการแปลงค่า เงินลงทุน	กำไร (ขาดทุน) จากการแปลงค่า เงินลงทุน	กำไร (ขาดทุน) จากการแปลงค่า เงินลงทุน	กำไร (ขาดทุน) จากการแปลงค่า เงินลงทุน	กำไร (ขาดทุน) จากการแปลงค่า เงินลงทุน	กำไร (ขาดทุน) จากการแปลงค่า เงินลงทุน	กำไร (ขาดทุน) จากการแปลงค่า เงินลงทุน	
ยอดคงเหลือ ณ วันที่ 1 มกราคม 2560 (ก่อนปรับปรุง)	72,005,040	20,833,734	8,367,335	5,630,275	-	(85,107)	3,836,315	163,341,742	273,929,334	5,217,609	279,146,943			
ผลกระทบจากการปรับงบการเงินย้อนหลัง	-	-	-	-	-	-	-	257,697	257,697	-	257,697			
ยอดคงเหลือที่ปรับปรุงแล้ว ณ วันที่ 1 มกราคม 2560	72,005,040	20,833,734	8,367,335	5,630,275	-	(85,107)	3,836,315	163,599,439	274,187,031	5,217,609	279,404,640			
กำไร (ขาดทุน) เบ็ดเสร็จรวม	-	-	(146)	109,096	-	(17,168)	87,809	8,537,889	8,717,480	370,256	9,087,736			
ยอดคงเหลือ ณ วันที่ 31 มีนาคม 2560	72,005,040	20,833,734	8,367,189	5,739,371	-	(102,275)	3,924,124	172,137,328	282,904,511	5,587,865	288,492,376			
ยอดคงเหลือ ณ วันที่ 1 มกราคม 2561	72,005,040	20,833,734	8,356,992	6,090,218	644,353	107,479	6,719,698	173,103,741	287,861,255	6,357,688	294,218,943			
กำไร (ขาดทุน) เบ็ดเสร็จรวม	-	-	-	(602,246)	-	(123,990)	(1,039,963)	6,786,536	5,020,337	611,103	5,631,440			
ยอดคงเหลือ ณ วันที่ 31 มีนาคม 2561	72,005,040	20,833,734	8,356,992	5,487,972	644,353	(16,511)	5,679,735	179,890,277	292,881,592	6,968,791	299,850,383			

หมายเหตุประกอบงบการเงินระหว่างกาลเป็นส่วนหนึ่งของงบการเงินนี้

31


ธนาคารกรุงไทย จำกัด (มหาชน) และบริษัทย่อย  
 งบแสดงการเปลี่ยนแปลงส่วนของผู้ถือหุ้น  
 สำหรับงวดสามเดือนสิ้นสุดวันที่ 31 มีนาคม 2561

ยังไม่ได้ตรวจสอบ  
 แต่สอบทานแล้ว

หน่วย : พันบาท

	งบการเงินเฉพาะธนาคาร							รวม
	ทุนที่ออก และชำระแล้ว	ส่วนเกิน มูลค่าหุ้น	องค์ประกอบอื่น ของส่วนของผู้ถือหุ้น			กำไรสะสม		
			ส่วนเกิน (ต่ำกว่า) ทุน	ส่วนเกิน (ต่ำกว่า) ทุน	กำไร (ขาดทุน)			
			จากการตีราคา	จากการเปลี่ยนแปลง	จากการโอนเปลี่ยน	จากการแปลงค่า		
			สินทรัพย์	มูลค่าเงินลงทุน	ประเภทเงินลงทุน	งบการเงิน		
ยอดคงเหลือ ณ วันที่ 1 มกราคม 2560	72,005,040	20,833,734	8,367,335	5,447,202	-	(85,107)	153,886,537	260,454,741
กำไร (ขาดทุน) เบ็ดเสร็จรวม	-	-	(146)	109,096	-	(17,168)	7,322,540	7,414,322
ยอดคงเหลือ ณ วันที่ 31 มีนาคม 2560	72,005,040	20,833,734	8,367,189	5,556,298	-	(102,275)	161,209,077	267,869,063
ยอดคงเหลือ ณ วันที่ 1 มกราคม 2561	72,005,040	20,833,734	8,356,992	5,907,145	644,353	107,479	162,274,408	270,129,151
กำไร (ขาดทุน) เบ็ดเสร็จรวม	-	-	-	(602,246)	-	(123,990)	5,157,743	4,431,507
ยอดคงเหลือ ณ วันที่ 31 มีนาคม 2561	72,005,040	20,833,734	8,356,992	5,304,899	644,353	(16,511)	167,432,151	274,560,658


หมายเหตุประกอบงบการเงินระหว่างกาลเป็นส่วนหนึ่งของงบการเงินนี้



(นายไกรฤทธิ อู่กานนท์ชัย)

รองประธานกรรมการธนาคาร

ปฏิบัติหน้าที่แทน ประธานกรรมการธนาคาร



(นายผยอง ศรีวิชิต)

กรรมการผู้จัดการใหญ่

ธนาคารกรุงไทย จำกัด (มหาชน) และบริษัทย่อย  
งบกระแสเงินสด  
สำหรับงวดสามเดือนสิ้นสุดวันที่ 31 มีนาคม 2561

ยังไม่ได้ตรวจสอบ  
แต่สอบทานแล้ว

	งบการเงินรวม		งบการเงินเฉพาะธนาคาร	
	2561	2560 (ปรับปรุงใหม่)	2561	2560 (ปรับปรุงใหม่)
<b>กระแสเงินสดจากกิจกรรมดำเนินงาน</b>				
กำไรจากการดำเนินงานก่อนภาษีเงินได้	9,086,703	10,949,450	6,463,847	9,144,061
รายการปรับกระทบกำไรจากการดำเนินงานก่อนภาษีเงินได้เป็นเงินสดรับ (จ่าย) จากกิจกรรมดำเนินงาน				
ค่าเสื่อมราคาและรายการตัดบัญชี	698,883	753,645	326,612	364,055
หนี้สูญ หนี้สงสัยจะสูญ และขาดทุนจากการซื้อขาย	6,908,026	7,460,390	5,500,511	5,499,849
ส่วนแบ่งกำไรจากเงินลงทุนตามวิธีส่วนได้เสีย	(583,474)	(751,475)	-	-
กำไรจากการจำหน่ายสินทรัพย์	(222)	(558)	(485)	(59)
กำไรจากการจำหน่ายเงินลงทุน	(114,671)	(175,906)	(114,671)	(175,906)
(กำไร) ขาดทุนจากการปรับมูลค่าเงินลงทุน	128,278	(74,500)	128,278	(74,500)
ขาดทุน (กลับรายการ) จากการซื้อขายหลักทรัพย์สินรอกการขาย	293,737	(44,296)	293,483	(33,694)
กลับรายการจากการซื้อขายสินทรัพย์อื่น	-	(2,741)	-	(2,741)
ขาดทุนจากการซื้อขายสินทรัพย์อื่น	126,919	-	126,919	-
ส่วนเกิน (ส่วนลด) มูลค่าเงินลงทุนตัดบัญชี	31,844	(100,513)	32,401	(99,691)
กำไรจากการแปลงค่าเงินตราต่างประเทศ	(371,099)	(1,339,965)	(371,108)	(1,340,636)
ประมาณการหนี้สินเพิ่มขึ้น	203,801	94,459	332,436	35,149
รายได้ค้างรับอื่นเพิ่มขึ้น	(200,856)	(198,336)	(222,237)	(234,037)
ค่าใช้จ่ายค้างจ่ายอื่นลดลง	(2,969,813)	(4,265,005)	(1,453,135)	(3,628,829)
	13,238,056	12,304,649	11,042,851	9,453,021
รายได้ดอกเบี้ยสุทธิ	(20,540,311)	(22,127,442)	(17,609,044)	(19,176,887)
รายได้เงินปันผล	(101,152)	(97,994)	(101,152)	(97,994)
เงินสดรับดอกเบี้ย	29,864,794	33,588,489	26,528,581	30,238,120
เงินสดจ่ายดอกเบี้ย	(9,411,209)	(10,486,339)	(9,099,504)	(10,143,235)
เงินสดรับเงินปันผล	36,717	34,310	36,717	34,310
เงินสดจ่ายภาษีเงินได้	(2,842,970)	(315,027)	(2,745,297)	(214,007)
กำไรจากการดำเนินงานก่อนการเปลี่ยนแปลงในสินทรัพย์และหนี้สินดำเนินงาน	10,243,925	12,900,646	8,053,152	10,093,328
สินทรัพย์ดำเนินงาน (เพิ่มขึ้น) ลดลง				
รายการระหว่างธนาคารและตลาดเงิน	(35,638,876)	4,573,144	(35,659,150)	4,528,252
สิทธิในการเรียกคืนหลักทรัพย์	(24,939,800)	3,984,200	(24,939,800)	3,984,200
เงินลงทุนในหลักทรัพย์เพื่อค่า	(6,028,104)	(9,424,502)	(6,028,104)	(9,424,491)
เงินให้สินเชื่อ	4,865,283	(19,241,584)	3,588,500	(21,112,618)
ทรัพย์สินรอกการขาย	917,697	1,689,014	922,247	1,639,692
สินทรัพย์อื่น	(15,208,076)	6,702,976	(15,053,353)	7,182,174
หนี้สินดำเนินงานเพิ่มขึ้น (ลดลง)				
เงินรับฝาก	(37,806,609)	19,040,001	(38,180,054)	20,137,189
รายการระหว่างธนาคารและตลาดเงิน	21,547,640	(12,599,610)	27,233,199	(10,180,856)
หนี้สินจ่ายคืนเมื่อทวงถาม	6,355,112	812,606	6,355,112	812,606
ภาระในการส่งคืนหลักทรัพย์	25,941,131	(3,984,200)	25,941,131	(3,984,200)
ตราสารหนี้ที่ออกและเงินกู้มีระยะสั้น	187,391	14,321	187,391	-
หนี้สินอื่น	16,045,079	5,766,007	15,418,640	6,399,292
เงินสดสุทธิได้มาจาก (ใช้ไป) ในกิจกรรมดำเนินงาน	(33,518,207)	10,233,019	(32,161,089)	10,074,568

หมายเหตุประกอบงบการเงินระหว่างกาลเป็นส่วนหนึ่งของงบการเงินนี้

๓


ธนาคารกรุงไทย จำกัด (มหาชน) และบริษัทย่อย  
งบกระแสเงินสด (ต่อ)

สำหรับงวดสามเดือนสิ้นสุดวันที่ 31 มีนาคม 2561

ยังไม่ได้ตรวจสอบ  
แต่สอบทานแล้ว

	งบการเงินรวม		งบการเงินเฉพาะธนาคาร	
	2561	2560 (ปรับปรุงใหม่)	2561	2560 (ปรับปรุงใหม่)
หน่วย : พันบาท				
<b>กระแสเงินสดจากกิจกรรมลงทุน</b>				
เงินสดจ่ายในการซื้อหลักทรัพย์เพื่อขาย	(62,765,276)	(36,056,030)	(62,765,276)	(36,056,030)
เงินสดรับจากการจำหน่ายหลักทรัพย์เพื่อขาย	59,589,500	27,936,430	59,402,888	27,936,430
เงินสดจ่ายในการซื้อตราสารหนี้ที่จะถือจนครบกำหนด	(689,008)	(616,710)	(447,182)	(316,487)
เงินสดรับจากการจำหน่ายตราสารหนี้ที่จะถือจนครบกำหนด	33,347,098	1,568,076	33,103,098	1,297,076
เงินสดจ่ายในการซื้อเงินลงทุนทั่วไป	(49,955)	(105,705)	(49,955)	(105,705)
เงินสดรับจากการจำหน่ายเงินลงทุนทั่วไป	43,917	91,452	43,917	91,452
เงินสดจ่ายในการซื้อสินทรัพย์ไม่มีตัวตน	(74,384)	(126,220)	(41,897)	(47,050)
เงินสดจ่ายในการซื้อที่ดิน อาคารและอุปกรณ์	(195,673)	(151,698)	(54,555)	(155,278)
เงินสดรับจากการขายที่ดิน อาคารและอุปกรณ์	3,327	874	485	170
เงินสดสุทธิได้มาจาก (ใช้ไปใน) กิจกรรมลงทุน	29,209,546	(7,459,531)	29,191,523	(7,355,422)
<b>กระแสเงินสดจากกิจกรรมจัดหาเงิน</b>				
เงินสดรับจากตราสารหนี้ที่ออกและเงินกู้ยืมระยะยาว	2,060,378	-	-	-
เงินสดจ่ายชำระคืนตราสารหนี้ที่ออกและเงินกู้ยืมระยะยาว	(800,000)	(5,293,000)	-	(5,155,000)
เงินสดสุทธิได้มาจาก (ใช้ไปใน) กิจกรรมจัดหาเงิน	1,260,378	(5,293,000)	-	(5,155,000)
ขาดทุนจากการแปลงค่างบการเงินจากการดำเนินงานในต่างประเทศ	(123,990)	(17,168)	(123,990)	(17,168)
เงินสดและรายการเทียบเท่าเงินสดลดลงสุทธิ	(3,172,273)	(2,536,680)	(3,093,556)	(2,453,022)
เงินสดและรายการเทียบเท่าเงินสด ณ วันต้นงวด	73,572,868	72,106,416	73,334,740	71,929,866
เงินสดและรายการเทียบเท่าเงินสด ณ วันสิ้นงวด	70,400,595	69,569,736	70,241,184	69,476,844

หมายเหตุประกอบงบการเงินระหว่างกาลเป็นส่วนหนึ่งของงบการเงินนี้



(นายไกรฤทธิ์ จิตนันทชัย)

รองประธานกรรมการธนาคาร

ปฏิบัติหน้าที่แทน ประธานกรรมการธนาคาร



(นายพอง ศรีวิช)

กรรมการผู้จัดการใหญ่

**ธนาคารกรุงไทย จำกัด (มหาชน) และบริษัทย่อย**  
**หมายเหตุประกอบงบการเงินระหว่างกาล**  
**สำหรับงวดสามเดือนสิ้นสุดวันที่ 31 มีนาคม 2561 (ยังไม่ได้ตรวจสอบ แต่สอบทานแล้ว)**

**1. ข้อมูลทั่วไป**

ธนาคารเป็นบริษัทมหาชนที่จดทะเบียนในราชอาณาจักรไทย โดยมีสำนักงานใหญ่ตั้งอยู่เลขที่ 35 ถนนสุขุมวิท แขวงคลองเตยเหนือ เขตวัฒนา กรุงเทพมหานคร ประกอบธุรกิจธนาคารพาณิชย์เป็นกิจกรรมหลัก โดยมีสาขาอยู่ทั่วประเทศและในบางภูมิภาคหลักของโลก

**2. เกณฑ์การเสนองบการเงิน**

**2.1 การจัดทำงบการเงินระหว่างกาล**

งบการเงินระหว่างกาลนี้จัดทำขึ้นตามมาตรฐานการบัญชี ฉบับที่ 34 (ปรับปรุง 2560) เรื่อง การรายงานทางการเงินระหว่างกาล โดยเลือกนำเสนองบการเงินระหว่างกาลที่แสดงรายการ โฉมแบบฐานะการเงิน งบกำไรขาดทุนและกำไรขาดทุนเบ็ดเสร็จอื่น งบแสดงการเปลี่ยนแปลงส่วนของผู้ถือหุ้น และงบกระแสเงินสด เช่นเดียวกับงบการเงินประจำปี ส่วนหมายเหตุประกอบงบการเงินเปิดเผยเฉพาะที่สำคัญ

การจัดทำงบการเงินระหว่างกาลนี้เพื่อให้ข้อมูลปัจจุบันเพิ่มเติมจากงบการเงินสำหรับปีสิ้นสุดวันที่ 31 ธันวาคม 2560 การใช้งบการเงินระหว่างกาลนี้จึงควรใช้ควบคู่กับงบการเงินสำหรับปีดังกล่าว

**2.2 เกณฑ์ในการจัดทำงบการเงินรวมและงบการเงินเฉพาะธนาคาร**

งบการเงินแสดงรายการตามข้อกำหนดในประกาศธนาคารแห่งประเทศไทย ที่ สนส.21/2558 ลงวันที่ 4 ธันวาคม 2558 เรื่อง การจัดทำและการประกาศงบการเงินของธนาคารพาณิชย์ และบริษัท โฮลดิ้งที่เป็นบริษัทแม่ของกลุ่มธุรกิจทางการเงินรวมทั้งประกาศธนาคารแห่งประเทศไทยที่เกี่ยวข้อง และได้จัดทำขึ้นตามข้อบังคับของตลาดหลักทรัพย์แห่งประเทศไทย ลงวันที่ 2 ตุลาคม 2560 เรื่อง การจัดทำและส่งงบการเงินและรายงานเกี่ยวกับฐานะการเงิน และผลการดำเนินงานของบริษัทจดทะเบียน พ.ศ.2560 รวมทั้งจัดทำขึ้นตามหลักการบัญชีที่รับรองทั่วไปภายใต้พระราชบัญญัติการบัญชี พ.ศ.2543

**งบการเงินรวม**

งบการเงินรวมได้รวมงบการเงินของธนาคารและงบการเงินของบริษัทย่อยที่ธนาคารมีอำนาจควบคุม โดยได้ตัดรายการระหว่างกันและยอดคงเหลือที่เป็นสาระสำคัญระหว่างกันแล้ว จำนวน 7 บริษัท ได้แก่ บจก.กรุงไทยกฤตหมาย บจก.รักษาความปลอดภัย กรุงไทยธุรกิจบริการ บมจ.หลักทรัพย์จัดการกองทุน กรุงไทย บจก.กรุงไทยคอมพิวเตอร์เซอร์วิส เซส บจก.กรุงไทยธุรกิจสีซิ่ง บจก.กรุงไทยแอดไวซ์เซอร์รี่และ บมจ.บัวครุฑไทย

สัดส่วนการถือหุ้นและจำนวนเงินลงทุนในบริษัทย่อยและบริษัทร่วมแสดงไว้ ตามหมายเหตุ ข้อ 7.4

งบการเงินรวมบันทึกเงินลงทุนในบริษัทร่วมตามวิธีส่วนได้เสีย



## 2. เกณฑ์การเสนองบการเงิน (ต่อ)

### 2.2 เกณฑ์ในการจัดทำงบการเงินรวมและงบการเงินเฉพาะธนาคาร (ต่อ)

#### งบการเงินเฉพาะธนาคาร

งบการเงินเฉพาะธนาคารบันทึกเงินลงทุนในบริษัทย่อยและบริษัทร่วมตามวิธีราคาทุน

งบการเงินสำหรับงวดสามเดือนสิ้นสุดวันที่ 31 มีนาคม 2561 และ 2560 และสำหรับปีสิ้นสุดวันที่ 31 ธันวาคม 2560 ได้รวมรายการบัญชีของสาขาในประเทศและต่างประเทศทั้งหมด โดยได้ตัดรายการบัญชีระหว่างกันแล้ว

#### งบการเงินฉบับภาษาอังกฤษ

งบการเงินฉบับภาษาอังกฤษจัดทำขึ้นจากงบการเงินที่เป็นฉบับภาษาไทย ในกรณีที่มีเนื้อความขัดแย้งกันหรือมีการตีความในสองภาษาแตกต่างกันให้ใช้งบการเงินฉบับภาษาไทยเป็นหลัก

### 2.3 มาตรฐานการบัญชีและมาตรฐานการรายงานทางการเงิน ที่เริ่มมีผลบังคับใช้ในงวดบัญชีปัจจุบัน

ธนาคารได้นำมาตรฐานการบัญชี มาตรฐานการรายงานทางการเงิน และการตีความตามมาตรฐานการบัญชีและมาตรฐานการรายงานทางการเงิน ที่ออกและปรับปรุงใหม่ตามประกาศของสภาวิชาชีพบัญชี ซึ่งมีผลบังคับใช้สำหรับงบการเงินที่มีรอบระยะเวลาบัญชีที่เริ่มในหรือหลังวันที่ 1 มกราคม 2561 มาถือปฏิบัติแล้ว ซึ่งฝ่ายบริหารของธนาคารพิจารณาแล้วว่าไม่มีผลกระทบอย่างเป็นทางการบัญชีและงบการเงินของธนาคารและบริษัทย่อย

### 2.4 มาตรฐานการบัญชีและมาตรฐานการรายงานทางการเงิน ที่ออกและปรับปรุงใหม่แต่ยังไม่ผลบังคับใช้

สภาวิชาชีพบัญชีได้ออกประกาศมาตรฐานการรายงานทางการเงินฉบับที่ 15 เรื่องรายได้จากสัญญาที่ทำกับลูกค้า ซึ่งมีผลบังคับใช้สำหรับงบการเงินที่มีรอบระยะเวลาบัญชีที่เริ่มในหรือหลังวันที่ 1 มกราคม 2562 เป็นต้นไป ซึ่งฝ่ายบริหารของธนาคารพิจารณาแล้วว่าไม่มีผลกระทบอย่างเป็นทางการบัญชีและงบการเงินของธนาคารและบริษัทย่อย

## 3. สรุปนโยบายการบัญชีที่สำคัญ

การจัดทำงบการเงินระหว่างกาล ธนาคารได้ใช้ นโยบายการบัญชีและวิธีการประมาณการเช่นเดียวกับที่ใช้ในงบการเงินสำหรับปีสิ้นสุดวันที่ 31 ธันวาคม 2560

## 4. การดำรงเงินกองทุน

ณ วันที่ 31 มีนาคม 2561 และ 31 ธันวาคม 2560 ธนาคารได้คำนวณเงินกองทุนตามหลักเกณฑ์ Basel III ของธนาคารแห่งประเทศไทย ซึ่งตั้งแต่ปี 2559 เป็นต้นไป กำหนดให้ธนาคารพาณิชย์ที่จดทะเบียนในประเทศดำรงอัตราส่วนเงินกองทุนชั้นที่ 1 ที่เป็นส่วนของผู้ถือหุ้นเพิ่มเติมจากการดำรงอัตราส่วนเงินกองทุนขั้นต่ำอีกเกินกว่าร้อยละ 2.5 ของสินทรัพย์เสี่ยงทั้งสิ้น โดยทยอยดำรงอัตราส่วนเงินกองทุนส่วนเพิ่มมากกว่าร้อยละ 0.625 ในแต่ละปี เริ่มตั้งแต่วันที่ 1 มกราคม 2559 จนครบจำนวน ในวันที่ 1 มกราคม 2562

#### อัตราส่วนเงินกองทุนต่อสินทรัพย์เสี่ยง

	2561	2560
	มากกว่าร้อยละ	มากกว่าร้อยละ
อัตราส่วนเงินกองทุนชั้นที่ 1 ที่เป็นส่วนของผู้ถือหุ้น	6.375	5.75
อัตราส่วนเงินกองทุนชั้นที่ 1	7.875	7.25
อัตราส่วนเงินกองทุนทั้งสิ้น	10.375	9.75

## 4. การดำรงเงินกองทุน (ต่อ)

ธนาคารได้ดำรงเงินกองทุนและอัตราส่วนเงินกองทุนต่อสินทรัพย์เสี่ยงตามหลักเกณฑ์และวิธีการที่ธนาคารแห่งประเทศไทยกำหนด ดังนี้

หน่วย : ล้านบาท

	กลุ่มธุรกิจทางการเงิน	
	31 มีนาคม 2561	31 ธันวาคม 2560
เงินกองทุนชั้นที่ 1 ที่เป็นส่วนของผู้ถือหุ้น		
ทุนชำระแล้ว	72,005.04	72,005.04
ส่วนเกินมูลค่าหุ้น	20,833.74	20,833.74
สำรองตามกฎหมาย	7,200.50	7,200.50
กำไรสุทธิคงเหลือจากการจัดสรร	158,039.92	156,895.32
รายการอื่นของผู้ถือหุ้น	20,134.14	20,937.26
รายการหักจากเงินกองทุนชั้นที่ 1 ที่เป็นส่วนของผู้ถือหุ้น	(11,193.21)	(10,415.48)
เงินกองทุนชั้นที่ 1 ที่เป็นตราสารทางการเงิน	1,035.78	1,149.97
รวมเงินกองทุนชั้นที่ 1	268,055.91	268,606.35
เงินกองทุนชั้นที่ 2		
ตราสารหนี้ค้ำประกันระยะยาว	51,810.16	51,810.16
เงินสำรองสำหรับสินทรัพย์จัดชั้นปกติ	21,628.15	22,331.26
รวมเงินกองทุนชั้นที่ 2	73,438.31	74,141.42
เงินกองทุนทั้งสิ้น	341,494.22	342,747.77

หน่วย : ล้านบาท

	งบการเงินเฉพาะธนาคาร	
	31 มีนาคม 2561	31 ธันวาคม 2560
เงินกองทุนชั้นที่ 1 ที่เป็นส่วนของผู้ถือหุ้น		
ทุนชำระแล้ว	72,005.04	72,005.04
ส่วนเกินมูลค่าหุ้น	20,833.74	20,833.74
สำรองตามกฎหมาย	7,200.50	7,200.50
กำไรสุทธิคงเหลือจากการจัดสรร	147,414.43	147,414.43
รายการอื่นของผู้ถือหุ้น	14,285.33	14,860.62
รายการหักจากเงินกองทุนชั้นที่ 1 ที่เป็นส่วนของผู้ถือหุ้น	(6,108.19)	(5,886.76)
รวมเงินกองทุนชั้นที่ 1	255,630.85	256,427.57
เงินกองทุนชั้นที่ 2		
ตราสารหนี้ค้ำประกันระยะยาว	51,810.16	51,810.16
เงินสำรองสำหรับสินทรัพย์จัดชั้นปกติ	20,520.94	21,072.95
รวมเงินกองทุนชั้นที่ 2	72,331.10	72,883.11
เงินกองทุนทั้งสิ้น	327,961.95	329,310.68

#### 4. การดำรงเงินกองทุน (ต่อ)

##### อัตราส่วนเงินกองทุนต่อสินทรัพย์เสี่ยง

	กลุ่มธุรกิจทางการเงิน		งบการเงินเฉพาะธนาคาร	
	31 มีนาคม 2561	31 ธันวาคม 2560	31 มีนาคม 2561	31 ธันวาคม 2560
อัตราส่วนเงินกองทุนชั้นที่ 1 ที่เป็นส่วนของเจ้าของ	13.73	13.42	13.81	13.59
อัตราส่วนเงินกองทุนชั้นที่ 1	13.78	13.48	13.81	13.59
อัตราส่วนเงินกองทุนทั้งสิ้น	17.56	17.20	17.72	17.45

ธนาคารได้เปิดเผยข้อมูลเกี่ยวกับการดำรงเงินกองทุนของธนาคารและกลุ่มธุรกิจทางการเงินตามประกาศธนาคารแห่งประเทศไทย เรื่อง การเปิดเผยข้อมูลการดำรงเงินกองทุนสำหรับธนาคารพาณิชย์ และเรื่อง การเปิดเผยข้อมูลการดำรงเงินกองทุนสำหรับกลุ่มธุรกิจทางการเงิน

ช่องทางที่เปิดเผยข้อมูล	www.ktb.co.th>นักลงทุนสัมพันธ์>ข้อมูลทางการเงิน>การเปิดเผยข้อมูลตามเกณฑ์ Basel
วันที่ที่เปิดเผยข้อมูล	วันที่ 30 เมษายน 2561
ข้อมูล ณ	วันที่ 31 ธันวาคม 2560

#### 5. ประเมินการและข้อสมมติฐาน

ในการจัดทำงบการเงินให้เป็นไปตามมาตรฐานการรายงานทางการเงิน ผู้บริหารต้องใช้การประมาณการและข้อสมมติฐานหลายประการ ซึ่งมีผลกระทบต่อข้อกำหนดนโยบายและการรายงานจำนวนเงินที่เกี่ยวกับสินทรัพย์หนี้สิน รายได้ และค่าใช้จ่าย ผลที่เกิดขึ้นจริงอาจแตกต่างจากที่ประมาณไว้

ประมาณการและข้อสมมติฐานที่ใช้จะได้รับการทบทวนอย่างต่อเนื่อง การปรับประมาณการทางบัญชีจะบันทึกในงวดบัญชีที่ประมาณการดังกล่าวได้รับการทบทวน และในอนาคตที่ได้รับผลกระทบ ข้อมูลเกี่ยวกับความไม่แน่นอนของประมาณการและข้อสมมติฐานที่สำคัญในการกำหนดนโยบายการบัญชีมีผลกระทบสำคัญต่อการรับรู้จำนวนเงินในงบการเงิน

#### 6. การจัดประเภทรายการใหม่

ธนาคารได้จัดประเภทรายการในงบกำไรขาดทุนและกำไรขาดทุนเบ็ดเสร็จอื่น สำหรับงวดสามเดือนสิ้นสุดวันที่ 31 มีนาคม 2560 ใหม่ เพื่อให้สอดคล้องและเปรียบเทียบกับแสดงรายการในงบกำไรขาดทุนและกำไรขาดทุนเบ็ดเสร็จอื่น สำหรับงวดสามเดือนสิ้นสุดวันที่ 31 มีนาคม 2561 ทั้งนี้ไม่มีผลกระทบต่อกำไรสุทธิที่ได้รายงานไปแล้ว ดังนี้

	งบการเงินรวม			งบการเงินเฉพาะธนาคาร		
	ก่อนจัด	จัด	หลังจัด	ก่อนจัด	จัด	หลังจัด
	ประเภทใหม่	ประเภทใหม่	ประเภทใหม่	ประเภทใหม่	ประเภทใหม่	ประเภทใหม่
งบกำไรขาดทุนและกำไรขาดทุนเบ็ดเสร็จอื่น						
สำหรับงวดสามเดือนสิ้นสุดวันที่ 31 มีนาคม 2560						
รายได้ดอกเบี้ย	31,156.89	104.17	31,261.06	27,811.76	104.17	27,915.93
ค่าใช้จ่ายดอกเบี้ย	9,337.20	(203.58)	9,133.62	8,942.63	(203.58)	8,739.05
รายได้ดอกเบี้ยสุทธิ	21,819.69	307.75	22,127.44	18,869.13	307.75	19,176.88
กำไรสุทธิจากธุรกรรมเพื่อค้าและปริวรรต						
เงินตราต่างประเทศ	1,423.76	(307.75)	1,116.01	1,421.14	(307.75)	1,113.39

๒/

## 7. ข้อมูลเพิ่มเติม

## 7.1 ข้อมูลเพิ่มเติมเกี่ยวกับกระแสเงินสด

รายการที่มีใช้เงินสดที่สำคัญ สำหรับงวดสามเดือนสิ้นสุดวันที่ 31 มีนาคม 2561 และ 2560 มีดังนี้

หน่วย : ล้านบาท

	งบการเงินรวม		งบการเงินเฉพาะธนาคาร	
	31 มีนาคม 2561	31 มีนาคม 2560	31 มีนาคม 2561	31 มีนาคม 2560
ส่วนเกินทุนจากการเปลี่ยนแปลงมูลค่า				
เงินลงทุนเพื่อขายสุทธิจากภาษีเงินได้เพิ่มขึ้น (ลดลง)	(602.25)	196.90	(602.25)	109.10
ทรัพย์สินรอการขายที่เพิ่มขึ้นจากการชำระหนี้	622.55	2,492.88	622.55	2,492.88

## 7.2 ตราสารอนุพันธ์เพื่อค้า

มูลค่ายุติธรรมและจำนวนเงินตามสัญญาแบ่งตามประเภทความเสี่ยง

หน่วย : ล้านบาท

ประเภทความเสี่ยง	งบการเงินรวม						
	31 มีนาคม 2561			31 ธันวาคม 2560			
	มูลค่ายุติธรรม		จำนวนเงิน	มูลค่ายุติธรรม		จำนวนเงิน	
	สินทรัพย์	หนี้สิน	ตามสัญญา	สินทรัพย์	หนี้สิน	ตามสัญญา	
อัตราแลกเปลี่ยน	36,097.05	31,814.28	2,136,663.32	24,337.94	20,486.77	1,778,097.10	
อัตราดอกเบี้ย	5,886.79	5,900.39	1,419,329.97	4,913.34	4,736.26	1,162,066.51	
อื่น ๆ	6,665.54	6,977.64	113,637.76	4,582.12	5,061.39	88,843.22	
รวม	48,649.38	44,692.31	3,669,631.05	33,833.40	30,284.42	3,029,006.83	

หน่วย : ล้านบาท

ประเภทความเสี่ยง	งบการเงินเฉพาะธนาคาร						
	31 มีนาคม 2561			31 ธันวาคม 2560			
	มูลค่ายุติธรรม		จำนวนเงิน	มูลค่ายุติธรรม		จำนวนเงิน	
	สินทรัพย์	หนี้สิน	ตามสัญญา	สินทรัพย์	หนี้สิน	ตามสัญญา	
อัตราแลกเปลี่ยน	36,097.05	31,814.28	2,136,663.32	24,337.94	20,486.77	1,778,097.10	
อัตราดอกเบี้ย	5,893.20	5,900.39	1,420,066.30	4,922.45	4,736.26	1,162,958.94	
อื่น ๆ	6,665.54	6,977.64	113,637.76	4,582.12	5,061.39	88,843.22	
รวม	48,655.79	44,692.31	3,670,367.38	33,842.51	30,284.42	3,029,899.26	

สัดส่วนการทำธุรกรรมตราสารอนุพันธ์แบ่งตามประเภทคู่สัญญาโดยพิจารณาจากจำนวนเงินตามสัญญา

คู่สัญญา	งบการเงินรวม				งบการเงินเฉพาะธนาคาร			
	31 มีนาคม 2561		31 ธันวาคม 2560		31 มีนาคม 2561		31 ธันวาคม 2560	
	สัดส่วน	สัดส่วน	สัดส่วน	สัดส่วน	สัดส่วน	สัดส่วน	สัดส่วน	
สถาบันการเงิน	77.31%	76.16%	77.29%	76.14%				
บริษัทในกลุ่ม	0.35%	0.32%	0.37%	0.35%				
บุคคลภายนอก	22.34%	23.52%	22.34%	23.51%				
รวม	100.00%	100.00%	100.00%	100.00%				

5/1

## 7.3 เงินลงทุนสุทธิ

หน่วย : ล้านบาท

	งบการเงินรวม		งบการเงินเฉพาะธนาคาร	
	31 มีนาคม 2561	31 ธันวาคม 2560	31 มีนาคม 2561	31 ธันวาคม 2560
	มูลค่าสุทธิรวม	มูลค่าสุทธิรวม	มูลค่าสุทธิรวม	มูลค่าสุทธิรวม
<b>7.3.1 เงินลงทุนเพื่อค้า</b>				
หลักทรัพย์รัฐบาลและรัฐวิสาหกิจ	14,183.92	8,315.31	14,183.92	8,315.31
ตราสารหนี้ภาคเอกชน	199.82	168.60	202.83	171.61
รวม	14,383.74	8,483.91	14,386.75	8,486.92
<b>7.3.2 เงินลงทุนเพื่อขาย</b>				
หลักทรัพย์รัฐบาลและรัฐวิสาหกิจ	105,437.14	111,990.81	105,437.14	111,990.81
ตราสารหนี้ภาคเอกชน	5,410.65	6,383.60	5,597.26	6,383.60
ตราสารหนี้ต่างประเทศ	37,535.10	27,295.31	37,535.10	27,295.31
ตราสารทุนในความต้องการ ของตลาดในประเทศ	11,784.78	12,348.33	11,784.78	12,348.33
ตราสารทุนในความต้องการ ของตลาดต่างประเทศ	438.02	478.68	438.02	478.68
รวม	160,605.69	158,496.73	160,792.30	158,496.73
	ราคาทุน/ ราคาทุนต่อหน่วย	ราคาทุน/ ราคาทุนต่อหน่วย	ราคาทุน/ ราคาทุนต่อหน่วย	ราคาทุน/ ราคาทุนต่อหน่วย
<b>7.3.3 ตราสารหนี้ที่จะถึงจนครบกำหนด</b>				
หลักทรัพย์รัฐบาลและรัฐวิสาหกิจ	3,251.85	35,510.74	3,047.86	35,305.14
ตราสารหนี้ภาคเอกชน	295.96	295.96	295.96	295.96
ตราสารหนี้ต่างประเทศ	6,175.26	6,066.15	6,175.26	6,066.15
รวม	9,723.07	41,872.85	9,519.08	41,667.25
หัก ค่าเผื่อการค้ำค่า	(36.22)	(35.71)	(36.22)	(35.71)
รวม	9,686.85	41,837.14	9,482.86	41,631.54
<b>7.3.4 เงินลงทุนทั่วไป</b>				
ตราสารทุนที่ไม่อยู่ในความต้องการ ของตลาดในประเทศ	1,869.80	1,862.19	1,869.75	1,862.14
ตราสารทุนที่ไม่อยู่ในความต้องการ ของตลาดต่างประเทศ	3.91	3.97	3.91	3.97
อื่น ๆ	0.78	0.82	0.78	0.82
รวม	1,874.49	1,866.98	1,874.44	1,866.93
หัก ค่าเผื่อการค้ำค่า	(1,170.23)	(1,170.23)	(1,170.23)	(1,170.23)
รวม	704.26	696.75	704.21	696.70
<b>รวมเงินลงทุนสุทธิ</b>	<b>185,380.54</b>	<b>209,514.53</b>	<b>185,366.12</b>	<b>209,311.89</b>

๒๒

### 7.3 เงินลงทุนสุทธิ (ต่อ)

เงินลงทุนทั่วไปของธนาคารประเภทตราสารทุนที่ไม่อยู่ในความต้องการของตลาดในประเทศ ณ วันที่ 31 มีนาคม 2561 และ 31 ธันวาคม 2560 มีจำนวน 1,869.75 ล้านบาท และ 1,862.14 ล้านบาท ตามลำดับ ได้รวมเงินลงทุนในธนาคารอิสลามแห่งประเทศไทย จำนวน 1,048.15 ล้านบาท โดยธนาคารได้ตั้งค่าเผื่อการด้อยค่าแล้วทั้งจำนวน และได้รวมเงินลงทุนเพื่อส่งเสริมนโยบายภาครัฐ โดยลงทุนในกองทรัสต์เพื่อกิจการเงินร่วมลงทุนสำหรับธุรกิจเอสเอ็มอีก้าวไกลไปด้วยกัน จำนวน 34.79 ล้านบาท

7.3.5 ณ วันที่ 31 มีนาคม 2561 และ 31 ธันวาคม 2560 กำไร (ขาดทุน) ที่ยังไม่เกิดขึ้นจากการเปลี่ยนแปลงมูลค่าของเงินลงทุนเพื่อขายมีดังนี้

หน่วย : ล้านบาท

	งบการเงินรวม							
	31 มีนาคม 2561				31 ธันวาคม 2560			
	กำไรที่ยัง	ขาดทุนที่ยัง	มูลค่า		กำไรที่ยัง	ขาดทุนที่ยัง	มูลค่า	
	ราคาทุน <sup>1</sup>	ไม่เกิดขึ้น	ไม่เกิดขึ้น	ยุติธรรม	ราคาทุน <sup>1</sup>	ไม่เกิดขึ้น <sup>2</sup>	ไม่เกิดขึ้น <sup>2</sup>	ยุติธรรม
เงินลงทุนเพื่อขาย	153,169.13	8,697.35	(1,260.79)	160,605.69	150,307.36	9,253.48	(1,064.11)	158,496.73

หน่วย : ล้านบาท

	งบการเงินเฉพาะธนาคาร							
	31 มีนาคม 2561				31 ธันวาคม 2560			
	กำไรที่ยัง	ขาดทุนที่ยัง	มูลค่า		กำไรที่ยัง	ขาดทุนที่ยัง	มูลค่า	
	ราคาทุน <sup>1</sup>	ไม่เกิดขึ้น	ไม่เกิดขึ้น	ยุติธรรม	ราคาทุน <sup>1</sup>	ไม่เกิดขึ้น <sup>2</sup>	ไม่เกิดขึ้น <sup>2</sup>	ยุติธรรม
เงินลงทุนเพื่อขาย	153,355.74	8,697.35	(1,260.79)	160,792.30	150,307.36	9,253.48	(1,064.11)	158,496.73

<sup>1</sup> สุทธิจากค่าเผื่อการด้อยค่า

<sup>2</sup> รวมกำไรขาดทุนจากการโอนเปลี่ยนประเภทเงินลงทุน

7.3.6 ณ วันที่ 31 มีนาคม 2561 และ 31 ธันวาคม 2560 ธนาคารมีเงินลงทุนในหลักทรัพย์ที่เป็นเงินตราต่างประเทศที่ได้รับผลกระทบจากอัตราแลกเปลี่ยนเงินตราต่างประเทศ โดยมีมูลค่าเพิ่มขึ้น จำนวน 205.24 ล้านบาท และลดลง จำนวน 965.77 ล้านบาท ตามลำดับ

7.3.7 ธนาคารมีเงินลงทุนในหลักทรัพย์อื่นซึ่งธนาคารถือหุ้ันตั้งแต่ร้อยละ 10 ขึ้นไป ซึ่งจำแนกเป็นกลุ่ม โดยแสดงในราคามูลค่ายุติธรรมได้ดังนี้

หน่วย : ล้านบาท

สาธารณูปโภคและบริการ	งบการเงินรวมและงบการเงินเฉพาะธนาคาร	
	31 มีนาคม 2561	31 ธันวาคม 2560
	1,558.17	1,474.17

7.3.8 ณ วันที่ 31 มีนาคม 2561 ธนาคารมีเงินลงทุนในบริษัทจดทะเบียนที่เข้าข่ายถูกเพิกถอนจากการเป็นหลักทรัพย์จดทะเบียนของตลาดหลักทรัพย์แห่งประเทศไทย จำนวน 3 บริษัท มีราคาทุน จำนวน 0.10 ล้านบาท โดยธนาคารได้ตั้งค่าเผื่อการปรับมูลค่าเต็มจำนวน

## 7.4 เงินลงทุนในบริษัทย่อยและบริษัทร่วมสุทธิ

### 7.4.1 งบการเงินเฉพาะธนาคาร

หน่วย : ล้านบาท

31 มีนาคม 2561

ชื่อบริษัท	ประเภทธุรกิจ	ประเภท ร้อยละของ		31 มีนาคม 2561		
		หลักทรัพย์ ที่ลงทุน	หลักทรัพย์ ที่ลงทุน	เงินลงทุน (วิธีราคาทุน)	เงินในผล	
<b>บริษัทย่อย</b>						
บจก.กรุงไทยกฎหมาย	ธุรกิจบริการด้านกฎหมาย	หุ้นสามัญ	100.00	30.00	-	
บจก.รักษาความปลอดภัย กรุงไทยธุรกิจบริการ	ธุรกิจบริการ	หุ้นสามัญ	100.00	140.00	-	
บมจ.หลักทรัพย์จัดการกองทุน กรุงไทย	ธุรกิจหลักทรัพย์	หุ้นสามัญ	100.00	210.90	-	
บจก.กรุงไทยคอมพิวเตอร์เซอร์วิสเสส	บริการงานด้านสารสนเทศ	หุ้นสามัญ	100.00	1,300.00	-	
บจก.กรุงไทยธุรกิจลิสซิ่ง *	เช่าซื้อ	หุ้นสามัญ	100.00	1,000.00	-	
บจก.กรุงไทยแอดไวซ์เซอร์รี่	ที่ปรึกษาและให้คำแนะนำด้านการเงิน	หุ้นสามัญ	100.00	40.00	-	
บมจ.บัตรกรุงไทย	ธุรกิจบัตรเครดิต	หุ้นสามัญ	49.45	1,994.60	-	
รวม				4,715.50	-	
หัก ค่าเผื่อการด้อยค่า **				(802.46)		
รวม				3,913.04	-	
<b>บริษัทร่วม</b>						
บมจ.กรุงไทย-เอกซ่า ประกันชีวิต	ประกันชีวิต	หุ้นสามัญ	50.00	4,071.77	-	
บมจ.กรุงไทยพานิชประกันภัย	ประกันวินาศภัย	หุ้นสามัญ	45.00	1,518.82	-	
บจก.กรุงไทย ไอบีเจ ลิสซิ่ง	เช่าซื้อ	หุ้นสามัญ	49.00	87.38	-	
บล.เคที ซีมิโก้	ธุรกิจหลักทรัพย์	หุ้นสามัญ	50.00	1,068.89	-	
บจก.เนชั่นแนล ไอทีเอ็มเอ็กซ์	บริการ	หุ้นสามัญ	21.13	38.05	-	
รวม				6,784.91	-	
รวมเงินลงทุนในบริษัทย่อยและบริษัทร่วมสุทธิ				10,697.95	-	

## 7.4 เงินลงทุนในบริษัทย่อยและบริษัทร่วมสุทธิ (ต่อ)

## 7.4.1 งบการเงินเฉพาะธนาคาร (ต่อ)

หน่วย : ล้านบาท

31 ธันวาคม 2560

ชื่อบริษัท	ประเภทธุรกิจ	ประเภท ร้อยละของ		เงินลงทุน	
		หลักทรัพย์	หลักทรัพย์	(วิธีราคาทุน)	เงินปันผล
		ที่ลงทุน	ที่ลงทุน		
<b>บริษัทย่อย</b>					
บจก.กรุงเทพกฎหมาย	ธุรกิจบริการด้านกฎหมาย	หุ้นสามัญ	100.00	30.00	19.00
บจก.รักษาความปลอดภัย ไทยธุรกิจบริการ	ธุรกิจบริการ	หุ้นสามัญ	100.00	140.00	203.00
บมจ.หลักทรัพย์จัดการกองทุน กรุงเทพ	ธุรกิจหลักทรัพย์	หุ้นสามัญ	100.00	210.90	232.00
บจก.กรุงเทพคอมพิวเตอร์เซอร์วิสเซส	บริการงานด้านสารสนเทศ	หุ้นสามัญ	100.00	1,300.00	27.30
บจก.กรุงเทพธุรกิจลิสซิ่ง *	เช่าซื้อ	หุ้นสามัญ	100.00	1,000.00	-
บจก.กรุงเทพแอคไวซ์เซอร์รี่	ที่ปรึกษาและให้คำแนะนำด้านการเงิน	หุ้นสามัญ	100.00	40.00	-
บมจ.บัตรกรุงไทย	ธุรกิจบัตรเครดิต	หุ้นสามัญ	49.45	1,994.60	510.00
รวม				4,715.50	991.30
หัก ค่าเผื่อการด้อยค่า **				(802.46)	-
รวม				3,913.04	991.30
<b>บริษัทร่วม</b>					
บมจ.กรุงเทพ-เอกซ่า ประกันชีวิต	ประกันชีวิต	หุ้นสามัญ	50.00	4,071.77	1,825.00
บมจ.กรุงเทพพานิชประกันภัย	ประกันวินาศภัย	หุ้นสามัญ	45.00	1,518.82	158.40
บจก.กรุงเทพ อีบีเจ ลิสซิ่ง	เช่าซื้อ	หุ้นสามัญ	49.00	87.38	39.05
บล.เคที ซีมิโก้	ธุรกิจหลักทรัพย์	หุ้นสามัญ	50.00	1,068.89	-
บจก.เนชั่นแนล โอทีเอ็มเอ็กซ์	บริการ	หุ้นสามัญ	21.13	38.05	6.19
รวม				6,784.91	2,028.64
รวมเงินลงทุนในบริษัทย่อยและบริษัทร่วมสุทธิ				10,697.95	3,019.94

\* อยู่ระหว่างการพิจารณาแนวทางปรับโครงสร้างการดำเนินธุรกิจ

\*\* ค่าเผื่อการด้อยค่าของเงินลงทุนในบริษัทย่อยเกิดจากราคาหุ้นสูงกว่าราคาตามบัญชี

31

## 7.4 เงินลงทุนในบริษัทย่อยและบริษัทร่วมสุทธิ (ต่อ)

## 7.4.2 งบการเงินรวม

หน่วย : ล้านบาท

ชื่อบริษัท	ประเภทธุรกิจ	ประเภท หลักทรัพย์ ที่ลงทุน	31 มีนาคม 2561			
			ร้อยละของ หลักทรัพย์ ที่ลงทุน	เงินลงทุน (วิธีราคาทุน)	เงินลงทุน (วิธีส่วนได้เสีย)	
<b>บริษัทร่วม</b>						
บมจ.กรุงไทย-เอกซ่า ประกันชีวิต	ประกันชีวิต	หุ้นสามัญ	50.00	593.57	13,310.73	
บมจ.กรุงไทยพานิชประกันภัย	ประกันวินาศภัย	หุ้นสามัญ	45.00	971.30	2,779.83	
บจก.กรุงไทย โอบีเจ ลิสซิ่ง	เช่าซื้อ	หุ้นสามัญ	49.00	87.38	643.70	
บล.เคที ซีมิโก้	ธุรกิจหลักทรัพย์	หุ้นสามัญ	50.00	1,068.89	1,223.63	
บจก.เนชั่นแนล โอทีเอ็มเอ็กซ์	บริการ	หุ้นสามัญ	21.13	38.05	310.85	
รวมเงินลงทุนในบริษัทร่วมสุทธิ				2,759.19	18,268.74	

หน่วย : ล้านบาท

ชื่อบริษัท	ประเภทธุรกิจ	ประเภท หลักทรัพย์ ที่ลงทุน	31 ธันวาคม 2560			
			ร้อยละของ หลักทรัพย์ ที่ลงทุน	เงินลงทุน (วิธีราคาทุน)	เงินลงทุน (วิธีส่วนได้เสีย)	
<b>บริษัทร่วม</b>						
บมจ.กรุงไทย-เอกซ่า ประกันชีวิต	ประกันชีวิต	หุ้นสามัญ	50.00	593.57	13,906.41	
บมจ.กรุงไทยพานิชประกันภัย	ประกันวินาศภัย	หุ้นสามัญ	45.00	971.30	2,674.67	
บจก.กรุงไทย โอบีเจ ลิสซิ่ง	เช่าซื้อ	หุ้นสามัญ	49.00	87.38	617.15	
บล.เคที ซีมิโก้	ธุรกิจหลักทรัพย์	หุ้นสามัญ	50.00	1,068.89	1,220.55	
บจก.เนชั่นแนล โอทีเอ็มเอ็กซ์	บริการ	หุ้นสามัญ	21.13	38.05	306.44	
รวมเงินลงทุนในบริษัทร่วมสุทธิ				2,759.19	18,725.22	

ในงบการเงินรวม เงินลงทุนบริษัทร่วมบันทึกตามวิธีส่วนได้เสียได้ใช้ข้อมูลจากงบการเงินของบริษัทร่วมที่ยังไม่ได้ตรวจสอบหรือสอบทาน โดยผู้สอบบัญชี

## 7.4.3 ฐานะการเงินและผลการดำเนินงานของบริษัทร่วม

หน่วย : ล้านบาท

ชื่อบริษัท	31 มีนาคม 2561			31 ธันวาคม 2560		
	สินทรัพย์รวม	หนี้สินรวม	ส่วนของผู้ถือหุ้น	สินทรัพย์รวม	หนี้สินรวม	ส่วนของผู้ถือหุ้น
บมจ.กรุงไทย-เอกซ่า ประกันชีวิต	260,134.48	233,513.03	26,621.45	244,580.16	216,818.57	27,761.59
บมจ.กรุงไทยพานิชประกันภัย	9,550.61	3,373.21	6,177.40	9,285.39	3,372.35	5,913.04
บจก.กรุงไทย โอบีเจ ลิสซิ่ง	10,037.92	8,724.24	1,313.68	9,729.78	8,469.28	1,260.50
บล.เคที ซีมิโก้	8,451.50	6,004.25	2,447.25	8,859.04	6,467.68	2,391.36
บจก.เนชั่นแนล โอทีเอ็มเอ็กซ์	1,634.05	162.74	1,471.31	1,630.94	182.10	1,448.84
	289,808.56	251,777.47	38,031.09	274,085.31	235,309.98	38,775.33

#### 7.4 เงินลงทุนในบริษัทย่อยและบริษัทร่วมสุทธิ (ต่อ)

##### 7.4.3 ฐานะการเงินและผลการดำเนินงานของบริษัทร่วม (ต่อ)

หน่วย : ล้านบาท

ชื่อบริษัท	งบการเงินรวม			
	31 มีนาคม 2561		31 มีนาคม 2560	
	"ยังไม่ได้สอบทาน"		"สอบทานแล้ว"	
	รายได้รวม	กำไร (ขาดทุน) สุทธิ	รายได้รวม	กำไร (ขาดทุน) สุทธิ
บมจ.กรุงไทย-เอกซ่า ประกันชีวิต	24,056.95	1,005.04	17,350.53	1,274.29
บมจ.กรุงไทยพานิชประกันภัย	736.89	131.71	755.40	153.47
บจก.กรุงไทย อีบีเจ ลิซซิ่ง *	217.43	53.18	219.71	51.73
บล.เคที ซีมิโก้	377.81	15.24	382.36	22.10
บจก.เนชั่นแนล ไอทีเอ็มเอ็กซ์ *	134.64	22.48	125.93	31.81
	<u>25,523.72</u>	<u>1,227.65</u>	<u>18,833.93</u>	<u>1,533.40</u>

\* ข้อมูลสำหรับงวดสามเดือนสิ้นสุดวันที่ 31 มีนาคม 2560 ยังไม่ได้สอบทานโดยผู้สอบบัญชี

#### 7.5 เงินให้สินเชื่อแก่ลูกหนี้และดอกเบี้ยค้างรับสุทธิ

##### 7.5.1 จำแนกตามประเภทสินเชื่อ

หน่วย : ล้านบาท

	งบการเงินรวม		งบการเงินเฉพาะธนาคาร	
	31 มีนาคม 2561	31 ธันวาคม 2560	31 มีนาคม 2561	31 ธันวาคม 2560
เงินเบิกเกินบัญชี	167,309.68	168,278.16	167,309.68	168,278.16
เงินให้กู้ยืม	1,284,309.31	1,295,457.88	1,226,629.52	1,237,594.66
ตัวเงิน	455,667.26	450,791.70	463,267.26	458,391.70
ลูกหนี้ตามสัญญาเช่าซื้อ	16,081.60	18,514.79	1.50	1.74
ลูกหนี้ตามสัญญาเช่าการเงิน	3,899.32	4,352.46	-	-
อื่น ๆ	2,541.83	2,532.83	1,234.50	1,217.16
หัก รายได้รอตัดบัญชี	(1,603.64)	(1,846.30)	(68.33)	(87.09)
รวมเงินให้สินเชื่อสุทธิจากรายได้รอตัดบัญชี	1,928,205.36	1,938,081.52	1,858,374.13	1,865,396.33
บวก ดอกเบี้ยค้างรับ	5,461.76	5,211.74	4,965.20	4,691.08
รวมเงินให้สินเชื่อสุทธิจากรายได้รอตัดบัญชีบวกดอกเบี้ยค้างรับ	1,933,667.12	1,943,293.26	1,863,339.33	1,870,087.41
หัก ค่าเผื่อนหนี้สงสัยจะสูญ				
1. เงินสำรองชั้นต่ำตามเกณฑ์ ธปท.				
รายสินเชื่อ	(82,794.72)	(85,134.73)	(80,517.64)	(82,907.08)
รายกลุ่ม	(3,680.14)	(3,803.50)	-	-
2. เงินสำรองส่วนเกิน	(43,110.23)	(36,425.50)	(40,599.72)	(33,819.27)
หัก ค่าเผื่อการปรับมูลค่าจากการปรับโครงสร้างหนี้	(13.01)	(17.26)	(13.01)	(17.26)
รวมเงินให้สินเชื่อแก่ลูกหนี้สุทธิ	<u>1,804,069.02</u>	<u>1,817,912.27</u>	<u>1,742,208.96</u>	<u>1,753,343.80</u>

## 7.5 เงินให้สินเชื่อแก่ลูกหนี้และดอกเบี้ยค้างรับสุทธิ (ต่อ)

### 7.5.1 จำแนกตามประเภทสินเชื่อ (ต่อ)

ณ วันที่ 31 มีนาคม 2561 ธนาคารมีเงินให้สินเชื่อตามโครงการนโยบายภาครัฐ โดยรวมเงินให้สินเชื่อที่เป็นรายการระหว่างธนาคารและตลาดเงิน ได้แก่ โครงการสินเชื่อดอกเบี้ยต่ำเพื่อเป็นเงินทุนหมุนเวียนให้แก่ผู้ประกอบการวิสาหกิจขนาดกลางและขนาดย่อม (SMEs), โครงการสินเชื่อดอกเบี้ยต่ำเพื่อปรับเปลี่ยนเครื่องจักรและเพิ่มประสิทธิภาพการผลิตสำหรับผู้ประกอบการวิสาหกิจขนาดกลางและขนาดย่อม (SMEs), มาตรการให้ความช่วยเหลือทางการเงินแก่ผู้ที่ได้รับความเสียหายจากอุทกภัยของธนาคารแห่งประเทศไทย, การให้ความช่วยเหลือทางการเงินแก่ผู้ประกอบการ 3 จังหวัดชายแดนใต้, โครงการเงินหมุนเวียนเพื่อการอนุรักษ์พลังงาน โดยสถาบันการเงิน ระยะที่ 1-6 และ โครงการสินเชื่อเพื่อสิ่งแวดล้อม รวมเป็นจำนวนเงิน 37,278.54 ล้านบาท

ณ วันที่ 31 มีนาคม 2561 และ 31 ธันวาคม 2560 ธนาคารมีเงินให้กู้ยืมอื่น ๆ จำนวน 1,234.50 ล้านบาท และ 1,217.16 ล้านบาท ได้รวมหนี้ที่เกิดจากการจ่ายชำระหนี้แทนลูกค้ายกเว้นหนี้ที่ผิดนัดตามสัญญา ซึ่งธนาคารเป็นผู้รับรองหรือค้ำประกันไว้แล้ว จำนวน 1,189.50 ล้านบาท และ 1,163.72 ล้านบาท ตามลำดับ

### 7.5.2 จำแนกตามประเภทการจัดชั้น

	หน่วย : ล้านบาท			
	งบการเงินรวม			
	31 มีนาคม 2561			
	เงินให้สินเชื่อ และดอกเบี้ย ค้างรับ	ยอดสุทธิที่ใช้ ในการตั้งค่าเผื่อ หนี้สงสัยจะสูญ <sup>1</sup>	อัตราที่ใช้ ในการตั้งค่าเผื่อ หนี้สงสัยจะสูญ (%) <sup>2</sup>	ค่าเผื่อ หนี้สงสัยจะสูญ
1. เงินสำรองชั้นต่ำตามเกณฑ์ ธปท.				
จัดชั้นปกติ	1,760,795.37	847,365.93	1	11,328.34
จัดชั้นต่ำกว่าถึงเป็นพิเศษ	65,003.15	28,775.10	2	16,155.32
จัดชั้นต่ำกว่ามาตรฐาน	13,580.74	5,598.24	100	5,609.96
จัดชั้นสงสัย	35,240.16	23,760.08	100	25,169.54
จัดชั้นสงสัยจะสูญ	59,047.70	21,972.41	100	28,211.70
				<hr/>
2. เงินสำรองส่วนเกิน				43,110.23
รวม	<hr/> <hr/>	<hr/> <hr/>		<hr/> <hr/>
	1,933,667.12	927,471.76		129,585.09

33

## 7.5 เงินให้สินเชื่อแก่ลูกหนี้และดอกเบี้ยค้างรับสุทธิ (ต่อ)

## 7.5.2 จำแนกตามประเภทการจัดชั้น (ต่อ)

หน่วย : ล้านบาท

	งบการเงินรวม			
	31 ธันวาคม 2560			
	เงินให้สินเชื่อ และดอกเบี้ย ค้างรับ	ยอดสุทธิที่ใช้ ในการตั้งค่าเผื่อ หนี้สงสัยจะสูญ <sup>1</sup>	อัตราที่ใช้ ในการตั้งค่าเผื่อ หนี้สงสัยจะสูญ (%) <sup>2</sup>	ค่าเผื่อ หนี้สงสัยจะสูญ
1. เงินสำรองชั้นต่ำตามเกณฑ์ ธปท.				
จัดชั้นปกติ	1,770,815.82	884,654.34	1	11,067.33
จัดชั้นกล่าวถึงเป็นพิเศษ	69,361.72	28,189.24	2	17,305.19
จัดชั้นต่ำกว่ามาตรฐาน	12,242.99	7,265.67	100	7,289.59
จัดชั้นสงสัย	35,890.08	23,198.05	100	25,029.24
จัดชั้นสงสัยจะสูญ	54,982.65	19,924.29	100	28,246.88
2. เงินสำรองส่วนเกิน				36,425.50
รวม	1,943,293.26	963,231.59		125,363.73

หน่วย : ล้านบาท

	งบการเงินเฉพาะธนาคาร			
	31 มีนาคม 2561			
	เงินให้สินเชื่อ และดอกเบี้ย ค้างรับ	ยอดสุทธิที่ใช้ ในการตั้งค่าเผื่อ หนี้สงสัยจะสูญ <sup>1</sup>	อัตราที่ใช้ ในการตั้งค่าเผื่อ หนี้สงสัยจะสูญ (%) <sup>2</sup>	ค่าเผื่อ หนี้สงสัยจะสูญ
1. เงินสำรองชั้นต่ำตามเกณฑ์ ธปท.				
จัดชั้นปกติ	1,697,206.38	797,541.29	1	9,229.26
จัดชั้นกล่าวถึงเป็นพิเศษ	62,637.31	27,498.18	2	15,702.51
จัดชั้นต่ำกว่ามาตรฐาน	13,048.97	5,341.54	100	5,353.26
จัดชั้นสงสัย	34,499.57	23,433.95	100	24,843.41
จัดชั้นสงสัยจะสูญ	55,947.10	19,149.91	100	25,389.20
2. เงินสำรองส่วนเกิน				40,599.72
รวม	1,863,339.33	872,964.87		121,117.36



## 7.5 เงินให้สินเชื่อแก่ลูกหนี้และดอกเบี้ยค้างรับสุทธิ (ต่อ)

### 7.5.2 จำแนกตามประเภทการจัดชั้น (ต่อ)

หน่วย : ล้านบาท

	งบการเงินเฉพาะธนาคาร			
	31 ธันวาคม 2560			
	เงินให้สินเชื่อ และดอกเบี้ย ค้างรับ	ยอดสุทธิที่ใช้ ในการตั้งค่าเผื่อ หนี้สงสัยจะสูญ <sup>1</sup>	อัตราที่ใช้ ในการตั้งค่าเผื่อ หนี้สงสัยจะสูญ (%)	ค่าเผื่อ หนี้สงสัยจะสูญ
1. เงินสำรองชั้นต่ำตามเกณฑ์ ธปท.				
จัดชั้นปกติ	1,704,657.61	834,514.36	1	8,948.50
จัดชั้นต่ำกว่าถึงเป็นพิเศษ	66,699.01	26,762.37	2	16,803.74
จัดชั้นต่ำกว่ามาตรฐาน	11,649.33	6,979.62	100	7,003.55
จัดชั้นสงสัย	34,907.56	22,820.07	100	24,651.26
จัดชั้นสงสัยจะสูญ	52,173.90	17,177.45	100	25,500.03
2. เงินสำรองส่วนเกิน				33,819.27
รวม	1,870,087.41	908,253.87		116,726.35

<sup>1</sup> ยอดสุทธิที่ใช้ในการตั้งค่าเผื่อหนี้สงสัยจะสูญ หมายถึง ยอดคงค้างของเงินต้นที่ไม่รวมดอกเบี้ยค้างรับหลังหักหลักประกัน หรือ มูลหนี้หลังหักมูลค่าปัจจุบันของกระแสเงินสดที่คาดว่าจะได้รับจากลูกหนี้ หรือมูลค่าปัจจุบันของกระแสเงินสดที่คาดว่าจะได้รับจากการจำหน่ายหลักประกัน

<sup>2</sup> รวมวิธีอัตราร้อยละการสูญเสียสุทธิ (Loss rate net of recovery)

### 7.5.3 สินเชื่อด้อยคุณภาพ (Non-Performing Loans)

ณ วันที่ 31 มีนาคม 2561 และ 31 ธันวาคม 2560 ธนาคารและบริษัทย่อยมีเงินให้สินเชื่อด้อยคุณภาพตามเกณฑ์ ธนาคารแห่งประเทศไทย ประกอบด้วย สินเชื่อจัดชั้นต่ำกว่ามาตรฐาน สงสัย สงสัยจะสูญ และสูญ โดยรวมเงินให้สินเชื่อที่เป็นรายการระหว่างธนาคารและตลาดเงิน แต่ไม่รวมดอกเบี้ยค้างรับ

หน่วย : ล้านบาท

	งบการเงินรวม		งบการเงินเฉพาะธนาคาร	
	31 มีนาคม 2561	31 ธันวาคม 2560	31 มีนาคม 2561	31 ธันวาคม 2560
เงินให้สินเชื่อด้อยคุณภาพก่อนหักค่าเผื่อหนี้สงสัยจะสูญ	107,774.37	103,020.42	103,402.92	98,637.39
คิดเป็นร้อยละของเงินให้สินเชื่อรวมก่อนหักค่าเผื่อหนี้สงสัยจะสูญ	4.33	4.19	4.28	4.14
เงินให้สินเชื่อด้อยคุณภาพหลังหักค่าเผื่อหนี้สงสัยจะสูญ	48,826.94	42,506.32	47,859.31	41,532.26
คิดเป็นร้อยละของเงินให้สินเชื่อรวมหลังหักค่าเผื่อหนี้สงสัยจะสูญ				
ของเงินให้สินเชื่อด้อยคุณภาพ	2.01	1.77	2.03	1.78

สำหรับงวดสามเดือนสิ้นสุดวันที่ 31 มีนาคม 2561 และสำหรับปีสิ้นสุดวันที่ 31 ธันวาคม 2560 ธนาคารได้ตัดหนี้สูญสำหรับลูกหนี้ด้อยคุณภาพ โดยมีเงินต้นและดอกเบี้ยค้างรับ รวมจำนวน 3,173.26 ล้านบาท และ 23,738.68 ล้านบาท ตามลำดับ

## 7.5 เงินให้สินเชื่อแก่ลูกหนี้และดอกเบี้ยค้างรับสุทธิ (ต่อ)

### 7.5.4 เงินให้สินเชื่อที่ระงับรับรู้รายได้ตามเกณฑ์คงค้าง

ณ วันที่ 31 มีนาคม 2561 และ 31 ธันวาคม 2560 ธนาคารและบริษัทย่อยมีเงินให้สินเชื่อที่ระงับรับรู้รายได้ตามเกณฑ์คงค้าง ตามเกณฑ์ของธนาคารแห่งประเทศไทย ดังนี้

หน่วย : ล้านบาท

	งบการเงินรวม		งบการเงินเฉพาะธนาคาร	
	31 มีนาคม 2561	31 ธันวาคม 2560	31 มีนาคม 2561	31 ธันวาคม 2560
เงินให้สินเชื่อที่ระงับรับรู้รายได้	107,774.37	103,020.42	103,402.92	98,637.39
คิดเป็นร้อยละของเงินให้สินเชื่อรวมก่อนหักค่าเผื่อหนี้สงสัยจะสูญ	4.33	4.19	4.28	4.14

### 7.5.5 เงินให้สินเชื่อแก่บริษัทที่เข้าข่ายถูกเพิกถอนจากการเป็นหลักทรัพย์จดทะเบียน

ณ วันที่ 31 มีนาคม 2561 และ 31 ธันวาคม 2560 ธนาคารและบริษัทย่อยมีเงินให้สินเชื่อและดอกเบี้ยค้างรับกับบริษัทที่มีปัญหาเกี่ยวกับฐานะการเงินและผลการดำเนินงาน ได้แก่ บริษัทจดทะเบียนที่เข้าข่ายถูกเพิกถอนจากการเป็นหลักทรัพย์จดทะเบียน จำนวน 5 ราย ยอดหนี้ จำนวน 18,108.06 ล้านบาท ซึ่งได้กักค่าเผื่อหนี้สงสัยจะสูญไว้แล้ว เป็นจำนวนเงิน 15,883.08 ล้านบาท และ จำนวน 5 ราย ยอดหนี้ จำนวน 10,331.11 ล้านบาท ดอกเบี้ยค้างรับ จำนวน 0.12 ล้านบาท รวมจำนวน 10,331.23 ล้านบาท ซึ่งได้กักค่าเผื่อหนี้สงสัยจะสูญไว้แล้ว เป็นจำนวนเงิน 7,640.29 ล้านบาท ตามลำดับ

### 7.5.6 การปรับโครงสร้างหนี้ที่มีปัญหา

สำหรับงวดสามเดือนสิ้นสุดวันที่ 31 มีนาคม 2561 ธนาคารทำสัญญาปรับโครงสร้างหนี้ จำนวน 2,245 ราย เป็นจำนวนหนี้ตามบัญชีก่อนปรับโครงสร้างหนี้ จำนวน 11,509.62 ล้านบาท ได้รับชำระเงินต้น จำนวน 1,597.03 ล้านบาท ให้กู้เพิ่มจำนวน 9,259.80 ล้านบาท และหนี้สูญจากการปรับโครงสร้างหนี้ จำนวน 0.04 ล้านบาท

รายละเอียดลูกหนี้ที่ปรับโครงสร้างหนี้ สำหรับงวดสามเดือนสิ้นสุดวันที่ 31 มีนาคม 2561 มีดังนี้

หน่วย : ล้านบาท

วิธีการปรับโครงสร้างหนี้	งบการเงินเฉพาะธนาคาร			
	จำนวนราย	จำนวนหนี้ตามบัญชีก่อนปรับโครงสร้างหนี้	ชนิดของสินทรัพย์ที่รับโอน	มูลค่ายุติธรรม
การโอนสินทรัพย์	1	1.62	ที่ดินพร้อมสิ่งปลูกสร้าง	1.62
การเปลี่ยนแปลงเงื่อนไขการชำระหนี้	82	3,205.49		
การปรับโครงสร้างหนี้ในหลายลักษณะ	2,162	8,302.51		
	<u>2,245</u>	<u>11,509.62</u>		

ณ วันที่ 31 มีนาคม 2561 ธนาคารมียอดคงค้างตามบัญชีของลูกหนี้ที่ได้ปรับโครงสร้างหนี้แล้ว จำนวน 36,956 ราย เป็นเงิน 161,018.23 ล้านบาท ซึ่งจำนวนคงค้างดังกล่าวมียอดที่อยู่ในระหว่างการติดตามผลการปฏิบัติตามเงื่อนไขใหม่ จำนวน 14,181 ราย เป็นเงิน 15,324.12 ล้านบาท

33

## 7.5 เงินให้สินเชื่อกู้ยืมและดอกเบี้ยค้างรับสุทธิ (ต่อ)

### 7.5.6 การปรับโครงสร้างหนี้ที่มีปัญหา (ต่อ)

งบการเงินรวม สำหรับงวดสามเดือนสิ้นสุดวันที่ 31 มีนาคม 2561 ธนาคารและบริษัทย่อยมีการปรับโครงสร้างหนี้ จำนวน 2,256 ราย เป็นจำนวนหนี้ตามบัญชีก่อนปรับ โครงสร้างหนี้ เป็นจำนวนเงิน 12,194.30 ล้านบาท

สำหรับปีสิ้นสุดวันที่ 31 ธันวาคม 2560 ธนาคารทำสัญญาปรับโครงสร้างหนี้ จำนวน 9,424 ราย เป็นจำนวนหนี้ตามบัญชีก่อนปรับโครงสร้างหนี้ จำนวน 63,019.02 ล้านบาท ได้รับชำระเงินสด จำนวน 11,291.61 ล้านบาท ให้ผู้เพิ่ม จำนวน 49,657.77 ล้านบาท และหนี้สูญจากการปรับ โครงสร้างหนี้ จำนวน 2.88 ล้านบาท

รายละเอียดลูกหนี้ที่ปรับโครงสร้างหนี้ สำหรับปีสิ้นสุดวันที่ 31 ธันวาคม 2560 มีดังนี้

หน่วย : ล้านบาท

วิธีการปรับโครงสร้างหนี้	งบการเงินเฉพาะธนาคาร			
	จำนวนหนี้ตาม		ชนิดของสินทรัพย์ ที่รับโอน	มูลค่า ยุติธรรม
	จำนวนราย	บัญชีก่อนปรับ โครงสร้างหนี้		
การโอนสินทรัพย์	28	1,161.40	ที่ดินพร้อมสิ่งปลูกสร้าง	1,161.40
การเปลี่ยนแปลงเงื่อนไขการชำระหนี้	401	26,542.34		
การปรับโครงสร้างหนี้ในหลายลักษณะ	8,995	35,315.28		
	9,424	63,019.02		

ณ วันที่ 31 ธันวาคม 2560 ธนาคารมียอดคงค้างตามบัญชีของลูกหนี้ที่ได้ปรับ โครงสร้างหนี้แล้ว จำนวน 36,555 ราย เป็นเงิน 162,034.82 ล้านบาท ซึ่งจำนวนคงค้างดังกล่าวมียอดที่อยู่ในระหว่างการติดตามผลการปฏิบัติตามเงื่อนไขใหม่ จำนวน 13,097 ราย เป็นเงิน 8,751.45 ล้านบาท

งบการเงินรวม สำหรับปีสิ้นสุดวันที่ 31 ธันวาคม 2560 ธนาคารและบริษัทย่อยมีการปรับโครงสร้างหนี้ จำนวน 9,492 ราย เป็นจำนวนหนี้ตามบัญชีก่อนปรับ โครงสร้างหนี้ เป็นจำนวนเงิน 65,605.11 ล้านบาท

## 7.5 เงินให้สินเชื่อแก่ลูกหนี้และดอกเบี้ยค้างรับสุทธิ (ต่อ)

## 7.5.7 ลูกหนี้ตามสัญญาเช่าการเงิน (รวมลูกหนี้ตามสัญญาเช่าซื้อและสัญญาเช่าการเงิน)

หน่วย : ล้านบาท

	งบการเงินรวม							
	31 มีนาคม 2561				31 ธันวาคม 2560			
	จำนวนเงินที่ถึงกำหนดชำระจ่ายตามสัญญา				จำนวนเงินที่ถึงกำหนดชำระจ่ายตามสัญญา			
	ไม่เกิน 1 ปี	มากกว่า 1-5 ปี	มากกว่า 5 ปี	รวม	ไม่เกิน 1 ปี	มากกว่า 1-5 ปี	มากกว่า 5 ปี	รวม
ผลรวมของเงินลงทุนขั้นต้นตามสัญญาเช่า	11,525.93	8,432.93	22.05	19,980.91	12,762.83	10,069.96	34.46	22,867.25
หัก รายได้ทางการเงินรอการรับรู้				(1,535.51)				(1,759.45)
มูลค่าปัจจุบันของจำนวนเงินขั้นต้นที่ลูกหนี้								
ต้องจ่ายตามสัญญาเช่า				18,445.40				21,107.80
หัก ค่าเผื่อหนี้สงสัยจะสูญ				(1,807.08)				(1,841.17)
ลูกหนี้ตามสัญญาเช่า-สุทธิ				<u>16,638.32</u>				<u>19,266.63</u>

หน่วย : ล้านบาท

	งบการเงินเฉพาะธนาคาร							
	31 มีนาคม 2561				31 ธันวาคม 2560			
	จำนวนเงินที่ถึงกำหนดชำระจ่ายตามสัญญา				จำนวนเงินที่ถึงกำหนดชำระจ่ายตามสัญญา			
	ไม่เกิน 1 ปี	มากกว่า 1-5 ปี	มากกว่า 5 ปี	รวม	ไม่เกิน 1 ปี	มากกว่า 1-5 ปี	มากกว่า 5 ปี	รวม
ผลรวมของเงินลงทุนขั้นต้นตามสัญญาเช่า	1.50	-	-	1.50	1.74	-	-	1.74
หัก รายได้ทางการเงินรอการรับรู้				(0.20)				(0.24)
มูลค่าปัจจุบันของจำนวนเงินขั้นต้นที่ลูกหนี้								
ต้องจ่ายตามสัญญาเช่า				1.30				1.50
หัก ค่าเผื่อหนี้สงสัยจะสูญ				(1.26)				(1.46)
ลูกหนี้ตามสัญญาเช่า-สุทธิ				<u>0.04</u>				<u>0.04</u>



## 7.6 ค่าเผื่อนี้สงสัยจะสูญ

หน่วย : ล้านบาท

	งบการเงินรวม						
	31 มีนาคม 2561						
	ปกติ	กล่าวถึง เป็นพิเศษ	ต่ำกว่า มาตรฐาน	สงสัย สงสัย	สงสัย จะสูญ	สำรองส่วนที่ เกินเกณฑ์ รพท.	รวม
ยอดต้นงวด	11,067.33	17,305.19	7,289.59	25,029.24	28,246.88	36,425.50	125,363.73
หนี้สงสัยจะสูญ	(1,119.39)	(879.86)	(540.95)	171.39	2,559.87	6,684.73	6,875.79
ค่าเผื่อนี้สงสัยจะสูญโอนมาจากค่าเผื่อ							
การปรับมูลค่าจากการปรับโครงสร้างหนี้	-	4.25	-	-	-	-	4.25
หนี้สูญได้รับคืน	-	-	-	-	904.06	-	904.06
หนี้สูญตัดบัญชี	(66.56)	(274.26)	(1,138.68)	(31.09)	(3,238.92)	-	(4,749.51)
อื่น ๆ	1,446.96	-	-	-	(260.19)	-	1,186.77
ยอดปลายงวด	11,328.34	16,155.32	5,609.96	25,169.54	28,211.70	43,110.23	129,585.09

หน่วย : ล้านบาท

	งบการเงินรวม						
	31 ธันวาคม 2560						
	ปกติ	กล่าวถึง เป็นพิเศษ	ต่ำกว่า มาตรฐาน	สงสัย สงสัย	สงสัย จะสูญ	สำรองส่วนที่ เกินเกณฑ์ รพท.	รวม
ยอดต้นงวด	16,062.69	21,790.10	6,784.86	9,059.46	34,616.06	22,406.45	110,719.62
หนี้สงสัยจะสูญ	(2,603.05)	(3,601.68)	5,359.53	16,165.46	15,362.30	14,019.05	44,701.61
ค่าเผื่อนี้สงสัยจะสูญโอนมาจากค่าเผื่อ							
การปรับมูลค่าจากการปรับโครงสร้างหนี้	-	44.36	-	-	-	-	44.36
หนี้สูญได้รับคืน	-	-	-	-	2,493.41	-	2,493.41
หนี้สูญตัดบัญชี	(191.72)	(864.93)	(4,854.80)	(195.68)	(24,182.01)	-	(30,289.14)
อื่น ๆ	(2,200.59)	(62.66)	-	-	(42.88)	-	(2,306.13)
ยอดปลายงวด	11,067.33	17,305.19	7,289.59	25,029.24	28,246.88	36,425.50	125,363.73

๒๕

## 7.6 ค่าเผื่อนี้สงฆ์จะสูญ (ต่อ)

หน่วย : ล้านบาท

งบการเงินเฉพาะธนาคาร							
31 มีนาคม 2561							
	กล่าวถึง	ต่ำกว่า		สงฆ์	สำรองส่วนที่		
	ปกติ	เป็นพิเศษ	มาตรฐาน	สงฆ์	จะสูญ	เกินเกณฑ์ รพท.	รวม
ยอดต้นงวด	8,948.50	16,803.74	7,003.55	24,651.26	25,500.03	33,819.27	116,726.35
หนี้สงฆ์จะสูญ	(1,166.20)	(1,105.48)	(1,650.29)	192.15	2,449.37	6,780.45	5,500.00
ค่าเผื่อนี้สงฆ์จะสูญโอนมาจากค่าเผื่อ							
การปรับมูลค่าจากการปรับโครงสร้างหนี้	-	4.25	-	-	-	-	4.25
หนี้สูญได้รับคืน	-	-	-	-	873.25	-	873.25
หนี้สูญตัดบัญชี	-	-	-	-	(3,173.26)	-	(3,173.26)
อื่น ๆ	1,446.96	-	-	-	(260.19)	-	1,186.77
ยอดปลายงวด	9,229.26	15,702.51	5,353.26	24,843.41	25,389.20	40,599.72	121,117.36

หน่วย : ล้านบาท

งบการเงินเฉพาะธนาคาร							
31 ธันวาคม 2560							
	กล่าวถึง	ต่ำกว่า		สงฆ์	สำรองส่วนที่		
	ปกติ	เป็นพิเศษ	มาตรฐาน	สงฆ์	จะสูญ	เกินเกณฑ์ รพท.	รวม
ยอดต้นงวด	14,126.11	21,232.11	6,208.25	8,723.54	32,349.68	20,220.20	102,859.89
หนี้สงฆ์จะสูญ	(2,977.02)	(4,410.07)	795.30	15,927.72	14,565.00	13,599.07	37,500.00
ค่าเผื่อนี้สงฆ์จะสูญโอนมาจากค่าเผื่อ							
การปรับมูลค่าจากการปรับโครงสร้างหนี้	-	44.36	-	-	-	-	44.36
หนี้สูญได้รับคืน	-	-	-	-	2,366.91	-	2,366.91
หนี้สูญตัดบัญชี	-	-	-	-	(23,738.68)	-	(23,738.68)
อื่น ๆ	(2,200.59)	(62.66)	-	-	(42.88)	-	(2,306.13)
ยอดปลายงวด	8,948.50	16,803.74	7,003.55	24,651.26	25,500.03	33,819.27	116,726.35

สำหรับงวดสามเดือนสิ้นสุดวันที่ 31 มีนาคม 2561 ธนาคารได้ตั้งค่าเผื่อนี้สงฆ์จะสูญจำนวน 5,500 ล้านบาท  
 สำหรับปีสิ้นสุดวันที่ 31 ธันวาคม 2560 ธนาคารได้ตั้งค่าเผื่อนี้สงฆ์จะสูญจำนวน 37,500 ล้านบาท

59

## 7.7 ค่าเผื่อการปรับมูลค่าจากการปรับโครงสร้างหนี้

หน่วย : ล้านบาท

	งบการเงินรวมและงบการเงินเฉพาะธนาคาร	
	31 มีนาคม 2561	31 ธันวาคม 2560
ยอดต้นงวด	17.26	61.62
โอนไปค่าเผื่อนี้สงฆ์จะสูญ	(4.25)	(44.36)
ยอดปลายงวด	13.01	17.26

ธนาคารจะ โอนค่าเผื่อนี้สงฆ์จะสูญไปเป็นค่าเผื่อการปรับมูลค่าจากการปรับโครงสร้างหนี้สำหรับลูกหนี้ที่ได้ปรับปรุงโครงสร้างหนี้และ โอนกลับเป็นค่าเผื่อนี้สงฆ์จะสูญสำหรับลูกหนี้ที่ปฏิบัติตามเงื่อนไขใหม่ไม่ได้

ธนาคารไม่ได้ตัดจำหน่ายค่าเผื่อการปรับมูลค่าจากการปรับ โครงสร้างหนี้เป็นรายได้เมื่อได้รับชำระ โดยโอนกลับเป็นค่าเผื่อนี้สงฆ์จะสูญ เนื่องจากหนี้ที่ปรับ โครงสร้างหนี้มีโอกาสกลับเป็นหนี้ด้อยคุณภาพอีก

## 7.8 ทรัพย์สินรอการขายสุทธิ

หน่วย : ล้านบาท

	งบการเงินรวม							
	31 มีนาคม 2561				31 ธันวาคม 2560			
ประเภททรัพย์สินรอการขาย	ยอดต้นงวด	เพิ่มขึ้น	จำหน่าย	ยอดปลายงวด	ยอดต้นงวด	เพิ่มขึ้น	จำหน่าย	ยอดปลายงวด
ทรัพย์สินที่ได้จากการชำระหนี้								
อสังหาริมทรัพย์								
ประเมินราคาโดยผู้ประเมินภายนอก	32,002.40	584.97	735.05	31,852.32	34,387.27	4,498.03	6,882.90	32,002.40
ประเมินราคาโดยผู้ประเมินภายใน	4,190.69	611.86	56.49	4,746.06	2,399.19	1,896.99	105.49	4,190.69
สังหาริมทรัพย์	236.44	48.58	38.69	246.33	276.85	250.05	290.46	236.44
รวม	36,429.53	1,245.41	830.23	36,844.71	37,063.31	6,645.07	7,278.85	36,429.53
อื่น ๆ (สาขาธนาคารที่ปิดทำการ)	68.62	-	-	68.62	42.31	26.31	-	68.62
ทรัพย์สินรอการขายระหว่างดำเนินการ	826.01	121.02	826.01	121.02	454.06	826.01	454.06	826.01
รวม	37,324.16	1,366.43	1,656.24	37,034.35	37,559.68	7,497.39	7,732.91	37,324.16
หัก ค่าเผื่อการค้ำยค่า	(1,814.22)	(293.74)	-	(2,107.96)	(1,816.05)	-	(1.83)	(1,814.22)
รวมทรัพย์สินรอการขายสุทธิ	35,509.94	1,072.69	1,656.24	34,926.39	35,743.63	7,497.39	7,731.08	35,509.94

## 7.8 ทรัพย์สินรอการขายสุทธิ (ต่อ)

หน่วย : ล้านบาท

ประเภททรัพย์สินรอการขาย	งบการเงินเฉพาะธนาคาร								
	31 มีนาคม 2561				31 ธันวาคม 2560				
	ยอดต้นงวด	เพิ่มขึ้น	จำหน่าย	ยอดปลายงวด	ยอดต้นงวด	เพิ่มขึ้น	จำหน่าย	ยอดปลายงวด	
ทรัพย์สินที่ได้จากการชำระหนี้									
อสังหาริมทรัพย์									
ประเมินราคาโดยผู้ประเมินภายนอก	32,002.40	584.97	735.05	31,852.32	34,387.27	4,498.03	6,882.90	32,002.40	
ประเมินราคาโดยผู้ประเมินภายใน	4,190.69	611.86	56.49	4,746.06	2,399.19	1,896.99	105.49	4,190.69	
สังหาริมทรัพย์	110.60	-	-	110.60	110.60	-	-	110.60	
รวม	36,303.69	1,196.83	791.54	36,708.98	36,897.06	6,395.02	6,988.39	36,303.69	
อื่น ๆ (สาขาธนาคารที่ปิดทำการ)	68.62	-	-	68.62	42.31	26.31	-	68.62	
ทรัพย์สินรอการขายระหว่างดำเนินการ	826.01	121.02	826.01	121.02	454.06	826.01	454.06	826.01	
รวม	37,198.32	1,317.85	1,617.55	36,898.62	37,393.43	7,247.34	7,442.45	37,198.32	
หัก ค่าเผื่อการด้อยค่า	(1,711.98)	(293.48)	-	(2,005.46)	(1,724.88)	-	(12.90)	(1,711.98)	
รวมทรัพย์สินรอการขายสุทธิ	35,486.34	1,024.37	1,617.55	34,893.16	35,668.55	7,247.34	7,429.55	35,486.34	

ณ วันที่ 31 มีนาคม 2561 และ 31 ธันวาคม 2560 ธนาคารมีค่าเผื่อการด้อยค่าทรัพย์สินรอการขายเพิ่มขึ้น จำนวน 293.48 ล้านบาท และลดลง 12.90 ล้านบาท ตามลำดับ ซึ่งเกิดจากการตั้งเพิ่มหรือโอนกลับรายการขาดทุนจากการด้อยค่า

สำหรับงวดสามเดือนสิ้นสุดวันที่ 31 มีนาคม 2561 และ 2560 ธนาคารมีกำไรจากการจำหน่ายทรัพย์สินรอการขาย จำนวน 84.21 ล้านบาท และ 266.26 ล้านบาท ตามลำดับ (ก่อนหักค่าใช้จ่ายในการขาย จำนวน 43.92 ล้านบาท และ 83.79 ล้านบาท ตามลำดับ)

## 7.9 สินทรัพย์ภายใต้รอตัดบัญชี และหนี้สินภายใต้รอตัดบัญชี

สินทรัพย์และหนี้สินภายใต้รอตัดบัญชี ณ วันที่ 31 มีนาคม 2561 และ 31 ธันวาคม 2560 มีดังนี้

หน่วย : ล้านบาท

	งบการเงินรวม		งบการเงินเฉพาะธนาคาร	
	31 มีนาคม 2561	31 ธันวาคม 2560	31 มีนาคม 2561	31 ธันวาคม 2560
	สินทรัพย์ภายใต้รอตัดบัญชี	4,617.87	4,592.77	2,169.63
หนี้สินภายใต้รอตัดบัญชี	-	-	-	-
สุทธิ	4,617.87	4,592.77	2,169.63	2,130.35

35

## 7.9 สินทรัพย์ภายใต้การควบคุมและหนี้สินภายใต้การควบคุม (ต่อ)

รายการเคลื่อนไหวของสินทรัพย์และหนี้สินภายใต้การควบคุมที่เกิดขึ้นในระหว่างงวด/ปี มีดังนี้

หน่วย : ล้านบาท

	งบการเงินรวม			
	บันทึกเป็นรายจ่าย/รายได้ใน			
	กำไรขาดทุน		เบ็ดเสร็จอื่น	
	1 มกราคม 2561	กำไรหรือขาดทุน	เบ็ดเสร็จอื่น	31 มีนาคม 2561
<b>สินทรัพย์ภายใต้การควบคุม</b>				
เงินลงทุน	470.70	(0.32)	39.33	509.71
เงินลงทุนในบริษัทย่อยและร่วม	160.49	-	-	160.49
เงินให้สินเชื่อและคอกเบี้ยค้างรับสุทธิ	3,874.51	(25.06)	-	3,849.45
ทรัพย์สินรอการขาย	362.90	58.69	-	421.59
ที่ดิน อาคาร และอุปกรณ์	212.76	53.81	-	266.57
ประมาณการหนี้สิน	3,131.38	62.07	-	3,193.45
เงินวางประกันตามสัญญาเช่าการเงิน	31.94	-	-	31.94
อื่น ๆ	1,051.46	(261.36)	-	790.10
รวม	9,296.14	(112.17)	39.33	9,223.30
<b>หนี้สินภายใต้การควบคุม</b>				
เงินลงทุน	1,867.86	(10.42)	(111.23)	1,746.21
ที่ดิน อาคาร และอุปกรณ์	2,285.01	185.20	-	2,470.21
เงินให้สินเชื่อและคอกเบี้ยค้างรับสุทธิ	550.33	(161.64)	-	388.69
อื่น ๆ	0.17	0.15	-	0.32
รวม	4,703.37	13.29	(111.23)	4,605.43
สุทธิ	4,592.77	(125.46)	150.56	4,617.87

หน่วย : ล้านบาท

	งบการเงินรวม			
	บันทึกเป็นรายจ่าย/รายได้ใน			
	กำไรขาดทุน		เบ็ดเสร็จอื่น	
	1 มกราคม 2560	กำไรหรือขาดทุน	เบ็ดเสร็จอื่น	31 ธันวาคม 2560
<b>สินทรัพย์ภายใต้การควบคุม</b>				
เงินลงทุน	463.44	(4.97)	12.23	470.70
เงินลงทุนในบริษัทย่อยและร่วม	159.75	0.74	-	160.49
เงินให้สินเชื่อและคอกเบี้ยค้างรับสุทธิ	3,628.12	246.39	-	3,874.51
ทรัพย์สินรอการขาย	363.21	(0.31)	-	362.90
ที่ดิน อาคาร และอุปกรณ์	205.75	7.01	-	212.76
ประมาณการหนี้สิน	2,843.72	57.77	229.89	3,131.38
เงินวางประกันตามสัญญาเช่าการเงิน	51.03	(19.09)	-	31.94
อื่น ๆ	1,263.79	(212.33)	-	1,051.46
รวม	8,978.81	75.21	242.12	9,296.14
<b>หนี้สินภายใต้การควบคุม</b>				
เงินลงทุน	1,565.19	14.37	288.30	1,867.86
ที่ดิน อาคาร และอุปกรณ์	2,366.62	(79.03)	(2.58)	2,285.01
เงินให้สินเชื่อและคอกเบี้ยค้างรับสุทธิ	550.54	(0.21)	-	550.33
อื่น ๆ	-	0.17	-	0.17
รวม	4,482.35	(64.70)	285.72	4,703.37
สุทธิ	4,496.46	139.91	(43.60)	4,592.77

33

## 7.9 สินทรัพย์ภายใต้การควบคุม และหนี้สินภายใต้การควบคุม (ต่อ)

หน่วย : ล้านบาท

	งบการเงินเฉพาะธนาคาร			
	บันทึกเป็นรายจ่าย / รายได้ใน			
	กำไรขาดทุน			
	1 มกราคม 2561	กำไรหรือขาดทุน	เบ็ดเสร็จอื่น	31 มีนาคม 2561
<b>สินทรัพย์ภายใต้การควบคุม</b>				
เงินลงทุน	470.70	(0.32)	39.33	509.71
เงินลงทุนในบริษัทย่อยและร่วม	160.49	-	-	160.49
เงินให้สินเชื่อและคอกเบี้ยค้างรับสุทธิ	1,851.40	8.45	-	1,859.85
ทรัพย์สินรอการขาย	342.39	58.70	-	401.09
ที่ดิน อาคาร และอุปกรณ์	183.88	-	-	183.88
ประมาณการหนี้สิน	2,416.25	101.52	-	2,517.77
อื่น ๆ	981.98	(282.56)	-	699.42
รวม	6,407.09	(114.21)	39.33	6,332.21
<b>หนี้สินภายใต้การควบคุม</b>				
เงินลงทุน	1,867.86	(10.42)	(111.23)	1,746.21
ที่ดิน อาคาร และอุปกรณ์	2,408.88	7.49	-	2,416.37
รวม	4,276.74	(2.93)	(111.23)	4,162.58
สุทธิ	2,130.35	(111.28)	150.56	2,169.63

หน่วย : ล้านบาท

	งบการเงินเฉพาะธนาคาร			
	บันทึกเป็นรายจ่าย / รายได้ใน			
	กำไรขาดทุน			
	1 มกราคม 2560	กำไรหรือขาดทุน	เบ็ดเสร็จอื่น	31 ธันวาคม 2560
<b>สินทรัพย์ภายใต้การควบคุม</b>				
เงินลงทุน	463.44	(4.97)	12.23	470.70
เงินลงทุนในบริษัทย่อยและร่วม	159.75	0.74	-	160.49
เงินให้สินเชื่อและคอกเบี้ยค้างรับสุทธิ	1,742.37	109.03	-	1,851.40
ทรัพย์สินรอการขาย	344.97	(2.58)	-	342.39
ที่ดิน อาคาร และอุปกรณ์	183.88	-	-	183.88
ประมาณการหนี้สิน	2,167.67	23.68	224.90	2,416.25
อื่น ๆ	1,191.40	(209.42)	-	981.98
รวม	6,253.48	(83.52)	237.13	6,407.09
<b>หนี้สินภายใต้การควบคุม</b>				
เงินลงทุน	1,565.19	14.37	288.30	1,867.86
ที่ดิน อาคาร และอุปกรณ์	2,366.62	44.84	(2.58)	2,408.88
รวม	3,931.81	59.21	285.72	4,276.74
สุทธิ	2,321.67	(142.73)	(48.59)	2,130.35

53

### 7.10 ตราสารหนี้ที่ออกและเงินกู้ยืม จำแนกตามประเภทตราสารและแหล่งเงินกู้ ดังนี้

หน่วย: ล้านบาท

	สกุลเงิน	อัตราดอกเบี้ย		งบการเงินรวม					
		(ร้อยละ)	ครบกำหนด	31 มีนาคม 2561			31 ธันวาคม 2560		
				ในประเทศ	ต่างประเทศ	รวม	ในประเทศ	ต่างประเทศ	รวม
หุ้นกู้ระยะยาว									
ปี 2556	บาท	5.00	2561	800.00	-	800.00	800.00	-	800.00
ปี 2556 (EMTN Programme)	ดอลลาร์สหรัฐ	2.25	2561	-	15,612.97	15,612.97	-	16,335.70	16,335.70
ปี 2557	บาท	3.80-4.30	2561	4,000.00	-	4,000.00	4,300.00	-	4,300.00
ปี 2558	บาท	2.54-4.00	2561-2568	8,755.00	-	8,755.00	8,755.00	-	8,755.00
ปี 2559	บาท	1.88-4.00	2561-2569	17,497.00	-	17,497.00	18,000.00	-	18,000.00
ปี 2560	บาท	2.46-3.80	2565-2570	11,498.38	-	11,498.38	11,500.00	-	11,500.00
ปี 2561	บาท	2.35-3.43	2566-2571	2,065.00	-	2,065.00	-	-	-
หุ้นกู้ค้ำสิทธิ บมจ.ธนาคารกรุงไทย									
ครั้งที่ 1/2557 (EMTN Programme)	ดอลลาร์สหรัฐ	5.20	2567	-	21,862.26	21,862.26	-	22,876.63	22,876.63
ครั้งที่ 1/2558	ริงกิตมาเลเซีย	5.10	2568	-	8,096.10	8,096.10	-	8,058.40	8,058.40
ครั้งที่ 1/2560	บาท	3.40	2570	20,000.00	-	20,000.00	20,000.00	-	20,000.00
เงินกู้ยืมที่มีอนุพันธ์แฝง (ตัวแลกเปลี่ยนระยะสั้น)	ดอลลาร์สหรัฐ	1.40	2561	187.39	-	187.39	-	-	-
ตัวแลกเปลี่ยนระยะสั้น *	บาท	-	2555	0.70	-	0.70	0.70	-	0.70
รวม				64,803.47	45,571.33	110,374.80	63,355.70	47,270.73	110,626.43

หน่วย: ล้านบาท

	สกุลเงิน	อัตราดอกเบี้ย		งบการเงินเฉพาะธนาคาร					
		(ร้อยละ)	ครบกำหนด	31 มีนาคม 2561			31 ธันวาคม 2560		
				ในประเทศ	ต่างประเทศ	รวม	ในประเทศ	ต่างประเทศ	รวม
หุ้นกู้ระยะยาว									
ปี 2556 (EMTN Programme)	ดอลลาร์สหรัฐ	2.25	2561	-	15,612.97	15,612.97	-	16,335.70	16,335.70
หุ้นกู้ค้ำสิทธิ บมจ.ธนาคารกรุงไทย									
ครั้งที่ 1/2557 (EMTN Programme)	ดอลลาร์สหรัฐ	5.20	2567	-	21,862.26	21,862.26	-	22,876.63	22,876.63
ครั้งที่ 1/2558	ริงกิตมาเลเซีย	5.10	2568	-	8,096.10	8,096.10	-	8,058.40	8,058.40
ครั้งที่ 1/2560	บาท	3.40	2570	20,000.00	-	20,000.00	20,000.00	-	20,000.00
เงินกู้ยืมที่มีอนุพันธ์แฝง (ตัวแลกเปลี่ยนระยะสั้น)	ดอลลาร์สหรัฐ	1.40	2561	187.39	-	187.39	-	-	-
ตัวแลกเปลี่ยนระยะสั้น *	บาท	-	2555	0.70	-	0.70	0.70	-	0.70
รวม				20,188.09	45,571.33	65,759.42	20,000.70	47,270.73	67,271.43

\* ตัวแลกเปลี่ยนระยะสั้น ได้รับความคุ้มครองตัวแลกเปลี่ยนที่ครบกำหนดแล้วแต่ลูกค้ายังไม่สามารถไถ่ถอนได้

## 7.10 ตราสารหนี้ที่ออกและเงินกู้ยืม จำแนกตามประเภทตราสารและแหล่งเงินทุน (ต่อ)

หุ้นกู้ ภายใต้ Euro Medium Term Note Programme (EMTN Programme) วงเงิน 2,500 ล้านดอลลาร์สหรัฐ

เมื่อวันที่ 11 มีนาคม 2556 ธนาคารได้ออกและเสนอขายหุ้นกู้ไม่ด้อยสิทธิ ไม่มีหลักประกัน จำนวน 500 ล้านดอลลาร์สหรัฐ อายุหุ้นกู้ 5.5 ปี อัตราดอกเบี้ยคงที่ร้อยละ 2.25 ต่อปี กำหนดชำระดอกเบี้ยทุก 6 เดือน ในวันที่ 11 เดือนมีนาคมและกันยายนของทุกปี ตลอดอายุหุ้นกู้

เมื่อวันที่ 26 มิถุนายน 2557 ธนาคารได้ออกและเสนอขายหุ้นกู้ด้อยสิทธิตามเกณฑ์ Basel III (Subordinated Tier 2) จำนวน 700 ล้านดอลลาร์สหรัฐ อายุหุ้นกู้ 10.5 ปี สำหรับ 5.5 ปีแรก อัตราดอกเบี้ยคงที่ร้อยละ 5.20 ต่อปี หลังจากนั้น อัตราดอกเบี้ยเท่ากับ 5-year US Treasury Rate บวกส่วนต่างอัตราดอกเบี้ยร้อยละ 3.535 ต่อปี กำหนดชำระดอกเบี้ยทุก 6 เดือน ในวันที่ 26 เดือนมิถุนายนและธันวาคมของทุกปี ตลอดอายุหุ้นกู้

หุ้นกู้ด้อยสิทธิภายใต้โครงการ Malaysian Ringgit Medium Term Note Programme วงเงิน 5,000 ล้านริงกิตมาเลเซีย

เมื่อวันที่ 6 กรกฎาคม 2558 ธนาคารได้ออกและเสนอขายหุ้นกู้ด้อยสิทธิตามเกณฑ์ Basel III (Subordinated Tier 2) จำนวน 1,000 ล้านริงกิตมาเลเซีย อายุหุ้นกู้ 10 ปี อัตราดอกเบี้ยร้อยละ 5.10 ต่อปี การไถ่ถอนคืนก่อนกำหนดสามารถทำได้ ณ วันครบรอบ 5 ปี

หุ้นกู้ด้อยสิทธิ

หุ้นกู้ด้อยสิทธิ ครั้งที่ 1/2560 วงเงิน 20,000 ล้านบาท จำนวน 20 ล้านหน่วย อัตราดอกเบี้ยคงที่ร้อยละ 3.40 ต่อปี มูลค่าหน่วยละ 1,000 บาท ราคาที่เสนอขายหน่วยละ 1,000 บาท จ่ายดอกเบี้ยทุก 3 เดือนตลอดอายุตราสาร ครบกำหนดไถ่ถอนปี พ.ศ.2570 อายุหุ้นกู้ 10 ปี การไถ่ถอนคืนก่อนกำหนดสามารถทำได้ ณ วันครบรอบ 5 ปี หรือ ภายหลังจากนั้น ต้องเป็นไปตามเงื่อนไขที่ธนาคารกำหนด โดยไม่จำเป็นต้องได้รับการยินยอมจากผู้ถือตราสารดังกล่าว

การไถ่ถอนหุ้นกู้ด้อยสิทธิ

การไถ่ถอนคืนก่อนกำหนดสามารถทำได้ ณ วันครบรอบ 5 ปี หรือ ณ วันครบกำหนดชำระดอกเบี้ยใด ๆ หลังวันครบรอบ 5 ปี หรือภายใต้เงื่อนไขที่กำหนด ยกเว้นหุ้นกู้ด้อยสิทธิภายใต้โครงการ EMTN Programme การไถ่ถอนคืนก่อนกำหนดสามารถทำได้ ณ วันครบรอบ 5.5 ปี หรือ ณ วันครบกำหนดชำระดอกเบี้ยใด ๆ หลังวันครบรอบ 5.5 ปี

เงินกู้ยืมที่มีอนุพันธ์แฝง (ตัวแลกเปลี่ยนระยะสั้น)

เมื่อวันที่ 23 มีนาคม 2561 ธนาคารได้เสนอขายตัวแลกเปลี่ยนที่มีอนุพันธ์แฝง วงเงิน 6 ล้านดอลลาร์สหรัฐ อายุ 1 เดือน อัตราดอกเบี้ยคงที่ร้อยละ 1.40 ต่อปี กำหนดชำระดอกเบี้ยเมื่อครบกำหนด ในวันที่ 23 เมษายน 2561

## 7.11 ทุนเรือนหุ้น

### 7.11.1 หุ้นสามัญ

ณ วันที่ 31 มีนาคม 2561 และ 31 ธันวาคม 2560 ธนาคารมีทุนจดทะเบียนและทุนชำระแล้ว จำนวน 13,976,061,250 หุ้น

### 7.11.2 หุ้นบุริมสิทธิ

หุ้นบุริมสิทธิ จำนวน 5.5 ล้านหุ้น ต้องลงเงินเต็มมูลค่าที่ตราไว้ สภาพของหุ้นมีลักษณะพิเศษ นอกจากมีสิทธิออกเสียงและมีสิทธิได้รับเงินปันผลอย่างหุ้นสามัญแล้ว ยังมีสิทธิได้รับเงินปันผลพิเศษในอัตราคงที่ร้อยละสามต่อปี ก่อนหุ้นสามัญ เมื่อมีการจ่ายเงินปันผล

7.11.3 ธนาคารเป็นรัฐวิสาหกิจ โดยมีกองทุนเพื่อการฟื้นฟูและพัฒนาระบบสถาบันการเงินถือหุ้น ณ วันที่ 31 มีนาคม 2561 จำนวน 7,696,248,833 หุ้น คิดเป็นร้อยละ 55.05 ของหุ้นสามัญและหุ้นบุริมสิทธิจดทะเบียนที่ชำระแล้ว

๑๑

### 7.12 ดำรงตามกฎหมาย

ตามพระราชบัญญัติบริษัทมหาชน จำกัด ธนาคารจะต้องจัดสรรกำไรสุทธิประจำปีส่วนหนึ่งไว้เป็นทุนสำรองไม่น้อยกว่าร้อยละ 5 ของกำไรสุทธิประจำปีหักด้วยยอดขาดทุนสะสมยกมา (ถ้ามี) จนกว่าทุนสำรองจะมีจำนวนไม่น้อยกว่าร้อยละ 10 ของทุนจดทะเบียน ซึ่งธนาคาร ได้กั้นสำรองตามกฎหมายไว้เต็มจำนวนแล้ว

### 7.13 หนี้สินที่อาจเกิดขึ้นในภายหน้า

	หน่วย : ล้านบาท	
	งบการเงินรวมและงบการเงินเฉพาะธนาคาร	
	31 มีนาคม 2561	31 ธันวาคม 2560
การรับอ่าวัดตัวเงิน	7,635.82	8,062.96
การค้าประกันการกู้ยืมเงิน	4,011.81	4,011.56
ภาระตามตั๋วแลกเงินค่าสินค้าเข้าที่ยังไม่ครบกำหนด	6,262.66	4,368.59
เลืตเตอร์ออฟเครดิต	45,027.35	50,125.01
ภาระผูกพันอื่น		
วงเงินเบิกเกินบัญชีที่ถูกค้างไม่ได้ถอน	157,282.48	155,394.32
การค้าประกันอื่น	167,414.28	168,116.68
รวม	387,634.40	390,079.12

นอกจากหนี้สินที่อาจเกิดขึ้นที่กล่าวข้างต้นแล้ว ณ วันที่ 31 มีนาคม 2561 และ 31 ธันวาคม 2560 ธนาคารยังมีหนี้สินที่อาจเกิดขึ้นจากการถูกฟ้องคดีรายที่สำคัญ จำนวน 10,161.18 ล้านบาท และ 9,011.62 ล้านบาท ตามลำดับ ในจำนวนนี้ได้รวมคดีซึ่งศาลชั้นต้น ได้พิพากษาแล้ว และอยู่ระหว่างการอุทธรณ์และฎีกา

ณ วันที่ 31 มีนาคม 2561 และ 31 ธันวาคม 2560 ธนาคารได้รับรู้ประมาณการหนี้สินจากการถูกฟ้องร้องดำเนินคดีดังกล่าวข้างต้น จำนวน 606.08 ล้านบาท และ 518.85 ล้านบาท ตามลำดับ

### 7.14 สินทรัพย์ที่มีภาระผูกพันและข้อจำกัด

	หน่วย : ล้านบาท	
	งบการเงินรวมและงบการเงินเฉพาะธนาคาร	
	31 มีนาคม 2561	31 ธันวาคม 2560
พันธบัตรรัฐบาลและพันธบัตรรัฐวิสาหกิจใช้เป็นหลักประกัน		
หลักประกันต่อศาล	412.00	413.76
หลักประกันการทำธุรกรรมสัญญาซื้อคืน	35,094.35	36,209.98
ทรัพย์สินรอกการขาย (ส่วนที่ให้สิทธิ์แก่ลูกหนี้ในการซื้อคืนหรือซื้อก่อน)	10,048.49	12,453.51
รวม	45,554.84	49,077.25

### 7.15 รายการกับบุคคลหรือกิจการที่เกี่ยวข้องกัน

7.15.1 ณ วันที่ 31 มีนาคม 2561 และ 31 ธันวาคม 2560 ธนาคารมีเงินให้สินเชื่อแก่พนักงานชั้นบริหารตั้งแต่ผู้บริหารกลุ่มขึ้นไป จำนวน 122.19 ล้านบาท และ 134.96 ล้านบาท และยอดคงค้างตัวเฉลี่ย ณ สิ้นเดือน จำนวน 129.78 ล้านบาท และ 119.47 ล้านบาท ตามลำดับ

ธนาคารมีเงินให้สินเชื่อแก่สมาชิกในครอบครัวที่ใกล้ชิดกับบุคคลตามย่อหน้าแรก โดยมียอดคงค้าง ณ วันที่ 31 มีนาคม 2561 และ 31 ธันวาคม 2560 จำนวน 21.43 ล้านบาท และ 18.90 ล้านบาท ตามลำดับ

## 7.15 รายการกับบุคคลหรือกิจการที่เกี่ยวข้องกัน (ต่อ)

## 7.15.2 เงินให้สินเชื่อและภาระผูกพัน

เงินให้สินเชื่อและภาระผูกพันให้แก่กิจการที่เกี่ยวข้องกันมีนโยบายการคิดต้นทุนแบบลูกค้าทั่วไป มียอดคงค้าง ณ วันที่ 31 มีนาคม 2561 และ 31 ธันวาคม 2560 ดังนี้

หน่วย : ล้านบาท

	งบการเงินรวม		งบการเงินเฉพาะธนาคาร	
	31 มีนาคม 2561	31 ธันวาคม 2560	31 มีนาคม 2561	31 ธันวาคม 2560
<b>เงินให้สินเชื่อ</b>				
กิจการที่ธนาคารถือหุ้นรวมกันตั้งแต่ร้อยละ 10 ถึงร้อยละ 20	0.57	0.51	0.57	0.51
กิจการที่ธนาคารถือหุ้นจากการปรับโครงสร้างหนี้				
ตั้งแต่ร้อยละ 10 ขึ้นไป	9,759.42	28.93	9,759.42	28.93
หัก ค่าเผื่อนี้สงสัยจะสูญ	(7,639.50)	-	(7,639.50)	-
รวม	2,119.92	28.93	2,119.92	28.93
<b>บริษัทย่อย</b>				
บริษัท รักษาความปลอดภัย กรุงเทพธุรกิจบริการ จำกัด	-	-	10.53	10.16
บริษัท กรุงเทพคอมพิวเตอร์เซอร์วิสเชส จำกัด	-	-	2,386.38	2,486.61
บริษัท กรุงเทพธุรกิจอีสซิ่ง จำกัด	-	-	17,684.29	20,726.91
บริษัท หลักทรัพย์จัดการกองทุน กรุงเทพ จำกัด (มหาชน)	-	-	0.04	0.04
บริษัท บัตรกรุงเทพ จำกัด (มหาชน)	-	-	0.66	0.63
หัก ค่าเผื่อนี้สงสัยจะสูญ	-	-	(200.82)	(232.24)
รวม	-	-	19,881.08	22,992.11
<b>บริษัทร่วม</b>				
บริษัท กรุงเทพ โอบีเจ ลิสซิ่ง จำกัด	0.10	0.10	0.10	0.10
บริษัท หลักทรัพย์ เคที ซีมิโก้ จำกัด	1,467.28	955.20	1,467.28	955.20
บริษัท กรุงเทพพานิชประกันภัย จำกัด (มหาชน)	0.64	0.68	0.64	0.68
หัก ค่าเผื่อนี้สงสัยจะสูญ	(14.68)	(9.56)	(14.68)	(9.56)
รวม	1,453.34	946.42	1,453.34	946.42
กิจการที่มีกรรมการหรือผู้บริหารระดับสูงร่วมกัน	17,080.51	22,082.24	17,080.51	22,082.24
หัก ค่าเผื่อนี้สงสัยจะสูญ	(222.58)	(220.17)	(222.58)	(220.17)
รวม	16,857.93	21,862.07	16,857.93	21,862.07

## 7.15 รายการกับบุคคลหรือกิจการที่เกี่ยวข้องกัน (ต่อ)

## 7.15.2 เงินให้สินเชื่อและภาระผูกพัน (ต่อ)

หน่วย : ล้านบาท

	งบการเงินรวม		งบการเงินเฉพาะธนาคาร	
	31 มีนาคม 2561	31 ธันวาคม 2560	31 มีนาคม 2561	31 ธันวาคม 2560
<b>ภาระผูกพัน</b>				
กิจการที่ธนาคารถือหุ้นรวมกันตั้งแต่ร้อยละ 10 ถึงร้อยละ 20	9.64	12.32	9.64	12.32
กิจการที่ธนาคารถือหุ้นจากการปรับโครงสร้างหนี้ตั้งแต่ร้อยละ 10 ขึ้นไป	0.96	0.96	0.96	0.96
<b>บริษัทย่อย</b>				
บริษัท รักษาความปลอดภัย ไทยธุรกิจบริการ จำกัด	-	-	0.78	0.78
บริษัท ไทยคอมพิวเตอร์เซอร์วิส จำกัด	-	-	4.55	4.55
บริษัท ไทยธุรกิจเอสซี จำกัด	-	-	1.10	1.18
บริษัท บัตรกรุงไทย จำกัด (มหาชน)	-	-	2.06	2.13
<b>บริษัทร่วม</b>				
บริษัท ไทย โอบีเจ ลิสซิ่ง จำกัด	3.72	3.72	3.72	3.72
บริษัท ไทยพาณิชย์ประกันภัย จำกัด (มหาชน)	5.00	5.00	5.00	5.00
กิจการที่มีกรรมการหรือผู้บริหารระดับสูงร่วมกัน	7,957.15	8,375.97	7,957.15	8,375.97

## 7.15.3 เงินรับฝากและเงินกู้ยืม

เงินรับฝากและเงินกู้ยืมจากกิจการที่เกี่ยวข้องกันมีนโยบายการคิดต้นทุนแบบลูกค้าทั่วไป มียอดคงค้าง ณ วันที่ 31 มีนาคม 2561 และ 31 ธันวาคม 2560 ดังนี้

หน่วย : ล้านบาท

	งบการเงินรวม		งบการเงินเฉพาะธนาคาร	
	31 มีนาคม 2561	31 ธันวาคม 2560	31 มีนาคม 2561	31 ธันวาคม 2560
<b>เงินรับฝาก</b>				
<b>บริษัทย่อย</b>				
บริษัท ไทยกฎหมาย จำกัด	-	-	412.09	472.88
บริษัท รักษาความปลอดภัย ไทยธุรกิจบริการ จำกัด	-	-	475.56	601.70
บริษัท ไทยคอมพิวเตอร์เซอร์วิส จำกัด	-	-	192.26	307.62
บริษัท ไทยธุรกิจเอสซี จำกัด	-	-	307.60	218.27
บริษัท หลักทรัพย์จัดการกองทุน ไทย จำกัด (มหาชน)	-	-	630.50	440.07
บริษัท ไทยแอดไวซ์เซอร์ จำกัด	-	-	44.69	36.82
บริษัท บัตรกรุงไทย จำกัด (มหาชน)	-	-	913.69	1,082.04
<b>บริษัทร่วม</b>				
บริษัท ไทย โอบีเจ ลิสซิ่ง จำกัด	39.56	21.15	39.56	21.15
บริษัท หลักทรัพย์ เคที ซีมิโก้ จำกัด	87.79	25.65	87.79	25.65
บริษัท ไทยพาณิชย์ประกันภัย จำกัด (มหาชน)	142.76	183.11	142.76	183.11
บริษัท ไทย-เอกซ่า ประกันชีวิต จำกัด (มหาชน)	1,515.62	2,105.84	1,515.62	2,105.84
กิจการที่มีกรรมการหรือผู้บริหารระดับสูงร่วมกัน	21,029.25	25,557.49	21,029.25	25,557.49
<b>เงินกู้ยืม</b>				
<b>บริษัทร่วม</b>				
บริษัท ไทย-เอกซ่า ประกันชีวิต จำกัด (มหาชน)	3,700.00	3,800.00	3,700.00	3,800.00

34

## 7.15 รายการกับบุคคลหรือกิจการที่เกี่ยวข้องกัน (ต่อ)

## 7.15.4 รายได้และค่าใช้จ่าย

ธนาคารมีรายได้และค่าใช้จ่ายกับบุคคลและกิจการที่เกี่ยวข้องกันที่มีนัยสำคัญ ดังนี้

หน่วย : ล้านบาท

	งบการเงินรวม		งบการเงินเฉพาะธนาคาร	
	31 มีนาคม 2561	31 มีนาคม 2560	31 มีนาคม 2561	31 มีนาคม 2560
<b>รายได้ดอกเบี้ย</b>				
<b>บริษัทย่อย</b>				
บริษัท รักษาความปลอดภัย ไทยธุรกิจบริการ จำกัด	-	-	0.02	0.20
บริษัท กรุงไทยคอมพิวเตอร์เซอร์วิส เซส จำกัด	-	-	16.93	20.99
บริษัท กรุงไทยธุรกิจซิสซิ่ง จำกัด	-	-	128.87	264.08
บริษัท บัตรกรุงไทย จำกัด (มหาชน)	-	-	3.91	4.29
<b>บริษัทร่วม</b>				
บริษัทหลักทรัพย์ เคที ซีมิโก้ จำกัด	8.83	15.17	8.83	15.17
<b>ค่าใช้จ่ายดอกเบี้ย</b>				
<b>บริษัทย่อย</b>				
บริษัท กรุงไทยกฎหมาย จำกัด	-	-	0.97	1.45
บริษัท รักษาความปลอดภัย ไทยธุรกิจบริการ จำกัด	-	-	1.01	1.21
บริษัท กรุงไทยคอมพิวเตอร์เซอร์วิส เซส จำกัด	-	-	0.34	0.20
บริษัท กรุงไทยธุรกิจซิสซิ่ง จำกัด	-	-	0.56	-
บริษัทหลักทรัพย์จัดการกองทุน กรุงไทย จำกัด (มหาชน)	-	-	0.54	0.30
บริษัท กรุงไทย ร่วมทุน จำกัด	-	-	-	0.24
บริษัท กรุงไทยแอดไวซ์เซอร์ จำกัด	-	-	-	0.03
บริษัท บัตรกรุงไทย จำกัด (มหาชน)	-	-	0.31	-
<b>บริษัทร่วม</b>				
บริษัท กรุงไทยพานิชประกันภัย จำกัด (มหาชน)	0.03	-	0.03	-
บริษัท กรุงไทย-แอกซ่า ประกันชีวิต จำกัด (มหาชน)	39.14	35.77	39.14	35.77

## 7.15 รายการกับบุคคลหรือกิจการที่เกี่ยวข้องกัน (ต่อ)

## 7.15.4 รายได้และค่าใช้จ่าย (ต่อ)

หน่วย : ล้านบาท

	งบการเงินรวม		งบการเงินเฉพาะธนาคาร	
	31 มีนาคม 2561	31 มีนาคม 2560	31 มีนาคม 2561	31 มีนาคม 2560
<b>รายได้อื่น</b>				
<b>บริษัทย่อย</b>				
บริษัท กรุงไทยกฎหมาย จำกัด	-	-	0.06	0.01
บริษัท รักษาความปลอดภัย กรุงไทยธุรกิจบริการ จำกัด	-	-	1.11	1.63
บริษัท กรุงไทยคอมพิวเตอร์เซอร์วิส เซส จำกัด	-	-	0.02	0.02
บริษัท กรุงไทยธุรกิจลิสซิ่ง จำกัด	-	-	5.72	7.71
บริษัทหลักทรัพย์จัดการกองทุน กรุงไทย จำกัด (มหาชน)	-	-	218.40	87.42
บริษัท บัตรกรุงไทย จำกัด (มหาชน)	-	-	69.24	54.28
<b>บริษัทร่วม</b>				
บริษัทหลักทรัพย์ เคที ซีมิโก้ จำกัด	3.59	4.00	3.59	4.00
บริษัท กรุงไทยพานิชประกันภัย จำกัด (มหาชน)	41.01	16.18	41.01	16.18
บริษัท กรุงไทย-แอกซ่า ประกันชีวิต จำกัด (มหาชน)	766.33	492.31	766.33	492.31
บริษัท เนชั่นเนล ไอทีเอ็มเอ็กซ์ จำกัด	0.02	0.02	0.02	0.02
<b>ค่าใช้จ่ายอื่น</b>				
<b>บริษัทย่อย</b>				
บริษัท กรุงไทยกฎหมาย จำกัด	-	-	296.97	339.45
บริษัท รักษาความปลอดภัย กรุงไทยธุรกิจบริการ จำกัด	-	-	584.33	577.03
บริษัท กรุงไทยคอมพิวเตอร์เซอร์วิส เซส จำกัด	-	-	843.74	839.65
บริษัท บัตรกรุงไทย จำกัด (มหาชน)	-	-	2.00	2.10
<b>บริษัทร่วม</b>				
บริษัท กรุงไทย โอบีเจ ลิสซิ่ง จำกัด	43.47	54.80	43.47	54.80
บริษัทหลักทรัพย์ เคที ซีมิโก้ จำกัด	0.48	0.71	0.48	0.71
บริษัท เนชั่นเนล ไอทีเอ็มเอ็กซ์ จำกัด	24.14	22.73	24.14	22.73

7.15.5 ธนาคารและบริษัทย่อยไม่มีผลตอบแทนหรือผลประโยชน์อื่นทั้งที่เป็นตัวเงินและไม่เป็นตัวเงินจ่ายให้กรรมการและผู้บริหาร นอกเหนือจากผลประโยชน์ที่พึงจ่ายตามปกติ ดังนี้

หน่วย : ล้านบาท

	งบการเงินรวม		งบการเงินเฉพาะธนาคาร	
	31 มีนาคม 2561	31 มีนาคม 2560	31 มีนาคม 2561	31 มีนาคม 2560
ผลประโยชน์ระยะสั้นของพนักงาน	361.66	452.43	264.41	294.27
ผลประโยชน์หลังออกจากงาน	10.42	6.92	6.79	3.02
<b>รวม</b>	<b>372.08</b>	<b>459.35</b>	<b>271.20</b>	<b>297.29</b>

## 7.15 รายการกับบุคคลหรือกิจการที่เกี่ยวข้องกัน (ต่อ)

### 7.15.6 รายการค้าระหว่างกัน

#### บริษัทย่อย

1) ธนาคารได้มอบให้บริษัท กรุงเทพคอมพิวเตอร์เซอร์วิส จำกัด ดำเนินการให้บริการด้านเทคโนโลยีสารสนเทศแก่ธนาคารในส่วนที่เกี่ยวข้องกับการดำเนินการตาม โครงการและระบบงานต่าง ๆ ตามแผนธุรกิจของธนาคาร โดยให้บริการแก่ธนาคารเกี่ยวกับการควบคุม บำรุงรักษา และการพัฒนาระบบงาน การให้คำปรึกษาเบื้องต้นและฝึกอบรมในลักษณะต่าง ๆ โดยบริษัทจะคิดค่าธรรมเนียมการให้บริการ ตามประมาณการรายได้ค่าบริการจากค่าใช้จ่าย (Cost Plus) ซึ่งบริษัทคิดค่าธรรมเนียมการบริการจากธนาคาร สำหรับงวดสามเดือนสิ้นสุดวันที่ 31 มีนาคม 2561 และ 2560 เป็นจำนวน 811.00 ล้านบาท และ 808.00 ล้านบาท ตามลำดับ

ธนาคารให้บริษัทย่อยดังกล่าวดำเนินการแทนธนาคารในการดำเนินการตาม โครงการ GFMS ในระยะที่ 2 ตั้งแต่ปี 2546 ธนาคารกับภาครัฐ โดยสำนักงานกำกับระบบการบริหารการเงินการคลังภาครัฐแบบอิเล็กทรอนิกส์ สำนักเลขาธิการนายกรัฐมนตรีได้ลงนามในบันทึกความตกลงเพื่อการรับมอบระบบ และจ่ายเงินชดเชยและค่าใช้จ่ายในการลงทุนใน โครงการเปลี่ยนระบบการบริหารการเงินการคลังภาครัฐสู่ระบบอิเล็กทรอนิกส์ (GFMS) เรียบร้อยแล้ว เมื่อวันที่ 22 กันยายน 2548 นอกจากนี้ในวันที่ดังกล่าวภาครัฐกับธนาคาร ได้ลงนามในสัญญาอีกฉบับหนึ่งว่าจ้างให้ธนาคารดำเนินการด้านระบบและการบำรุงรักษา ระบบการบริหารการเงินการคลังภาครัฐสู่ระบบอิเล็กทรอนิกส์ ซึ่งบริษัทคิดค่าธรรมเนียมการบริการจากธนาคาร สำหรับงวดสามเดือนสิ้นสุดวันที่ 31 มีนาคม 2561 และ 2560 เป็นจำนวน 32.74 ล้านบาท และ 31.65 ล้านบาท ตามลำดับ

2) ธนาคารรับดำเนินการบริหารจัดการเงินให้กู้ยืมเพื่อการศึกษาในด้านของประชาสัมพันธ์ นโยบาย ระเบียบวิธีการกู้ การจ่ายเงินกู้ การจัดเก็บเอกสาร แจ่งจำนวนหนี้ สถานะของหนี้ พร้อมกับการรับชำระหนี้ ติดตามทวงถามหนี้ และดำเนินคดีให้แก่กองทุนเงินให้กู้ยืมเพื่อการศึกษา (กยศ.) ซึ่งธนาคารได้มอบให้บริษัท กรุงเทพกฎหมาย จำกัด ดำเนินคดีต่อลูกหนี้ของ กยศ.แทนธนาคาร โดยธนาคารจ่ายค่าธรรมเนียมสำหรับงวดสามเดือนสิ้นสุดวันที่ 31 มีนาคม 2561 และ 2560 เป็นจำนวน 264.66 ล้านบาท และ 309.07 ล้านบาท ตามลำดับ

3) ธนาคารได้มอบหมายให้บริษัท รักษาความปลอดภัย กรุงเทพธุรกิจบริการ จำกัด เป็นผู้ดำเนินการให้บริการรับ-ส่งเงินสด เงินตราต่างประเทศ/ตราสารต่างประเทศ/ตราสารทางการเงิน และ/หรือทรัพย์สินของธนาคาร ให้บริการบริหารศูนย์ฝึกอบรมของธนาคาร ให้บริการบริหารอาคารของธนาคาร และบริการอื่น ๆ สำหรับงวดสามเดือนสิ้นสุดวันที่ 31 มีนาคม 2561 และ 2560 มีค่าใช้จ่ายเป็นจำนวน 584.33 ล้านบาท และ 577.03 ล้านบาท ตามลำดับ

4) ธนาคารมีค่าจ้างในการบริหารจัดการและติดตั้งเครื่อง EDC สำหรับให้บริการรับแลกเงินตราต่างประเทศให้ บมจ.บัตรกรุงไทย สำหรับงวดสามเดือนสิ้นสุดวันที่ 31 มีนาคม 2561 และ 2560 เป็นจำนวน 0.05 ล้านบาท และ 0.03 ล้านบาท ตามลำดับ

5) ธนาคารมีค่าใช้จ่ายจากการใช้บริการกับบริษัทย่อย [รวมค่าธรรมเนียมที่กล่าวใน ข้อ 1) ถึง 4)] สำหรับงวดสามเดือนสิ้นสุดวันที่ 31 มีนาคม 2561 และ 2560 เป็นจำนวน 1,727.04 ล้านบาท และ 1,758.23 ล้านบาท ตามลำดับ ตามอัตราที่ตกลงระหว่างกัน

6) ธนาคารมีรายได้ค่าธรรมเนียมให้บริการตามสัญญา สำหรับงวดสามเดือนสิ้นสุดวันที่ 31 มีนาคม 2561 และ 2560 จำนวน 286.00 ล้านบาท และ 143.17 ล้านบาท ตามลำดับ

7) ธนาคารมีรายได้ค่าเช่าจากการให้บริษัทย่อยเช่าใช้พื้นที่ สำหรับงวดสามเดือนสิ้นสุดวันที่ 31 มีนาคม 2561 และ 2560 เป็นจำนวน 3.98 ล้านบาท ตามอัตราที่ตกลงระหว่างกัน

#### การคิดค่าตอบแทนระหว่างกัน

รายได้ค่าใช้จ่ายระหว่างธนาคารกับบริษัทย่อยจ่ายตามอัตราที่ตกลงกัน โดยระบุจำนวนเงินในสัญญาและบางรายการกำหนดจำนวนเงินที่จะจ่าย ตามระบบ Cost Plus

รายการระหว่างบริษัทย่อยในการจัดทำงบการเงินรวมได้ตัดรายการระหว่างกันแล้ว

๓๘

## 7.15 รายการกับบุคคลหรือกิจการที่เกี่ยวข้องกัน (ต่อ)

### 7.15.6 รายการค้าระหว่างกัน (ต่อ)

#### บริษัทร่วม

1) ธนาคารมีรายได้ค่าเช่าจากการให้บริษัทร่วมเช่าใช้พื้นที่ สำหรับงวดสามเดือนสิ้นสุดวันที่ 31 มีนาคม 2561 และ 2560 เป็นจำนวน 0.16 ล้านบาท ตามอัตราที่ตกลงระหว่างกัน

2) ธนาคารมีรายได้ค่าธรรมเนียมการให้บริการด้านงานสนับสนุนตามสัญญาให้บริการด้านงานสนับสนุน สำหรับงวดสามเดือนสิ้นสุดวันที่ 31 มีนาคม 2561 และ 2560 จำนวน 789.01 ล้านบาท และ 490.63 ล้านบาท ตามลำดับ ตามอัตราที่ตกลงระหว่างกัน

## 7.16 ฐานะและผลการดำเนินงานที่สำคัญจำแนกตามประเภทธุรกรรมในประเทศและต่างประเทศ

### 7.16.1 ฐานะจำแนกตามประเภทธุรกรรม

หน่วย : ล้านบาท

	งบการเงินรวม					
	31 มีนาคม 2561			31 ธันวาคม 2560		
	ธุรกรรม ในประเทศ	ธุรกรรมสาขา ในต่างประเทศ	รวม	ธุรกรรม ในประเทศ	ธุรกรรมสาขา ในต่างประเทศ	รวม
สินทรัพย์รวม	2,841,964.97	53,834.80	2,895,799.77	2,804,573.24	55,231.82	2,859,805.06
รายการระหว่างธนาคารและตลาดเงินสุทธิ	566,212.96	19,007.78	585,220.74	529,284.84	20,384.69	549,669.53
เงินลงทุนสุทธิ *	202,055.28	1,593.99	203,649.27	226,479.52	1,760.24	228,239.76
เงินให้สินเชื่อแก่ลูกหนี้และดอกเบี้ยค้างรับสุทธิ	1,779,461.09	24,607.93	1,804,069.02	1,790,762.28	27,149.99	1,817,912.27
เงินรับฝาก	2,027,784.71	5,283.36	2,033,068.07	2,065,458.14	5,416.54	2,070,874.68
รายการระหว่างธนาคารและตลาดเงินสุทธิ	248,140.63	2,098.40	250,239.03	227,074.21	1,617.19	228,691.40
ตราสารหนี้ที่ออกและเงินกู้ยืม	64,803.47	45,571.33	110,374.80	63,355.70	47,270.73	110,626.43

หน่วย : ล้านบาท

	งบการเงินเฉพาะธนาคาร					
	31 มีนาคม 2561			31 ธันวาคม 2560		
	ธุรกรรม ในประเทศ	ธุรกรรมสาขา ในต่างประเทศ	รวม	ธุรกรรม ในประเทศ	ธุรกรรมสาขา ในต่างประเทศ	รวม
สินทรัพย์รวม	2,762,698.51	53,834.80	2,816,533.31	2,721,945.80	55,231.82	2,777,177.62
รายการระหว่างธนาคารและตลาดเงินสุทธิ	565,743.73	19,007.78	584,751.51	528,795.34	20,384.69	549,180.03
เงินลงทุนสุทธิ *	194,470.08	1,593.99	196,064.07	218,249.60	1,760.24	220,009.84
เงินให้สินเชื่อแก่ลูกหนี้และดอกเบี้ยค้างรับสุทธิ	1,717,601.03	24,607.93	1,742,208.96	1,726,193.81	27,149.99	1,753,343.80
เงินรับฝาก	2,030,130.60	5,283.36	2,035,413.96	2,068,177.47	5,416.54	2,073,594.01
รายการระหว่างธนาคารและตลาดเงินสุทธิ	244,201.55	2,098.40	246,299.95	217,449.56	1,617.19	219,066.75
ตราสารหนี้ที่ออกและเงินกู้ยืม	20,188.09	45,571.33	65,759.42	20,000.70	47,270.73	67,271.43

\* รวมเงินลงทุนในบริษัทย่อยและบริษัทร่วม

งบการเงินรวมและงบการเงินเฉพาะของธนาคารมียอดสินทรัพย์รวม ณ วันที่ 31 มีนาคม 2561 และ 31 ธันวาคม 2560 แสดงด้วยจำนวนเงินที่ยังไม่ได้หักรายการระหว่างธุรกรรมในประเทศและธุรกรรมสาขาในต่างประเทศ จำนวน 8,298.93 ล้านบาท และ 5,595.05 ล้านบาท ตามลำดับ

5/2

## 7.16 ฐานะและผลการดำเนินงานที่สำคัญจำแนกตามประเภทธุรกรรมในประเทศและต่างประเทศ (ต่อ)

## 7.16.2 ผลการดำเนินงานจำแนกตามประเภทธุรกรรม

หน่วย : ล้านบาท

	งบการเงินรวม					
	31 มีนาคม 2561			31 มีนาคม 2560		
	ธุรกรรม ในประเทศ	ธุรกรรมสาขา ในต่างประเทศ	รวม	ธุรกรรม ในประเทศ	ธุรกรรมสาขา ในต่างประเทศ	รวม
รายได้ดอกเบี้ย	29,161.84	1,059.42	30,221.26	30,831.24	1,217.72	32,048.96
ค่าใช้จ่ายดอกเบี้ย	(8,935.51)	(745.44)	(9,680.95)	(9,107.84)	(813.68)	(9,921.52)
รายได้ดอกเบี้ยสุทธิ	20,226.33	313.98	20,540.31	21,723.40	404.04	22,127.44
รายได้ค่าธรรมเนียมและบริการสุทธิ	6,141.51	17.17	6,158.68	5,691.31	24.27	5,715.58
รายได้จากการดำเนินงานอื่น ๆ	2,836.69	(16.25)	2,820.44	3,152.16	15.18	3,167.34
ค่าใช้จ่ายจากการดำเนินงานอื่น ๆ	(20,375.31)	(57.42)	(20,432.73)	(19,924.93)	(135.98)	(20,060.91)
กำไรจากการดำเนินงานก่อนภาษีเงินได้	8,829.22	257.48	9,086.70	10,641.94	307.51	10,949.45

หน่วย : ล้านบาท

	งบการเงินเฉพาะธนาคาร					
	31 มีนาคม 2561			31 มีนาคม 2560		
	ธุรกรรม ในประเทศ	ธุรกรรมสาขา ในต่างประเทศ	รวม	ธุรกรรม ในประเทศ	ธุรกรรมสาขา ในต่างประเทศ	รวม
รายได้ดอกเบี้ย	25,849.74	1,059.42	26,909.16	27,486.11	1,217.72	28,703.83
ค่าใช้จ่ายดอกเบี้ย	(8,554.68)	(745.44)	(9,300.12)	(8,713.26)	(813.68)	(9,526.94)
รายได้ดอกเบี้ยสุทธิ	17,295.06	313.98	17,609.04	18,772.85	404.04	19,176.89
รายได้ค่าธรรมเนียมและบริการสุทธิ	4,998.19	17.17	5,015.36	4,768.25	24.27	4,792.52
รายได้จากการดำเนินงานอื่น ๆ	1,244.75	(16.25)	1,228.50	1,664.94	15.18	1,680.12
ค่าใช้จ่ายจากการดำเนินงานอื่น ๆ	(17,331.63)	(57.42)	(17,389.05)	(16,369.49)	(135.98)	(16,505.47)
กำไรจากการดำเนินงานก่อนภาษีเงินได้	6,206.37	257.48	6,463.85	8,836.55	307.51	9,144.06

งบการเงินรวมและงบการเงินเฉพาะของธนาคาร สำหรับงวดสามเดือนสิ้นสุดวันที่ 31 มีนาคม 2561 และ 31 มีนาคม 2560 มียอดรวมรายได้ดอกเบี้ยและค่าใช้จ่ายดอกเบี้ย แสดงด้วยจำนวนเงินที่ยังไม่ได้หักรายการธุรกรรมในประเทศ และธุรกรรมสาขาในต่างประเทศ จำนวน 716.08 ล้านบาท และ 787.90 ล้านบาท ตามลำดับ



### 7.17 ผลการดำเนินงานจำแนกตามส่วนงานดำเนินงาน

#### ปัจจัยในการกำหนดส่วนงาน

ธนาคารมีการจัดแบ่งองค์กรเพื่อใช้บริหารจัดการภายใน โดยมีคณะกรรมการผู้บริหารสายงานเป็นผู้มีอำนาจตัดสินใจสูงสุดด้านการดำเนินงาน โดยจัดแบ่งเป็น 3 ส่วนงาน ตามกลุ่มลูกค้าและลักษณะการประกอบธุรกิจ ดังนี้

1) ธนาคารเพื่อลูกค้ารายย่อย ให้บริการและพัฒนาผลิตภัณฑ์ด้านการรับฝากเงิน การให้สินเชื่อ การให้บริการรับชำระค่าสินค้าและบริการอื่น ๆ รวมทั้งการแนะนำและขายผลิตภัณฑ์ของบริษัทในเครือและพันธมิตรธุรกิจ ผ่านเครือข่ายสาขาของธนาคารทั่วประเทศ

2) ธนาคารเพื่อลูกค้าธุรกิจ ให้บริการด้านสินเชื่อและบริการทางการเงินแก่ลูกค้าธุรกิจ

3) ธุรกิจบริหารเงินและการลงทุน ทำหน้าที่ดูแลโครงสร้างทางการเงินให้อยู่ในระดับที่เหมาะสม พร้อมสร้างผลกำไรจากการบริหารการลงทุน การปริวรรตเงินตรา ธุรกิจระหว่างประเทศ และสภาพคล่องส่วนเกินของธนาคาร รวมทั้งบริหารสาขาต่างประเทศและดูแลบริษัทที่ธนาคารลงทุน และอื่นๆ

สำหรับส่วนงานอื่น ๆ จะประกอบไปด้วย หน่วยงานส่วนกลาง หน่วยงานสนับสนุน บริษัทย่อยและบริษัทร่วม

#### เกณฑ์การวัดมูลค่า

นโยบายการบัญชีสำหรับส่วนงานดำเนินงานเป็นไปตามหลักการบริหารจัดการเพื่อสร้างมูลค่าทางเศรษฐศาสตร์ (Economic Value Management : EVM) เพื่อใช้เป็นข้อมูลในการประเมินผลงานโดยผู้มีอำนาจตัดสินใจสูงสุดด้านการดำเนินงาน หลักการดังกล่าวนี้แตกต่างจากนโยบายการบัญชีที่ใช้จัดทำงบการเงิน เนื่องจากกำหนดให้ทุกหน่วยงานเป็นศูนย์กลาง มีการคิดค่าบริการระหว่างหน่วยงาน นอกจากนี้ มีการคำนวณผลตอบแทนจากการจัดหาเงินให้แก่หน่วยงานผู้จัดหาเงิน และคำนวณต้นทุนจากการใช้เงินของหน่วยงานผู้ให้เงินทุนตามหลักการกำหนดราคาโอน รายได้และค่าใช้จ่ายจะถูกปันส่วนไปยังหน่วยงานผู้เป็นเจ้าของ จนได้กำไรสุทธิจากการดำเนินงานหลังหักภาษี (Net Operating Profit After Tax : NOPAT)

หน่วย : ล้านบาท

	งบการเงินรวม					รวม
	ธนาคารเพื่อลูกค้ารายย่อย	ธนาคารเพื่อลูกค้าธุรกิจ	ธุรกิจบริหารเงินและการลงทุน	ส่วนงานอื่นๆ	รายการปรับปรุง	
รวมรายได้จากการดำเนินงาน	12,957.08	8,046.05	1,134.20	7,381.59	0.51	29,519.43
รวมค่าใช้จ่าย (ยกเว้นหนี้สูญ หนี้สงสัยจะสูญ และขาดทุนจากการซื้อขาย)	(8,242.37)	(2,448.34)	(486.77)	(4,036.28)	-	(15,213.76)
หนี้สูญ หนี้สงสัยจะสูญ	(753.42)	(424.13)	(184.25)	(5,545.72)	(0.51)	(6,908.03)
กำไร (ขาดทุน) สุทธิ	3,961.29	5,173.58	463.18	(2,200.41)	-	7,397.64
สินทรัพย์ของส่วนงาน	1,012,247.47	1,040,220.49	37,343.54	723,835.69	73,853.65	2,887,500.84
หนี้สินของส่วนงาน	1,499,706.16	613,966.91	214,098.15	184,630.11	75,249.13	2,587,650.46

59

## 7.17 ผลการดำเนินงานจำแนกตามส่วนงานดำเนินงาน (ต่อ)

หน่วย : ล้านบาท

	งบการเงินรวม					รวม
	31 มีนาคม 2560					
	ธนาคารเพื่อ ลูกค้ารายย่อย	ธนาคารเพื่อ ลูกค้าธุรกิจ	ธุรกิจบริหารเงิน และการลงทุน	ส่วนงานอื่น ๆ	รายการปรับปรุง	
รวมรายได้จากการดำเนินงาน	13,787.71	8,347.43	2,342.72	6,496.22	36.28	31,010.36
รวมค่าใช้จ่าย (ยกเว้นหนี้สูญ หนี้สงสัยจะสูญ และขาดทุนจากการด้อยค่า)	(7,974.70)	(1,466.10)	(882.24)	(4,282.36)	(36.43)	(14,641.83)
หนี้สูญ หนี้สงสัยจะสูญ และขาดทุนจากการด้อยค่า	(1,220.07)	(5,229.95)	609.89	(1,620.41)	0.15	(7,460.39)
กำไร (ขาดทุน) สุทธิ	4,592.94	1,651.38	2,070.37	593.45	-	8,908.14
สินทรัพย์ของส่วนงาน	817,573.90	1,081,683.80	117,587.17	687,968.41	(8,184.42)	2,696,628.86
หนี้สินของส่วนงาน	1,433,571.32	597,261.36	175,824.61	199,755.00	1,724.20	2,408,136.49

<sup>1</sup> การแสดงรายการในงบการเงิน รายการกำไรบางรายการแสดงค่าสุทธิจากรายการขาดทุน ซึ่งกรณีที่เป็นกำไรสุทธิจะแสดงภายใต้รายได้จากการดำเนินงานอื่น ๆ และในกรณีที่เป็นการขาดทุนสุทธิจะแสดงภายใต้ค่าใช้จ่ายจากการดำเนินงานอื่น ๆ ขณะที่ตามระบบ EVM จะกำหนดไว้ให้แสดงเป็นรายได้หรือค่าใช้จ่ายโดยไม่พิจารณาว่าเป็นกำไรสุทธิหรือขาดทุนสุทธิ

## 7.18 รายได้ดอกเบี้ย

หน่วย : ล้านบาท

	งบการเงินรวม		งบการเงินเฉพาะธนาคาร	
	31 มีนาคม 2561	31 มีนาคม 2560	31 มีนาคม 2561	31 มีนาคม 2560
รายการระหว่างธนาคารและตลาดเงิน	2,707.85	2,618.49	2,707.78	2,619.54
เงินลงทุนและธุรกรรมเพื่อค้า	77.84	53.72	77.84	53.72
เงินลงทุนในตราสารหนี้	848.45	1,090.14	847.84	1,089.26
เงินให้สินเชื่อ	25,551.60	26,918.17	22,540.44	24,140.49
การให้เช่าซื้อและสัญญาเช่าการเงิน	300.26	567.66	-	0.05
อื่น ๆ	19.18	12.88	19.18	12.87
รวมรายได้ดอกเบี้ย	29,505.18	31,261.06	26,193.08	27,915.93



## 7.19 ค่าใช้จ่ายดอกเบี้ย

หน่วย : ล้านบาท

	งบการเงินรวม		งบการเงินเฉพาะธนาคาร	
	31 มีนาคม 2561	31 มีนาคม 2560	31 มีนาคม 2561	31 มีนาคม 2560
เงินรับฝาก	4,830.64	5,061.92	4,833.83	5,065.05
รายการระหว่างธนาคารและตลาดเงิน	668.58	642.73	649.81	614.90
เงินนำส่งธนาคารแห่งประเทศไทย	2,389.00	2,310.00	2,389.00	2,310.00
เงินนำส่งสถาบันคุ้มครองเงินฝาก	52.20	50.22	52.20	50.22
ตราสารหนี้ที่ออก				
หุ้นกู้ด้อยสิทธิ	1,001.04	1,055.92	640.74	692.19
ตั๋วแลกเงิน	0.07	-	0.07	-
เงินกู้ยืม	5.75	7.08	0.74	1.28
อื่น ๆ	17.59	5.75	17.65	5.41
รวมค่าใช้จ่ายดอกเบี้ย	8,964.87	9,133.62	8,584.04	8,739.05

## 7.20 ภาษีเงินได้

การบริหารจัดการด้านภาษี ธนาคารได้ดำเนินการตามนโยบายจัดการด้านภาษีอากรของธนาคาร โดยการเสียภาษีอากร นำส่งภาษีอากร และใช้สิทธิประโยชน์ทางภาษีให้ถูกต้องภายใต้ข้อกำหนดของกฎหมาย

ธนาคารได้พิจารณาผลกระทบทางภาษีทั้งในงวดปัจจุบันและอนาคตจากการได้รับประโยชน์จากมูลค่าตามบัญชีของสินทรัพย์ หรือจ่ายชำระมูลค่าตามบัญชีของหนี้สิน หากมีความเป็นไปได้ค่อนข้างแน่ว่าธนาคารได้รับประโยชน์จากมูลค่าตามบัญชีของสินทรัพย์ หรือการจ่ายชำระมูลค่าตามบัญชีของหนี้สินดังกล่าว จะมีผลทำให้ธนาคารต้องจ่ายภาษีเงินได้ในอนาคตเพิ่มขึ้น (หรือลดลง) จากจำนวน ภาษีที่ต้องจ่าย การพิจารณาดังกล่าวอยู่บนพื้นฐานของการประมาณการ ข้อสมมติฐาน การเปลี่ยนแปลงของกฎหมายที่อาจมีขึ้น การตีความกฎหมาย และจากประสบการณ์ในอดีต หากเหตุการณ์ในอนาคตเปลี่ยนแปลง ทำให้ธนาคารต้องเปลี่ยนการตัดสินใจเกี่ยวกับ ความเพียงพอของภาษีเงินได้ค้างจ่ายที่มีอยู่ การเปลี่ยนแปลงภาษีเงินได้ค้างจ่ายจะกระทบต่อค่าใช้จ่ายภาษีเงินได้ในงวดที่มีการเปลี่ยนแปลง ภาษีเงินได้ที่รับรู้ในกำไรหรือขาดทุนสำหรับงวดสามเดือนสิ้นสุดวันที่ 31 มีนาคม 2561 และ 2560 มีดังนี้

หน่วย : ล้านบาท

	งบการเงินรวม		งบการเงินเฉพาะธนาคาร	
	31 มีนาคม 2561	31 มีนาคม 2560	31 มีนาคม 2561	31 มีนาคม 2560
ภาษีเงินได้ปัจจุบัน				
สำหรับงวดปัจจุบัน	1,563.60	1,625.11	1,194.82	1,297.44
ภาษีเงินได้รอตัดบัญชี				
การเปลี่ยนแปลงของผลต่างชั่วคราว	125.46	416.20	111.28	524.08
รวม	1,689.06	2,041.31	1,306.10	1,821.52

32

## 7.21 มูลค่ายุติธรรมของเครื่องมือทางการเงิน

สินทรัพย์และหนี้สินทางการเงินที่วัดมูลค่าด้วยมูลค่ายุติธรรม แยกแสดงตามลำดับชั้นของมูลค่ายุติธรรม ดังนี้

หน่วย : ล้านบาท

	งบการเงินรวม							
	31 มีนาคม 2561				31 ธันวาคม 2560			
	ข้อมูล ระดับ 1	ข้อมูล ระดับ 2	ข้อมูล ระดับ 3	รวม	ข้อมูล ระดับ 1	ข้อมูล ระดับ 2	ข้อมูล ระดับ 3	รวม
<b>สินทรัพย์ทางการเงิน</b>								
สินทรัพย์ตราสารอนุพันธ์	-	48,649.38	-	48,649.38	-	33,833.40	-	33,833.40
เงินลงทุนเพื่อค้า	-	14,383.74	-	14,383.74	-	8,483.91	-	8,483.91
เงินลงทุนเพื่อขาย	49,644.13	110,961.56	-	160,605.69	39,514.28	118,982.45	-	158,496.73
<b>รวมสินทรัพย์ทางการเงิน</b>	<b>49,644.13</b>	<b>173,994.68</b>	<b>-</b>	<b>223,638.81</b>	<b>39,514.28</b>	<b>161,299.76</b>	<b>-</b>	<b>200,814.04</b>
<b>หนี้สินทางการเงิน</b>								
หนี้สินตราสารอนุพันธ์	-	44,692.31	-	44,692.31	-	30,284.42	-	30,284.42
<b>รวมหนี้สินทางการเงิน</b>	<b>-</b>	<b>44,692.31</b>	<b>-</b>	<b>44,692.31</b>	<b>-</b>	<b>30,284.42</b>	<b>-</b>	<b>30,284.42</b>

หน่วย : ล้านบาท

	งบการเงินเฉพาะธนาคาร							
	31 มีนาคม 2561				31 ธันวาคม 2560			
	ข้อมูล ระดับ 1	ข้อมูล ระดับ 2	ข้อมูล ระดับ 3	รวม	ข้อมูล ระดับ 1	ข้อมูล ระดับ 2	ข้อมูล ระดับ 3	รวม
<b>สินทรัพย์ทางการเงิน</b>								
สินทรัพย์ตราสารอนุพันธ์	-	48,655.79	-	48,655.79	-	33,842.51	-	33,842.51
เงินลงทุนเพื่อค้า	-	14,386.75	-	14,386.75	-	8,486.92	-	8,486.92
เงินลงทุนเพื่อขาย	49,644.13	111,148.17	-	160,792.30	39,514.28	118,982.45	-	158,496.73
<b>รวมสินทรัพย์ทางการเงิน</b>	<b>49,644.13</b>	<b>174,190.71</b>	<b>-</b>	<b>223,834.84</b>	<b>39,514.28</b>	<b>161,311.88</b>	<b>-</b>	<b>200,826.16</b>
<b>หนี้สินทางการเงิน</b>								
หนี้สินตราสารอนุพันธ์	-	44,692.31	-	44,692.31	-	30,284.42	-	30,284.42
<b>รวมหนี้สินทางการเงิน</b>	<b>-</b>	<b>44,692.31</b>	<b>-</b>	<b>44,692.31</b>	<b>-</b>	<b>30,284.42</b>	<b>-</b>	<b>30,284.42</b>

ทั้งนี้ ไม่มีการโอนระหว่างระดับ 1 และระดับ 2 ของลำดับชั้นของมูลค่ายุติธรรมในระหว่างงวด

### ลำดับชั้นของมูลค่ายุติธรรม

การจัดลำดับชั้นของมูลค่ายุติธรรมของสินทรัพย์และหนี้สินทางการเงินข้างต้น ขึ้นอยู่กับความแตกต่างของข้อมูลที่ใช้ในการประเมินมูลค่า โดยนิยามของข้อมูลระดับต่าง ๆ มีดังนี้

- ข้อมูลระดับ 1 เป็นราคาเสนอซื้อขาย (ไม่ต้องปรับปรุง) ในตลาดที่มีสภาพคล่องสำหรับสินทรัพย์หรือหนี้สินอย่างเดียวกันและธนาคารและบริษัทย่อยสามารถเข้าถึงตลาดนั้น ณ วันที่วัดมูลค่า

- ข้อมูลระดับ 2 เป็นข้อมูลอื่นที่สังเกตได้ไม่มาโดยตรงหรือทางอ้อมสำหรับสินทรัพย์หรือหนี้สินนั้น นอกเหนือจากราคาเสนอซื้อขายซึ่งรวมอยู่ในข้อมูลระดับ 1

- ข้อมูลระดับ 3 เป็นข้อมูลที่ไม่สามารถสังเกตได้สำหรับสินทรัพย์หรือหนี้สินนั้น

58.

## 7.21 มูลค่ายุติธรรมของเครื่องมือทางการเงิน (ต่อ)

### เทคนิคการประเมินมูลค่าสำหรับการวัดมูลค่ายุติธรรมระดับ 2

มูลค่ายุติธรรมของตราสารอนุพันธ์ใช้เทคนิคการประเมินมูลค่าซึ่งใช้หลักการคิดลดกระแสเงินสดและ Option Pricing Model ที่ใช้กันทั่วไป โดยข้อมูลที่นำมาใช้ในเทคนิคการประเมินมูลค่าเป็นข้อมูลที่สามารถสังเกตได้จากตลาดซึ่งอ้างอิงจากสถาบันที่เชื่อถือได้ เช่น อัตราดอกเบี้ย อัตราแลกเปลี่ยน ค่าความผันผวน เป็นต้น

มูลค่ายุติธรรมของเงินลงทุนในตราสารหนี้ที่ผู้ออกอยู่ในประเทศ คำนวณราคาจากอัตราผลตอบแทนที่ประกาศโดยสมาคมตลาดตราสารหนี้ไทย ขณะที่มูลค่ายุติธรรมของเงินลงทุนในตราสารหนี้ที่ผู้ออกอยู่ต่างประเทศ จะแสดงมูลค่ายุติธรรมด้วยราคาที่เผยแพร่ล่าสุดจากสถาบันที่เชื่อถือได้

นอกจากนี้ ในการใช้เทคนิคการประเมินมูลค่า ธนาคารมีการปรับปรุงมูลค่า (Valuation Adjustment) เพื่อให้สะท้อนความเสี่ยงที่เกี่ยวข้องอย่างเหมาะสม เช่น ความเสี่ยงด้านเครดิตของกลุ่มสัญญา (Credit Valuation Adjustment - CVA) ความเสี่ยงด้านสภาพคล่องของตลาดโดยพิจารณาจากส่วนต่างระหว่างราคาเสนอซื้อและราคาเสนอขาย (Bid-Offer Spread Adjustment) และความเสี่ยงของ Model ที่ใช้ในการประเมินมูลค่า Option จากโครงการการประกันค่าเงินสำหรับ SMEs เป็นต้น

## 7.22 นโยบายการทำธุรกรรมภายในกลุ่มธุรกิจทางการเงินและนโยบายการบริหารความเสี่ยงที่เกิดจากการทำธุรกรรมภายในกลุ่มธุรกิจทางการเงิน

ตามประกาศของธนาคารแห่งประเทศไทยว่าด้วยหลักเกณฑ์การกำกับดูแลกลุ่มธุรกิจทางการเงินที่ สนส.5/2560 ถึง สนส.9/2560 ลงวันที่ 27 เมษายน 2560 กำหนดให้ธนาคารเปิดเผยข้อมูลเกี่ยวกับนโยบายการทำธุรกรรมภายในกลุ่มธุรกิจทางการเงินและนโยบายการบริหารความเสี่ยงที่เกิดจากการทำธุรกรรมภายในกลุ่มธุรกิจทางการเงิน ซึ่งนโยบายดังกล่าวสรุปได้ดังนี้

การทำธุรกรรมและการบริหารความเสี่ยงในการทำธุรกรรมระหว่างกันภายในกลุ่มธุรกิจทางการเงิน จัดทำขึ้นเพื่อใช้เป็นแนวทางกำกับดูแลการทำธุรกรรมภายในกลุ่มธุรกิจทางการเงิน ซึ่งประกอบด้วย ธนาคาร และบริษัท ในกลุ่มธุรกิจทางการเงิน 11 บริษัท (หมายเหตุ ข้อ 7.4) ให้มีมาตรฐานและแนวปฏิบัติเดียวกัน และสอดคล้องตามหลักเกณฑ์การกำกับดูแลกลุ่มธุรกิจทางการเงินของธนาคารแห่งประเทศไทย โดยนโยบายการทำธุรกรรมภายในกลุ่มธุรกิจทางการเงินและนโยบายการบริหารความเสี่ยงที่เกิดจากการทำธุรกรรมภายในกลุ่มธุรกิจทางการเงินได้รับอนุมัติจากคณะกรรมการธนาคารและมีการทบทวนอย่างน้อยปีละครั้ง ซึ่งนโยบายดังกล่าวครอบคลุมถึงประเภทธุรกรรม หลักเกณฑ์และข้อกำหนดเกี่ยวกับการทำธุรกรรม รวมถึงอัตราส่วนในการทำธุรกรรมภายในกลุ่มธุรกิจทางการเงิน และแนวทางปฏิบัติอื่น ๆ ที่เกี่ยวข้อง โดยการทำธุรกรรมภายในกลุ่มธุรกิจทางการเงินถือปฏิบัติตามแนวทางเดียวกันกับการทำธุรกรรมกับบุคคลทั่วไป และจัดทำเป็นเอกสารสัญญาที่มีผลบังคับตามกฎหมาย รวมทั้งปฏิบัติตามหลักบรรษัทภิบาลของธนาคาร

กรณีที่ธนาคารทำธุรกรรมกับบริษัทในกลุ่มธุรกิจทางการเงินที่ธนาคารถือว่าบริษัทนั้นเป็นเสมือนหน่วยงานหนึ่งของธนาคาร ธนาคารจะถือปฏิบัติตามแนวทางก่อนปรนการที่ธนาคารแห่งประเทศไทยกำหนด

### 7.23 เหตุการณ์ภายหลังรอบระยะเวลารายงาน

เมื่อวันที่ 27 เมษายน 2561 ที่ประชุมสามัญผู้ถือหุ้นประจำปี ครั้งที่ 25 มีมติอนุมัติให้จัดสรรกำไรสุทธิประจำปี 2560 จำนวน 21,312.47 ล้านบาท ดังนี้

	หน่วย : ล้านบาท
เงินปันผลหุ้นบุริมสิทธิ (หุ้นละ 0.7645 บาท)	4.20
เงินปันผลหุ้นสามัญ (หุ้นละ 0.61 บาท)	8,525.40
ยอดคงเหลือกำไรยกไปงวดหน้า	12,782.87

### 7.24 อื่น ๆ

7.24.1 ธนาคารมีลูกหนี้ผิดนัดชำระหนี้จำนวนหนึ่งซึ่งเกี่ยวข้องกับสัญญาซื้อขายหุ้นบุริมสิทธิแปลงสภาพและเงินให้สินเชื่อ โดยมีมูลค่าเงินต้นค้างชำระตามสัญญาซื้อขายและสัญญาสินเชื่อ ณ วันที่ 31 มีนาคม 2561, รวมทั้งสิ้น 9,745 ล้านบาท ซึ่งยังไม่รวมดอกเบี้ยผิดนัดชำระหนี้ โดยเงินต้นจำนวนดังกล่าวธนาคารได้ตั้งสำรองค่าเผื่อการค้าและค่าเผื่อหนี้สงสัยจะสูญครบตามเกณฑ์ธนาคารแห่งประเทศไทยแล้ว และอยู่ระหว่างการดำเนินการเพื่อติดตามหนี้ดังกล่าวตามคำสั่งของศาลแพ่งและศาลล้มละลาย

นอกจากนี้แล้ว ลูกหนี้กลุ่มดังกล่าวยังเกี่ยวข้องกับการยื่นฟ้องคดีของสำนักงานอัยการสูงสุดต่อศาลฎีกาแผนกคดีอาญาของผู้ดำรงตำแหน่งทางการเมืองร่วมกับจำเลยอีกจำนวนหนึ่ง โดยศาลฎีกาฯ มีคำสั่งประทับรับคำฟ้องเมื่อวันที่ 25 กรกฎาคม 2555 และต่อมาเมื่อวันที่ 26 สิงหาคม 2558 มีคำพิพากษาให้จำเลยทุกรายร่วมรับผิดชอบค่าเสียหายต่อธนาคาร ทางธนาคารได้มีหนังสือถึงสำนักงานอัยการสูงสุด เพื่อขอให้สำนักงานการบังคับคดี สำนักงานอัยการสูงสุด เป็นผู้ดำเนินการบังคับคดีตามคำพิพากษาให้แก่ธนาคาร โดยเมื่อเดือนมกราคม 2559 สำนักงานอัยการสูงสุดได้ยื่นคำร้องต่อศาลฎีกาฯ เพื่อขอออกหมายตั้งเจ้าพนักงานบังคับคดี และศาลฎีกาฯ ได้มีคำสั่งตั้งเจ้าพนักงานบังคับคดีแล้ว ทั้งนี้ ในส่วนของธนาคารได้แจ้งผลการสืบทรัพย์สินของลูกหนี้ตามคำพิพากษาทุกรายให้พนักงานอัยการทราบแล้ว และเมื่อวันที่ 5 ตุลาคม 2559 พนักงานอัยการสำนักงานคดีพิเศษได้นัดหมายตัวแทนจากธนาคารแห่งประเทศไทย ตัวแทนจากสำนักงานป้องกันและปราบปรามการฟอกเงิน (ปปง.) และธนาคารให้ประชุมร่วมกันเกี่ยวกับปัญหาการบังคับคดีตามคำพิพากษาศาลฎีกาฯ ซึ่งจะประสานงานกันและแลกเปลี่ยนข้อมูลข่าวสารซึ่งกันและกัน โดยต่างฝ่ายต่างจะใช้อำนาจหน้าที่ตามกฎหมายและคำสั่งศาลฎีกาฯ เพื่อบังคับต่อบรรดาจำเลยโดยถือประโยชน์ของธนาคารเป็นสำคัญ

ต่อมาในวันที่ 17 สิงหาคม 2560 จำเลยรายหนึ่งของคดีอาญาของผู้ดำรงตำแหน่งทางการเมือง ซึ่งมีได้เป็นลูกหนี้ที่ผิดนัดชำระหนี้ตามคดีแพ่ง ได้นำส่งเงินจำนวน 1,635.74 ล้านบาทให้แก่ธนาคารเพื่อเป็นการชำระค่าเสียหายบางส่วนตามคดีอาญาดังกล่าว โดยทางธนาคารได้รับชำระและบันทึกเป็นรายได้อื่นจากเงินชดเชยความเสียหายตามคดีความ พร้อมทั้งมีหนังสือถึงจำเลยให้ชำระค่าเสียหายตามคำพิพากษาดังกล่าวส่วนที่เหลือร่วมกับจำเลยที่เกี่ยวข้องทั้งหมดให้แก่ธนาคาร ส่วนในคดีแพ่งธนาคารยังมีสิทธิตามมูลฟ้องเต็มจำนวนและจะดำเนินการติดตามการชำระหนี้กับลูกหนี้ที่ผิดนัดชำระหนี้ทุกรายตามคำพิพากษา

โดยขณะนี้กรณีดังกล่าวอยู่ในระหว่างกระบวนการบังคับคดีทั้งในส่วนของคดีแพ่งและคดีอาญา



#### 7.24 อื่น ๆ (ต่อ)

7.24.2 ในปี 2553 ธนาคารให้กู้ยืมเงินแก่บริษัทแห่งหนึ่ง จำนวน 95.67 ล้านดอลลาร์สหรัฐ (2,884.61 ล้านบาท) โดยมีหลักประกันเป็นหุ้นสามัญของสถาบันการเงินต่างประเทศแห่งหนึ่ง และหุ้นดังกล่าวอยู่ในนามของธนาคารในสัดส่วนร้อยละ 50 ของทุนจดทะเบียน ทั้งนี้ ธนาคารไม่มีอำนาจควบคุมในสถาบันการเงินนั้น ธนาคารได้รับชำระเงินให้กู้ยืมครบถ้วนตามสัญญาในเดือนกรกฎาคม 2554 แต่ยังไม่ได้ออนคืนหุ้นสามัญที่เป็นหลักประกันเนื่องจากบริษัทต้องหาผู้ร่วมทุนที่เป็นสถาบันการเงิน มาถือหุ้นแทนธนาคาร

7.24.3 วันที่ 12 ตุลาคม 2559 ธนาคารได้พิจารณาหลักการในการปิดสาขาต่างประเทศสาขาหนึ่ง โดยปัจจุบันธนาคารอยู่ระหว่างดำเนินการตามรายละเอียดขั้นต้นตามความเห็นของที่ปรึกษากฎหมาย ซึ่งสินทรัพย์ หนี้สิน และผลประกอบการของสาขาไม่มีผลกระทบอย่างมีนัยสำคัญต่องบการเงินของธนาคาร

#### 7.25 การอนุมัติงบการเงิน

งบการเงินนี้ได้รับการอนุมัติให้ออกงบการเงินจากคณะกรรมการธนาคาร เมื่อวันที่ 9 พฤษภาคม 2561

