



รายงานของผู้สอบบัญชีและงบการเงิน

ธนาคารกรุงไทย จำกัด (มหาชน) และบริษัทย่อย

สำหรับปีสิ้นสุดวันที่ 31 ธันวาคม 2556

สำนักงาบการตรวจเงินแผ่นดิน



รายงานของผู้สอบบัญชี

เสนอ ผู้ถือหุ้นธนาคารกรุงไทย จำกัด (มหาชน)

สำนักงานการตรวจเงินแผ่นดินได้ตรวจสอบงบการเงินรวมของ ธนาคารกรุงไทย จำกัด (มหาชน) และบริษัทย่อย และงบการเงินเฉพาะธนาคารของ ธนาคารกรุงไทย จำกัด (มหาชน) ซึ่งประกอบด้วยงบแสดงฐานะการเงินรวมและงบแสดงฐานะการเงินเฉพาะธนาคาร ณ วันที่ 31 ธันวาคม 2556 และงบกำไรขาดทุนเบ็ดเสร็จรวมและงบกำไรขาดทุนเบ็ดเสร็จเฉพาะธนาคาร งบแสดงการเปลี่ยนแปลงส่วนของผู้ถือหุ้นรวมและงบแสดงการเปลี่ยนแปลงส่วนของผู้ถือหุ้นเฉพาะธนาคาร และงบกระแสเงินสดรวมและงบกระแสเงินสดเฉพาะธนาคาร สำหรับปีสิ้นสุดวันเดียวกัน รวมถึงหมายเหตุสรุปนโยบายการบัญชีที่สำคัญและหมายเหตุเรื่องอื่น ๆ

ความรับผิดชอบของผู้บริหารต่องบการเงิน

ผู้บริหารเป็นผู้รับผิดชอบในการจัดทำและการนำเสนองบการเงินรวมและงบการเงินเฉพาะธนาคารเหล่านี้โดยถูกต้องตามที่ควรตามมาตรฐานการรายงานทางการเงิน และรับผิดชอบเกี่ยวกับการควบคุมภายในที่ผู้บริหารพิจารณาว่าจำเป็นเพื่อให้สามารถจัดทำงบการเงินรวมและงบการเงินเฉพาะธนาคารที่ปราศจากการแสดงข้อมูลที่ขัดต่อข้อเท็จจริงอันเป็นสาระสำคัญไม่ว่าจะเกิดจากการทุจริตหรือข้อผิดพลาด

ความรับผิดชอบของผู้สอบบัญชี

สำนักงานการตรวจเงินแผ่นดินเป็นผู้รับผิดชอบในการแสดงความเห็นต่องบการเงินรวมและงบการเงินเฉพาะธนาคารดังกล่าวจากผลการตรวจสอบของสำนักงานการตรวจเงินแผ่นดิน สำนักงานการตรวจเงินแผ่นดินได้ปฏิบัติงานตรวจสอบตามมาตรฐานการสอบบัญชี ซึ่งกำหนดให้สำนักงานการตรวจเงินแผ่นดินปฏิบัติตามข้อกำหนดด้านจรรยาบรรณ รวมถึงวางแผนและปฏิบัติงานตรวจสอบเพื่อให้ได้ความเชื่อมั่นอย่างสมเหตุสมผลว่างบการเงินรวมและงบการเงินเฉพาะธนาคารปราศจากการแสดงข้อมูลที่ขัดต่อข้อเท็จจริงอันเป็นสาระสำคัญหรือไม่

ผู้สอบบัญชี

การตรวจสอบ...

สำนักงานการตรวจเงินแผ่นดิน
Office of the Auditor General



การตรวจสอบรวมถึงการใช้วิธีการตรวจสอบเพื่อให้ได้มาซึ่งหลักฐานการสอบบัญชีเกี่ยวกับจำนวนเงิน และการเปิดเผยข้อมูลในงบการเงินรวมและงบการเงินเฉพาะธนาคาร วิธีการตรวจสอบที่เลือกใช้ขึ้นอยู่กับดุลยพินิจของผู้สอบบัญชี ซึ่งรวมถึงการประเมินความเสี่ยงจากการแสดงข้อมูลที่ขัดต่อข้อเท็จจริงอันเป็นสาระสำคัญของงบการเงินรวมและงบการเงินเฉพาะธนาคารไม่ว่าจะเกิดจากการทุจริตหรือข้อผิดพลาด ในการประเมินความเสี่ยงดังกล่าว ผู้สอบบัญชีพิจารณาการควบคุมภายในที่เกี่ยวข้องกับการจัดทำและการนำเสนอของงบการเงินรวมและงบการเงินเฉพาะธนาคารโดยถูกต้องตามที่ควรของธนาคาร เพื่อออกแบบวิธีการตรวจสอบที่เหมาะสมกับสถานการณ์ แต่ไม่ใช่เพื่อวัตถุประสงค์ในการแสดงความเห็นต่อประสิทธิภาพของการควบคุมภายในของธนาคาร การตรวจสอบรวมถึงการประเมินความเหมาะสมของนโยบายการบัญชีที่ผู้บริหารใช้และความสมเหตุสมผลของประมาณการทางบัญชีที่จัดทำขึ้นโดยผู้บริหาร รวมทั้งการประเมินการนำเสนอของงบการเงินรวมและงบการเงินเฉพาะธนาคารโดยรวม

สำนักงานการตรวจเงินแผ่นดินเชื่อว่าหลักฐานการสอบบัญชีที่สำนักงานการตรวจเงินแผ่นดินได้รับเพียงพอและเหมาะสมเพื่อใช้เป็นเกณฑ์ในการแสดงความเห็นของสำนักงานการตรวจเงินแผ่นดิน

ความเห็น

สำนักงานการตรวจเงินแผ่นดินเห็นว่า งบการเงินรวมและงบการเงินเฉพาะธนาคารข้างต้นนี้ แสดงฐานะการเงินรวมของ ธนาคารกรุงไทย จำกัด (มหาชน) และบริษัทย่อย และฐานะการเงินเฉพาะธนาคารของ ธนาคารกรุงไทย จำกัด (มหาชน) ตามลำดับ ณ วันที่ 31 ธันวาคม 2556 และผลการดำเนินงานรวมและผลการดำเนินงานเฉพาะธนาคาร และกระแสเงินสดรวมและกระแสเงินสดเฉพาะธนาคาร สำหรับปีสิ้นสุดวันเดียวกัน โดยถูกต้องตามที่ควรในสาระสำคัญตามมาตรฐานการรายงานทางการเงิน

(นางสาวจิราภรณ์ พิริยะกิจไพบูลย์)

ผู้ตรวจเงินแผ่นดิน 1

(นางยุพิน ชลานนทีนิวัฒน์)

ผู้อำนวยการสำนักตรวจสอบการเงินที่ 2

สำนักงานการตรวจเงินแผ่นดิน
Office of the Auditor General
วันที่ 27 กุมภาพันธ์ 2557

ธนาคารกรุงไทย จำกัด (มหาชน) และบริษัทย่อย

งบแสดงฐานะการเงิน

ณ วันที่ 31 ธันวาคม 2556


หมายเหตุ	งบการเงินรวม			งบการเงินเฉพาะธนาคาร			หน่วย : พันบาท
	31 ธันวาคม 2556	31 ธันวาคม 2555 (ปรับปรุงใหม่)	1 มกราคม 2555 (ยอดออกมา) (ปรับปรุงใหม่)	31 ธันวาคม 2556	31 ธันวาคม 2555 (ปรับปรุงใหม่)	1 มกราคม 2555 (ยอดออกมา) (ปรับปรุงใหม่)	
สินทรัพย์							
เงินสด	50,689,508	43,705,259	37,331,456	50,687,465	43,703,573	37,329,976	
รายการระหว่างธนาคารและตลาดเงินสุทธิ	6.2 448,572,228	332,134,147	198,203,012	448,445,334	332,097,503	198,180,526	
สิทธิในการเรียกคืนหลักทรัพย์	-	-	17,539,000	-	-	17,539,000	
สินทรัพย์ตราสารอนุพันธ์	3.4 6.3 21,310,251	10,759,205	13,868,168	21,335,305	10,759,205	13,868,168	
เงินลงทุนสุทธิ	3.6 6.4 230,573,088	290,585,928	217,784,743	230,398,733	290,520,989	217,754,751	
เงินลงทุนในบริษัทย่อยและบริษัทร่วมสุทธิ	3.6 6.5 11,209,982	10,453,797	8,715,246	5,369,563	5,219,543	6,386,640	
เงินให้สินเชื่อแก่ลูกหนี้และดอกเบี้ยค้างรับสุทธิ	3.7 6.6						
เงินให้สินเชื่อแก่ลูกหนี้	1,718,734,183	1,534,978,025	1,426,307,615	1,715,679,231	1,538,906,475	1,428,775,665	
ดอกเบี้ยค้างรับ	4,647,126	5,555,693	5,810,417	4,775,672	5,572,988	5,814,822	
รวมเงินให้สินเชื่อแก่ลูกหนี้และดอกเบี้ยค้างรับ	1,723,381,309	1,540,533,718	1,432,118,032	1,720,454,903	1,544,479,463	1,434,590,487	
หัก รายได้รอตัดบัญชี	(7,643,919)	(4,880,745)	(1,886,072)	(175,334)	(220,583)	(183,615)	
หัก ค่าเผื่อหนี้สงสัยจะสูญ	3.8 6.7 (61,676,632)	(55,138,237)	(44,218,324)	(60,847,080)	(54,792,252)	(43,938,817)	
หัก ค่าเผื่อการปรับมูลค่าจากการปรับโครงสร้างหนี้	3.9 6.8 (130,221)	(49,864)	(52,206)	(130,221)	(49,864)	(52,206)	
รวมเงินให้สินเชื่อแก่ลูกหนี้และดอกเบี้ยค้างรับสุทธิ	1,653,930,537	1,480,464,872	1,385,961,430	1,659,302,268	1,489,416,764	1,390,415,849	
ภาวะของลูกค้ำจากการรับรอง	3,121,789	3,437,029	3,120,975	3,121,789	3,437,029	3,120,975	
ทรัพย์สินรอการขายสุทธิ	3.10 6.9 30,661,019	35,936,832	42,819,012	30,386,602	35,889,465	42,800,241	
ที่ดิน อาคารและอุปกรณ์สุทธิ	3.11 6.10 26,798,824	26,124,986	24,223,454	21,350,942	21,640,327	20,280,546	
สินทรัพย์ที่ไม่มีตัวตนอื่นสุทธิ	3.12 6.11 3,848,182	3,723,702	3,759,755	637,399	626,854	722,940	
สินทรัพย์ภาษีเงินได้รอตัดบัญชี	3.19 6.12 3,876,024	2,727,930	3,189,416	3,719,681	2,616,278	3,088,776	
รายได้ค้างรับ	4,374,111	3,471,186	2,446,433	4,092,263	3,165,343	2,260,799	
สินทรัพย์อื่นสุทธิ	6.13 25,805,007	12,964,848	9,226,309	23,383,397	11,791,130	8,460,822	
รวมสินทรัพย์	2,514,770,550	2,256,489,721	1,968,188,409	2,502,230,741	2,250,884,003	1,962,210,009	
หนี้สินและส่วนของผู้ถือหุ้น							
เงินรับฝาก	3.18 6.14 1,883,781,168	1,666,960,580	1,285,389,513	1,884,261,913	1,667,373,731	1,285,759,671	
รายการระหว่างธนาคารและตลาดเงินสุทธิ	6.15 200,989,265	192,011,519	161,502,641	199,372,480	191,091,318	161,523,203	
หนี้สินจำนองเมื่อทวงถาม	5,695,007	6,077,906	3,562,860	5,695,007	6,077,906	3,562,860	
ภาวะ ในการส่งคืนหลักทรัพย์	-	-	17,539,000	-	-	17,539,000	
หนี้สินตราสารอนุพันธ์	3.4 6.3 24,544,712	9,151,590	15,584,898	24,544,712	9,151,590	15,584,898	
ตราสารหนี้ที่ออกและเงินกู้ยืม	6.16 133,000,654	146,636,104	308,934,256	128,911,083	146,716,104	308,946,632	
ภาวะของธนาคารจากการรับรอง	3,121,789	3,437,029	3,120,975	3,121,789	3,437,029	3,120,975	
ประมาณการหนี้สิน	3.17 3.21 6.17 14,345,933	13,287,455	12,001,081	13,732,153	12,736,792	11,512,267	
หนี้สินภาษีเงินได้รอตัดบัญชี	3.19 6.12 182,682	143,791	78,534	-	-	-	
หนี้สินอื่น	6.18 43,019,051	35,936,007	27,539,163	40,416,804	34,044,572	26,017,107	
รวมหนี้สิน	2,308,680,261	2,073,641,981	1,835,252,921	2,300,055,941	2,070,629,042	1,833,566,613	

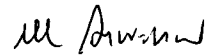
หมายเหตุประกอบงบการเงินเป็นส่วนหนึ่งของงบการเงินนี้

ธนาคารกรุงไทย จำกัด (มหาชน) และบริษัทย่อย
งบแสดงฐานะการเงิน (ต่อ)
ณ วันที่ 31 ธันวาคม 2556

หมายเหตุ	หน่วย : พันบาท					
	งบการเงินรวม 31 ธันวาคม 2556	งบการเงินรวม 31 ธันวาคม 2555 (ปรับปรุงใหม่)	1 มกราคม 2555 (ยอดคงมา) (ปรับปรุงใหม่)	งบการเงินเฉพาะธนาคาร 31 ธันวาคม 2556	งบการเงินเฉพาะธนาคาร 31 ธันวาคม 2555 (ปรับปรุงใหม่)	1 มกราคม 2555 (ยอดคงมา) (ปรับปรุงใหม่)
หนี้สินและส่วนของผู้ถือหุ้น (ต่อ)						
ส่วนของผู้ถือหุ้น						
ทุนเรือนหุ้น	6.19					
ทุนจดทะเบียน						
หุ้นบุริมสิทธิ 5,500,000 หุ้น มูลค่าหุ้นละ 5.15 บาท	28,325	28,325		28,325	28,325	
หุ้นสามัญ 13,976,061,250 หุ้น มูลค่าหุ้นละ 5.15 บาท	71,976,715	71,976,715		71,976,715	71,976,715	
หุ้นบุริมสิทธิ 5,500,000 หุ้น มูลค่าหุ้นละ 5.15 บาท			28,325			28,325
หุ้นสามัญ 11,191,412,250 หุ้น มูลค่าหุ้นละ 5.15 บาท			57,635,773			57,635,773
ทุนที่ออกและชำระแล้ว						
หุ้นบุริมสิทธิ 5,500,000 หุ้น มูลค่าหุ้นละ 5.15 บาท	28,325	28,325		28,325	28,325	
หุ้นสามัญ 13,976,061,250 หุ้น มูลค่าหุ้นละ 5.15 บาท	71,976,715	71,976,715		71,976,715	71,976,715	
หุ้นบุริมสิทธิ 5,500,000 หุ้น มูลค่าหุ้นละ 5.15 บาท			28,325			28,325
หุ้นสามัญ 11,179,749,000 หุ้น มูลค่าหุ้นละ 5.15 บาท			57,575,707			57,575,707
ส่วนเกินมูลค่าหุ้น						
ส่วนเกินมูลค่าหุ้นสามัญ	20,833,734	20,833,734	1,208	20,833,734	20,833,734	1,208
องค์ประกอบอื่นของผู้ถือหุ้น	6.20	11,272,535	8,997,947	6,522,303	9,407,572	7,680,023
กำไรสะสม						
จัดสรรแล้ว						
ทุนสำรองตามกฎหมาย	6.21	6,836,464	5,550,464	7,200,504	6,836,464	5,550,464
ยังไม่ได้จัดสรร		71,899,456	60,781,836	95,613,219	71,172,151	57,807,669
รวมส่วนของบริษัทใหญ่		182,847,229	132,935,487	202,174,800	180,254,961	128,643,396
ส่วนได้เสียที่ไม่มีอำนาจควบคุม		511	1			
รวมส่วนของผู้ถือหุ้น		182,847,740	132,935,488	202,174,800	180,254,961	128,643,396
รวมหนี้สินและส่วนของผู้ถือหุ้น		2,256,489,721	1,968,188,409	2,502,230,741	2,250,884,003	1,962,210,009

หมายเหตุประกอบงบการเงินเป็นส่วนหนึ่งของงบการเงินนี้


(นายวรวิทย์ จีปรีรัตน์)
ประธานกรรมการ


(นางกิตติยา โทชนะเกษม)
รองกรรมการผู้จัดการใหญ่อาวุโส
ปฏิบัติหน้าที่แทน กรรมการผู้จัดการใหญ่

ธนาคารกรุงไทย จำกัด (มหาชน) และบริษัทย่อย
งบกำไรขาดทุนเบ็ดเสร็จ
สำหรับปีสิ้นสุดวันที่ 31 ธันวาคม 2556

หน่วย : พันบาท

หมายเหตุ	งบการเงินรวม		งบการเงินเฉพาะธนาคาร		
	2556	2555 (ปรับปรุงใหม่)	2556	2555 (ปรับปรุงใหม่)	
รายได้ดอกเบี้ย	3.2 6.29	111,402,861	101,797,951	109,959,344	101,272,495
ค่าใช้จ่ายดอกเบี้ย	3.3 6.30	46,921,365	43,675,550	46,773,347	43,644,908
รายได้ดอกเบี้ยสุทธิ		64,481,496	58,122,401	63,185,997	57,627,587
รายได้ค่าธรรมเนียมและบริการ		17,368,570	15,148,786	16,534,548	14,582,066
ค่าใช้จ่ายค่าธรรมเนียมและบริการ		1,656,851	1,484,739	1,786,719	1,597,383
รายได้ค่าธรรมเนียมและบริการสุทธิ	6.31	15,711,719	13,664,047	14,747,829	12,984,683
กำไรสุทธิจากรูรกรรมเพื่อค้าและปริวรรตเงินตราต่างประเทศ	6.32	4,580,838	3,917,129	4,612,725	3,917,011
กำไรสุทธิจากเงินลงทุน	6.33	2,559,978	351,129	2,559,488	3,984,276
ส่วนแบ่งกำไรจากเงินลงทุนตามวิธีส่วนได้เสีย		3,238,498	1,777,892	-	-
รายได้จากเงินปันผล		2,028,467	1,310,525	2,377,727	2,175,299
รายได้จากการดำเนินงานอื่น ๆ		1,729,957	2,752,994	1,256,818	1,844,723
รวมรายได้จากการดำเนินงานอื่น ๆ		94,330,953	81,896,117	88,740,584	82,533,579
ค่าใช้จ่ายจากการดำเนินงานอื่น ๆ					
ค่าใช้จ่ายเกี่ยวกับพนักงาน		23,512,407	20,074,384	20,318,912	17,274,566
ค่าตอบแทนกรรมการ		97,944	87,737	76,753	67,176
ค่าใช้จ่ายเกี่ยวกับอาคารสถานที่และอุปกรณ์		7,444,003	7,183,643	4,900,249	4,769,756
ค่าภาษีอากร		3,774,118	3,438,947	3,732,256	3,410,464
อื่น ๆ		5,485,018	4,558,266	9,455,145	8,482,130
รวมค่าใช้จ่ายจากการดำเนินงานอื่น ๆ		40,313,490	35,342,977	38,483,315	34,004,092
หนี้สูญ หนี้สงสัยจะสูญ และขาดทุนจากการด้อยค่า	6.34	12,310,527	15,162,852	11,599,849	14,999,849
กำไรจากการดำเนินงานก่อนภาษีเงินได้		41,706,936	31,390,288	38,657,420	33,529,638
ภาษีเงินได้	3.19 6.35	7,777,668	8,023,850	7,700,000	7,916,338
กำไรสุทธิ		33,929,268	23,366,438	30,957,420	25,613,300

หมายเหตุประกอบงบการเงินเป็นส่วนหนึ่งของงบการเงินนี้

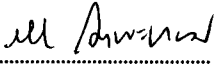
ธนาคารกรุงไทย จำกัด (มหาชน) และบริษัทย่อย
งบกำไรขาดทุนเบ็ดเสร็จ (ต่อ)
สำหรับปีสิ้นสุดวันที่ 31 ธันวาคม 2556

หน่วย : พันบาท

หมายเหตุ	งบการเงินรวม		งบการเงินเฉพาะธนาคาร	
	2556	2555 (ปรับปรุงใหม่)	2556	2555 (ปรับปรุงใหม่)
กำไร (ขาดทุน) เบ็ดเสร็จอื่น				
การเปลี่ยนแปลงในส่วนเกินทุนจากการตีราคาสินทรัพย์	(1,876)	966	(1,876)	2,620
กำไร (ขาดทุน) จากการวัดมูลค่าเงินลงทุนเพื่อขาย	(5,325,768)	2,645,776	(3,677,140)	2,097,083
กำไร (ขาดทุน) จากการแปลงค่างบการเงินจากการดำเนินงานในต่างประเทศ	59,142	(5,994)	59,142	(5,994)
ภาษีเงินได้เกี่ยวกับองค์ประกอบของกำไร (ขาดทุน) เบ็ดเสร็จอื่น	734,605	(366,160)	734,605	(366,160)
รวมกำไร (ขาดทุน) เบ็ดเสร็จอื่นสุทธิ	(4,533,897)	2,274,588	(2,885,269)	1,727,549
กำไรเบ็ดเสร็จรวม	29,395,371	25,641,026	28,072,151	27,340,849
การแบ่งปันกำไรสุทธิ				
ส่วนที่เป็นของบริษัทใหญ่	33,929,268	23,366,438	30,957,420	25,613,300
ส่วนที่เป็นของส่วนได้เสียที่ไม่มีอำนาจควบคุม	-	-	-	-
การแบ่งปันกำไรเบ็ดเสร็จรวม				
ส่วนที่เป็นของบริษัทใหญ่	29,395,371	25,641,026	28,072,151	27,340,849
ส่วนที่เป็นของส่วนได้เสียที่ไม่มีอำนาจควบคุม	-	-	-	-
กำไรต่อหุ้นของผู้ถือหุ้นบริษัทใหญ่				
กำไรต่อหุ้นขั้นพื้นฐาน (บาท)	3.20	2.43	1.99	2.21
กำไรต่อหุ้นปรับลด (บาท)	3.20	2.43	1.99	2.18

หมายเหตุประกอบงบการเงินเป็นส่วนหนึ่งของงบการเงินนี้


.....
(นายวรวิทย์ จำปรัตน์)
ประธานกรรมการ


.....
(นางกิตติยา โทษณะเกษม)
รองกรรมการผู้จัดการใหญ่อาวุโส
ปฏิบัติหน้าที่แทน กรรมการผู้จัดการใหญ่

ธนาคารกรุงไทย จำกัด (มหาชน) และบริษัทย่อย
งบแสดงการเปลี่ยนแปลงส่วนของผู้ถือหุ้น
สำหรับปีสิ้นสุดวันที่ 31 ธันวาคม 2556

หน่วย : พันบาท

หมายเหตุ	งบการเงินรวม										รวม
	ส่วนของบริษัทใหญ่										
	ทุนที่ออก และชำระแล้ว	ส่วนเกิน มูลค่าหุ้น	ส่วนเกิน	ส่วนเกิน (ต่ำกว่า) ทุน จากการเปลี่ยนแปลง มูลค่าเงินลงทุน จากการตีราคา สินทรัพย์	ส่วนเกิน (ต่ำกว่า) ทุน จากการเปลี่ยนแปลง งบการเงิน	กำไรสะสม	รวม	ส่วนได้เสีย ที่มี	ส่วนได้เสีย อำนาจ ควบคุม	รวม	
	57,604,032	1,208	7,935,458	3,048,223	-	61,235,684	129,824,605	1		129,824,606	
ยอดคงเหลือ ณ วันที่ 1 มกราคม 2555 (ก่อนปรับปรุง)											
ผลกระทบของการเปลี่ยนแปลงนโยบายบัญชี เกี่ยวกับภาษีเงินได้บุคคลธรรมดา	-	-	(1,639,528)	(346,206)	-	5,096,616	3,110,882	-		3,110,882	
ยอดคงเหลือที่ปรับปรุงแล้ว ณ วันที่ 1 มกราคม 2555	57,604,032	1,208	6,295,930	2,702,017	-	66,332,300	132,935,487	1		132,935,488	
เงินปันผลจ่าย	-	-	-	-	-	(10,962,818)	(10,962,818)	-		(10,962,818)	
ออกหุ้นสามัญเพิ่มทุน	14,401,008	20,832,526	-	-	-	-	35,233,534	-		35,233,534	
อื่นๆ	-	-	-	-	-	-	-	510		510	
กำไร (ขาดทุน) เบ็ดเสร็จรวม	-	-	53,209	2,226,175	(4,796)	23,366,438	25,641,026	-		25,641,026	
ยอดคงเหลือ ณ วันที่ 31 ธันวาคม 2555 (ปรับปรุงใหม่)	72,005,040	20,833,734	6,349,139	4,928,192	(4,796)	78,735,920	182,847,229	511		182,847,740	
ยอดคงเหลือ ณ วันที่ 1 มกราคม 2556 (ก่อนปรับปรุง)	72,005,040	20,833,734	7,936,424	5,693,999	(5,994)	73,799,887	180,263,090	511		180,263,601	
ผลกระทบของการเปลี่ยนแปลงนโยบายบัญชี เกี่ยวกับภาษีเงินได้บุคคลธรรมดา	-	-	(1,587,285)	(765,807)	1,198	4,936,033	2,584,139	-		2,584,139	
ยอดคงเหลือที่ปรับปรุงแล้ว ณ วันที่ 1 มกราคม 2556	72,005,040	20,833,734	6,349,139	4,928,192	(4,796)	78,735,920	182,847,229	511		182,847,740	
เงินปันผลจ่าย	-	-	-	-	-	(6,152,312)	(6,152,312)	-		(6,152,312)	
อื่นๆ	-	-	-	-	-	-	-	(510)		(510)	
กำไร (ขาดทุน) เบ็ดเสร็จรวม	-	-	(1,500)	(4,590,340)	57,943	33,929,268	29,395,371	-		29,395,371	
ยอดคงเหลือ ณ วันที่ 31 ธันวาคม 2556	72,005,040	20,833,734	6,347,639	337,852	53,147	106,512,876	206,090,288	1		206,090,289	

หมายเหตุประกอบงบการเงินเป็นส่วนหนึ่งของงบการเงินนี้

ธนาคารกรุงไทย จำกัด (มหาชน) และบริษัทย่อย
งบแสดงการเปลี่ยนแปลงส่วนของผู้ถือหุ้น
สำหรับปีสิ้นสุดวันที่ 31 ธันวาคม 2556

หน่วย : พันบาท


หมายเหตุ	งบการเงินเฉพาะธนาคาร						กำไรสะสม	รวม
	ทุนที่ออก และชำระแล้ว	ส่วนเกิน มูลค่าหุ้น	ส่วนเกิน (ต่ำกว่า) ทุน จากการตีราคา สินทรัพย์	ส่วนเกิน (ต่ำกว่า) ทุน จากการเปลี่ยนแปลง มูลค่าเงินลงทุน	กำไร (ขาดทุน) จากการแปลงค่า งบการเงิน	องค์ประกอบอื่น ของส่วนของผู้ถือหุ้น		
ยอดคงเหลือ ณ วันที่ 1 มกราคม 2555 (ก่อนปรับปรุง)	57,604,032	1,208	7,933,804	1,731,953	-	-	58,283,623	125,554,620
ผลกระทบของการเปลี่ยนแปลงนโยบายบัญชี เกี่ยวกับภาษีเงินได้รอตัดบัญชี	-	-	(1,639,528)	(346,206)	-	-	5,074,510	3,088,776
ยอดคงเหลือที่ปรับปรุงแล้ว ณ วันที่ 1 มกราคม 2555	57,604,032	1,208	6,294,276	1,385,747	-	-	63,358,133	128,643,396
เงินปันผลจ่าย	-	-	-	-	-	-	(10,962,818)	(10,962,818)
ออกหุ้นสามัญเพิ่มทุน	14,401,008	20,832,526	-	-	-	-	-	35,233,534
กำไร (ขาดทุน) เบ็ดเสร็จรวม	-	-	54,863	1,677,482	(4,796)	-	25,613,300	27,340,849
ยอดคงเหลือ ณ วันที่ 31 ธันวาคม 2555 (ปรับปรุงใหม่)	72,005,040	20,833,734	6,349,139	3,063,229	(4,796)	-	78,008,615	180,254,961
ยอดคงเหลือ ณ วันที่ 1 มกราคม 2556 (ก่อนปรับปรุง)	72,005,040	20,833,734	7,936,424	3,829,036	(5,994)	-	73,040,443	177,638,683
ผลกระทบของการเปลี่ยนแปลงนโยบายบัญชี เกี่ยวกับภาษีเงินได้รอตัดบัญชี	-	-	(1,587,285)	(765,807)	1,198	-	4,968,172	2,616,278
ยอดคงเหลือที่ปรับปรุงแล้ว ณ วันที่ 1 มกราคม 2556	72,005,040	20,833,734	6,349,139	3,063,229	(4,796)	-	78,008,615	180,254,961
เงินปันผลจ่าย	-	-	-	-	-	-	(6,152,312)	(6,152,312)
กำไร (ขาดทุน) เบ็ดเสร็จรวม	-	-	(1,500)	(2,941,712)	57,943	-	30,957,420	28,072,151
ยอดคงเหลือ ณ วันที่ 31 ธันวาคม 2556	72,005,040	20,833,734	6,347,639	121,517	53,147	-	102,813,723	202,174,800

หมายเหตุประกอบงบการเงินเป็นส่วนหนึ่งของงบการเงินนี้



(นายวรวิทย์ จัปรัตน์)

ประธานกรรมการ
ประการการ



(นางกิตติยา โดษนเกษม)

รองกรรมการผู้จัดการใหญ่อาวุโส
ปฏิบัติหน้าที่แทน กรรมการผู้จัดการใหญ่



ธนาคารกรุงไทย จำกัด (มหาชน) และบริษัทย่อย

งบกระแสเงินสด

สำหรับปีสิ้นสุดวันที่ 31 ธันวาคม 2556

	งบการเงินรวม		งบการเงินเฉพาะธนาคาร	
	2556	2555	2556	2555
		(ปรับปรุงใหม่)		(ปรับปรุงใหม่)
				หน่วย : พันบาท
กระแสเงินสดจากกิจกรรมดำเนินงาน				
กำไรจากการดำเนินงานก่อนภาษีเงินได้	41,706,936	31,390,288	38,657,420	33,529,638
รายการปรับกระทบกำไรจากการดำเนินงานก่อนภาษีเงินได้เป็น				
เงินสดรับ (จ่าย) จากกิจกรรมดำเนินงาน				
ค่าเสื่อมราคาและรายจ่ายตัดบัญชี	3,018,518	3,040,694	1,361,445	1,516,468
หนี้สูญ หนี้สงสัยจะสูญ และขาดทุนจากการซื้อขาย	12,310,527	15,162,852	11,599,849	14,999,849
ส่วนแบ่งกำไรจากเงินลงทุนตามวิธีส่วนได้เสีย	(3,238,498)	(1,777,892)	-	-
เงินปันผลรับจากบริษัทร่วม	983,685	586,380	-	-
กำไรจากการจำหน่ายสินทรัพย์	(18,802)	(42,054)	(903)	(2,860)
กำไรจากการจำหน่ายเงินลงทุน	(3,587,888)	(375,742)	(3,587,888)	(4,043,290)
ขาดทุนจากการจัดประเภทเงินลงทุน	500	-	500	-
ขาดทุน (กำไร) จากการปรับมูลค่าเงินลงทุน	10,367	(54,919)	10,367	(54,919)
กลับรายการจากการซื้อขายหลักทรัพย์สินรอกการขาย	(320,698)	(1,089,260)	(343,545)	(1,084,832)
ขาดทุนจากการซื้อขายเงินลงทุน	1,027,910	24,613	1,028,400	59,013
กลับรายการจากการซื้อขายที่ดิน อาคารและอุปกรณ์	-	(522)	-	(522)
กลับรายการจากการซื้อขายสินทรัพย์อื่น	(5,394)	(10,990)	(5,394)	(10,990)
ขาดทุนจากการซื้อขายสินทรัพย์อื่น	94,987	25,509	94,987	25,509
ส่วนลดมูลค่าเงินลงทุนตัดบัญชี	(713,353)	(1,273,046)	(710,752)	(1,271,486)
กำไรจากการแปลงค่าเงินตราต่างประเทศ	(1,090,932)	(650,767)	(1,090,227)	(650,649)
ประมาณการหนี้สินเพิ่มขึ้น	1,058,477	511,985	995,361	450,137
รายได้ค้างรับอื่นเพิ่มขึ้น	(464,352)	(182,801)	(488,348)	(62,591)
ค่าใช้จ่ายค้างจ่ายอื่นเพิ่มขึ้น (ลดลง)	1,599,407	188,455	1,070,395	(268,581)
	52,371,397	45,472,783	48,591,667	43,129,894
รายได้ดอกเบี้ยสุทธิ	(64,481,496)	(58,122,401)	(63,185,997)	(57,627,587)
รายได้เงินปันผล	(2,028,467)	(1,310,525)	(2,377,727)	(2,175,299)
เงินสดรับดอกเบี้ย	111,226,823	100,857,779	109,672,056	100,319,432
เงินสดจ่ายดอกเบี้ย	(44,304,119)	(39,857,938)	(46,622,041)	(40,652,670)
เงินสดรับเงินปันผล	2,028,947	1,310,045	2,378,206	2,174,819
เงินสดจ่ายภาษีเงินได้	(7,384,913)	(6,991,501)	(7,145,174)	(6,780,616)
กำไรจากการดำเนินงานก่อนการเปลี่ยนแปลงใน				
สินทรัพย์และหนี้สินดำเนินงาน	47,428,172	41,358,242	41,310,990	38,387,973
สินทรัพย์ดำเนินงาน (เพิ่มขึ้น) ลดลง				
รายการระหว่างธนาคารและตลาดเงิน	(115,792,529)	(133,577,711)	(115,702,278)	(133,563,554)
เงินลงทุนในหลักทรัพย์เพื่อค้า	15,885,387	(19,986,134)	15,885,387	(19,986,134)
เงินให้สินเชื่อ	(189,856,710)	(111,530,628)	(185,454,619)	(115,852,208)
ทรัพย์สินรอกการขาย	10,767,765	8,793,214	10,979,856	8,817,383
สินทรัพย์อื่น	(22,893,982)	949,713	(21,671,850)	1,357,827
หนี้สินดำเนินงานเพิ่มขึ้น (ลดลง)				
เงินรับฝาก	216,820,588	381,571,067	216,888,183	381,614,060
รายการระหว่างธนาคารและตลาดเงิน	8,977,746	30,508,878	8,281,163	29,568,114
หนี้สินจ่ายคืนเมื่อทวงถาม	(382,899)	2,515,046	(382,899)	2,515,046
ตราสารหนี้ที่ออกและเงินกู้ยืมระยะสั้น	5,739,917	(137,709,204)	1,370,346	(137,709,204)
หนี้สินอื่น	16,699,894	(3,717,660)	19,266,336	(2,509,353)
เงินสดสุทธิได้มาจาก (ใช้ไป) กิจกรรมดำเนินงาน	(6,606,651)	59,174,823	(9,229,385)	52,639,950

หมายเหตุประกอบงบการเงินเป็นส่วนหนึ่งของงบการเงินนี้


ธนาคารกรุงไทย จำกัด (มหาชน) และบริษัทย่อย

งบกระแสเงินสด (ต่อ)

สำหรับปีสิ้นสุดวันที่ 31 ธันวาคม 2556


	งบการเงินรวม		งบการเงินเฉพาะธนาคาร	
	2556	2555	2556	2555
		(ปรับปรุงใหม่)		(ปรับปรุงใหม่)
หน่วย : พันบาท				
กระแสเงินสดจากกิจกรรมลงทุน				
เงินสดจ่ายจากการซื้อหลักทรัพย์เพื่อขาย	(77,461,766)	(135,353,261)	(77,461,766)	(135,353,261)
เงินสดรับจากการจำหน่ายหลักทรัพย์เพื่อขาย	100,160,485	135,789,065	100,160,485	135,789,065
เงินสดจ่ายจากการซื้อตราสารหนี้ที่จะถือจนครบกำหนด	(43,920,402)	(71,184,669)	(43,283,637)	(70,346,283)
เงินสดรับจากการจำหน่ายตราสารหนี้ที่จะถือจนครบกำหนด	65,678,239	20,681,201	65,148,239	19,876,201
เงินสดจ่ายจากการซื้อเงินลงทุนทั่วไป	(687,225)	(284,921)	(687,175)	(284,921)
เงินสดรับจากการจำหน่ายเงินลงทุนทั่วไป	654,213	425,989	654,213	425,989
เงินสดจ่ายจากการซื้อเงินลงทุนในบริษัทย่อย / ร่วม	(150,000)	-	(150,510)	(490)
เงินสดรับจากการจำหน่ายเงินลงทุนในบริษัทย่อย / ร่วม	-	-	-	4,800,735
เงินสดจ่ายในการซื้อสินทรัพย์ไม่มีตัวตน	(549,852)	(395,883)	(101,178)	(1,002)
เงินสดจ่ายในการซื้อที่ดิน อาคารและอุปกรณ์	(2,993,546)	(2,382,323)	(835,685)	(924,982)
เงินสดรับจากการขายที่ดิน อาคารและอุปกรณ์	291,750	228,008	1,287	9,199
เงินสดสุทธิได้จาก (ใช้ไป) ในกิจกรรมลงทุน	41,021,896	(52,476,794)	43,444,273	(46,009,750)
กระแสเงินสดจากกิจกรรมจัดหาเงิน				
เงินสดรับจากตราสารหนี้ที่ออกและเงินกู้ยืมระยะยาว	14,870,673	27,997,597	15,070,673	28,065,220
เงินสดจ่ายชำระคืนตราสารหนี้ที่ออกและเงินกู้ยืมระยะยาว	(36,208,499)	(52,385,749)	(36,208,499)	(52,385,749)
เงินสดรับจากการออกหุ้นสามัญ	-	35,233,534	-	35,233,534
เงินสดจ่ายปันผลหุ้นสามัญ	(6,149,467)	(10,956,154)	(6,149,467)	(10,956,154)
เงินสดจ่ายปันผลหุ้นบุริมสิทธิ	(2,845)	(6,665)	(2,845)	(6,665)
เงินสดสุทธิใช้ไปในกิจกรรมจัดหาเงิน	(27,490,138)	(117,437)	(27,290,138)	(49,814)
กำไร (ขาดทุน) จากการแปลงค่างบการเงินจากการดำเนินงานในต่างประเทศ	59,142	(206,789)	59,142	(206,789)
เงินสดและรายการเทียบเท่าเงินสดเพิ่มขึ้นสุทธิ	6,984,249	6,373,803	6,983,892	6,373,597
เงินสดและรายการเทียบเท่าเงินสด ณ วันต้นงวด	43,705,259	37,331,456	43,703,573	37,329,976
เงินสดและรายการเทียบเท่าเงินสด ณ วันสิ้นสุดงวด	50,689,508	43,705,259	50,687,465	43,703,573

หมายเหตุประกอบงบการเงินเป็นส่วนหนึ่งของงบการเงินนี้



(นายวรวิทย์ จำปรัตน์)

ประธานกรรมการ



(นางกิตติยา โศชนะเกษม)

รองกรรมการผู้จัดการใหญ่อาวุโส
ปฏิบัติหน้าที่แทน กรรมการผู้จัดการใหญ่


ธนาคารกรุงไทย จำกัด (มหาชน) และบริษัทย่อย

หมายเหตุประกอบงบการเงิน

สำหรับปีสิ้นสุดวันที่ 31 ธันวาคม 2556

1. ข้อมูลทั่วไป

ธนาคารเป็นบริษัทมหาชนที่จดทะเบียนในราชอาณาจักรไทย โดยมีสำนักงานใหญ่ตั้งอยู่เลขที่ 35 ถนนสุขุมวิท แขวงคลองเตยเหนือ เขตวัฒนา กรุงเทพมหานคร ประกอบธุรกิจธนาคารพาณิชย์เป็นกิจกรรมหลัก โดยมีสาขาอยู่ทั่วประเทศไทย และในบางภูมิภาคหลักของโลก

2. เกณฑ์การเสนองบการเงิน

2.1 เกณฑ์ในการจัดทำงบการเงินรวมและงบการเงินเฉพาะธนาคาร

งบการเงินแสดงรายการตามข้อกำหนดในประกาศธนาคารแห่งประเทศไทย ที่ สนส.11/2553 ลงวันที่ 3 ธันวาคม 2553 เรื่อง การจัดทำและการประกาศงบการเงินของธนาคารพาณิชย์ และบริษัทโฮลดิ้งที่เป็นบริษัทแม่ของกลุ่มธุรกิจทางการเงิน รวมทั้งประกาศธนาคารแห่งประเทศไทยที่เกี่ยวข้อง และได้จัดทำขึ้นตามข้อบังคับของตลาดหลักทรัพย์แห่งประเทศไทย ลงวันที่ 22 มกราคม 2544 เรื่อง การจัดทำและส่งงบการเงินและรายงานเกี่ยวกับฐานะการเงิน และผลการดำเนินงานของบริษัทจดทะเบียน พ.ศ. 2544 รวมทั้งจัดทำขึ้นตามหลักการบัญชีที่รับรองทั่วไปภายใต้พระราชบัญญัติการบัญชี พ.ศ. 2543

งบการเงินรวม

งบการเงินรวมได้รวมงบการเงินของธนาคารและงบการเงินของบริษัทย่อยที่ธนาคารมีอำนาจควบคุมหรือถือหุ้นเกินกว่าร้อยละ 50 ของทุนที่ชำระแล้ว โดยได้ตัดรายการระหว่างกันและยอดคงเหลือที่เป็นสาระสำคัญระหว่างกันแล้ว จำนวน 7 บริษัท ได้แก่ บจก.กรุงไทยกฎหมาย บจก.กรุงไทยธุรกิจบริการ บมจ.หลักทรัพย์จัดการกองทุน กรุงไทย บจก.กรุงไทย คอมพิวเตอร์ เซอร์วิส เซส บจก.กรุงไทยธุรกิจลีสซิ่ง บจก.กรุงไทย แอควาเซอริ (เดิมชื่อ บจก.เคทีบี แอควาเซอริ) และ บจก.กรุงไทย ร่วมทุน (จดทะเบียนจัดตั้งบริษัท เมื่อวันที่ 21 ธันวาคม 2555)

สัดส่วนการถือหุ้นและจำนวนเงินลงทุนในบริษัทย่อยและบริษัทร่วมแสดงไว้ ตามหมายเหตุ ข้อ 6.5

งบการเงินรวมบันทึกเงินลงทุนในบริษัทร่วมตามวิธีส่วนได้เสีย

งบการเงินเฉพาะธนาคาร

งบการเงินเฉพาะธนาคารบันทึกเงินลงทุนในบริษัทย่อยและบริษัทร่วมตามวิธีราคาทุน

งบการเงินสำหรับปีสิ้นสุดวันที่ 31 ธันวาคม 2556 และ 2555 ได้รวมรายการบัญชีของสาขาในประเทศและต่างประเทศทั้งหมด โดยได้ตัดรายการบัญชีระหว่างกันแล้ว

งบการเงินฉบับภาษาอังกฤษ

งบการเงินฉบับภาษาอังกฤษจัดทำขึ้นจากงบการเงินที่เป็นฉบับภาษาไทย ในกรณีที่มีเนื้อความขัดแย้งกันหรือมีการตีความในสองภาษาแตกต่างกันให้ใช้งบการเงินฉบับภาษาไทยเป็นหลัก

2.2 มาตรฐานการบัญชี มาตรฐานการรายงานทางการเงิน ที่ออกและปรับปรุงใหม่ที่ประกาศแล้วแต่ยังไม่ผลบังคับใช้

สภาวิชาชีพบัญชีได้ประกาศเกี่ยวกับมาตรฐานการบัญชี มาตรฐานการรายงานทางการเงิน และการตีความตามมาตรฐานการบัญชีและมาตรฐานการรายงานทางการเงิน ที่มีผลบังคับใช้สำหรับงบการเงินที่มีรอบระยะเวลาบัญชีที่เริ่มในหรือหลังวันที่ 1 มกราคม 2557 เป็นต้นไป ดังต่อไปนี้

มาตรฐานการบัญชี	วันที่มีผลบังคับใช้
ฉบับที่ 1 การนำเสนองบการเงิน (ปรับปรุง 2555)	1 มกราคม 2557
ฉบับที่ 7 งบกระแสเงินสด (ปรับปรุง 2555)	1 มกราคม 2557
ฉบับที่ 12 ภาษีเงินได้ (ปรับปรุง 2555)	1 มกราคม 2557
ฉบับที่ 17 สัญญาเช่า (ปรับปรุง 2555)	1 มกราคม 2557

สรุป

<u>มาตรฐานการบัญชี</u>	<u>วันที่มีผลบังคับใช้</u>
ฉบับที่ 18 รายได้ (ปรับปรุง 2555)	1 มกราคม 2557
ฉบับที่ 19 ผลประโยชน์ของพนักงาน (ปรับปรุง 2555)	1 มกราคม 2557
ฉบับที่ 21 ผลกระทบจากการเปลี่ยนแปลงของอัตราแลกเปลี่ยน เงินตราต่างประเทศ (ปรับปรุง 2555)	1 มกราคม 2557
ฉบับที่ 24 การเปิดเผยข้อมูลเกี่ยวกับบุคคลหรือกิจการที่เกี่ยวข้องกัน (ปรับปรุง 2555)	1 มกราคม 2557
ฉบับที่ 28 เงินลงทุนในบริษัทร่วม (ปรับปรุง 2555)	1 มกราคม 2557
ฉบับที่ 31 ส่วนได้เสียในการร่วมค้า (ปรับปรุง 2555)	1 มกราคม 2557
ฉบับที่ 34 งบการเงินระหว่างกาล (ปรับปรุง 2555)	1 มกราคม 2557
ฉบับที่ 36 การด้อยค่าของสินทรัพย์ (ปรับปรุง 2555)	1 มกราคม 2557
ฉบับที่ 38 สินทรัพย์ไม่มีตัวตน (ปรับปรุง 2555)	1 มกราคม 2557
<u>มาตรฐานการรายงานทางการเงิน</u>	<u>วันที่มีผลบังคับใช้</u>
ฉบับที่ 2 การจ่ายโดยใช้หุ้นเป็นเกณฑ์ (ปรับปรุง 2555)	1 มกราคม 2557
ฉบับที่ 3 การรวมธุรกิจ (ปรับปรุง 2555)	1 มกราคม 2557
ฉบับที่ 5 สินทรัพย์ไม่หมุนเวียนที่ถือไว้เพื่อขายและ การดำเนินงานที่ยกเลิก (ปรับปรุง 2555)	1 มกราคม 2557
ฉบับที่ 8 ส่วนงานดำเนินงาน (ปรับปรุง 2555)	1 มกราคม 2557
<u>การตีความตามมาตรฐานการบัญชี</u>	<u>วันที่มีผลบังคับใช้</u>
ฉบับที่ 15 สัญญาเช่าดำเนินงาน - สิ่งจูงใจที่ให้แก่ผู้เช่า	1 มกราคม 2557
ฉบับที่ 27 การประเมินเนื้อหาสัญญาเช่าที่สร้างขึ้นตามรูปแบบกฎหมาย	1 มกราคม 2557
ฉบับที่ 29 การเปิดเผยข้อมูลของข้อตกลงสัมปทานบริการ	1 มกราคม 2557
ฉบับที่ 32 สินทรัพย์ไม่มีตัวตน – ต้นทุนเว็บไซต์	1 มกราคม 2557
<u>การตีความตามมาตรฐานการรายงานทางการเงิน</u>	<u>วันที่มีผลบังคับใช้</u>
ฉบับที่ 1 การเปลี่ยนแปลงในหนี้สินที่เกิดขึ้นจากการรื้อถอน การบูรณะ และหนี้สินที่มีลักษณะคล้ายคลึงกัน	1 มกราคม 2557
ฉบับที่ 4 การประเมินว่าข้อตกลงประกอบด้วยสัญญาเช่าหรือไม่	1 มกราคม 2557
ฉบับที่ 5 สิทธิในส่วนได้เสียจากกองทุนการรื้อถอนการบูรณะและ การปรับปรุงสภาพแวดล้อม	1 มกราคม 2557
ฉบับที่ 7 การปรับปรุงย้อนหลังภายใต้มาตรฐานการบัญชี ฉบับที่ 29 เรื่อง การรายงานทางการเงินในสภาพเศรษฐกิจที่มีภาวะเงินเฟ้อรุนแรง	1 มกราคม 2557
ฉบับที่ 10 งบการเงินระหว่างกาลและการด้อยค่า	1 มกราคม 2557
ฉบับที่ 12 ข้อตกลงสัมปทานบริการ	1 มกราคม 2557
ฉบับที่ 13 โปรแกรมสิทธิพิเศษแก่ลูกค้า	1 มกราคม 2557
ฉบับที่ 17 การจ่ายสินทรัพย์ที่ไม่ใช่เงินสดให้เจ้าของ	1 มกราคม 2557
ฉบับที่ 18 การโอนสินทรัพย์จากลูกค้า	1 มกราคม 2557

ฝ่ายบริหารของธนาคารได้ประเมินผลกระทบแล้วเห็นว่า มาตรฐานการบัญชี มาตรฐานการรายงานทางการเงิน และการตีความตาม มาตรฐานการบัญชีและมาตรฐานการรายงานทางการเงินข้างต้นจะไม่มีผลกระทบอย่างเป็นทางการเป็นสาระสำคัญต่อการเงินเมื่อนำมาถือปฏิบัติ

๒๕๕๗

2.3 การปฏิบัติตามมาตรฐานการบัญชี มาตรฐานการรายงานทางการเงิน ใหม่

สภาวิชาชีพบัญชีได้ประกาศเกี่ยวกับมาตรฐานการบัญชี มาตรฐานการรายงานทางการเงินที่มีผลบังคับใช้สำหรับงบการเงินที่มีรอบระยะเวลาบัญชีที่เริ่มในหรือหลังวันที่ 1 มกราคม 2556 เป็นต้นไป ดังต่อไปนี้

มาตรฐานการบัญชี ฉบับที่ 12 เรื่อง ภาษีเงินได้

มาตรฐานการบัญชี ฉบับที่ 21 (ปรับปรุง 2552) เรื่อง ผลกระทบจากการเปลี่ยนแปลงของอัตราแลกเปลี่ยนเงินตราต่างประเทศ

มาตรฐานการรายงานทางการเงิน ฉบับที่ 8 เรื่อง ส่วนงานดำเนินงาน

ในปี 2556 ธนาคารได้ปฏิบัติตามมาตรฐานการบัญชี ฉบับที่ 12 เรื่อง ภาษีเงินได้ และ มาตรฐานการรายงานทางการเงิน ฉบับที่ 8 เรื่อง ส่วนงานดำเนินงาน มีผลทำให้เกิดการเปลี่ยนแปลง ดังนี้

1) มาตรฐานการบัญชี ฉบับที่ 12 เรื่อง ภาษีเงินได้ ธนาคารและบริษัทย่อยได้เปลี่ยนแปลงนโยบายการบัญชีเรื่องภาษีเงินได้ในปัจจุบัน และได้ใช้วิธีปรับย้อนหลัง โดยผลกระทบต่องบการเงินรวมและงบการเงินเฉพาะของธนาคาร มีดังนี้

หน่วย : ล้านบาท

	งบการเงินรวม			งบการเงินเฉพาะธนาคาร		
	ยกมา			ยกมา		
	31 ธันวาคม 2556	31 ธันวาคม 2555	1 มกราคม 2555	31 ธันวาคม 2556	31 ธันวาคม 2555	1 มกราคม 2555
งบแสดงฐานะการเงิน						
สินทรัพย์ภาษีเงินได้รอตัดบัญชีเพิ่มขึ้น	3,876.02	2,727.93	3,189.41	3,719.68	2,616.28	3,088.78
หนี้สินภาษีเงินได้รอตัดบัญชีเพิ่มขึ้น	182.68	143.79	78.53	-	-	-
สุทธิ	3,693.34	2,584.14	3,110.88	3,719.68	2,616.28	3,088.78
ส่วนเกินทุนจากการตีราคาสินทรัพย์ลดลง	(1,586.91)	(1,587.28)	(1,639.53)	(1,586.91)	(1,587.28)	(1,639.53)
ส่วนเกินทุนจากการเปลี่ยนแปลงมูลค่า						
เงินลงทุนลดลง	(30.38)	(765.81)	(346.20)	(30.38)	(765.81)	(346.20)
ผลต่างจากการแปลงค่างบการเงิน	-	1.20	-	-	1.20	-
กำไรสะสมยังไม่ได้จัดสรรเพิ่มขึ้น	5,310.63	4,936.03	5,096.61	5,336.97	4,968.17	5,074.51

หน่วย : ล้านบาท

	งบการเงินรวม		งบการเงินเฉพาะธนาคาร	
	ยกมา		ยกมา	
	31 ธันวาคม 2556	31 ธันวาคม 2555	31 ธันวาคม 2556	31 ธันวาคม 2555
งบกำไรขาดทุนเบ็ดเสร็จ				
ภาษีเงินได้เพิ่มขึ้น(ลดลง)			(374.60)	160.58
กำไรสุทธิเพิ่มขึ้น (ลดลง)			374.60	(160.58)
			368.80	106.34
			368.80	(106.34)

2) มาตรฐานการรายงานทางการเงิน ฉบับที่ 8 เรื่อง ส่วนงานดำเนินงาน มีการเปลี่ยนแปลงการนำเสนอและการเปิดเผยข้อมูลเกี่ยวกับส่วนงาน ซึ่งไม่มีผลกระทบต่อสินทรัพย์ หนี้สิน และผลการดำเนินงาน โดยธนาคารได้เพิ่มการเปิดเผยข้อมูลตามส่วนงานดำเนินงานที่ใช้บริหารจัดการภายใน ตามหมายเหตุข้อ 6.28

สำหรับมาตรฐานการบัญชี ฉบับที่ 21 (ปรับปรุง 2552) เรื่อง ผลกระทบจากการเปลี่ยนแปลงของอัตราแลกเปลี่ยนเงินตราต่างประเทศ ธนาคารและบริษัทย่อยได้ถือปฏิบัติก่อนวันที่มีผลบังคับใช้

en/ll

2.4 การจัดประเภทรายการใหม่

งบการเงินสำหรับปีสิ้นสุดวันที่ 31 ธันวาคม 2555 และยอดยกมาวันที่ 1 มกราคม 2555 ได้มีการจัดประเภทรายการใหม่เพื่อให้สอดคล้องกับการนำเสนอของงบการเงินสำหรับปีสิ้นสุดวันที่ 31 ธันวาคม 2556

3. สรุปนโยบายการบัญชีที่สำคัญ

3.1 เงินสดและรายการเทียบเท่าเงินสด

เงินสดและรายการเทียบเท่าเงินสด หมายถึง เงินสดในมือและรายการเงินสดระหว่างเรียกเก็บ

3.2 การรับรู้รายได้ดอกเบี้ย

รายได้ดอกเบี้ยรับรู้ตามเกณฑ์คงค้าง ยกเว้นดอกเบี้ยจากเงินให้สินเชื่อที่ค้างชำระเกินกว่า 3 เดือนทุกราย ดอกเบี้ยจากเงินให้สินเชื่อตามสัญญาปรับปรุงโครงสร้างหนี้ และได้บันทึกยกเลิกรายได้ดอกเบี้ยเงินให้สินเชื่อที่บันทึกรับรู้เป็นรายได้ไว้แล้วสำหรับรายที่ค้างชำระเกินกว่า 3 เดือนดังกล่าว เฉพาะที่ธนาคารได้บันทึกรับรู้เป็นรายได้ตั้งแต่วันที่ 1 มกราคม 2543 โดยจะบันทึกรับรู้เป็นรายได้เมื่อได้รับชำระซึ่งเป็นไปตามหลักเกณฑ์ที่ธนาคารแห่งประเทศไทยกำหนด

รายได้จากสัญญาเช่าของธนาคารและบริษัทย่อยรับรู้รายได้ ดังนี้

- รายได้ดอกเบี้ยจากสัญญาเช่าซื้อและสัญญาเช่าการเงิน บันทึกรับรู้ตามวิธีอัตราดอกเบี้ยที่แท้จริงตลอดอายุสัญญา หักรับรู้รายได้และบันทึกยกเลิกรายได้รายที่ค้างชำระเกิน 4 งวด ส่วนลูกหนี้ตามสัญญาเช่าซื้อสินค้าอุปโภคบริโภคจะหักรับรู้รายได้และบันทึกยกเลิกรายได้รายที่ค้างชำระเกิน 3 งวด และจะบันทึกรับรู้รายได้เมื่อได้รับชำระ

- รายได้จากสัญญาเช่าดำเนินงานรับรู้เป็นรายได้ตามวิธีเส้นตรงตลอดอายุสัญญาเช่า

3.3 การรับรู้ค่าใช้จ่าย

ค่าใช้จ่ายดอกเบี้ย ค่าใช้จ่ายค่าธรรมเนียมและบริการ และค่าใช้จ่ายจากการดำเนินงานอื่น ๆ รับรู้ตามเกณฑ์คงค้าง

3.4 มาตรการอนุพันธ์

วิธีการบันทึกบัญชีสำหรับตราสารอนุพันธ์จะขึ้นอยู่กับวัตถุประสงค์ของการทำรายการ ดังนี้

1) ตราสารอนุพันธ์เพื่อค้า

ธนาคารบันทึกบัญชีตามมูลค่ายุติธรรม และรับรู้กำไรหรือขาดทุนจากการเปลี่ยนแปลงมูลค่ายุติธรรมโดยแสดงรวมในกำไร (ขาดทุน) สุทธิจากธุรกรรมเพื่อค้าและปริวรรตเงินตราต่างประเทศในงบกำไรขาดทุนเบ็ดเสร็จคู่กับสินทรัพย์หรือหนี้สินในงบแสดงฐานะการเงิน

2) ตราสารอนุพันธ์เพื่อป้องกันความเสี่ยง

ธนาคารวัดมูลค่าตราสารอนุพันธ์ด้วยวิธีเดียวกับวิธีที่ใช้วัดมูลค่าของรายการที่มีการป้องกันความเสี่ยง

3.5 อนุพันธ์แฝง

ธนาคารบันทึกบัญชีสำหรับรายการตราสารทางการเงินที่มีอนุพันธ์แฝง ได้แก่ ธุรกรรม Credit Derivative และธุรกรรมเงินกู้ยืมที่มีอนุพันธ์แฝง (Structured Note) ตามมาตรฐานการบัญชีระหว่างประเทศ ฉบับที่ 39 เรื่อง การรับรู้และวัดมูลค่าตราสารทางการเงิน (IAS 39) โดย

1) กรณีที่อนุพันธ์แฝงไม่มีความสัมพันธ์อย่างใกล้ชิดกับตราสารหลัก (Not closely related) และสามารถแยกส่วนของอนุพันธ์แฝงออกจากตราสารหลักได้อย่างน่าเชื่อถือ ธนาคารจะแยกส่วนของอนุพันธ์แฝงออกจากตราสารหลักและประเมินมูลค่ายุติธรรมของอนุพันธ์แฝงโดยบันทึกกำไรขาดทุนจากการประเมินมูลค่าในกำไรขาดทุนเบ็ดเสร็จ โดยแสดงรวมในกำไร (ขาดทุน) สุทธิจากธุรกรรมเพื่อค้าและปริวรรตเงินตราต่างประเทศ สำหรับตราสารหลักจะถือปฏิบัติตามมาตรฐานการบัญชีที่เกี่ยวข้อง ในกรณีที่ไม่สามารถแยกส่วนของอนุพันธ์แฝงออกจากตราสารหลักได้อย่างน่าเชื่อถือ ธนาคารจะประเมินมูลค่ายุติธรรมของตราสารดังกล่าว ทั้งสัญญา และจัดเป็นประเภทเพื่อค้าโดยบันทึกกำไรขาดทุนจากการประเมินมูลค่าดังกล่าวเข้าบัญชีกำไรขาดทุนเบ็ดเสร็จ

2) กรณีอนุพันธ์แฝงมีความสัมพันธ์ใกล้ชิดกับตราสารหลัก (Closely related) ธนาคารจะไม่แยกส่วนของอนุพันธ์แฝงออกจากตราสารหลัก โดยบันทึกบัญชีรวมเป็นส่วนหนึ่งของสัญญาหลักตามมาตรฐานการบัญชีที่เกี่ยวข้องกับตราสารหลักดังกล่าว

esll

3.6 เงินลงทุน

3.6.1 เกณฑ์การจัดประเภทเงินลงทุน

เงินลงทุนในตราสารหนี้ และ/หรือตราสารทุนในความต้องการของตลาดจัดประเภทเป็นหลักทรัพยเพื่อค้าและ/หรือหลักทรัพยเพื่อขายและตราสารหนี้ที่จะถือจนครบกำหนด สำหรับตราสารทุนที่ไม่อยู่ในความต้องการของตลาดจัดประเภทเป็นเงินลงทุนทั่วไป โดยแยกแสดงเงินลงทุนที่ถือไม่เกิน 1 ปี เป็นประเภทเงินลงทุนชั่วคราว เงินลงทุนที่ถือเกิน 1 ปี จัดประเภทเป็นเงินลงทุนระยะยาว ส่วนหลักทรัพยเพื่อค้าจัดประเภทเป็นเงินลงทุนชั่วคราว

3.6.2 เกณฑ์การตีราคาเงินลงทุน

เงินลงทุนในตราสารหนี้หรือตราสารทุนในความต้องการของตลาดที่เป็นหลักทรัพยเพื่อค้าแสดงด้วยมูลค่ายุติธรรม กำไรหรือขาดทุนที่ยังไม่เกิดจากการปรับมูลค่าของหลักทรัพยเพื่อค้ารับรู้โดยแสดงรวมในกำไร (ขาดทุน) สุทธิจากธุรกรรมเพื่อค้าและปรัวรรตเงินตราต่างประเทศในงบกำไรขาดทุนเบ็ดเสร็จ

เงินลงทุนในตราสารหนี้หรือตราสารทุนในความต้องการของตลาดที่เป็นหลักทรัพยเพื่อขายแสดงด้วยมูลค่ายุติธรรม กำไรหรือขาดทุนที่ยังไม่เกิดจากการปรับมูลค่าของหลักทรัพยเพื่อขาย จะแสดงเป็นรายการแยกต่างหากในส่วนของเจ้าของ และจะรับรู้กำไรหรือขาดทุนเมื่อจำหน่ายเงินลงทุนนั้น

เงินลงทุนในตราสารหนี้ที่จะถือจนครบกำหนด แสดงด้วยราคาทุนตัดจำหน่าย ส่วนเกินหรือส่วนต่ำกว่ามูลค่าตราสารหนี้ที่จะถือจนครบกำหนดจะปรับกับดอกเบี้ยรับทุกสิ้นเดือน โดยใช้วิธีเส้นตรงคำนวณตามระยะเวลาตราสารหนี้ครบกำหนดใกล้เคียง ซึ่งไม่มีผลแตกต่างที่เป็นสาระสำคัญจากวิธีผลตอบแทนที่แท้จริง

เงินลงทุนในตราสารทุนที่ไม่อยู่ในความต้องการของตลาดประเภทเงินลงทุนทั่วไป แสดงด้วยราคาทุนสุทธิจากค่าเผื่อการลดมูลค่าของหลักทรัพยกรณีที่มีการด้อยค่า และขาดทุนจากการด้อยค่าของเงินลงทุนแสดงรวมในกำไร (ขาดทุน) สุทธิจากเงินลงทุนในงบกำไรขาดทุนเบ็ดเสร็จ

เงินลงทุนในหน่วยลงทุนในความต้องการของตลาดที่เป็นหลักทรัพยเพื่อค้าและหลักทรัพยเพื่อขายแสดงด้วยมูลค่ายุติธรรม และเงินลงทุนในหน่วยลงทุนที่ไม่อยู่ในความต้องการของตลาด แสดงด้วยมูลค่าสินทรัพย์สุทธิ

เงินลงทุนในตราสารหนี้ต่างประเทศที่มีสินทรัพย์อ้างอิงถือเป็นเงินลงทุนชั่วคราวประเภทหลักทรัพยเพื่อค้า แสดงด้วยมูลค่ายุติธรรม

งบการเงินเฉพาะธนาคาร เงินลงทุนในบริษัทย่อยและบริษัทร่วมบันทึกราคาทุนหักค่าเผื่อการด้อยค่า

งบการเงินรวมของธนาคารและบริษัทย่อย เงินลงทุนในบริษัทย่อยและบริษัทร่วมบันทึกราคาส่วนได้เสีย (บริษัทร่วมใช้ข้อมูลจากงบการเงินที่ยังไม่ได้ตรวจสอบหรือสอบทานโดยผู้สอบบัญชี)

ต้นทุนของเงินลงทุนที่จำหน่ายคำนวณโดยใช้วิธีถัวเฉลี่ยถ่วงน้ำหนัก กำไรหรือขาดทุนที่เกิดจากการจำหน่ายเงินลงทุน แสดงรวมอยู่ในกำไร (ขาดทุน) สุทธิจากเงินลงทุนในงบกำไรขาดทุนเบ็ดเสร็จ

รายได้เงินปันผลจากเงินลงทุนจะรับรู้เป็นรายได้เมื่อบริษัทประกาศจ่าย (ยกเว้นงบการเงินรวมบริษัทร่วมรับรู้ตามวิธีส่วนได้เสีย)

3.7 เงินให้สินเชื่อ

เงินให้สินเชื่อแสดงเฉพาะยอดเงินต้น ยกเว้นเงินเบิกเกินบัญชีแสดงโดยรวมดอกเบี้ยค้างรับไว้ด้วย สำหรับรายได้รอตัดบัญชีแสดงเป็นรายการหักจากเงินให้สินเชื่อ

ลูกหนี้ตามสัญญาเช่าซื้อ แสดงด้วยยอดลูกหนี้หักดอกเบี้ยรับรอตัดบัญชี เงินสนับสนุนการขายรอตัดบัญชี และบวกค่าใช้จ่ายทางตรงรอตัดจ่าย

3.8 ค่าเผื่อหนี้สงสัยจะสูญ

ธนาคาร ได้ตั้งค่าเผื่อหนี้สงสัยจะสูญโดยปฏิบัติตามหลักเกณฑ์การกันเงินสำรองตามหนังสือธนาคารแห่งประเทศไทย ที่ สนส.31/2551 ลงวันที่ 3 สิงหาคม 2551 เรื่อง หลักเกณฑ์การจัดชั้นและการกันเงินสำรองของสถาบันการเงิน และถือปฏิบัติตามแนวนโยบายของธนาคารแห่งประเทศไทย เรื่อง แนวนโยบายการประเมินมูลค่าหลักประกันและอสังหาริมทรัพย์รอการขายที่ได้มาจากการชำระหนี้ของสถาบันการเงิน ลงวันที่ 9 ธันวาคม 2552 ซึ่งสรุปได้ ดังนี้



1) ธนาคารกักเงินสำรองสำหรับลูกหนี้โดยคุณภาพในอัตราร้อยละ 100 สำหรับส่วนต่างระหว่างยอดหนี้ตามบัญชีกับมูลค่าปัจจุบันของกระแสเงินสดที่คาดว่าจะได้รับจากการจำหน่ายหลักประกันตามวิธีการที่ธนาคารแห่งประเทศไทยกำหนด

2) หลักประกันที่นำมาคำนวณมูลค่าปัจจุบันของกระแสเงินสดที่คาดว่าจะได้รับจากการจำหน่ายหลักประกัน ได้แก่ อสังหาริมทรัพย์ สิทธิการเช่า (เช่น มูลค่าปัจจุบันของกระแสเงินสดที่คาดว่าจะได้รับจากการจำหน่ายหลักประกันที่เป็นอสังหาริมทรัพย์ของลูกหนี้ที่อยู่ระหว่างดำเนินคดี เท่ากับร้อยละ 62.03 ของราคาประเมิน มูลค่าปัจจุบันของกระแสเงินสดที่คาดว่าจะได้รับจากการจำหน่ายหลักประกันที่เป็นอสังหาริมทรัพย์ของลูกหนี้ที่อยู่ระหว่างการขายทอดตลาด เท่ากับร้อยละ 66.38 ของราคาประเมิน) สำหรับหลักประกันประเภทอื่นใช้มูลค่าอัตราที่ธนาคารแห่งประเทศไทยกำหนด

3) การประเมินมูลค่าหลักประกัน ธนาคารใช้หลักเกณฑ์ตามที่ธนาคารแห่งประเทศไทยกำหนดเกี่ยวกับประเภทหลักประกัน วิธีการประเมิน ความถี่ในการประเมิน และมูลค่าหลักประกันที่ธนาคารสามารถนำมาหักก่อนกันสำรอง ดังนี้

- กรณีสินทรัพย์จัดชั้นปกติและกล่าวถึงเป็นพิเศษ ประเมินราคาหรือตีราคา เมื่อธนาคารพิจารณาว่าเป็นหลักประกันในการให้สินเชื่อ และกำหนดความถี่ในการประเมินมูลค่าหลักประกันทุก 3 ปี ยกเว้นหลักประกันสินเชื่อเพื่อที่อยู่อาศัยทุกวงเงิน และหลักประกันสินเชื่อประเภทอื่นนอกเหนือจากสินเชื่อเพื่อที่อยู่อาศัยที่มีวงเงินหรือยอดหนี้ตามบัญชีไม่เกิน 5 ล้านบาท

- กรณีสินทรัพย์จัดชั้นต่ำกว่ามาตรฐาน สงสัย และสงสัยจะสูญ ประเมินราคาหรือตีราคาตามวิธีการที่ธนาคารแห่งประเทศไทยกำหนด โดยหลักประกันประเภทอสังหาริมทรัพย์ต่าง ๆ ประเมินราคาหรือตีราคาอย่างน้อยทุก 3 ปี ส่วนหลักประกันที่ใกล้เคียงเงินสด ได้แก่ หลักทรัพย์ในความต้องการของตลาด และหลักทรัพย์นอกตลาดหลักทรัพย์แห่งประเทศไทย ประเมินราคาหรือตีราคาทุกสิ้นงวดบัญชี

อนึ่ง ธนาคารได้พิจารณากันเงินสำรองตามเกณฑ์คุณภาพของลูกหนี้ โดยพิจารณาจากความสามารถในการชำระหนี้ของลูกหนี้ด้วย โดยธนาคารได้ทยอยกันเงินสำรองหนี้สูญเป็นรายเดือน ๆ ละ 500 ล้านบาท ตั้งแต่งวดปี 2551 เป็นต้นมา และฝ่ายบริหารจะพิจารณากันเงินสำรองหนี้สูญเพิ่มจากที่ทยอยตั้งเป็นรายเดือนดังกล่าวตามความเหมาะสม โดยในปี 2556 ธนาคารได้พิจารณากันสำรองหนี้สูญเพิ่มขึ้นอีกจำนวน 5,600 ล้านบาท (หมายเหตุ ข้อ 6.7)

หนี้สูญที่ตัดออกจากบัญชีและหนี้สูญที่ได้รับคืน ธนาคารนำไปลดหรือเพิ่มยอดจำนวนที่กันไว้เป็นค่าเผื่อหนี้สงสัยจะสูญแล้วแต่กรณี

ธนาคารกำหนดแนวทางปฏิบัติเกี่ยวกับการตัดหนี้สูญ โดยธนาคารได้ตัดหนี้สูญสำหรับลูกหนี้จัดชั้นสงสัยจะสูญเท่ากับจำนวนที่กันสำรองสำหรับลูกหนี้ที่สงสัยจะเรียกคืนไม่ได้ ซึ่งสอดคล้องกับหลักเกณฑ์การตัดส่วนสูญเสียดังกล่าวของธนาคารแห่งประเทศไทย

3.9 การคำนวณส่วนสูญเสียดังกล่าวจากการปรับปรุงโครงสร้างหนี้

การคำนวณส่วนสูญเสียดังกล่าวจากการปรับปรุงโครงสร้างหนี้ มีวิธีปฏิบัติดังต่อไปนี้

3.9.1 การยินยอมผ่อนปรนเงื่อนไขการชำระหนี้ให้แก่ลูกหนี้ โดยไม่มีการลดต้นเงินและดอกเบี้ยที่ค้างชำระก่อนการปรับปรุงโครงสร้างหนี้ ธนาคารคำนวณมูลค่าปัจจุบันของกระแสเงินสดที่คาดว่าจะได้รับคืน โดยใช้อัตราดอกเบี้ยตามเงื่อนไขในสัญญาปรับปรุงโครงสร้างหนี้ใหม่เป็นอัตราคิดลด ในกรณีที่อัตราดอกเบี้ยตามเงื่อนไขในสัญญาปรับปรุงโครงสร้างหนี้ต่ำกว่าอัตราต้นทุนทางการเงิน ธนาคารจะใช้อัตราต้นทุนทางการเงินเป็นอัตราคิดลดแทน และเมื่อมูลค่าปัจจุบันของกระแสเงินสดที่คำนวณได้ดังกล่าวต่ำกว่าราคาตามบัญชี (เงินต้นรวมดอกเบี้ยค้างรับที่บันทึกในบัญชีของลูกหนี้) ธนาคารจะบันทึกเงินสำรองสำหรับส่วนสูญเสียดังกล่าวจากการปรับปรุงโครงสร้างหนี้ ทั้งจำนวนในงบกำไรขาดทุนเบ็ดเสร็จสำหรับงวดนั้น

องค์ประกอบของต้นทุนทางการเงิน ได้แก่ ต้นทุนของเงินรับฝากและเงินกู้ยืมถ่วงน้ำหนัก เงินนำส่งเข้าธนาคารแห่งประเทศไทยและสถาบันคุ้มครองเงินฝาก รวมทั้งค่าใช้จ่ายในการสำรองสภาพคล่อง

3.9.2 การรับชำระหนี้โดยการรับโอนสินทรัพย์ ตราสารการเงินหรือรับทุนของลูกหนี้ที่เกิดจากการแปลงหนี้เป็นทุน ธนาคารจะตัดจำหน่ายยอดลูกหนี้ให้หมดไป และบันทึกบัญชีส่วนสูญเสียที่เกิดขึ้นในงบกำไรขาดทุนเบ็ดเสร็จทันทีที่มีการรับโอน โดยให้คำนึงถึงค่าเผื่อหนี้สงสัยจะสูญที่ตั้งไว้แต่เดิมด้วย ทั้งนี้ ธนาคารจะบันทึกสินทรัพย์ที่ได้รับโอนมาด้วยจำนวนที่ไม่สูงกว่าราคาตามบัญชีของหนี้รวมดอกเบี้ยค้างรับที่ธนาคารมีสิทธิได้รับตามกฎหมาย

กรณีรับชำระหนี้บางส่วนโดยการรับโอนสินทรัพย์ ตราสารการเงินหรือรับทุนของลูกหนี้ที่เกิดจากการแปลงหนี้เป็นทุนเพื่อชำระหนี้ตามสัญญาปรับปรุงโครงสร้างหนี้ นั้น ธนาคารจะปฏิบัติตามหมายเหตุ ข้อ 3.9.2 ก่อน สำหรับหนี้ส่วนที่เหลือหากมีการผ่อนปรนเงื่อนไขการชำระหนี้จะปฏิบัติตามหมายเหตุ ข้อ 3.9.1

สง.

3.10 ทรัพย์สินรอกการขาย

เป็นอสังหาริมทรัพย์และสังหาริมทรัพย์ซึ่งบันทึกบัญชีตามราคาทุนหรือมูลค่าตลาดที่ต่ำกว่าหักค่าเพื่อการค้อยค่า และรับรู้ขาดทุนจากการค้อยค่าหรือรายการกลับขาดทุนจากการค้อยค่า เป็นค่าใช้จ่ายหรือรายได้จากการดำเนินงานอื่น ๆ ในงบกำไรขาดทุนเบ็ดเสร็จ ถ้าหรือขาดทุนจากการขายทรัพย์สินรอกการขายหลังหักค่าใช้จ่ายในการขาย รับรู้เป็นรายได้หรือค่าใช้จ่ายจากการดำเนินงานอื่น ๆ ในงบกำไรขาดทุนเบ็ดเสร็จ

ธนาคาร ได้ปฏิบัติตามประกาศธนาคารแห่งประเทศไทย ที่ สนส.21/2555 ลงวันที่ 17 ธันวาคม 2555 เรื่อง ข้อกำหนดเกี่ยวกับการบันทึกบัญชีของสถาบันการเงิน หมวด 1 การบัญชีสำหรับการขายทรัพย์สินรอกการขาย ที่ สนส.31/2551 ลงวันที่ 3 สิงหาคม 2551 เรื่อง หลักเกณฑ์การจัดชั้นและการกันสำรองของสถาบันการเงิน ที่ สนส.22/2552 ลงวันที่ 11 ธันวาคม 2552 เรื่อง อสังหาริมทรัพย์รอกการขาย และ ที่ สนส.23/2552 ลงวันที่ 11 ธันวาคม 2552 เรื่อง หลักเกณฑ์การซื้อขายหรือมีไว้ซึ่งอสังหาริมทรัพย์เพื่อเป็นสถานที่สำหรับประกอบธุรกิจหรือสำหรับพนักงานและลูกจ้างของสถาบันการเงิน

ตามแนวนโยบายธนาคารแห่งประเทศไทย ที่ ธปท.ผนส.(21)ว.2470/2552 ลงวันที่ 9 ธันวาคม 2552 เรื่อง การนำส่งแนวนโยบายการประเมินราคาหลักประกันและอสังหาริมทรัพย์รอกการขายที่ได้มาจากการชำระหนี้ของสถาบันการเงิน ธนาคารทำการประเมินราคาทรัพย์สินรอกการขายโดยมูลค่าของทรัพย์สินรอกการขายที่มีราคาตามบัญชีไม่เกิน 50 ล้านบาท ประเมินโดยผู้ประเมินราคาภายในธนาคาร มูลค่าของทรัพย์สินรอกการขายที่มีราคาตามบัญชีเกินกว่า 50 ล้านบาท ประเมินโดยผู้ประเมินราคาภายนอก

3.11 ที่ดิน อาคารและอุปกรณ์

แสดงในราคาทุนหลังจากหักค่าเสื่อมราคาสะสมและค่าเพื่อการค้อยค่าของสินทรัพย์ และธนาคารจะประเมินราคาที่ดินใหม่ทุก 3-5 ปี ในกรณีที่ผลการประเมินที่ดินมีมูลค่าลดลงหรือมีจำนวนลดลงมากกว่าส่วนเกินทุนจากการตีราคาที่ดินที่เคยรับรู้ไว้ในส่วนของเจ้าของของที่ดินแปลงเดียวกันนั้น ธนาคารจะรับรู้มูลค่าส่วนที่ลดลงในงบกำไรขาดทุนเบ็ดเสร็จ และกรณีที่ผลการประเมินที่ดินมีมูลค่าเพิ่มขึ้น ธนาคารจะรับรู้มูลค่าที่เพิ่มขึ้นในบัญชีส่วนเกินทุนจากการตีราคาทรัพย์สินในส่วนของเจ้าของ ยกเว้นกรณีที่เคยประเมินมูลค่าของที่ดินลดลงและรับรู้ขาดทุนไว้ในงบกำไรขาดทุนเบ็ดเสร็จแล้ว จะรับรู้จำนวนที่มูลค่าเพิ่มขึ้นในครั้งหลังเฉพาะส่วนที่เกินกว่าจำนวนที่เคยรับรู้มูลค่าลดลงของที่ดินแปลงเดียวกัน

อาคาร คำนวณค่าเสื่อมราคาด้วยวิธีเส้นตรงตามอายุการให้ประโยชน์ของสินทรัพย์ ตั้งแต่วันที่ 1 เมษายน 2555 ค่าเสื่อมราคาอาคารคำนวณด้วยวิธีเส้นตรงตามอายุการให้ประโยชน์ของสินทรัพย์ที่เหลือของอาคารไม่เกิน 50 ปี ซึ่งได้ประเมินโดยผู้ชำนาญการประเมินอิสระ

ก่อนวันที่ 1 เมษายน 2555 ค่าเสื่อมราคาอาคารคำนวณด้วยวิธีเส้นตรงตามอายุการให้ประโยชน์ของสินทรัพย์ 20 ปี

อุปกรณ์ คำนวณค่าเสื่อมราคาด้วยวิธีเส้นตรงตามอายุการให้ประโยชน์ของสินทรัพย์ 5 ปี ส่วนอุปกรณ์ที่มีราคาทุนไม่เกิน 3,000 บาท ถือเป็นค่าใช้จ่ายในงวดบัญชีที่ซื้อ ซึ่งจำนวนเงินของรายการดังกล่าวไม่มีผลกระทบต่องบการเงินของธนาคารอย่างมีนัยสำคัญ

วิธีการคำนวณค่าเสื่อมราคา อายุการให้ประโยชน์ของสินทรัพย์ และมูลค่าคงเหลือของสินทรัพย์มีการทบทวนทุกสิ้นปี

ค่าเสื่อมราคาของอาคารและอุปกรณ์ในต่างประเทศใช้อัตราที่กฎหมายในแต่ละท้องถิ่นกำหนด

3.12 สินทรัพย์ไม่มีตัวตน

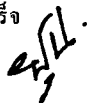
สินทรัพย์ไม่มีตัวตน ประกอบด้วย โปรแกรมคอมพิวเตอร์ ลิขสิทธิ์ และรายจ่ายในการพัฒนาระบบคอมพิวเตอร์ แสดงในราคาทุนหลังหักค่าตัดจำหน่ายสะสมและค่าเพื่อการค้อยค่าของสินทรัพย์ ค่าตัดจำหน่ายคำนวณด้วยวิธีเส้นตรงในอัตราร้อยละ 10 ต่อปี และรับรู้เป็นค่าใช้จ่ายในงบกำไรขาดทุนเบ็ดเสร็จ ค่าตัดจำหน่ายของสินทรัพย์ไม่มีตัวตนในต่างประเทศใช้อัตราที่กฎหมายในแต่ละท้องถิ่นกำหนด

3.13 สิทธิการเช่า

สิทธิการเช่า แสดงในราคาทุนหลังหักค่าตัดจำหน่ายสะสม การตัดจำหน่ายคำนวณโดยใช้วิธีเส้นตรงตามอายุสัญญาเช่าซึ่งมีอายุระหว่าง 3-30 ปี และรับรู้เป็นค่าใช้จ่ายในงบกำไรขาดทุนเบ็ดเสร็จ

3.14 การค้อยค่าของสินทรัพย์

สินทรัพย์คงเหลือ ณ วันสิ้นงวด ธนาคารได้สอบทานการค้อยค่าเมื่อมีข้อบ่งชี้ว่าราคาตามบัญชีของสินทรัพย์ดังกล่าวสูงกว่ามูลค่าที่คาดว่าจะได้รับคืน โดยการสอบทานจะพิจารณาแต่ละรายการ ในกรณีที่ราคาตามบัญชีสูงกว่าที่คาดว่าจะได้รับคืน ธนาคารจะรับรู้ผลขาดทุนจากการค้อยค่าเป็นค่าใช้จ่ายจากการดำเนินงานอื่น ๆ และจะบันทึกกลับรายการขาดทุนจากการค้อยค่าเมื่อมีข้อบ่งชี้ว่าการค้อยค่าดังกล่าวไม่มีอยู่อีกต่อไปหรือยังคงมีอยู่แต่เป็นไปในทางที่ลดลง โดยบันทึกกลับรายการขาดทุนจากการค้อยค่าในบัญชีรายได้จากการดำเนินงานอื่น ๆ ในงบกำไรขาดทุนเบ็ดเสร็จ



3.15 การแปลงค่าเงินตราต่างประเทศ

รายการสินทรัพย์และหนี้สินที่เป็นเงินตราต่างประเทศ

1. สกุลเงินที่ใช้ในการนำเสนองบการเงิน แสดงด้วยสกุลเงินบาท
2. การแปลงค่าเงินตราต่างประเทศ

2.1 รายการที่เป็นเงินตราต่างประเทศแปลงค่าเป็นสกุลเงินที่ใช้ในการดำเนินงาน โดยใช้อัตราแลกเปลี่ยน ณ วันที่เกิดรายการ ยอดคงเหลือ ณ วันที่รายงานของสินทรัพย์หนี้สินที่เป็นเงินตราต่างประเทศที่เป็นตัวเงินแปลงค่าโดยใช้อัตราแลกเปลี่ยนอ้างอิงตามประกาศของธนาคารแห่งประเทศไทย ณ วันที่รายงาน ยอดคงเหลือของสินทรัพย์และหนี้สินที่ไม่เป็นตัวเงิน แปลงค่าโดยใช้อัตราแลกเปลี่ยน ณ วันที่เกิดรายการ หรือ ณ วันที่มีการกำหนดมูลค่ายุติธรรม

2.2 กำไรหรือขาดทุนจากการปริวรรตเงินตราต่างประเทศและการแปลงค่าเงินตราต่างประเทศ แสดงในงบกำไรขาดทุนเบ็ดเสร็จในส่วนกำไรสุทธิจากธุรกรรมเพื่อค้าและปริวรรตเงินตราต่างประเทศ

3. การแปลงค่างบการเงินของสาขาในต่างประเทศ

รายการในงบแสดงฐานะการเงินของสาขาต่างประเทศแปลงค่าเป็นเงินบาทด้วยอัตราแลกเปลี่ยนอ้างอิงตามประกาศของธนาคารแห่งประเทศไทย ณ วันที่รายงาน และงบกำไรขาดทุนเบ็ดเสร็จของสาขาต่างประเทศแปลงค่าเป็นเงินบาทโดยใช้อัตราแลกเปลี่ยน ณ วันที่เกิดรายการ หรืออัตราแลกเปลี่ยนถัวเฉลี่ยสำหรับรอบระยะเวลาตามงวดการบัญชีนั้น

กำไรหรือขาดทุนจากการแปลงค่างบการเงินของสาขาต่างประเทศแสดงในส่วนของเจ้าของ โดยรับรู้ผ่านกำไรขาดทุนเบ็ดเสร็จอื่น

3.16 กองทุนสำรองเลี้ยงชีพพนักงานและเงินเกษียณอายุ

ธนาคารได้จัดทะเบียนกองทุนสำรองเลี้ยงชีพตามพระราชบัญญัติกองทุนสำรองเลี้ยงชีพ พ.ศ. 2530 และได้รับอนุมัติจากกระทรวงการคลังให้เข้าเป็นกองทุนจดทะเบียน เมื่อวันที่ 25 มิถุนายน 2535 การบริหารจัดการกองทุน บริหารจัดการโดยผู้จัดการกองทุน ซึ่งเป็นหน่วยงานภายนอก

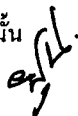
ตามข้อบังคับกองทุนสำรองเลี้ยงชีพ ธนาคารกรุงไทย จำกัด (มหาชน) ซึ่งจดทะเบียนแล้ว พนักงานที่ได้รับการบรรจุเป็นพนักงานประจำของธนาคารซึ่งได้รับเข้าเป็นสมาชิกกองทุนตามระเบียบของธนาคารและได้รับอนุมัติให้เป็นสมาชิกกองทุนแล้ว โดยสมาชิกมีสิทธิเลือกจ่ายเงินสะสมเข้ากองทุนฯ ในอัตราร้อยละ 3 หรือร้อยละ 6 หรือร้อยละ 10 ของเงินเดือนสมาชิก และธนาคารจะจ่ายสมทบในอัตราร้อยละ 10 ของเงินเดือนสมาชิก

3.17 โครงการผลประโยชน์พนักงาน

ธนาคารและบริษัทย่อยจัดให้มีโครงการผลประโยชน์เพื่อจ่ายให้แก่พนักงานตามข้อตกลงของการจ้างงาน การประมาณการหนี้สินผลประโยชน์ของพนักงานคำนวณตามหลักคณิตศาสตร์ประกันภัยด้วยวิธีคิดลดแต่ละหน่วยที่ประมาณการไว้ (Projected Unit Credit Method) ซึ่งได้นำข้อมูลทางสถิติมาเป็นปัจจัยในการประมาณการจากมูลค่าปัจจุบันของกระแสเงินสดของผลประโยชน์ที่คาดว่าจะต้องจ่ายในอนาคต และคำนวณคิดลดโดยใช้อัตราดอกเบี้ยของหุ้นกู้ภาคเอกชนระดับดีที่มีกำหนดเวลาใกล้เคียงกับระยะเวลาของหนี้สินดังกล่าว โดยแสดงเป็นส่วนหนึ่งของประมาณการหนี้สิน ผลแตกต่างที่เพิ่มขึ้นหรือลดลงจากการประมาณการตามหลักคณิตศาสตร์ประกันภัยในแต่ละงวดบัญชี จะรับรู้เป็นค่าใช้จ่ายหรือรายได้ในงวดนั้น

3.18 บัญชีเงินรับฝากและหนี้สินเบ็ดเตล็ดที่มียอดไม่เคลื่อนไหว (Unclaimed Balances)

ยอดที่ค้างอยู่ในบัญชีของลูกค้าและไม่มีรายการเคลื่อนไหวรวมระยะเวลาเกินกว่า 10 ปี ธนาคารจะ โอนเป็นรายได้จากการดำเนินงานอื่น ๆ ณ วันสิ้นงวดบัญชีนั้น



3.19 ภาษีเงินได้

ภาษีเงินได้ ประกอบด้วย จำนวนรวมของภาษีเงินได้ในงวดปัจจุบันและภาษีเงินได้รอตัดบัญชี

1) ภาษีเงินได้ในงวดปัจจุบัน

ภาษีเงินได้ในงวดปัจจุบัน คือ จำนวนภาษีเงินได้ที่ต้องชำระ โดยคำนวณจากกำไรทางภาษีตามประมวลรัษฎากร

2) ภาษีเงินได้รอตัดบัญชี

ภาษีเงินได้รอตัดบัญชีเป็นการรับรู้ผลแตกต่างชั่วคราวระหว่างมูลค่าตามบัญชีของสินทรัพย์และหนี้สินในงบการเงินกับมูลค่าของสินทรัพย์และหนี้สินที่ใช้ในการคำนวณกำไรทางภาษี (ฐานภาษี) ธนาคารรับรู้สินทรัพย์ภาษีเงินได้รอตัดบัญชีสำหรับผลแตกต่างชั่วคราวเท่าที่มีความเป็นไปได้ค่อนข้างแน่ว่ากำไรทางภาษีจะมีจำนวนเพียงพอที่จะนำผลแตกต่างชั่วคราวนั้นมาใช้ประโยชน์ได้ สินทรัพย์ภาษีเงินได้รอตัดบัญชีจะมีการทบทวนมูลค่าตามบัญชี ณ วันที่สิ้นรอบระยะเวลารายงาน และจะถูกปรับลดลงเท่าที่ประโยชน์ทางภาษีจะมีโอกาสถูกใช้จริง

ธนาคารจะบันทึกภาษีเงินได้รอตัดบัญชีโดยตรงไปยังส่วนของเจ้าของ หากภาษีที่เกิดขึ้นเกี่ยวข้องกับรายการที่ได้บันทึกอยู่ในส่วนของเจ้าของ

ธนาคารและบริษัทย่อคำนวณมูลค่าสินทรัพย์และหนี้สินภาษีเงินได้รอตัดบัญชีด้วยอัตราภาษีที่ประกาศใช้ หรือที่คาดว่าผลบังคับใช้ ณ วันที่รายงาน

สินทรัพย์ภาษีเงินได้รอตัดบัญชี และหนี้สินภาษีเงินได้รอตัดบัญชี สามารถหักกลบรายการได้เมื่อกิจการมีสิทธิตามกฎหมายที่จะนำสินทรัพย์ภาษีเงินได้ของงวดปัจจุบันมาหักกลบกับหนี้สินภาษีเงินได้ของงวดปัจจุบัน และภาษีเงินได้นี้ประเมินโดยหน่วยงานจัดเก็บภาษีหน่วยงานเดียวกัน สำหรับหน่วยภาษีเดียวกัน

3.20 กำไรต่อหุ้น

กำไรต่อหุ้นขั้นพื้นฐาน คำนวณจากกำไรสุทธิส่วนของหุ้นสามัญหารด้วยจำนวนหุ้นถัวเฉลี่ยถ่วงน้ำหนักของหุ้นสามัญ

กำไรต่อหุ้นปรับลด คำนวณโดยปรับปรุงกำไรสุทธิโดยหักจำนวนเงินปันผลหุ้นบุริมสิทธิชนิดไม่สะสมที่มีการประกาศระหว่างงวดหารด้วยจำนวนหุ้นถัวเฉลี่ยถ่วงน้ำหนักของหุ้นสามัญ

3.21 การประมาณการหนี้สิน

ตามประกาศธนาคารแห่งประเทศไทย ที่ สนส.31/2551 ลงวันที่ 3 สิงหาคม 2551 เรื่อง หลักเกณฑ์การจัดชั้นและการกันเงินสำรองของสถาบันการเงิน ได้กำหนดหลักเกณฑ์การกันเงินสำรองสำหรับภาวะผูกพันที่เป็นรายการนอกงบแสดงฐานะการเงินเพื่อรองรับความเสี่ยงที่อาจเกิดขึ้น เพื่อให้สอดคล้องกับมาตรฐานการบัญชี ฉบับที่ 37 (ปรับปรุง 2552) เรื่อง ประมาณการหนี้สิน หนี้สินที่อาจเกิดขึ้น และสินทรัพย์ที่อาจเกิดขึ้น โดยให้ธนาคารพึงกันสำรองสำหรับภาวะผูกพันที่เป็นรายการนอกงบแสดงฐานะการเงินที่เข้าเงื่อนไขทุกข้อ ดังนี้

1. ภาวะผูกพันที่เป็นรายการนอกงบแสดงฐานะการเงินของลูกหนี้ที่ถูกจัดชั้นเป็นสินทรัพย์จัดชั้นต่ำกว่ามาตรฐาน สงสัย สงสัยจะสูญ และสูญ
2. ภาวะผูกพันที่เป็นรายการนอกงบแสดงฐานะการเงินที่ธนาคารควรรับรู้ประมาณการหนี้สิน ตามมาตรฐานการบัญชี ฉบับที่ 37 (ปรับปรุง 2552)

ย่อหน้าที่ 14 เป็นหนี้สินในงบแสดงฐานะการเงิน เมื่อเข้าเงื่อนไขทุกข้อ ต่อไปนี้

2.1 มีภาวะผูกพันในปัจจุบันซึ่งเกิดจากเหตุการณ์ในอดีต ไม่ว่าจะภาวะผูกพันนั้นจะเป็นภาวะผูกพันตามกฎหมาย หรือภาวะผูกพันจากการอนุমান

2.2 มีความเป็นไปได้ค่อนข้างแน่ที่ธนาคารจะสูญเสียทรัพย์สินที่มีประโยชน์เชิงเศรษฐกิจต่อกิจการเพื่อจ่ายชำระภาวะผูกพันดังกล่าว และ

2.3 สามารถประมาณมูลค่าภาวะผูกพันได้อย่างน่าเชื่อถือ

3. ภาวะผูกพันที่เป็นรายการนอกงบแสดงฐานะการเงินที่มีความเสี่ยงด้านเครดิตในระดับสูง เช่น การค้าประกันการกู้ยืม การอ่าวัลหรือภาวะผูกพันที่ธนาคารไม่สามารถยกเลิกได้ซึ่ง ธปท.กำหนดค่าแปลงสภาพ (Credit Conversion Factor) ในการคำนวณเงินกองทุนที่ต้องดำรงเท่ากับ 1.0

Handwritten signature

4. การบริหารความเสี่ยง

4.1 ข้อมูลความเสี่ยงของธนาคาร

ความเสี่ยงด้านเครดิต (Credit Risk) คือ ความเสี่ยงที่คู่สัญญาหรือผู้กู้ยืมไม่สามารถปฏิบัติตามเงื่อนไขและข้อตกลงในสัญญา หรือคุณภาพสินทรัพย์เสื่อมลง มีผลให้ธนาคารไม่ได้รับชำระหนี้คืนเต็มจำนวนตามสัญญา และอาจส่งผลกระทบต่อรายได้และเงินกองทุนของธนาคาร โดยความเสี่ยงด้านเครดิตมีมูลค่าตามที่แสดงไว้ในด้านสินทรัพย์ในงบแสดงฐานะการเงินหลังจากหักสำรองค่าเผื่อหนี้สงสัยจะสูญแล้ว

ธนาคารมีความเสี่ยงในกรณีที่คู่สัญญาไม่ปฏิบัติตามสัญญาในส่วนที่เกี่ยวข้องกับภาระผูกพันต่าง ๆ ได้แก่ ภาระการรับอาวัลตัวเงิน การค้าประกันการกู้ยืม ภาระตามตัวแลกเงินค่าสินค้าเข้าที่ยังไม่ครบกำหนด เล็ดเตอร์ออฟเครดิต และ ภาระผูกพันอื่น โดยความเสี่ยงดังกล่าวจะมีค่าเท่ากับมูลค่าตามสัญญาที่ได้ตกลงกันไว้ในเบื้องต้นตามที่แสดงไว้ในส่วนของรายการนอกงบแสดงฐานะการเงิน

ธนาคารให้ความสำคัญกับความเสี่ยงด้านเครดิตที่อาจเกิดขึ้น และเน้นคุณภาพการให้สินเชื่อเป็นสำคัญ ความเหมาะสมของวัตถุประสงค์การขอสินเชื่อและความสามารถในการชำระหนี้คืนของลูกค้า ธนาคารมุ่งเน้นการขยายสินเชื่อจากฐานลูกค้ารายเดิมและรายใหม่ที่มีศักยภาพ ความเสี่ยงต่ำ และมีผลตอบแทนสูง ธนาคารประเมินและติดตามสถานการณ์ทั้งในและนอกประเทศอย่างใกล้ชิดและต่อเนื่อง รวมทั้งประเมินความเสี่ยงที่มีผลกระทบต่อความสามารถในการชำระหนี้ของลูกค้าในพอร์ตสินเชื่อของธนาคาร โดยส่งสัญญาณเตือนไปยังหน่วยงานสินเชื่อและให้จัดระดับความรุนแรงของผลกระทบ รวมทั้งกำหนดแนวทางจัดการก่อนที่จะเป็นหนี้มีปัญหา พัฒนาหลักเกณฑ์การคัดกรองลูกค้าให้รวดเร็วและมีมาตรฐานในการบริหารความเสี่ยงที่ติดจากการใช้เครื่องมือทางสถิติ รวมถึงการปรับหลักเกณฑ์การจัดอันดับความเสี่ยง (Risk Rating) และปรับปรุงแบบฟอร์มบันทึกขออนุมัติสินเชื่อ (Credit Application Form) ของลูกค้ารายใหญ่ และลูกค้า SMEs รายใหญ่ให้สั้นและกระชับขึ้น เพื่อสนับสนุนให้การพิจารณาสินเชื่อของธนาคารมีความรวดเร็วขึ้นแต่ยังคงสามารถพิจารณาความเสี่ยงได้เป็นอย่างดี

ธนาคารปรับปรุงการบริหารความเสี่ยงด้านเครดิตอย่างต่อเนื่อง โดยทบทวน/ปรับปรุงนโยบายสินเชื่อและนโยบายที่เกี่ยวข้องกับการบริหารความเสี่ยงด้านเครดิตให้สอดคล้องกับสภาพเศรษฐกิจและการดำเนินธุรกิจของธนาคาร และสอดคล้องกับแนวทางการบริหารความเสี่ยงของธนาคารแห่งประเทศไทย เพื่อใช้เป็นแนวทางในการอำนวยความสะดวกให้เกิดความคล่องตัวในทางปฏิบัติและเป็นมาตรฐานสากล

นอกจากนี้ ธนาคารได้พัฒนารายงาน Industry Rating และ Business Alert (Outlook) เพื่อการกำหนด Industry Direction สำหรับเป็นแนวทางในการบริหารสินเชื่อและการคัดกรองผู้ประกอบการที่มีศักยภาพของหน่วยงานอำนวยความสะดวก ซึ่งจะปรับปรุงข้อมูลให้ทันสมัยเพื่อการบริหารความเสี่ยงด้านสินเชื่อที่มีประสิทธิภาพมากยิ่งขึ้น

ธนาคารบริหารความเสี่ยงด้านเครดิตบริษัทในกลุ่มธุรกิจทางการเงินภายใต้แนวทางการกำกับดูแลของธนาคารแห่งประเทศไทย และมีการทบทวน/ปรับปรุงนโยบายและแนวทางการบริหารความเสี่ยงด้านเครดิตของกลุ่มธุรกิจทางการเงินเป็นประจำทุกปี และ/หรือในกรณีที่มีเหตุการณ์เปลี่ยนแปลงสำคัญที่กระทบต่อการบริหารความเสี่ยงด้านเครดิต

ธนาคารติดตาม รายงานผลการบริหารความเสี่ยง เพื่อควบคุมความเสี่ยงด้านเครดิตให้เป็นไปตามแผนการบริหารความเสี่ยงด้านเครดิตของธนาคาร แนวนโยบายการกำกับดูแลความเสี่ยงด้านเครดิตของธนาคารแห่งประเทศไทยและหลักเกณฑ์ของหน่วยงานกำกับดูแลของทางการ

การติดตามและบริหารคุณภาพสินเชื่อ ธนาคารดูแลลูกค้าที่ผ่านการอนุมัติสินเชื่ออย่างใกล้ชิด เพื่อให้มั่นใจว่าลูกค้าได้ปฏิบัติตามเงื่อนไขสัญญาที่ให้ไว้กับธนาคาร โดยสร้างระบบงานโครงการเร่งลดปริมาณ NPLs หากลูกค้ารายใดอ่อนแอที่มีโอกาสเสียในอนาคต (Watch List) ซึ่งบางรายอาจจะยังไม่เริ่มค้างชำระจนเป็นสินเชื่อด้วยคุณภาพ (Non-Performing Loans : NPLs) ผู้รับผิดชอบจะดำเนินการอย่างต่อเนื่องเพื่อป้องกันมิให้เป็น NPLs และหากลูกค้ารายใดเป็น NPLs แล้ว ธนาคารกำหนดมาตรการให้ปรับปรุงโครงสร้างหนี้ควบคู่ไปกับการดำเนินการด้านกฎหมาย ระบบงานโครงการเร่งลดปริมาณ NPLs จะช่วยในการวางแผนดำเนินการที่ชัดเจนและมีประสิทธิภาพมากขึ้น เพื่อแก้ไขปัญหา NPLs และจะรายงานผลความคืบหน้าเป็นประจำเพื่อให้ธนาคารได้รับชำระหนี้เร็วขึ้น และเสียหายน้อยที่สุด

สรุป

การประเมินความเสี่ยงของเงินสำรองตามเกณฑ์ของธนาคารแห่งประเทศไทยกำหนดให้กระบวนการตรวจสอบความถูกต้องของการจัดชั้นหนี้ ความครบถ้วนและถูกต้องของข้อมูลการปรับปรุงโครงสร้างหนี้ และข้อมูลเกี่ยวกับหลักประกัน เช่น ประเภทหลักประกัน ราคาประเมิน เป็นต้น ซึ่งข้อมูลเหล่านี้มีผลต่อเงินสำรองหนี้สูญของธนาคาร

การตัดสินใจตัดสินทรัพย์ออกจากบัญชี ธนาคารมีนโยบายให้ตัดบัญชีสินเชื่อที่จัดชั้นสงสัยจะสูญที่กินเงินสำรองหนี้สูญครบร้อยละ 100 ซึ่งธนาคารยังคงเร่งดำเนินการติดตามทวงถามหรือดำเนินการทางกฎหมายจนถึงที่สุด

การกำหนดกระบวนการสอบทานสินเชื่อ เพื่อให้มั่นใจว่าได้มีการปฏิบัติตามกระบวนการมาตรฐานในการอนุมัติสินเชื่อ/ปรับปรุงโครงสร้างหนี้ นอกจากนี้ ยังมีการประเมินคุณภาพของเงินให้สินเชื่อและสินทรัพย์อื่นที่เกี่ยวข้องเพื่อประโยชน์ในการจัดชั้นตามเกณฑ์ธนาคารแห่งประเทศไทย

ความเสี่ยงด้านตลาด (Market Risk)

ความเสี่ยงด้านตลาด หมายถึง ความเสี่ยงที่ธนาคารอาจได้รับความเสียหายเนื่องจากการเปลี่ยนแปลงมูลค่าของฐานะทั้งที่อยู่ในและนอกงบแสดงฐานะการเงินที่เกิดจากการเคลื่อนไหวของอัตราดอกเบี้ย อัตราแลกเปลี่ยน ราคาตราสารทุน และราคาสินค้าโภคภัณฑ์ ที่มีผลกระทบต่อรายได้และเงินกองทุนของธนาคาร ทั้งนี้ ธนาคารได้ดำเนินการติดตามและควบคุมความเสี่ยงที่เกิดขึ้นกับฐานะในบัญชีเพื่อการค้าและฐานะในบัญชีเพื่อการธนาคาร โดยการเปรียบเทียบความเสี่ยงดังกล่าวกับเพดานหรือตัวบ่งชี้ความเสี่ยงประเภทต่าง ๆ ที่ได้รับอนุมัติ และกำหนดแนวทางปฏิบัติเมื่อมีการเกินเพดานความเสี่ยงหรือตัวบ่งชี้ความเสี่ยงที่กำหนด รวมถึงมีการรายงานข้อมูลดังกล่าวต่อผู้บริหารระดับสูงหรือคณะกรรมการบริหารความเสี่ยงเป็นประจำ

ความเสี่ยงด้านอัตราดอกเบี้ย

เป็นความเสี่ยงที่รายได้หรือเงินกองทุนได้รับผลกระทบในทางลบจากการเปลี่ยนแปลงอัตราดอกเบี้ยของรายการสินทรัพย์ หนี้สิน และรายการนอกงบแสดงฐานะการเงินทั้งหมดที่มีความอ่อนไหวต่ออัตราดอกเบี้ย (Rate Sensitive Items) ซึ่งอาจส่งผลกระทบต่อรายได้ดอกเบี้ยสุทธิ (Net Interest Income) มูลค่าตลาดของรายการเพื่อค้า (Trading Account) และรายได้และค่าใช้จ่ายอื่นที่สัมพันธ์กับอัตราดอกเบี้ย

ความเสี่ยงด้านอัตราแลกเปลี่ยน

เป็นความเสี่ยงที่รายได้หรือเงินกองทุนได้รับผลกระทบในทางลบจากความผันผวนของอัตราแลกเปลี่ยน เนื่องมาจากการทำธุรกรรมในสกุลเงินต่างประเทศ หรือจากการมีสินทรัพย์หรือหนี้สินในสกุลเงินต่างประเทศ เมื่อแปลงมูลค่าที่เป็นสกุลเงินตราต่างประเทศของรายการต่าง ๆ ในงบการเงินของธนาคารไปเป็นสกุลเงินท้องถิ่นแล้ว ทำให้มูลค่าทางบัญชีของธนาคารลดลง รวมถึงการลดลงของรายได้หรือเกิดผลขาดทุนจากการค้าเงินตราต่างประเทศ

ความเสี่ยงด้านราคาตราสารทุน

เป็นความเสี่ยงที่รายได้หรือเงินกองทุนได้รับผลกระทบในทางลบจากการเปลี่ยนแปลงของราคาตราสารทุน ทำให้มูลค่าของกลุ่มหลักทรัพย์การลงทุนเพื่อค้าของธนาคารลดลง โดยธนาคารเน้นการลงทุนในหลักทรัพย์ที่มีศักยภาพในการเติบโต และมีโอกาสสร้างผลตอบแทนให้กับธนาคาร

ความเสี่ยงด้านราคาสินค้าโภคภัณฑ์

เป็นความเสี่ยงที่รายได้หรือเงินกองทุนได้รับผลกระทบในทางลบเนื่องจากการเปลี่ยนแปลงของราคาสินค้าโภคภัณฑ์ ทั้งนี้ ธนาคารยังไม่มีนโยบายถือฐานะดังกล่าว จึงดำเนินการบริหารความเสี่ยงในลักษณะ Back to Back

โครงสร้างการบริหาร และการกำกับดูแลความเสี่ยงด้านตลาดของธนาคาร

ธนาคารได้มอบหมายให้คณะกรรมการชุดต่างๆ ได้แก่ คณะกรรมการธนาคาร คณะกรรมการบริหารความเสี่ยง มีหน้าที่ความรับผิดชอบในการกำหนดนโยบายและเพดานความเสี่ยงด้านตลาดของธนาคาร ดังนี้

อ.ป.

คณะกรรมการธนาคาร (Board of Directors)

มีหน้าที่หลักในการอนุมัตินโยบายบริหารความเสี่ยงด้านตลาด รวมถึงระดับความเสียหายสูงสุดที่ยอมรับได้ หรือ Threshold เพื่อควบคุมฐานะที่เปิดเผยความเสี่ยง (Risk Exposure) ที่มีต่อความเสี่ยงด้านตลาด และกระจายอำนาจให้คณะกรรมการหรือหน่วยงานที่รับผิดชอบในแต่ละระดับเป็นผู้ดูแลตามความเหมาะสม

คณะกรรมการบริหารความเสี่ยง (Risk Management Committee - RMC)

มีหน้าที่ในการเสนอกำหนดนโยบายบริหารความเสี่ยงโดยรวมต่อคณะกรรมการธนาคาร รวมทั้งควบคุม ติดตาม ประเมินผล การบริหารความเสี่ยง และดูแลให้ธนาคารดำเนินการตามนโยบายและแนวทางบริหารความเสี่ยงที่ธนาคาร และหน่วยงานกำกับกำหนด

ธนาคารมอบหมายให้ฝ่ายบริหารความเสี่ยงด้านตลาด ซึ่งเป็นอิสระจากหน่วยงานที่ทำธุรกรรม (Front Office) เพื่อความโปร่งใส และมีประสิทธิภาพ สอดคล้องตามแนวทางการกำกับดูแลความเสี่ยงด้านตลาดของธนาคารแห่งประเทศไทย และนโยบายบริหารความเสี่ยงด้านตลาดของธนาคาร ในการทำหน้าที่ติดตาม ควบคุมดูแลความเสี่ยงด้านตลาด ให้อยู่ภายใต้กรอบเพดานหรือตัวบ่งชี้ความเสี่ยงที่ธนาคาร กำหนด รวมถึงการจัดทำรายงานเพื่อนำเสนอต่อผู้บริหารระดับสูง และคณะกรรมการบริหารความเสี่ยงเป็นประจำ

ทั้งนี้ ธนาคารมีการกำหนดนโยบายบริหารความเสี่ยงด้านตลาดให้สอดคล้องกับกลยุทธ์ของธนาคาร และเป็นไปตามหลักเกณฑ์การกำกับความเสี่ยงด้านตลาดของธนาคารแห่งประเทศไทย

สำหรับธุรกรรมในบัญชีเพื่อการค้า ธนาคารมีการกำหนดเพดานความเสี่ยงสูงสุดที่ธนาคารยอมรับได้ประเภทต่างๆ เช่น มูลค่าฐานะ การลงทุน ผลขาดทุนสูงสุด รวมถึงตัววัดความเสี่ยงทางสถิติ ได้แก่ Value at Risk (VaR) และตัววัดค่าความอ่อนไหว (Sensitivity) เป็นต้น โดยมีการประเมินมูลค่าตามราคาตลาด และการทดสอบภาวะวิกฤต (Stress testing) อย่างสม่ำเสมอ รวมทั้งการจัดทำระเบียบผลิตภัณฑ์ (Product Program) อีกทั้งการพัฒนาระบบงานและเครื่องมือที่ใช้ในการประเมินและควบคุมความเสี่ยงให้มีประสิทธิภาพ และสามารถรองรับการทำธุรกรรมที่มีความซับซ้อนมากขึ้น

สำหรับธุรกรรมในบัญชีเพื่อการธนาคาร ธนาคารติดตามความเสี่ยงด้านอัตราดอกเบี้ยเป็นประจำอย่างสม่ำเสมอ จากการประเมิน Net Interest Income Change และ Economic Value Change รวมถึงมีการทดสอบภาวะวิกฤต (Stress testing) อย่างสม่ำเสมอ และจะติดตามความเสี่ยงเป็นกรณีพิเศษ หากสถานการณ์ด้านอัตราดอกเบี้ยในตลาดมีการเปลี่ยนแปลงและส่งผลกระทบต่ออัตราดอกเบี้ยของธนาคารอย่างมีนัยสำคัญ

ความเสี่ยงด้านสภาพคล่อง

ความเสี่ยงด้านสภาพคล่อง หมายถึง ความเสี่ยงที่ธนาคารไม่สามารถชำระหนี้สินหรือภาระผูกพันเมื่อถึงกำหนด เนื่องจากไม่สามารถเปลี่ยนสินทรัพย์เป็นเงินสดได้ หรือไม่สามารถจัดหาเงินทุนได้เพียงพอ หรือสามารถจัดหาเงินทุนได้ด้วยต้นทุนที่สูงเกินกว่าระดับที่ยอมรับได้ ซึ่งอาจส่งผลกระทบต่อรายได้และเงินกองทุนของธนาคารทั้งในปัจจุบันและอนาคต

โครงสร้างการบริหาร และการกำกับดูแลความเสี่ยงด้านสภาพคล่องของธนาคาร

ธนาคารได้มอบหมายให้คณะกรรมการชุดต่างๆ ได้แก่ คณะกรรมการธนาคาร คณะกรรมการบริหารความเสี่ยง และคณะกรรมการบริหารสินทรัพย์และหนี้สิน มีหน้าที่ความรับผิดชอบในการกำหนดนโยบาย กลยุทธ์และการบริหารความเสี่ยงด้านสภาพคล่องของธนาคาร ดังนี้

คณะกรรมการธนาคาร (Board of Directors)

มีหน้าที่หลักในการอนุมัตินโยบายบริหารความเสี่ยงด้านสภาพคล่อง แผนงานการบริหารสภาพคล่อง และแผนฉุกเฉิน สภาพคล่อง และอนุมัติเพดาน หรือตัวบ่งชี้ (Trigger) ความเสี่ยงด้านสภาพคล่องที่ธนาคารยอมรับได้

คณะกรรมการบริหารความเสี่ยง (Risk Management Committee - RMC)

มีหน้าที่ในการเสนอกำหนดนโยบายบริหารความเสี่ยงโดยรวมต่อคณะกรรมการธนาคาร ควบคุม ติดตาม ประเมินผล การบริหารความเสี่ยง และดูแลให้ธนาคารดำเนินการตามนโยบายและแนวทางบริหารความเสี่ยงที่ธนาคารและหน่วยงานกำกับกำหนด และนำเสนอรายงานผลการดำเนินงานของคณะกรรมการบริหารความเสี่ยงต่อคณะกรรมการตรวจสอบเพื่อรับทราบและ/หรือพิจารณาทุกเดือน และรายงานคณะกรรมการธนาคารเพื่อทราบและ/หรือพิจารณาทุกไตรมาส

(Handwritten signature)

คณะกรรมการบริหารสินทรัพย์และหนี้สิน (Assets and Liabilities Management Committee – ALCO)

มีหน้าที่ในการกำหนดกลยุทธ์การบริหาร โครงสร้างสินทรัพย์ หนี้สิน และเงินกองทุนของธนาคารให้เหมาะสม ติดตามปัจจัยภายนอกต่างๆ ที่มีผลกระทบต่อสภาพคล่องของธนาคาร กำหนดกลยุทธ์ในการจัดการด้านความเสี่ยงจากสภาพคล่องและ อัตราดอกเบี้ย และนำเสนอรายงานของคณะกรรมการบริหารสินทรัพย์และหนี้สินต่อคณะกรรมการบริหารเพื่อรับทราบและ/หรือ ตัดสินใจ

โครงสร้างการบริหาร และการกำกับดูแลความเสี่ยงด้านสภาพคล่องของกลุ่มธุรกิจทางการเงิน

ธนาคารมีการกำกับดูแลการบริหารความเสี่ยงของกลุ่มธุรกิจทางการเงิน และกำหนดเป็นนโยบายการบริหารความเสี่ยงของกลุ่มธุรกิจทางการเงิน โดยได้รับอนุมัติจากคณะกรรมการธนาคาร ซึ่งได้กำหนดให้บริษัทลูกในกลุ่มธุรกิจทางการเงินต้องจัดให้มีการบริหารความเสี่ยงให้ครบถ้วนทุกด้านตามที่กำหนดใน นโยบายการบริหารความเสี่ยงของกลุ่มธุรกิจทางการเงินของธนาคาร มีการกำหนดโครงสร้างองค์กร ที่ก่อให้เกิดประสิทธิภาพในการบริหารความเสี่ยง รวมถึงมีการกำหนดขอบเขตผู้มีอำนาจอย่างชัดเจน ดำเนินการตามระบบติดตามการปฏิบัติงาน และระบบการควบคุมภายในอย่างครบถ้วนและมีประสิทธิภาพ มีการระบุ วัด ติดตาม และควบคุมความเสี่ยงตามแนวทางที่กำหนดในนโยบายการบริหารความเสี่ยงของกลุ่มธุรกิจทางการเงิน ตลอดจนการจัดทำรายงานฐานะสภาพคล่องรวมถึงข้อมูลที่เกี่ยวข้อง และนำเสนอให้แก่ธนาคาร เพื่อให้ธนาคารใช้ในการติดตามฐานะสภาพคล่องและระดับความเสี่ยงของบริษัทในกลุ่มธุรกิจทางการเงิน ตลอดจนประเมินผลกระทบที่มีต่อสภาพคล่องของธนาคาร

กลุ่มธุรกิจทางการเงินมีลักษณะการบริหารสภาพคล่องภายในกลุ่มธุรกิจทางการเงินแบบกระจายอำนาจ (Decentralize) ซึ่งบริษัทในกลุ่มธุรกิจทางการเงินเป็นผู้บริหารสภาพคล่องของบริษัทฯ เอง โดยธนาคารจะพิจารณาให้ความช่วยเหลือด้านสภาพคล่องแก่บริษัทในกลุ่มธุรกิจทางการเงินตามความเหมาะสม

โครงสร้างแหล่งที่มาและใช้ไปของเงินทุน

ธุรกิจธนาคารพาณิชย์มีความเสี่ยงด้านสภาพคล่องเป็นความเสี่ยงที่สำคัญ ซึ่งปัจจัยความเสี่ยงด้านสภาพคล่องที่สำคัญของธนาคาร คือ โครงสร้างแหล่งที่มาและใช้ไปของเงินทุน เนื่องจากลักษณะการจัดหาเงินทุนของธนาคารอาศัยเงินทุนระยะสั้นจากการระดมเงินรับฝากซึ่งส่วนใหญ่เป็นเงินฝากระยะสั้นไม่เกิน 1 ปี รวมถึงเงินรับฝากที่สามารถถอนได้โดยไม่มีกำหนดเวลา ขณะที่การใช้ไปของเงินทุนในการอำนวยสินเชื่อมีระยะเวลาครบกำหนดยาวกว่าเงินรับฝาก ส่งผลให้ธนาคารมีความเสี่ยงด้านสภาพคล่องที่เกิดจากการไม่สามารถเปลี่ยนสินทรัพย์เป็นเงินสดได้ทันกับระยะเวลาครบกำหนดของหนี้สิน หรือสามารถจัดหาเงินทุนได้ด้วยต้นทุนที่สูงเกินกว่าระดับที่ยอมรับได้ ซึ่งอาจส่งผลกระทบต่อรายได้และเงินกองทุนของธนาคารทั้งในปัจจุบันและอนาคต

ดังนั้น ธนาคารจึงมีกระบวนการในการบริหารความเสี่ยงด้านสภาพคล่อง โดยพิจารณาแนวโน้มสภาพคล่องจากประมาณการฐานะสภาพคล่องของธนาคาร และประเมินความเสี่ยงจากอัตราส่วนสินทรัพย์สภาพคล่องสุทธิต่อฐานะสภาพคล่องสุทธิ เพื่อดูความเพียงพอของปริมาณสินทรัพย์สภาพคล่องที่สำรองรับความต้องการใช้เงินทุนในระยะสั้นของธนาคาร นอกจากนี้ ธนาคารได้กำหนดตัวชี้วัด (Trigger) เพื่อเป็นเครื่องมือในการควบคุมความเสี่ยงด้านสภาพคล่อง พร้อมทั้งรายงานความเสี่ยงต่อคณะกรรมการบริหารความเสี่ยง ผู้บริหาร และหน่วยงานที่เกี่ยวข้องอย่างสม่ำเสมอ

เครื่องมือในการบริหาร ความเสี่ยงด้านสภาพคล่อง

เครื่องมือในการบริหารความเสี่ยงด้านสภาพคล่อง แสดงในรูปแบบรายงานต่างๆ ที่เกี่ยวกับสภาพคล่องของธนาคาร เพื่อเสนอผู้บริหารระดับสูง และหน่วยงานที่เกี่ยวข้อง เพื่อนำไปใช้ประโยชน์ในการบริหารจัดการความเสี่ยงด้านสภาพคล่องได้อย่างมีประสิทธิภาพ

- ธนาคารมีการจัดทำรายงานความเสี่ยงด้านสภาพคล่อง (Liquidity Risk Report) เพื่อใช้ประเมินความเสี่ยงด้านสภาพคล่องรายวันและรายเดือน โดยเปรียบเทียบกับเพดานหรือตัวบ่งชี้ความเสี่ยงที่ได้รับอนุมัติ เพื่อดูแลและควบคุมให้ความเสี่ยงอยู่ในระดับที่ธนาคารกำหนด

- รายงานแสดงฐานะสภาพคล่องสุทธิของธนาคารในระยะเวลา 14 วัน ซึ่งสามารถแสดงรายละเอียดเป็นรายวัน โดยแสดงข้อมูลประมาณการกระแสเงินสดรับจ่าย มีการปรับข้อมูลให้สอดคล้องกับพฤติกรรมของลูกค้าโดยใช้ข้อมูลเกี่ยวกับแบบแผนของกระแสเงินสดในอดีตร่วมกับการใช้วิจารณญาณในการคาดการณ์แนวโน้มที่เป็นไปได้ในอนาคต โดยยึดหลักความเป็นจริง (Realistic) และความระมัดระวัง (Conservative) โดยมีความถี่ในการทำรายงานเป็นรายวัน

enp.

- รายงานฐานะการเงินประจำวันซึ่งเป็นรายงานแสดงการดำรงสินทรัพย์สภาพคล่องในส่วนที่เป็นเงินฝากที่ธนาคารแห่งประเทศไทย ที่ต้องมือน้อยร้อยละ 0.8 ของยอดเงินรับฝากและยอดเงินกู้ยืม ตามหลักเกณฑ์ของธนาคารแห่งประเทศไทย นอกจากนี้ ยังแสดงระดับของสินทรัพย์ที่มีคุณภาพดีและมีสภาพคล่องสูงแต่ละประเภทที่สามารถเปลี่ยนเป็นเงินสดได้อย่างรวดเร็ว เพื่อรองรับความต้องการสภาพคล่องในการดำเนินธุรกิจในภาวะปกติของธนาคาร โดยมีความถี่ในการทำรายงานเป็นรายวัน

- รายงานผลการทดสอบภาวะวิกฤติความเสี่ยงด้านสภาพคล่องตามสถานการณ์จำลองเสนาคณะกรรมการบริหารความเสี่ยงรายไตรมาส
การทดสอบภาวะวิกฤติความเสี่ยงด้านสภาพคล่อง

ธนาคารกำหนดให้มีการทดสอบภาวะวิกฤติความเสี่ยงด้านสภาพคล่องเป็นรายไตรมาสตามกรอบนโยบายการทดสอบภาวะวิกฤติของธนาคาร โดยใช้สถานการณ์ที่ธนาคารกำหนดขึ้นเองซึ่งแบ่งออกได้ 3 กรณี ได้แก่ (1) ภาวะวิกฤติที่เกิดขึ้นกับธนาคารเอง (Institution-specific crisis) (2) ภาวะวิกฤติที่เกิดขึ้นกับระบบสถาบันการเงินและส่งผลกระทบต่อสภาพคล่องของธนาคาร (Market-wide crisis) และ (3) ภาวะวิกฤติที่เกิดจากผลรวมของทั้งสองปัจจัย (Combination of both) โดยในแต่ละสถานการณ์จำลองจะประกอบด้วยข้อสมมติต่าง ๆ เช่น การเปิดถอนเงินฝากของลูกค้าแต่ละประเภทในสัดส่วนที่ต่างกัน สภาพคล่องในตลาดของสินทรัพย์ลดลง ความสามารถในการเข้าถึงแหล่งเงินทุนขนาดใหญ่ลดลง เป็นต้น และธนาคารได้จัดทำแผนฉุกเฉินสภาพคล่องเพื่อรองรับภาวะวิกฤติโดยคำนึงถึงผลการทดสอบภาวะวิกฤติในแต่ละสถานการณ์จำลอง ซึ่งแผนฉุกเฉินสภาพคล่องได้กำหนดตัวชี้วัดเพื่อเตือนภัยสำหรับวิกฤติการณ์สภาพคล่อง เพื่อให้ธนาคารสามารถลดแรงกระทบในเชิงลบจากปัญหาสภาพคล่องที่จะเกิดขึ้น ได้อย่างทันท่วงทีด้วยค่าใช้จ่าย/ต้นทุนที่สมเหตุสมผล

สินทรัพย์สภาพคล่อง

ณ วันที่ 31 ธันวาคม 2556 และ 2555 ธนาคารมีสินทรัพย์สภาพคล่องทั้งสิ้น จำนวน 366,761 ล้านบาท และ 432,689 ล้านบาท หรือคิดเป็นสัดส่วนร้อยละ 18.75 และ 24.63 ของเงินรับฝาก ตามลำดับ อย่างไรก็ตามสินทรัพย์สภาพคล่องของธนาคารยังคงสูงกว่าเกณฑ์ที่ธนาคารแห่งประเทศไทย กำหนด คือ กำหนดให้ธนาคารพาณิชย์ต้องมีสินทรัพย์สภาพคล่องเฉลี่ยแล้วไม่ต่ำกว่าร้อยละ 6 ของเงินรับฝากและเงินกู้ยืมเฉลี่ย

แหล่งที่มาและใช้ไปของเงินทุน

แหล่งที่มาและใช้ไปของเงินทุน ณ วันที่ 31 ธันวาคม 2556 ธนาคารและบริษัทย่อยมีแหล่งที่มาของเงินทุนที่สำคัญมาจากเงินรับฝาก โดยมีสัดส่วนร้อยละ 74.91 ของแหล่งเงินทุนทั้งหมด สำหรับแหล่งเงินทุนที่สำคัญอื่น ๆ ได้แก่ การกู้ยืมระหว่างธนาคารและตลาดเงิน สุทธิ คิดเป็นร้อยละ 7.99 ตราสารหนี้ที่ออกและเงินกู้ยืมคิดเป็นร้อยละ 5.29 และส่วนของเจ้าของ คิดเป็นร้อยละ 8.20

สำหรับแหล่งใช้ไปของเงินทุนนั้น ธนาคารและบริษัทย่อยใช้เงินทุนในการให้สินเชื่อสุทธิร้อยละ 68.04 ของแหล่งใช้ไปของเงินทุน สำหรับแหล่งใช้ไปของเงินทุนอื่น ๆ ที่สำคัญ ได้แก่ รายการระหว่างธนาคารและตลาดเงิน คิดเป็นร้อยละ 17.84 และ เงินลงทุนสุทธิ คิดเป็นร้อยละ 9.61

	31 ธันวาคม 2556	31 ธันวาคม 2555
แหล่งที่มาของเงินทุน		
เงินรับฝาก	74.91%	73.87%
การกู้ยืมระหว่างธนาคารและตลาดเงินสุทธิ	7.99%	8.51%
ตราสารหนี้ที่ออกและเงินกู้ยืม	5.29%	6.50%
ส่วนของเจ้าของ	8.20%	8.10%
แหล่งใช้ไปของเงินทุน		
เงินให้สินเชื่อแก่ลูกค้า	68.04%	67.81%
การกู้ยืมระหว่างธนาคารและตลาดเงินสุทธิ	17.84%	13.34%
เงินลงทุนสุทธิ	9.61%	14.72%

สรุป

สัดส่วนเงินให้สินเชื่อต่อเงินรับฝาก

จากงบการเงินรวมของธนาคาร ณ วันที่ 31 ธันวาคม 2556 ธนาคารมีสัดส่วนเงินให้สินเชื่อต่อเงินรับฝากเท่ากับร้อยละ 90.83 โดยปรับลดลงจากร้อยละ 91.79 ณ วันที่ 31 ธันวาคม 2555

สำหรับอัตราส่วนเงินให้สินเชื่อต่อเงินรับฝากตามงบการเงินเฉพาะธนาคาร ณ วันที่ 31 ธันวาคม 2556 เท่ากับร้อยละ 91.04 โดยปรับลดลงจากร้อยละ 92.28 ณ วันที่ 31 ธันวาคม 2555 ทั้งนี้การปรับลดลงของสัดส่วนเงินให้สินเชื่อต่อเงินรับฝากรวมของธนาคาร เป็นผลมาจากการขยายตัวของเงินรับฝากจากสิ้นปีที่ผ่านมาถึงร้อยละ 13.01 ซึ่งมากกว่าการขยายตัวของเงินให้สินเชื่อที่ขยายตัวร้อยละ 11.49 จากสิ้นปี 2555

หากพิจารณาสัดส่วนเงินให้สินเชื่อต่อเงินรับฝากรวมตัวแลกเปลี่ยนตามงบการเงินเฉพาะธนาคาร ณ วันที่ 31 ธันวาคม 2556 เท่ากับ ร้อยละ 89.55 โดยปรับเพิ่มขึ้นเล็กน้อยจากร้อยละ 89.02 ณ วันที่ 31 ธันวาคม 2555 สาเหตุหลักมาจากการทยอยครบกำหนดของตัวแลกเปลี่ยน ของธนาคาร โดยเมื่อเปรียบเทียบกับสิ้นปี 2555 ตัวแลกเปลี่ยนของธนาคารปรับลดลงร้อยละ 48.46

	31 ธันวาคม 2556	31 ธันวาคม 2555
สัดส่วนเงินให้สินเชื่อต่อเงินรับฝาก (งบการเงินรวม)	90.83%	91.79%
สัดส่วนเงินให้สินเชื่อต่อเงินรับฝาก (งบการเงินเฉพาะธนาคาร)	91.04%	92.28%
สัดส่วนเงินให้สินเชื่อต่อเงินรับฝากรวมตัวแลกเปลี่ยน (งบการเงินเฉพาะธนาคาร)	89.55%	89.02%

ณ วันที่ 31 ธันวาคม 2556 และ 2555 สินทรัพย์และหนี้สินทางการเงินของธนาคาร ได้ถูกจัดประเภทตามระยะเวลา ที่เหลือของสัญญา ดังนี้

	31 ธันวาคม 2556					รวม
	น้อยกว่า		เกินกว่า 3 เดือน		ไม่มีกำหนด ระยะเวลา	
	1 เดือน	1-3 เดือน	แต่ไม่เกิน 1 ปี	เกินกว่า 1 ปี		
หน่วย : ล้านบาท						
สินทรัพย์ทางการเงิน						
รายการระหว่างธนาคารและตลาดเงินสุทธิ	177,850.69	47,499.12	127,076.57	96,018.95	-	448,445.33
เงินลงทุนสุทธิ	-	-	75,031.64	155,367.10	5,369.56	235,768.30
เงินให้สินเชื่อแก่ลูกค้า	95,465.78	96,930.97	352,250.93	1,171,031.55	-	1,715,679.23
รวมสินทรัพย์ทางการเงิน	273,316.47	144,430.09	554,359.14	1,422,417.60	5,369.56	2,399,892.86
หนี้สินทางการเงิน						
เงินรับฝาก	1,154,745.35	161,230.62	424,784.19	143,501.75	-	1,884,261.91
รายการระหว่างธนาคารและตลาดเงินสุทธิ	101,647.03	18,213.26	29,780.32	49,731.87	-	199,372.48
ตราสารหนี้ที่ออกและเงินกู้ยืม	3,777.87	20,720.57	5,531.90	98,880.74	-	128,911.08
รวมหนี้สินทางการเงิน	1,260,170.25	200,164.45	460,096.41	292,114.36	-	2,212,545.47

สรุป

หน่วย : ล้านบาท

	31 ธันวาคม 2555					รวม
	น้อยกว่า	เกินกว่า 3 เดือน		ไม่มีกำหนด	ระยะเวลา	
	1 เดือน	1-3 เดือน	แต่ไม่เกิน 1 ปี	เกินกว่า 1 ปี		
สินทรัพย์ทางการเงิน						
รายการระหว่างธนาคารและตลาดเงินสุทธิ	150,325.58	37,750.03	111,321.40	32,700.49	-	332,097.50
เงินลงทุนสุทธิ	-	-	122,987.21	167,533.78	5,219.54	295,740.53
เงินให้สินเชื่อแก่ลูกหนี้	81,079.89	89,930.02	277,348.21	1,090,548.35	-	1,538,906.47
รวมสินทรัพย์ทางการเงิน	231,405.47	127,680.05	511,656.82	1,290,782.62	5,219.54	2,166,744.50
หนี้สินทางการเงิน						
เงินรับฝาก	1,058,366.18	151,723.51	261,165.44	196,118.60	-	1,667,373.73
รายการระหว่างธนาคารและตลาดเงินสุทธิ	123,623.61	4,093.17	2,619.07	60,755.47	-	191,091.32
ตราสารหนี้ที่ออกและเงินกู้ยืม	4,966.05	6,132.48	27,613.40	108,004.17	-	146,716.10
รวมหนี้สินทางการเงิน	1,186,955.84	161,949.16	291,397.91	364,878.24	-	2,005,181.15

4.2 มูลค่ายุติธรรมของตราสารการเงิน

หน่วย : ล้านบาท

ประเภทตราสารการเงิน	งบการเงินรวม			
	31 ธันวาคม 2556		31 ธันวาคม 2555	
	มูลค่าตามบัญชี	มูลค่ายุติธรรม	มูลค่าตามบัญชี	มูลค่ายุติธรรม
สินทรัพย์ทางการเงิน				
เงินสด	50,689.51	50,689.51	43,705.26	43,705.26
รายการระหว่างธนาคารและตลาดเงินสุทธิ	448,572.23	448,572.23	332,134.14	332,134.14
สินทรัพย์ตราสารอนุพันธ์	21,310.25	21,310.25	10,759.20	10,759.20
เงินลงทุนสุทธิ	241,783.07	240,312.80	301,039.73	303,140.85
เงินให้สินเชื่อแก่ลูกหนี้และดอกเบี้ยค้างรับสุทธิ	1,653,930.54	1,653,930.54	1,480,464.87	1,480,464.87
รวม	2,416,285.60	2,414,815.33	2,168,103.20	2,170,204.32
หนี้สินทางการเงิน				
เงินรับฝาก	1,883,781.17	1,883,781.17	1,666,960.58	1,666,960.58
รายการระหว่างธนาคารและตลาดเงินสุทธิ	200,989.27	200,989.27	192,011.52	192,011.52
หนี้สินจ่ายคืนเมื่อทวงถาม	5,695.01	5,695.01	6,077.91	6,077.91
หนี้สินตราสารอนุพันธ์	24,544.71	24,544.71	9,151.59	9,151.59
ตราสารหนี้ที่ออกและเงินกู้ยืม	133,000.65	133,156.85	146,636.10	146,937.02
รวม	2,248,010.81	2,248,167.01	2,020,837.70	2,021,138.62

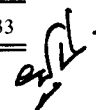
หน่วย : ล้านบาท

ประเภทตราสารการเงิน	งบการเงินเฉพาะธนาคาร			
	31 ธันวาคม 2556		31 ธันวาคม 2555	
	มูลค่าตามบัญชี	มูลค่ายุติธรรม	มูลค่าตามบัญชี	มูลค่ายุติธรรม
สินทรัพย์ทางการเงิน				
เงินสด	50,687.47	50,687.47	43,703.57	43,703.57
รายการระหว่างธนาคารและตลาดเงินสุทธิ	448,445.33	448,445.33	332,097.50	332,097.50
สินทรัพย์ตราสารอนุพันธ์	21,335.31	21,335.31	10,759.20	10,759.20
เงินลงทุนสุทธิ	235,768.30	238,238.57	295,740.53	300,466.07
เงินให้สินเชื่อแก่ลูกหนี้และดอกเบี้ยค้างรับสุทธิ	1,659,302.27	1,659,302.27	1,489,416.76	1,489,416.76
รวม	<u>2,415,538.68</u>	<u>2,418,008.95</u>	<u>2,171,717.56</u>	<u>2,176,443.10</u>
หนี้สินทางการเงิน				
เงินรับฝาก	1,884,261.91	1,884,261.91	1,667,373.73	1,667,373.73
รายการระหว่างธนาคารและตลาดเงินสุทธิ	199,372.48	199,372.48	191,091.32	191,091.32
หนี้สินจำนองเมื่อทวงถาม	5,695.01	5,695.01	6,077.91	6,077.91
หนี้สินตราสารอนุพันธ์	24,544.71	24,544.71	9,151.59	9,151.59
ตราสารหนี้ที่ออกและเงินกู้ยืม	128,911.08	129,067.28	146,716.10	147,017.02
รวม	<u>2,242,785.19</u>	<u>2,242,941.39</u>	<u>2,020,410.65</u>	<u>2,020,711.57</u>

4.3 การดำรงเงินกองทุน

หน่วย : ล้านบาท

เงินกองทุนชั้นที่ 1	งบการเงินเฉพาะธนาคาร
	31 ธันวาคม 2556
ทุนชำระแล้ว	72,005.04
ส่วนเกินมูลค่าหุ้น	20,833.74
สำรองตามกฎหมาย (หมายเหตุ ข้อ 6.21)	7,200.50
กำไรสุทธิคงเหลือจากการจัดสรร	78,089.99
มูลค่าเพิ่มจากการตีราคาที่ดิน	6,340.00
บวก ส่วนเกินทุน(สุทธิ)จากการตีราคาเงินลงทุนในตราสารทุนประเภทเพื่อขาย	1,321.62
ตราสารหนี้คือยสิทธิที่มีลักษณะคล้ายหุ้น (HYBRID TIER 1)	9,573.39
หัก สินทรัพย์ภายในได้รอดักบัญชี	(4,968.17)
รวมเงินกองทุนชั้นที่ 1	<u>190,396.11</u>
เงินกองทุนชั้นที่ 2	
ตราสารหนี้คือยสิทธิระยะยาว	64,688.32
เงินสำรองสำหรับสินทรัพย์จัดชั้นปกติ	21,611.90
รวมเงินกองทุนชั้นที่ 2	<u>86,300.22</u>
เงินกองทุนทั้งสิ้น	<u>276,696.33</u>



ณ วันที่ 31 ธันวาคม 2556 ธนาคารได้คำนวณเงินกองทุนตามหลักเกณฑ์ Basel III ซึ่งปรับปรุงตามประกาศธนาคารแห่งประเทศไทย ที่ สนส.13/2555 เรื่อง องค์ประกอบของเงินกองทุนสำหรับธนาคารพาณิชย์ที่จดทะเบียนในประเทศ การปรับปรุงหลักเกณฑ์การกำกับดูแลเงินกองทุน อ้างอิงจากหลักเกณฑ์ Basel III : a global regulatory framework for more resilient banks and banking systems (Revised version : June 2011) ของ Basel Committee on Banking Supervision (BCBS) เพื่อให้ธนาคารมีเงินกองทุนที่มีคุณภาพดีและเพียงพอรองรับความเสี่ยงที่อาจเกิดขึ้นได้ทั้งในภาวะปกติและภาวะวิกฤต และเพื่อรักษาเสถียรภาพระบบสถาบันการเงินโดยรวม

ตามข้อกำหนดของธนาคารแห่งประเทศไทย ที่ สนส.12/2555 เรื่อง หลักเกณฑ์การกำกับดูแลเงินกองทุนสำหรับธนาคารพาณิชย์ กำหนดให้ธนาคารพาณิชย์ที่จดทะเบียนในประเทศดำรงเงินกองทุนเป็นอัตราส่วนกับสินทรัพย์และภาระผูกพันไม่ต่ำกว่าร้อยละ 8.5 โดยมีเงื่อนไขกำหนดให้เพิ่มอัตราส่วนเงินกองทุนชั้นที่ 1 จากเดิมกำหนดไว้ต้องไม่ต่ำกว่าร้อยละ 4.25 เป็นไม่ต่ำกว่าร้อยละ 6.0 ของสินทรัพย์และภาระผูกพันดังกล่าว ณ วันที่ 31 ธันวาคม 2556 ธนาคารดำรงเงินกองทุนเป็นอัตราส่วนกับสินทรัพย์และภาระผูกพันตามหลักเกณฑ์และวิธีการที่ธนาคารแห่งประเทศไทย กำหนด ดังนี้

	<u>อัตราร้อยละ</u>
	<u>31 ธันวาคม 2556</u>
เงินกองทุนทั้งสิ้น	14.79
เงินกองทุนชั้นที่ 1	10.17
	หน่วย : ล้านบาท
	<u>งบการเงินเฉพาะธนาคาร</u>
	<u>31 ธันวาคม 2555</u>
เงินกองทุนชั้นที่ 1	
ทุนชำระแล้ว	72,005.04
ส่วนเกินมูลค่าหุ้น	20,833.74
สำรองตามกฎหมาย (หมายเหตุ ข้อ 6.21)	6,836.46
กำไรสุทธิคงเหลือจากการจัดสรร	54,397.06
ตราสารหนี้ด้อยสิทธิที่มีลักษณะคล้ายทุน (HYBRID TIER 1)	10,637.10
รวมเงินกองทุนชั้นที่ 1	<u>164,709.40</u>
เงินกองทุนชั้นที่ 2	
มูลค่าเพิ่มจากการตีราคาที่ดิน	5,547.67
ตราสารหนี้ด้อยสิทธิระยะยาว	72,196.72
เงินสำรองสำหรับสินทรัพย์จัดชั้นปกติ	20,168.23
บวก ส่วนเกินทุน(สุทธิ)จากการตีราคาเงินลงทุนในตราสารทุนประเภทเพื่อขาย	1,706.28
รวมเงินกองทุนชั้นที่ 2	<u>99,618.90</u>
เงินกองทุนทั้งสิ้น	<u><u>264,328.30</u></u>

ศก.ค.

ณ วันที่ 31 ธันวาคม 2555 ธนาคารได้คำนวณเงินกองทุนตามหลักเกณฑ์ Basel II ซึ่งปรับปรุงตามประกาศธนาคารแห่งประเทศไทย ที่ สนส.88/2551 เรื่อง องค์ประกอบของเงินกองทุนสำหรับธนาคารพาณิชย์ที่จดทะเบียนในประเทศไทย การปรับปรุงหลักเกณฑ์การกำกับดูแลเงินกองทุน อ้างอิงจากหลักเกณฑ์ International convergence of capital measurement and capital standards-A revised framework (Comprehensive version : June 2006) (หลักเกณฑ์ Basel II) ของ Basel Committee on Banking Supervision (BCBS) การคำนวณเงินกองทุนตามหลักเกณฑ์ดังกล่าว ได้ครอบคลุมประเภทความเสี่ยงและสะท้อนความเสี่ยงของสินทรัพย์ของธนาคารมากขึ้น เพื่อให้สถาบันการเงินมีความเข้มแข็งและมั่นคงยิ่งขึ้น

ตามข้อกำหนดของธนาคารแห่งประเทศไทย กำหนดให้ธนาคารพาณิชย์ที่จดทะเบียนในประเทศไทยดำรงเงินกองทุนเป็นอัตราส่วนกับสินทรัพย์และภาระผูกพันไม่ต่ำกว่าร้อยละ 8.5 โดยมีเงื่อนไขว่าเงินกองทุนชั้นที่ 1 ต้องเป็นอัตราส่วนไม่ต่ำกว่าร้อยละ 4.25 ของสินทรัพย์และภาระผูกพันดังกล่าว ณ วันที่ 31 ธันวาคม 2555 ธนาคารดำรงเงินกองทุนเป็นอัตราส่วนกับสินทรัพย์และภาระผูกพันตามหลักเกณฑ์และวิธีการที่ธนาคารแห่งประเทศไทยกำหนด ดังนี้

	อัตราร้อยละ
	31 ธันวาคม 2555
เงินกองทุนทั้งสิ้น	16.38
เงินกองทุนชั้นที่ 1	10.21

5. ประเมินการและข้อสมมติฐาน

ในการจัดทำงบการเงินให้เป็นไปตามมาตรฐานการรายงานทางการเงิน ผู้บริหารต้องใช้การประมาณการและข้อสมมติฐานหลายประการซึ่งมีผลกระทบต่อข้อกำหนดนโยบายและการรายงานจำนวนเงินที่เกี่ยวข้องกับ สินทรัพย์ หนี้สิน รายได้ และค่าใช้จ่าย ผลที่เกิดขึ้นจริงอาจแตกต่างจากที่ประมาณไว้

ประมาณการและข้อสมมติฐานที่ใช้จะได้รับการทบทวนอย่างต่อเนื่อง การปรับประมาณการทางบัญชีจะบันทึกในงวดบัญชีที่ประมาณการดังกล่าวได้รับการทบทวน และในอนาคตที่ได้รับผลกระทบ ข้อมูลเกี่ยวกับความไม่แน่นอนของประมาณการและข้อสมมติฐานที่สำคัญในการกำหนดนโยบายการบัญชีมีผลกระทบต่อรับรู้จำนวนเงินในงบการเงิน

6. ข้อมูลเพิ่มเติม

6.1 ข้อมูลเพิ่มเติมเกี่ยวกับกระแสเงินสด

รายการที่มีใช้เงินสดที่สำคัญ สำหรับปีสิ้นสุดวันที่ 31 ธันวาคม 2556 และ 2555 มีดังนี้

	หน่วย : ล้านบาท			
	งบการเงินรวม		งบการเงินเฉพาะธนาคาร	
	31 ธันวาคม 2556	31 ธันวาคม 2555	31 ธันวาคม 2556	31 ธันวาคม 2555
ส่วนเกินทุนจากการเปลี่ยนแปลงมูลค่าเงินลงทุน				
ในส่วนของเจ้าของเพิ่มขึ้น (ลดลง)	(5,325.77)	2,645.78	(3,677.14)	2,097.08
ทรัพย์สินรอการขายที่เพิ่มขึ้นจากการชำระหนี้	5,127.10	2,555.38	5,127.10	2,555.38
ทรัพย์สินรอการขายที่โอนเป็นที่ดิน อาคาร และอุปกรณ์สุทธิ	-	1,733.93	-	1,733.93

6.2 รายการระหว่างธนาคารและตลาดเงินสุทธิ (สินทรัพย์)

หน่วย : ล้านบาท

	งบการเงินรวม					
	31 ธันวาคม 2556			31 ธันวาคม 2555		
	เมื่อทวงถาม	มีระยะเวลา	รวม	เมื่อทวงถาม	มีระยะเวลา	รวม
6.2.1 ในประเทศ						
ธนาคารแห่งประเทศไทยและ						
กองทุนเพื่อการฟื้นฟูฯ	4,879.93	108,500.51	113,380.44	2,441.40	126,700.51	129,141.91
ธนาคารพาณิชย์	75.44	18,796.80	18,872.24	54.80	6,265.32	6,320.12
สถาบันการเงินเฉพาะกิจ	0.15	95,971.46	95,971.61	16.27	27,823.88	27,840.15
สถาบันการเงินอื่น	292.93	174,203.10	174,496.03	222.08	149,562.47	149,784.55
รวม	5,248.45	397,471.87	402,720.32	2,734.55	310,352.18	313,086.73
บวก ดอกเบี้ยค้างรับ	-	1,124.23	1,124.23	-	513.97	513.97
หัก รายได้รอตัดบัญชี	-	-	-	-	-	-
ค่าเผื่อหนี้สงสัยจะสูญ	(1.81)	(1,649.12)	(1,650.93)	(1.99)	(1,358.07)	(1,360.06)
ค่าเผื่อการปรับมูลค่าจากการปรับ						
โครงสร้างหนี้	-	-	-	-	-	-
รวมในประเทศ	5,246.64	396,946.98	402,193.62	2,732.56	309,508.08	312,240.64
6.2.2 ต่างประเทศ						
เงินดอลลาร์สหรัฐ	15,155.81	27,980.88	43,136.69	1,744.28	15,846.35	17,590.63
เงินเยน	377.93	-	377.93	151.41	-	151.41
เงินยูโร	456.50	-	456.50	128.79	-	128.79
เงินสกุลอื่น	1,571.77	854.00	2,425.77	1,239.24	762.55	2,001.79
รวม	17,562.01	28,834.88	46,396.89	3,263.72	16,608.90	19,872.62
บวก ดอกเบี้ยค้างรับ	0.04	184.23	184.27	0.06	148.91	148.97
หัก รายได้รอตัดบัญชี	-	-	-	-	-	-
ค่าเผื่อหนี้สงสัยจะสูญ	-	(202.55)	(202.55)	-	(128.09)	(128.09)
ค่าเผื่อการปรับมูลค่าจากการปรับ						
โครงสร้างหนี้	-	-	-	-	-	-
รวมต่างประเทศ	17,562.05	28,816.56	46,378.61	3,263.78	16,629.72	19,893.50
รวมในประเทศและต่างประเทศ	22,808.69	425,763.54	448,572.23	5,996.34	326,137.80	332,134.14

6.2 รายการระหว่างธนาคารและตลาดเงินสุทธิ (สินทรัพย์) (ต่อ)

หน่วย : ล้านบาท

	งบการเงินเฉพาะธนาคาร					
	31 ธันวาคม 2556			31 ธันวาคม 2555		
	เมื่อทวงถาม	มีระยะเวลา	รวม	เมื่อทวงถาม	มีระยะเวลา	รวม
6.2.1 ในประเทศ						
ธนาคารแห่งประเทศไทยและ						
กองทุนเพื่อการฟื้นฟูฯ	4,879.93	108,500.51	113,380.44	2,441.40	126,700.51	129,141.91
ธนาคารพาณิชย์	27.91	18,796.80	18,824.71	38.05	6,265.32	6,303.37
สถาบันการเงินเฉพาะกิจ	0.15	95,971.46	95,971.61	16.27	27,823.88	27,840.15
สถาบันการเงินอื่น	213.56	174,203.10	174,416.66	202.19	149,562.47	149,764.66
รวม	5,121.55	397,471.87	402,593.42	2,697.91	310,352.18	313,050.09
บวก ดอกเบี้ยค้างรับ	-	1,124.23	1,124.23	-	513.97	513.97
หัก รายได้รอดักบัญชี	-	-	-	-	-	-
ค่าเผื่อนี้สงสัยจะสูญ	(1.81)	(1,649.12)	(1,650.93)	(1.99)	(1,358.07)	(1,360.06)
ค่าเผื่อการปรับมูลค่าจากการปรับ						
โครงสร้างหนี้	-	-	-	-	-	-
รวมในประเทศ	5,119.74	396,946.98	402,066.72	2,695.92	309,508.08	312,204.00
6.2.2 ต่างประเทศ						
เงินดอลลาร์สหรัฐ	15,155.81	27,980.88	43,136.69	1,744.28	15,846.35	17,590.63
เงินเยน	377.93	-	377.93	151.41	-	151.41
เงินยูโร	456.50	-	456.50	128.79	-	128.79
เงินสกุลอื่น	1,571.77	854.00	2,425.77	1,239.24	762.55	2,001.79
รวม	17,562.01	28,834.88	46,396.89	3,263.72	16,608.90	19,872.62
บวก ดอกเบี้ยค้างรับ	0.04	184.23	184.27	0.06	148.91	148.97
หัก รายได้รอดักบัญชี	-	-	-	-	-	-
ค่าเผื่อนี้สงสัยจะสูญ	-	(202.55)	(202.55)	-	(128.09)	(128.09)
ค่าเผื่อการปรับมูลค่าจากการปรับ						
โครงสร้างหนี้	-	-	-	-	-	-
รวมต่างประเทศ	17,562.05	28,816.56	46,378.61	3,263.78	16,629.72	19,893.50
รวมในประเทศและต่างประเทศ	22,681.79	425,763.54	448,445.33	5,959.70	326,137.80	332,097.50

6.3 ตราสารอนุพันธ์เพื่อค้า

มูลค่ายุติธรรมและจำนวนเงินตามสัญญาแบ่งตามประเภทความเสี่ยง

หน่วย : ล้านบาท

ประเภท	งบการเงินรวม					
	31 ธันวาคม 2556			31 ธันวาคม 2555		
	มูลค่ายุติธรรม		จำนวนเงิน	มูลค่ายุติธรรม		จำนวนเงิน
ความเสี่ยง	สินทรัพย์	หนี้สิน	ตามสัญญา	สินทรัพย์	หนี้สิน	ตามสัญญา
อัตราแลกเปลี่ยน	18,420.31	21,666.86	1,228,659.61	7,610.25	6,007.79	872,778.34
อัตราดอกเบี้ย	1,639.12	1,550.87	243,214.21	2,121.18	2,128.59	140,403.65
อื่น ๆ	1,250.82	1,326.98	49,706.04	1,027.77	1,015.21	18,260.40
รวม	21,310.25	24,544.71	1,521,579.86	10,759.20	9,151.59	1,031,442.39

หน่วย : ล้านบาท

ประเภท	งบการเงินเฉพาะธนาคาร					
	31 ธันวาคม 2556			31 ธันวาคม 2555		
	มูลค่ายุติธรรม		จำนวนเงิน	มูลค่ายุติธรรม		จำนวนเงิน
ความเสี่ยง	สินทรัพย์	หนี้สิน	ตามสัญญา	สินทรัพย์	หนี้สิน	ตามสัญญา
อัตราแลกเปลี่ยน	18,420.31	21,666.86	1,228,659.61	7,610.25	6,007.79	872,778.34
อัตราดอกเบี้ย	1,664.18	1,550.87	245,024.49	2,121.18	2,128.59	140,403.65
อื่น ๆ	1,250.82	1,326.98	49,706.04	1,027.77	1,015.21	18,260.40
รวม	21,335.31	24,544.71	1,523,390.14	10,759.20	9,151.59	1,031,442.39

สัดส่วนการทำธุรกรรมตราสารอนุพันธ์แบ่งตามประเภทคู่สัญญาโดยพิจารณาจากจำนวนเงินตามสัญญา

คู่สัญญา	งบการเงินรวม		งบการเงินเฉพาะธนาคาร	
	31 ธันวาคม 2556	31 ธันวาคม 2555	31 ธันวาคม 2556	31 ธันวาคม 2555
	สัดส่วน	สัดส่วน	สัดส่วน	สัดส่วน
สถาบันการเงิน	69.73%	75.85%	69.65%	75.85%
บริษัทในกลุ่ม	0.17%	0.08%	0.29%	0.08%
บุคคลภายนอก	30.10%	24.07%	30.06%	24.07%
รวม	100.00%	100.00%	100.00%	100.00%

6.4 เงินลงทุนสุทธิ

หน่วย : ล้านบาท

	งบการเงินรวม							
	31 ธันวาคม 2556				31 ธันวาคม 2555			
	ราคาทุน/ราคา ทุนตัดจำหน่าย	กำไร ที่ยังไม่เกิดขึ้น	ขาดทุน ที่ยังไม่เกิดขึ้น	มูลค่าสุทธิรวม	ราคาทุน/ราคา ทุนตัดจำหน่าย	กำไร ที่ยังไม่เกิดขึ้น	ขาดทุน ที่ยังไม่เกิดขึ้น	มูลค่าสุทธิรวม
6.4.1 เงินลงทุนเพื่อค้า								
หลักทรัพย์รัฐบาลและรัฐวิสาหกิจ	7,958.66	12.06	-	7,970.72	22,354.81	25.02	(3.35)	22,376.48
ตราสารหนี้ภาคเอกชน	-	-	-	-	-	-	-	-
ตราสารหนี้ต่างประเทศ	-	-	-	-	-	-	-	-
ตราสารทุนในความต้องการ ของตลาดในประเทศ	-	-	-	-	-	-	-	-
เงินลงทุนในธุรกิจการเงินกู้ยืม ที่มีอนุพันธ์แฝง	984.41	-	(778.97)	205.44	2,450.53	1.38	(859.24)	1,592.67
รวม	8,943.07	12.06	(778.97)	8,176.16	24,805.34	26.40	(862.59)	23,969.15
หัก ค่าเผื่อการปรับมูลค่า	(972.35)				(895.90)			
รวม	7,970.72			8,176.16	23,909.44			23,969.15
6.4.2 เงินลงทุนเพื่อขาย								
หลักทรัพย์รัฐบาลและรัฐวิสาหกิจ	84,071.53	162.45	(1,703.75)	82,530.23	76,902.10	126.80	(129.00)	76,899.90
ตราสารหนี้ภาคเอกชน	646.00	6.79	(0.51)	652.28	1,722.99	15.19	-	1,738.18
ตราสารหนี้ต่างประเทศ	4,185.66	35.24	(4.24)	4,216.66	3,075.34	24.32	(4.11)	3,095.55
ตราสารทุนในความต้องการ ของตลาดในประเทศ	5,409.04	1,792.75	(259.80)	6,941.99	1,887.12	2,011.95	(258.18)	3,640.89
ตราสารทุนในความต้องการ ของตลาดต่างประเทศ	400.77	119.07	(70.42)	449.42	371.87	103.24	(65.70)	409.41
อื่น ๆ - กองทุนรวมวายุภักษ์หนึ่ง	-	-	-	-	29,474.13	1,934.71	-	31,408.84
รวม	94,713.00	2,116.30	(2,038.72)	94,790.58	113,433.55	4,216.21	(456.99)	117,192.77
บวก ค่าเผื่อการปรับมูลค่า	151.89				3,829.04			
หัก ค่าเผื่อการด้อยค่า	(74.31)				(69.82)			
รวม	94,790.58			94,790.58	117,192.77			117,192.77
6.4.3 ตราสารหนี้ที่จะถือจนครบกำหนด								
หลักทรัพย์รัฐบาลและรัฐวิสาหกิจ	110,520.51	411.42	(3,007.38)	107,924.55	136,063.43	730.98	(232.16)	136,562.25
ตราสารหนี้ภาคเอกชน	893.32	18.83	(36.32)	875.83	893.47	18.06	(36.47)	875.06
ตราสารหนี้ต่างประเทศ	15,749.32	-	-	15,749.32	10,920.31	-	-	10,920.31
รวม	127,163.15	430.25	(3,043.70)	124,549.70	147,877.21	749.04	(268.63)	148,357.62
หัก ค่าเผื่อการด้อยค่า	(207.06)				(207.21)			
รวม	126,956.09			124,549.70	147,670.00			148,357.62

6.4 เงินลงทุนสุทธิ (ต่อ)

หน่วย : ล้านบาท

	งบการเงินรวม							
	31 ธันวาคม 2556				31 ธันวาคม 2555			
	ราคาทุน/ราคา	กำไร	ขาดทุน	มูลค่ายุติธรรม	ราคาทุน/ราคา	กำไร	ขาดทุน	มูลค่ายุติธรรม
ทุนตัดจำหน่าย	ที่ยังไม่เกิดขึ้น	ที่ยังไม่เกิดขึ้น	ทุนตัดจำหน่าย		ที่ยังไม่เกิดขึ้น	ที่ยังไม่เกิดขึ้น		
6.4.4 เงินลงทุนทั่วไป								
ตราสารทุนที่ไม่อยู่ในความต้องการ								
ของตลาดในประเทศ	2,026.58	-	(1,242.54)	784.04	1,959.14	-	(214.63)	1,744.51
ตราสารทุนที่ไม่อยู่ในความต้องการ								
ของตลาดต่างประเทศ	71.66	-	-	71.66	69.21	-	-	69.21
รวม	2,098.24	-	(1,242.54)	855.70	2,028.35	-	(214.63)	1,813.72
หัก ค่าเผื่อการด้อยค่า	(1,242.54)				(214.63)			
รวม	855.70			855.70	1,813.72			1,813.72
รวมเงินลงทุนสุทธิ	230,573.09			228,372.14	290,585.93			291,333.26

หน่วย : ล้านบาท

	งบการเงินเฉพาะธนาคาร							
	31 ธันวาคม 2556				31 ธันวาคม 2555			
	ราคาทุน/ราคา	กำไร	ขาดทุน	มูลค่ายุติธรรม	ราคาทุน/ราคา	กำไร	ขาดทุน	มูลค่ายุติธรรม
ทุนตัดจำหน่าย	ที่ยังไม่เกิดขึ้น	ที่ยังไม่เกิดขึ้น	ทุนตัดจำหน่าย		ที่ยังไม่เกิดขึ้น	ที่ยังไม่เกิดขึ้น		
6.4.1 เงินลงทุนเพื่อค้า								
หลักทรัพย์รัฐบาลและรัฐวิสาหกิจ	7,958.66	12.06	-	7,970.72	22,289.87	25.02	(3.35)	22,311.54
ตราสารหนี้ภาคเอกชน	-	-	-	-	-	-	-	-
ตราสารหนี้ต่างประเทศ	-	-	-	-	-	-	-	-
ตราสารทุนในความต้องการ								
ของตลาดในประเทศ	-	-	-	-	-	-	-	-
เงินลงทุนในธุรกรรมเงินกู้ยืม								
ที่มีอนุพันธ์แฝง	984.41	-	(778.97)	205.44	2,450.53	1.38	(859.24)	1,592.67
รวม	8,943.07	12.06	(778.97)	8,176.16	24,740.40	26.40	(862.59)	23,904.21
หัก ค่าเผื่อการปรับมูลค่า	(972.35)				(895.90)			
รวม	7,970.72			8,176.16	23,844.50			23,904.21

6.4 เงินลงทุนสุทธิ (ต่อ)

หน่วย : ล้านบาท

	งบการเงินเฉพาะธนาคาร							
	31 ธันวาคม 2556				31 ธันวาคม 2555			
	ราคาทุน/ราคา ทุนตัดจำหน่าย	กำไร ที่ยังไม่เกิดขึ้น	ขาดทุน ที่ยังไม่เกิดขึ้น	มูลค่าสุทธิรวม	ราคาทุน/ราคา ทุนตัดจำหน่าย	กำไร ที่ยังไม่เกิดขึ้น	ขาดทุน ที่ยังไม่เกิดขึ้น	มูลค่าสุทธิรวม
6.4.2 เงินลงทุนเพื่อขาย								
หลักทรัพย์รัฐบาลและรัฐวิสาหกิจ	84,071.53	162.45	(1,703.75)	82,530.23	76,902.10	126.80	(129.00)	76,899.90
ตราสารหนี้ภาคเอกชน	646.00	6.79	(0.51)	652.28	1,722.99	15.19	-	1,738.18
ตราสารหนี้ต่างประเทศ	4,185.66	35.24	(4.24)	4,216.66	3,075.34	24.32	(4.11)	3,095.55
ตราสารทุนในความต้องการ								
ของตลาดในประเทศ	5,409.04	1,792.75	(259.80)	6,941.99	1,887.12	2,011.95	(258.18)	3,640.89
ตราสารทุนในความต้องการ								
ของตลาดต่างประเทศ	400.77	119.07	(70.42)	449.42	371.87	103.24	(65.70)	409.41
อื่น ๆ - กองทุนรวมวายุภักษ์หนึ่ง	-	-	-	-	29,474.13	1,934.71	-	31,408.84
รวม	94,713.00	2,116.30	(2,038.72)	94,790.58	113,433.55	4,216.21	(456.99)	117,192.77
บวก ค่าเผื่อการปรับมูลค่า	151.89				3,829.04			
หัก ค่าเผื่อการด้อยค่า	(74.31)				(69.82)			
รวม	94,790.58			94,790.58	117,192.77			117,192.77
6.4.3 ตราสารหนี้ที่จะถือจนครบกำหนด								
หลักทรัพย์รัฐบาลและรัฐวิสาหกิจ	110,346.20	411.42	(3,007.38)	107,750.24	136,063.43	730.98	(232.16)	136,562.25
ตราสารหนี้ภาคเอกชน	893.32	18.83	(36.32)	875.83	893.47	18.06	(36.47)	875.06
ตราสารหนี้ต่างประเทศ	15,749.32	-	-	15,749.32	10,920.31	-	-	10,920.31
รวม	126,988.84	430.25	(3,043.70)	124,375.39	147,877.21	749.04	(268.63)	148,357.62
หัก ค่าเผื่อการด้อยค่า	(207.06)				(207.21)			
รวม	126,781.78			124,375.39	147,670.00			148,357.62
6.4.4 เงินลงทุนทั่วไป								
ตราสารทุนที่ไม่อยู่ในความต้องการ								
ของตลาดในประเทศ	2,026.53	-	(1,242.54)	783.99	1,959.14	-	(214.63)	1,744.51
ตราสารทุนที่ไม่อยู่ในความต้องการ								
ของตลาดต่างประเทศ	71.66	-	-	71.66	69.21	-	-	69.21
รวม	2,098.19	-	(1,242.54)	855.65	2,028.35	-	(214.63)	1,813.72
หัก ค่าเผื่อการด้อยค่า	(1,242.54)				(214.63)			
รวม	855.65			855.65	1,813.72			1,813.72
รวมเงินลงทุนสุทธิ	230,398.73			228,197.78	290,520.99			291,268.32

ณ วันที่ 31 ธันวาคม 2556 และ 2555 เงินลงทุนประเภทเพื่อค้าที่เป็นเงินลงทุนในธุรกรรมเงินกู้ยืมที่มีอนุพันธ์แฝงที่ไม่สามารถแยกส่วนของอนุพันธ์แฝงออกจากตราสารหลักได้ จำนวน 984.41 ล้านบาท และ 2,450.53 ล้านบาท เป็นตราสารหนี้ที่มีสินทรัพย์อ้างอิงทั้งจำนวนมีมูลค่ายุติธรรม เป็นเงิน 205.44 ล้านบาท และ 1,592.67 ล้านบาท ผลต่างเป็นค่าเผื่อการปรับมูลค่า จำนวน 984.41 ล้านบาท และ 917.57 ล้านบาท ตามลำดับ ซึ่งได้รวมตราสารประเภท CDO โดยมีมูลค่ายุติธรรมคงเหลือ จำนวน 205.44 ล้านบาท และ 59.71 ล้านบาท ธนาคารได้ตั้งสำรองค่าเผื่อปรับมูลค่าแล้วทั้งจำนวน ดังนี้

	หน่วย : ล้านบาท			
	31 ธันวาคม 2556			
	ราคาทุน	ค่าเผื่อ ปรับมูลค่า	มูลค่า ตามบัญชี	มูลค่า ยุติธรรม
Collateralized Debt Obligations (CDO)	984.41	(984.41)	-	205.44
Credit Linked Notes (CLN)	-	-	-	-
	<u>984.41</u>	<u>(984.41)</u>	<u>-</u>	<u>205.44</u>

	หน่วย : ล้านบาท			
	31 ธันวาคม 2555			
	ราคาทุน	ค่าเผื่อ ปรับมูลค่า	มูลค่า ตามบัญชี	มูลค่า ยุติธรรม
Collateralized Debt Obligations (CDO)	918.95	(918.95)	-	59.71
Credit Linked Notes (CLN)	1,531.58	1.38	1,532.96	1,532.96
	<u>2,450.53</u>	<u>(917.57)</u>	<u>1,532.96</u>	<u>1,592.67</u>

งบการเงินรวมและงบการเงินเฉพาะธนาคาร ณ วันที่ 31 ธันวาคม 2556 และ 2555 เงินลงทุนประเภทตราสารหนี้ที่จะถือจนครบกำหนดประเภทหลักทรัพย์รัฐบาลและรัฐวิสาหกิจ ได้รวมตัวสัญญาใช้เงินของบรรษัทบริหารสินทรัพย์ไทย (บสท.) ที่เกิดจากการโอนลูกหนี้คดียุทธภัณฑ์ จำนวน 3,388.20 ล้านบาท และ 6,039.57 ล้านบาท ตามลำดับ (หมายเหตุ ข้อ 6.37) ซึ่งมีตัวสัญญาใช้เงินของ บสท. 1 ฉบับ จำนวน 2,824.22 ล้านบาท ได้ครบกำหนดแล้วในปี 2554 และอยู่ระหว่างการปรับยอดราคาโอนเพื่อเปลี่ยนเป็นตัวสัญญาใช้เงินฉบับใหม่

ณ วันที่ 31 ธันวาคม 2556 และ 2555 เงินลงทุนทั่วไปประเภทตราสารหนี้ที่ไม่อยู่ในความต้องการของตลาดในประเทศไทย จำนวน 2,026.53 ล้านบาท และ 1,959.14 ล้านบาท ได้รวมเงินลงทุนในธนาคารอิสลามแห่งประเทศไทย จำนวน 1,048.15 ล้านบาท (ซื้อหุ้นเพิ่มทุนในงวดนี้ จำนวน 91.12 ล้านบาท) และ 957.03 ล้านบาท โดยในงวดนี้ ธนาคารได้ตั้งค่าเผื่อการค้ำค่าทั้งจำนวนเป็นเงิน 1,048.15 ล้านบาท การเพิ่มทุนครั้งนี้เป็นการดำเนินการพร้อมกับผู้ถือหุ้นรายอื่น ๆ เพื่อให้ธนาคารอิสลามแห่งประเทศไทยมีโอกาสฟื้นฟูกิจการเพื่อดำเนินธุรกิจได้เป็นปกติ อย่างไรก็ตาม เพื่อความระมัดระวังจึงตั้งสำรองค้ำค่าไว้เต็มจำนวน

ณ วันที่ 31 ธันวาคม 2556 และ 2555 ธนาคารมีเงินลงทุนในตราสารหนี้ต่างประเทศที่ได้รับผลกระทบจากอัตราแลกเปลี่ยนเงินตราต่างประเทศ โดยมีมูลค่าเพิ่มขึ้น จำนวน 243.50 ล้านบาท และลดลง จำนวน 585.85 ล้านบาท ตามลำดับ

การจำหน่ายเงินลงทุนให้บริษัทย่อย

ในปี 2552 ธนาคารได้จำหน่ายตราสาร CDO จำนวนหนึ่ง มีราคาทุน จำนวน 3,090.46 ล้านบาท ซึ่งธนาคารได้ตั้งค่าเผื่อการปรับมูลค่าด้วยจำนวนเดียวกันแล้วให้แก่บริษัทย่อยแห่งหนึ่งในราคา 3 บาท และจำหน่ายเงินลงทุนทั่วไปซึ่งเป็นเงินลงทุนในหุ้นสามัญ จำนวน 12 บริษัท มูลค่า 912.41 ล้านบาท ซึ่งธนาคารได้ตั้งค่าเผื่อการค้ำค่าด้วยจำนวนเดียวกันให้แก่บริษัทย่อยแห่งหนึ่งในราคา 13 บาท

ในปี 2554 ธนาคารได้จำหน่ายตราสาร CDO จำนวนหนึ่ง มีราคาทุน จำนวน 1,266.20 ล้านบาท ซึ่งธนาคารได้ตั้งค่าเผื่อการปรับมูลค่าด้วยจำนวนเดียวกันให้แก่บริษัทย่อยแห่งหนึ่งในราคา 1 บาท

2/11

นอกจากนี้ ยังมีเงินลงทุนในหลักทรัพย์อื่นซึ่งธนาคาร ถือหุ้นตั้งแต่ร้อยละ 10 ขึ้นไป ซึ่งจำแนกเป็นกลุ่ม โดยแสดงในราคารวมค่า
ยุติธรรม ได้ดังนี้

หน่วย : ล้านบาท

	งบการเงินรวม		งบการเงินเฉพาะธนาคาร	
	31 ธันวาคม 2556	31 ธันวาคม 2555	31 ธันวาคม 2556	31 ธันวาคม 2555
	อุตสาหกรรมการผลิต	1.00	1.00	1.00
การธนาคารและธุรกิจการเงิน	232.05	174.04	232.05	174.04
สาธารณูปโภคและบริการ	1,131.16	1,340.55	1,131.16	1,340.55
อื่น ๆ	18.48	16.05	18.48	16.05
รวม	1,382.69	1,531.64	1,382.69	1,531.64

6.4.5 กำไร (ขาดทุน) สุทธิจากเงินลงทุนที่แสดงในงบกำไรขาดทุนเบ็ดเสร็จ สำหรับปีสิ้นสุดวันที่ 31 ธันวาคม 2556 และ 2555
ประกอบด้วย

หน่วย : ล้านบาท

	งบการเงินรวม			
	31 ธันวาคม 2556		31 ธันวาคม 2555	
	กำไร/กลับรายการ	ขาดทุน	กำไร/กลับรายการ	ขาดทุน
กำไร(ขาดทุน)ที่เกิดขึ้นจริงจากการจำหน่ายเงินลงทุนในหลักทรัพย์เพื่อขายชั่วคราว	30.84	(1.54)	128.59	(0.13)
กำไรที่เกิดขึ้นจริงจากการจำหน่ายเงินลงทุนทั่วไปชั่วคราว	3.23	-	2.47	-
กำไร (ขาดทุน) ที่เกิดขึ้นจริงจากการจำหน่ายเงินลงทุนในหลักทรัพย์เพื่อขายระยะยาว	3,652.21	(128.05)	273.45	(21.08)
กำไร(ขาดทุน)ที่เกิดขึ้นจริงจากการจำหน่ายเงินลงทุนทั่วไประยะยาว	91.09	(59.89)	22.75	(30.31)
กลับรายการ (ขาดทุน) จากการซื้อขายเงินลงทุน	-	(1,027.91)	-	(24.61)
รวม	3,777.37	(1,217.39)	427.26	(76.13)
กำไรสุทธิจากเงินลงทุน	2,559.98		351.13	

หน่วย : ล้านบาท

	งบการเงินเฉพาะธนาคาร			
	31 ธันวาคม 2556		31 ธันวาคม 2555	
	กำไร/กลับรายการ	ขาดทุน	กำไร/กลับรายการ	ขาดทุน
กำไร(ขาดทุน)ที่เกิดขึ้นจริงจากการจำหน่ายเงินลงทุนในหลักทรัพย์เพื่อขายชั่วคราว	30.84	(1.54)	128.59	(0.13)
กำไรที่เกิดขึ้นจริงจากการจำหน่ายเงินลงทุนทั่วไปชั่วคราว	3.23	-	2.47	-
กำไร (ขาดทุน) ที่เกิดขึ้นจริงจากการจำหน่ายเงินลงทุนในหลักทรัพย์เพื่อขายระยะยาว	3,652.21	(128.05)	273.45	(21.08)
กำไร(ขาดทุน)ที่เกิดขึ้นจริงจากการจำหน่ายเงินลงทุนทั่วไประยะยาว	91.09	(59.89)	22.75	(30.31)
กลับรายการ (ขาดทุน) จากการซื้อขายเงินลงทุน	-	(1,028.40)	-	(59.01)
กำไรจากการขายเงินลงทุนในบริษัทร่วม (หมายเหตุ ข้อ 6.5.1)	-	-	3,667.55	-
รวม	3,777.37	(1,217.88)	4,094.81	(110.53)
กำไรสุทธิจากเงินลงทุน	2,559.49		3,984.28	

6.4.6 ณ วันที่ 31 ธันวาคม 2556 ธนาคารมีเงินลงทุนในบริษัทจดทะเบียนที่เข้าข่ายถูกเพิกถอนจากการเป็นหลักทรัพย์จดทะเบียนของตลาดหลักทรัพย์แห่งประเทศไทย จำนวน 2 บริษัท มีราคาทุน จำนวน 1.83 ล้านบาท โดยธนาคารได้ตั้งค่าเผื่อการด้อยค่าเต็มจำนวน

6.5 เงินลงทุนในบริษัทย่อยและบริษัทร่วมสุทธิ

6.5.1 งบการเงินเฉพาะธนาคาร

หน่วย : ล้านบาท

31 ธันวาคม 2556

ชื่อบริษัท	ประเภทธุรกิจ	ประเภท หลักทรัพย์ ที่ลงทุน	ร้อยละของ		
			หลักทรัพย์ ที่ลงทุน	เงินลงทุน (วิธีราคาทุน)	เงินปันผล
บริษัทย่อย					
บจก.กรุงเทพกฎหมาย	ธุรกิจบริการด้านกฎหมาย	หุ้นสามัญ	100.00	30.00	-
บจก.กรุงเทพธุรกิจบริการ	ธุรกิจบริการ	หุ้นสามัญ	100.00	140.00	5.12
บมจ.หลักทรัพย์จัดการกองทุน กรุงเทพ	ธุรกิจหลักทรัพย์	หุ้นสามัญ	100.00	210.90	16.50
บจก.กรุงเทพ คอมพิวเตอร์ เซอร์วิสเชส	บริการงานด้านสารสนเทศ	หุ้นสามัญ	100.00	1,300.00	50.70
บจก.กรุงเทพธุรกิจ ลีสซิ่ง	เช่าซื้อ	หุ้นสามัญ	100.00	100.00	-
บจก.กรุงเทพ ร่วมทุน	ธุรกิจลงทุนในบริษัทอื่น	หุ้นสามัญ	100.00	1.00	-
บจก.กรุงเทพ แอค ไรซ์เซอร์รี่	ที่ปรึกษาและให้คำแนะนำด้านการเงิน	หุ้นสามัญ	100.00	40.00	-
รวม				1,821.90	72.32
หัก ค่าเผื่อการด้อยค่า *				(34.89)	
รวม				1,787.01	72.32
บริษัทร่วม					
บมจ.กรุงเทพ-แอกซ่า ประกันชีวิต**	ประกันชีวิต	หุ้นสามัญ	0.00	0.00	-
บมจ.บัตรกรุงไทย	ธุรกิจบัตรเครดิต	หุ้นสามัญ	49.45	1,994.60	51.00
บมจ.กรุงเทพพานิชประกันภัย	ประกันวินาศภัย	หุ้นสามัญ	20.00	431.68	37.40
บจก.กรุงเทพ โอบีเจ ลีสซิ่ง	เช่าซื้อ	หุ้นสามัญ	49.00	87.38	32.83
บล.เคที ซีมิโก้	ธุรกิจหลักทรัพย์	หุ้นสามัญ	50.00	1,068.89	155.71
รวม				3,582.55	276.94
เงินลงทุนในบริษัทย่อยและบริษัทร่วมสุทธิ				5,369.56	349.26

* ค่าเผื่อการด้อยค่าของเงินลงทุนในบริษัทย่อยเกิดจากราคาทุนสูงกว่าราคาตามบัญชี

** ธนาคารมีเงินลงทุนใน บมจ.กรุงเทพ-แอกซ่า ประกันชีวิต จำนวน 1 หุ้น

2/12

6.5.1 งบการเงินเฉพาะธนาคาร (ต่อ)

หน่วย : ล้านบาท

31 ธันวาคม 2555

ชื่อบริษัท	ประเภทธุรกิจ	ประเภท หลักทรัพย์ ที่ลงทุน	ร้อยละของ		เงินปันผล
			หลักทรัพย์ ที่ลงทุน	เงินลงทุน (วิธีราคาทุน)	
บริษัทย่อย					
บจก.กรุงไทยกฏหมาย	ธุรกิจบริการด้านกฎหมาย	หุ้นสามัญ	100.00	30.00	-
บจก.กรุงไทยธุรกิจบริการ	ธุรกิจบริการ	หุ้นสามัญ	100.00	140.00	9.39
บมจ.หลักทรัพย์จัดการกองทุน กรุงไทย	ธุรกิจหลักทรัพย์	หุ้นสามัญ	100.00	210.90	4.00
บจก.กรุงไทย คอมพิวเตอร์ เซอร์วิสเซส	บริการงานด้านสารสนเทศ	หุ้นสามัญ	100.00	1,300.00	-
บจก.กรุงไทยธุรกิจ ลีสซิ่ง	เช่าซื้อ	หุ้นสามัญ	100.00	100.00	265.00
บจก.กรุงไทย ร่วมทุน	ธุรกิจลงทุนในบริษัทอื่น	หุ้นสามัญ	49.00	0.49	-
บจก.เคทีบี แอดไวซ์เซอร์รี่	ที่ปรึกษาและให้คำแนะนำด้านการเงิน	หุ้นสามัญ	100.00	40.00	-
รวม				1,821.39	278.39
หัก ค่าเผื่อการด้อยค่า *				(34.40)	
รวม				1,786.99	278.39
บริษัทร่วม					
บมจ.กรุงไทย-เอกซ่า ประกันชีวิต**	ประกันชีวิต	หุ้นสามัญ	0.00	0.00	415.00
บมจ.บัตกรกรุงไทย	ธุรกิจบัตรเครดิต	หุ้นสามัญ	49.45	1,994.60	-
บมจ.กรุงไทยพานิชประกันภัย	ประกันวินาศภัย	หุ้นสามัญ	20.00	431.68	84.15
บจก.กรุงไทย ไอบีเจ ลีสซิ่ง	เช่าซื้อ	หุ้นสามัญ	49.00	87.38	25.97
บล.เคที ซีมิโก้	ธุรกิจหลักทรัพย์	หุ้นสามัญ	50.00	918.89	61.26
รวม				3,432.55	586.38
เงินลงทุนในบริษัทย่อยและบริษัทร่วมสุทธิ				5,219.54	864.77

เงินลงทุนบริษัทย่อย

บริษัท กรุงไทย ร่วมทุน จำกัด (KTBCB) ดำเนินธุรกิจลงทุนในบริษัทอื่น (Holding Company) ซึ่งธนาคารมีอำนาจควบคุม โดยจัดตั้งเมื่อวันที่ 21 ธันวาคม 2555 มีทุนจดทะเบียน 1 ล้านบาท ซึ่งธนาคารถือหุ้น จำนวน 49,000 หุ้น คิดเป็นร้อยละ 49 และบุคลลดธรรมดา จำนวน 51,000 หุ้น คิดเป็นร้อยละ 51 ของจำนวนหุ้นทั้งหมดของบริษัท โดยได้รับอนุญาตจากธนาคารแห่งประเทศไทย (ธปท.) ให้เป็นบริษัทในกลุ่มธุรกิจทางการเงินของธนาคาร

เหตุที่ธนาคารต้องจัดตั้งบริษัท กรุงไทย ร่วมทุน จำกัด (KTBCB) โดยมีวัตถุประสงค์ให้ถือหุ้นในบริษัทประกันภัยแทนธนาคาร ก็เพื่อให้เป็นไปตามพระราชบัญญัติประกันวินาศภัย (ฉบับที่ 2) พ.ศ.2551 และพระราชบัญญัติประกันชีวิต (ฉบับที่ 2) พ.ศ.2551 ที่ได้กำหนดโครงสร้างผู้ถือหุ้นบริษัทประกันภัยว่า บริษัทประกันภัยจะต้องมี (1) บุคคลธรรมดาซึ่งมีสัญชาติไทย และ/หรือ (2) นิติบุคคลที่จดทะเบียนในประเทศไทย (ซึ่งมีผู้ถือหุ้นเป็นบุคคลธรรมดาสัญชาติไทยถือหุ้นโดยตรงหรือโดยผ่านนิติบุคคลทุกทอดเกินร้อยละ 50 ของจำนวนหุ้นที่มีสิทธิออกเสียงและจำหน่ายได้แล้วทั้งหมด) ถือหุ้นรวมกันเกินร้อยละ 75 ของจำนวนหุ้นที่มีสิทธิออกเสียงและจำหน่ายได้แล้วทั้งหมดของบริษัทประกันภัยนั้น การที่ธนาคารมีฐานะเป็นรัฐวิสาหกิจโดยมีกองทุนเพื่อการฟื้นฟูและพัฒนาระบบสถาบันการเงิน (ซึ่งธนาคารพิจารณาว่ากองทุนฯ เป็นนิติบุคคล) ถือหุ้นร้อยละ 55.05 ดังนั้น ธนาคารไม่ใช่นิติบุคคลตาม พรบ.ดังกล่าว ถ้าธนาคารยังคงถือหุ้นในบริษัทประกันภัยอยู่ต่อไปจะทำให้โครงสร้างผู้ถือหุ้นของบริษัทประกันชีวิตและประกันวินาศภัยไม่เป็นไปตามที่ พรบ.ดังกล่าว กำหนดไว้

เมื่อวันที่ 26 ธันวาคม 2555 ธนาคาร ได้ขายหุ้น บริษัท กรุงไทยพานิชประกันภัย จำกัด (มหาชน) (KPI) ร้อยละ 25 และขายหุ้น บริษัท กรุงไทย-แอกซ่า ประกันชีวิต จำกัด (มหาชน) (KTAL) เกือบทั้งหมด ให้กับบริษัท กรุงไทย ร่วมทุน จำกัด เป็นจำนวนเงิน 4,800.74 ล้านบาท มีกำไรจากการขายเป็นเงิน 3,667.55 ล้านบาท (หมายเหตุ ข้อ 6.25.7) ปัจจุบันธนาคารยังคงถือหุ้นใน KPI ร้อยละ 20 และถือหุ้นใน KTAL จำนวน 1 หุ้น ของจำนวนหุ้นทั้งหมดของบริษัท ทั้งนี้การบริหารจัดการ บริษัท กรุงไทยพานิชประกันภัย จำกัด (มหาชน) และ บริษัท กรุงไทย-แอกซ่า ประกันชีวิต จำกัด (มหาชน) ตามหลักเกณฑ์การกำกับแบบรวมกลุ่มของ ธปท. และการสนับสนุนจากธนาคาร ยังคงเป็นเช่นเดิมทุกประการ

เมื่อวันที่ 11 มีนาคม 2556 สำนักงานคณะกรรมการกำกับและส่งเสริมการประกอบธุรกิจการประกันภัย (คปภ.) แจ้งว่าสำนักงานคณะกรรมการกฤษฎีกาได้ตีความพระราชบัญญัติดังกล่าวว่า การถือหุ้นของกองทุนฟื้นฟูและพัฒนาระบบสถาบันการเงินในธนาคารเป็นการถือหุ้นโดยบุคคลที่มีสัญชาติไทย เป็นผลให้ธนาคารถือหุ้นในบริษัทประกันภัยได้ ต่อมาเมื่อวันที่ 24 กรกฎาคม 2556 ธนาคารได้มีหนังสือไปยังธนาคารแห่งประเทศไทยเพื่อขออนุญาตเปลี่ยนแปลงโครงสร้างการถือหุ้นของบริษัทในกลุ่มธุรกิจทางการเงินใหม่ โดยธนาคารจะต้องซื้อหุ้น KTBCB จากผู้ถือหุ้นเดิมในอดีตร้อยละ 51 ของจำนวนหุ้นทั้งหมด และดำเนินการซื้อหุ้น KPI และ KTAL คืนจาก KTBCB และขออนุญาต KTBCB ออกจากกลุ่มธุรกิจทางการเงินของธนาคาร ซึ่งได้รับอนุญาตจากธนาคารแห่งประเทศไทย เมื่อวันที่ 26 สิงหาคม 2556

เมื่อวันที่ 1 ตุลาคม 2556 ธนาคารได้ดำเนินการตามที่ได้ขออนุญาตธนาคารแห่งประเทศไทยไว้ โดยซื้อหุ้น KTBCB ในราคาทุนจากผู้ถือหุ้นเดิมแล้ว ทำให้ธนาคารเป็นผู้ถือหุ้นใน KTBCB ร้อยละ 100 สำหรับการดำเนินการซื้อหุ้น KPI และ KTAL คืนจาก KTBCB อยู่ระหว่างการพิจารณาดำเนินการ

เงินลงทุนบริษัทร่วม

ในปี 2556 ธนาคารได้ซื้อหุ้นเพิ่มทุนของ บริษัทหลักทรัพย์ เคที ซีมิโก้ จำกัด จำนวน 18.18 ล้านหุ้น เป็นเงิน 150 ล้านบาท

6.5.2 งบการเงินรวม

หน่วย : ล้านบาท

ชื่อบริษัท	ประเภทธุรกิจ	ประเภท หลักทรัพย์ ที่ลงทุน	31 ธันวาคม 2556		
			ร้อยละของ หลักทรัพย์ ที่ลงทุน	เงินลงทุน (วิธีราคาทุน)	เงินลงทุน (วิธีส่วนได้เสีย)
บริษัทร่วม					
บมจ.กรุงไทย-แอกซ่า ประกันชีวิต	ประกันชีวิต	หุ้นสามัญ	50.00	593.57	4,625.71
บมจ.บัตรกรุงไทย	ธุรกิจบัตรเครดิต	หุ้นสามัญ	49.45	1,994.60	3,030.57
บมจ.กรุงไทยพานิชประกันภัย	ประกันวินาศภัย	หุ้นสามัญ	45.00	971.30	1,902.09
บจก.กรุงไทย ไอบีเจ ลิสซิ่ง	เช่าซื้อ	หุ้นสามัญ	49.00	87.38	455.55
บล.เคที ซีมิโก้	ธุรกิจหลักทรัพย์	หุ้นสามัญ	50.00	1,068.89	1,196.06
รวมเงินลงทุนในบริษัทร่วมสุทธิ				4,715.74	11,209.98

๑๗

6.5.2 งบการเงินรวม (ต่อ)

หน่วย : ล้านบาท

ชื่อบริษัท	ประเภทธุรกิจ	ประเภท หลักทรัพย์ ที่ลงทุน	31 ธันวาคม 2555			
			ร้อยละของ		เงินลงทุน (วิธีราคาทุน)	เงินลงทุน (วิธีส่วนได้เสีย)
			หลักทรัพย์ ที่ลงทุน	หลักทรัพย์ ที่ลงทุน		
บริษัทร่วม						
บมจ.กรุงไทย-เอกซ่า ประกันชีวิต	ประกันชีวิต	หุ้นสามัญ	50.00	593.57	4,511.62	
บมจ.บัตรกรุงไทย	ธุรกิจบัตรเครดิต	หุ้นสามัญ	49.45	1,994.60	2,566.83	
บมจ.กรุงไทยพานิชประกันภัย	ประกันวินาศภัย	หุ้นสามัญ	45.00	971.30	1,899.82	
บจก.กรุงไทย ไอบีเจ ลีสซิ่ง	เช่าซื้อ	หุ้นสามัญ	49.00	87.38	424.01	
บล.เคที ซีมิโก้	ธุรกิจหลักทรัพย์	หุ้นสามัญ	50.00	918.89	1,051.52	
รวมเงินลงทุนในบริษัทร่วมสุทธิ				4,565.74	10,453.80	

ในงบการเงินรวม เงินลงทุนบริษัทร่วมบันทึกตามวิธีส่วนได้เสียได้ใช้ข้อมูลจากงบการเงินของบริษัทร่วมที่ยังไม่ได้ตรวจสอบหรือสอบทานโดยผู้สอบบัญชี

6.5.3 ฐานะการเงินและผลการดำเนินงานของบริษัทร่วม

หน่วย : ล้านบาท

ชื่อบริษัท	งบการเงินรวม					
	31 ธันวาคม 2556			31 ธันวาคม 2555		
	"ยังไม่ได้ตรวจสอบ"			"ตรวจสอบแล้ว"		
	สินทรัพย์รวม	หนี้สินรวม	ส่วนของผู้ถือหุ้น	สินทรัพย์รวม	หนี้สินรวม	ส่วนของผู้ถือหุ้น
บจก.กรุงไทย ไอบีเจ ลีสซิ่ง	6,892.14	5,962.44	929.70	5,922.85	5,055.34	867.51
บล.เคที ซีมิโก้	6,484.80	4,092.68	2,392.12	7,392.65	5,288.45	2,104.20
บมจ.กรุงไทยพานิชประกันภัย	9,560.90	5,334.04	4,226.86	11,471.46	7,248.32	4,223.14
บมจ.กรุงไทย-เอกซ่า ประกันชีวิต	96,747.90	87,496.47	9,251.43	74,501.94	65,473.63	9,028.31
บมจ.บัตรกรุงไทย	51,904.83	45,776.34	6,128.49	49,137.94	43,946.81	5,191.13
	171,590.57	148,661.97	22,928.60	148,426.84	127,012.55	21,414.29

6.5.3 ฐานะการเงินและผลการดำเนินงานของบริษัทร่วม (ต่อ)

หน่วย : ล้านบาท

ชื่อบริษัท	งบการเงินรวม			
	31 ธันวาคม 2556		31 ธันวาคม 2555	
	"ยังไม่ได้ตรวจสอบ"		"ตรวจสอบแล้ว"	
	รายได้รวม	กำไร (ขาดทุน) สุทธิ	รายได้รวม	กำไร(ขาดทุน) สุทธิ
บจก.กรุงไทย โอบีเจ ลีสซิ่ง	542.39	129.19	477.74	134.59
บล.เคที ซีมิโก้	2,054.20	324.97	1,774.49	203.24
บมจ.กรุงไทยพานิชประกันภัย	2,773.57	406.61	2,071.20	370.35
บมจ.กรุงไทย-เอกซ่า ประกันชีวิต	42,032.58	4,343.86	31,138.81	2,648.03
บมจ.บัตรกรุงไทย	13,867.78	1,282.63	12,622.23	255.00
	<u>61,270.52</u>	<u>6,487.26</u>	<u>48,084.47</u>	<u>3,611.21</u>

6.6 เงินให้สินเชื่อแก่ลูกหนี้และดอกเบี้ยค้างรับสุทธิ

6.6.1 จำแนกตามประเภทสินเชื่อ

หน่วย : ล้านบาท

	งบการเงินรวม		งบการเงินเฉพาะธนาคาร	
	31 ธันวาคม 2556	31 ธันวาคม 2555	31 ธันวาคม 2556	31 ธันวาคม 2555
เงินเบิกเกินบัญชี	152,640.55	135,763.31	152,640.55	135,763.31
เงินให้กู้ยืม	1,104,846.15	964,190.09	1,151,116.26	993,948.18
ตั๋วเงิน	398,217.40	395,871.31	410,409.06	406,522.04
ลูกหนี้ตามสัญญาเช่าซื้อ	51,902.47	29,603.80	232.63	433.84
ลูกหนี้ตามสัญญาเช่าการเงิน	9,470.50	7,184.05	-	-
อื่นๆ	1,657.11	2,365.46	1,280.73	2,239.10
หัก รายได้รอดัดบัญชี	(7,643.92)	(4,880.74)	(175.33)	(220.58)
รวมเงินให้สินเชื่อสุทธิจากรายได้รอดัดบัญชี	1,711,090.26	1,530,097.28	1,715,503.90	1,538,685.89
บวก ดอกเบี้ยค้างรับ	4,647.13	5,555.69	4,775.67	5,572.98
รวมเงินให้สินเชื่อสุทธิจากรายได้รอดัดบัญชีบวกดอกเบี้ยค้างรับ	1,715,737.39	1,535,652.97	1,720,279.57	1,544,258.87
หัก ค่าเผื่อนี้สงสัยจะสูญ				
1. เงินสำรองขั้นต่ำตามเกณฑ์ ธปท. รายสินเชื่อ	(40,959.49)	(43,155.77)	(40,250.05)	(42,911.99)
2. เงินสำรองส่วนเกิน	(20,717.14)	(11,982.47)	(20,597.03)	(11,880.26)
หัก ค่าเผื่อการปรับมูลค่าจากการปรับโครงสร้างหนี้	(130.22)	(49.86)	(130.22)	(49.86)
รวมเงินให้สินเชื่อแก่ลูกหนี้สุทธิ	<u>1,653,930.54</u>	<u>1,480,464.87</u>	<u>1,659,302.27</u>	<u>1,489,416.76</u>

ณ วันที่ 31 ธันวาคม 2556 และ 2555 ธนาคารมีเงินให้กู้ยืมอื่น ๆ จำนวน 1,280.73 ล้านบาท และ 2,239.10 ล้านบาท ได้รวมหนี้ที่เกิดจากการจ่ายชำระหนี้แทนลูกค้าย่อยที่ผิดนัดตามสัญญา ซึ่งธนาคารเป็นผู้รับรองหรือค้ำประกัน จำนวน 1,220.20 ล้านบาท และ 2,176.39 ล้านบาท ตามลำดับ ไว้ด้วย

6.6.2 จำแนกตามสกุลเงินและถิ่นที่อยู่ของลูกค้า

หน่วย : ล้านบาท

	งบการเงินรวม					
	31 ธันวาคม 2556			31 ธันวาคม 2555		
	ในประเทศ	ต่างประเทศ	รวม	ในประเทศ	ต่างประเทศ	รวม
เงินบาท	1,593,013.61	89.25	1,593,102.86	1,432,277.31	42.45	1,432,319.76
เงินดอลลาร์สหรัฐ	103,627.78	20,431.16	124,058.94	79,258.17	20,848.60	100,106.77
เงินสกุลอื่น ๆ	1,502.48	69.90	1,572.38	2,480.10	71.39	2,551.49
รวม	1,698,143.87	20,590.31	1,718,734.18	1,514,015.58	20,962.44	1,534,978.02
หัก รายได้รอดักบัญชี			(7,643.92)			(4,880.74)
รวมเงินให้สินเชื่อสุทธิจากรายได้รอดักบัญชี			1,711,090.26			1,530,097.28

หน่วย : ล้านบาท

	งบการเงินเฉพาะธนาคาร					
	31 ธันวาคม 2556			31 ธันวาคม 2555		
	ในประเทศ	ต่างประเทศ	รวม	ในประเทศ	ต่างประเทศ	รวม
เงินบาท	1,589,958.66	89.25	1,590,047.91	1,436,205.76	42.45	1,436,248.21
เงินดอลลาร์สหรัฐ	103,627.78	20,431.16	124,058.94	79,258.17	20,848.60	100,106.77
เงินสกุลอื่น ๆ	1,502.48	69.90	1,572.38	2,480.10	71.39	2,551.49
รวม	1,695,088.92	20,590.31	1,715,679.23	1,517,944.03	20,962.44	1,538,906.47
หัก รายได้รอดักบัญชี			(175.33)			(220.58)
รวมเงินให้สินเชื่อสุทธิจากรายได้รอดักบัญชี			1,715,503.90			1,538,685.89

สรุป

6.6.3 จำแนกตามประเภทธุรกิจและการจัดชั้น

หน่วย : ล้านบาท

	งบการเงินรวม					
	31 ธันวาคม 2556					
	ปกติ	กล่าวถึง เป็นพิเศษ	ต่ำกว่า มาตรฐาน	สงสัย	สงสัย จะสูญ	รวม
การเกษตรและเหมืองแร่	36,710.94	416.30	120.30	190.96	911.07	38,349.57
อุตสาหกรรมการผลิตและการพาณิชย์	472,745.80	31,321.07	6,454.98	5,386.57	12,671.14	528,579.56
ธุรกิจอสังหาริมทรัพย์และการก่อสร้าง	113,114.74	5,704.20	385.44	1,272.12	10,949.37	131,425.87
การสาธารณูปโภคและบริการ	339,979.59	13,051.91	970.79	1,683.73	6,984.62	362,670.64
สินเชื่อเพื่อที่อยู่อาศัย	270,382.58	4,212.59	1,120.14	1,218.71	2,540.50	279,474.52
อื่น ๆ	368,394.65	6,018.41	1,470.14	1,402.65	948.17	378,234.02
รวม	1,601,328.30	60,724.48	10,521.79	11,154.74	35,004.87	1,718,734.18
หัก รายได้รอตัดบัญชี						(7,643.92)
รวมเงินให้สินเชื่อสุทธิจากรายได้รอตัดบัญชี						1,711,090.26

หน่วย : ล้านบาท

	งบการเงินรวม					
	31 ธันวาคม 2555					
	ปกติ	กล่าวถึง เป็นพิเศษ	ต่ำกว่า มาตรฐาน	สงสัย	สงสัย จะสูญ	รวม
การเกษตรและเหมืองแร่	31,770.89	534.26	185.28	278.84	851.59	33,620.86
อุตสาหกรรมการผลิตและการพาณิชย์	403,110.26	31,775.02	2,054.08	7,842.59	15,592.95	460,374.90
ธุรกิจอสังหาริมทรัพย์และการก่อสร้าง	101,291.11	3,808.38	903.30	2,545.03	10,821.81	119,369.63
การสาธารณูปโภคและบริการ	352,412.92	8,317.87	2,520.86	3,382.22	6,762.18	373,396.05
สินเชื่อเพื่อที่อยู่อาศัย	214,628.30	2,601.72	663.49	735.24	2,497.67	221,126.42
อื่น ๆ	322,584.80	2,574.49	650.01	525.93	754.93	327,090.16
รวม	1,425,798.28	49,611.74	6,977.02	15,309.85	37,281.13	1,534,978.02
หัก รายได้รอตัดบัญชี						(4,880.74)
รวมเงินให้สินเชื่อสุทธิจากรายได้รอตัดบัญชี						1,530,097.28

6.6.3 จำแนกตามประเภทธุรกิจและการจัดชั้น (ต่อ)

หน่วย : ล้านบาท

	งบการเงินเฉพาะธนาคาร					
	31 ธันวาคม 2556					
	ปกติ	กล่าวถึงเป็นพิเศษ	ต่ำกว่ามาตรฐาน	สงสัย	สงสัยจะสูญ	รวม
การเกษตรและเหมืองแร่	35,512.39	395.23	100.53	184.18	911.07	37,103.40
อุตสาหกรรมการผลิตและการพาณิชย์	462,193.94	31,057.90	6,364.86	5,367.79	12,662.88	517,647.37
ธุรกิจอสังหาริมทรัพย์และการก่อสร้าง	109,929.75	5,575.08	316.33	1,237.20	10,945.25	128,003.61
การสาธารณูปโภคและบริการ	329,634.63	12,863.56	908.50	1,680.23	6,984.62	352,071.54
สินเชื่อเพื่อที่อยู่อาศัย	270,382.58	4,212.59	1,120.14	1,218.71	2,540.50	279,474.52
อื่น ๆ	395,793.55	3,100.76	899.40	1,020.20	564.88	401,378.79
รวม	1,603,446.84	57,205.12	9,709.76	10,708.31	34,609.20	1,715,679.23
หัก รายได้รอตัดบัญชี						(175.33)
รวมเงินให้สินเชื่อสุทธิจากรายได้รอตัดบัญชี						1,715,503.90

หน่วย : ล้านบาท

	งบการเงินเฉพาะธนาคาร					
	31 ธันวาคม 2555					
	ปกติ	กล่าวถึงเป็นพิเศษ	ต่ำกว่ามาตรฐาน	สงสัย	สงสัยจะสูญ	รวม
การเกษตรและเหมืองแร่	30,969.36	530.41	185.28	278.83	851.59	32,815.47
อุตสาหกรรมการผลิตและการพาณิชย์	396,548.82	31,745.13	2,052.43	7,826.56	15,583.27	453,756.21
ธุรกิจอสังหาริมทรัพย์และการก่อสร้าง	100,955.02	3,780.43	897.66	2,543.61	10,815.46	118,992.18
การสาธารณูปโภคและบริการ	345,203.99	8,279.23	2,511.11	3,379.80	6,762.18	366,136.31
สินเชื่อเพื่อที่อยู่อาศัย	214,628.30	2,601.72	663.49	735.24	2,497.67	221,126.42
อื่น ๆ	342,792.35	1,700.52	485.62	499.94	601.45	346,079.88
รวม	1,431,097.84	48,637.44	6,795.59	15,263.98	37,111.62	1,538,906.47
หัก รายได้รอตัดบัญชี						(220.58)
รวมเงินให้สินเชื่อสุทธิจากรายได้รอตัดบัญชี						1,538,685.89

6.6.4 จำแนกตามประเภทการจัดชั้น

หน่วย : ล้านบาท

	งบการเงินรวม			
	31 ธันวาคม 2556			
	เงินให้สินเชื่อ และดอกเบี้ย	ยอดสุทธิที่ใช้ ในการตั้งค่าเผื่อ	อัตราที่ใช้ ในการตั้งค่าเผื่อ	ค่าเผื่อ
	ข้างรับ	หนี้สงสัยจะสูญ ¹	หนี้สงสัยจะสูญ (%)	หนี้สงสัยจะสูญ
1. เงินสำรองชั้นต่ำตามเกณฑ์ ธปท.				
จัดชั้นปกติ	1,598,588.83	735,043.05	1	8,425.05
จัดชั้นกล่าวถึงเป็นพิเศษ	60,408.87	34,256.19	2	8,298.61
จัดชั้นต่ำกว่ามาตรฐาน	10,383.59	6,418.79	100	6,631.83
จัดชั้นสงสัย	11,095.86	3,888.01	100	3,937.03
จัดชั้นสงสัยจะสูญ	35,260.24	8,801.45	100	13,666.97
2. เงินสำรองส่วนเกิน				20,717.14
รวม *	1,715,737.39	788,407.49		61,676.63

หน่วย : ล้านบาท

	งบการเงินรวม			
	31 ธันวาคม 2555			
	เงินให้สินเชื่อ และดอกเบี้ย	ยอดสุทธิที่ใช้ ในการตั้งค่าเผื่อ	อัตราที่ใช้ ในการตั้งค่าเผื่อ	ค่าเผื่อ
	ข้างรับ	หนี้สงสัยจะสูญ ¹	หนี้สงสัยจะสูญ (%)	หนี้สงสัยจะสูญ
1. เงินสำรองชั้นต่ำตามเกณฑ์ ธปท.				
จัดชั้นปกติ	1,426,162.60	659,079.97	1	11,167.84
จัดชั้นกล่าวถึงเป็นพิเศษ	49,622.35	31,052.87	2	4,606.68
จัดชั้นต่ำกว่ามาตรฐาน	6,938.44	3,256.74	100	3,646.69
จัดชั้นสงสัย	15,469.72	5,463.95	100	7,022.66
จัดชั้นสงสัยจะสูญ	37,459.86	12,256.75	100	16,711.90
2. เงินสำรองส่วนเกิน				11,982.47
รวม *	1,535,652.97	711,110.28		55,138.24

* ยอดรวมเงินให้สินเชื่อสุทธิจากรายได้รอดักบัญชีในหมายเหตุ ข้อ 6.6.1

อ.ก.ล.

6.6.4 จำแนกตามประเภทการจัดชั้น

หน่วย : ล้านบาท

	งบการเงินเฉพาะธนาคาร			
	31 ธันวาคม 2556			
	เงินให้สินเชื่อ และดอกเบี้ย ค้างรับ	ยอดสุทธิที่ใช้ ในการตั้งค่าเผื่อ หนี้สงสัยจะสูญ ¹	อัตราที่ใช้ ในการตั้งค่าเผื่อ หนี้สงสัยจะสูญ (%)	ค่าเผื่อ หนี้สงสัยจะสูญ
1. เงินสำรองชั้นต่ำตามเกณฑ์ ธปท.				
จัดชั้นปกติ	1,607,545.13	790,510.12	1	8,392.84
จัดชั้นกล่าวถึงเป็นพิเศษ	57,426.52	33,877.30	2	8,291.03
จัดชั้นต่ำกว่ามาตรฐาน	9,709.84	6,246.84	100	6,459.87
จัดชั้นสงสัย	10,730.87	3,775.39	100	3,824.42
จัดชั้นสงสัยจะสูญ	34,867.21	8,412.81	100	13,281.89
2. เงินสำรองส่วนเกิน				20,597.03
รวม *	1,720,279.57	842,822.46		60,847.08

หน่วย : ล้านบาท

	งบการเงินเฉพาะธนาคาร			
	31 ธันวาคม 2555			
	เงินให้สินเชื่อ และดอกเบี้ย ค้างรับ	ยอดสุทธิที่ใช้ ในการตั้งค่าเผื่อ หนี้สงสัยจะสูญ ¹	อัตราที่ใช้ ในการตั้งค่าเผื่อ หนี้สงสัยจะสูญ (%)	ค่าเผื่อ หนี้สงสัยจะสูญ
1. เงินสำรองชั้นต่ำตามเกณฑ์ ธปท.				
จัดชั้นปกติ	1,435,917.66	695,398.10	1	11,123.65
จัดชั้นกล่าวถึงเป็นพิเศษ	48,818.59	30,836.72	2	4,602.35
จัดชั้นต่ำกว่ามาตรฐาน	6,795.38	3,214.54	100	3,604.49
จัดชั้นสงสัย	15,430.99	5,443.98	100	7,002.69
จัดชั้นสงสัยจะสูญ	37,296.25	12,123.65	100	16,578.81
2. เงินสำรองส่วนเกิน				11,880.26
รวม *	1,544,258.87	747,016.99		54,792.25

* ยอดรวมเงินให้สินเชื่อสุทธิจากรายได้รอดักบัญชีในหมายเหตุ ข้อ 6.6.1

¹ ยอดสุทธิที่ใช้ในการตั้งค่าเผื่อหนี้สงสัยจะสูญ หมายถึง ยอดคงค้างของค้ำเงินที่ไม่รวมดอกเบี้ยค้างรับหลังหักหักหลักประกัน หรือ
มูลหนี้หลังหักมูลค่าปัจจุบันของกระแสเงินสดที่คาดว่าจะได้รับจากลูกหนี้ หรือมูลค่าปัจจุบันของกระแสเงินสดที่คาดว่าจะได้รับจากการจำหน่าย
หลักประกัน

6.6.5 สินเชื่อค้ำยคุณภาพ (Non - performing loans)

ณ วันที่ 31 ธันวาคม 2556 และ 2555 ธนาคารและบริษัทย่อยมีเงินให้สินเชื่อค้ำยคุณภาพตามเกณฑ์ธนาคารแห่งประเทศไทย ประกอบด้วย สินเชื่อจัดชั้นต่ำกว่ามาตรฐาน สงสัย สงสัยจะสูญ และสูญ โดยรวมเงินให้สินเชื่อที่เป็นรายการระหว่างธนาคารและตลาดเงิน แต่ไม่รวมดอกเบี้ยค้างรับ

หน่วย : ล้านบาท

	งบการเงินรวม		งบการเงินเฉพาะธนาคาร	
	31 ธันวาคม 2556	31 ธันวาคม 2555	31 ธันวาคม 2556	31 ธันวาคม 2555
เงินให้สินเชื่อค้ำยคุณภาพก่อนหักค่าเผื่อหนี้สงสัยจะสูญ	56,458.09	59,515.91	55,026.31	59,170.52
คิดเป็นร้อยละของเงินให้สินเชื่อรวม	2.65	3.21	2.58	3.18
เงินให้สินเชื่อค้ำยคุณภาพหลังหักค่าเผื่อหนี้สงสัยจะสูญ	32,222.25	32,134.66	31,460.13	31,984.53
คิดเป็นร้อยละของเงินให้สินเชื่อสุทธิ	1.53	1.76	1.49	1.74

สำหรับปีสิ้นสุดวันที่ 31 ธันวาคม 2556 และ 2555 ธนาคารได้ตัดหนี้สูญสำหรับลูกหนี้ค้ำยคุณภาพ โดยมีเงินต้นและดอกเบี้ยค้างรับรวมจำนวน 6,809.64 ล้านบาท และ 4,758.64 ล้านบาท ตามลำดับ

6.6.6 เงินให้สินเชื่อแก่สถาบันการเงินที่ถูกทางการสั่งให้เลิกกิจการ

ในงวด 31 ธันวาคม 2555 ธนาคารได้พิจารณาตัดหนี้สูญทางบัญชีลูกหนี้ 3 ราย ซึ่งเป็นเงินให้สินเชื่อและดอกเบี้ยค้างรับแก่สถาบันการเงินที่มีปัญหาเกี่ยวกับฐานะการเงินและผลการดำเนินงาน โดยทางการได้สั่งปิดกิจการซึ่งจัดเป็นสินเชื่อค้ำยคุณภาพ จำนวน 42.63 ล้านบาท ดอกเบี้ยค้างรับ จำนวน 0.07 ล้านบาท รวมจำนวน 42.70 ล้านบาท ซึ่งธนาคารได้กั้นเงินสำรองหนี้สูญไว้แล้ว

6.6.7 เงินให้สินเชื่อแก่บริษัทที่เข้าข่ายถูกเพิกถอนจากการเป็นหลักทรัพย์จดทะเบียน

ณ วันที่ 31 ธันวาคม 2556 และ 2555 ธนาคารมีเงินให้สินเชื่อและดอกเบี้ยค้างรับกับบริษัทที่มีปัญหาเกี่ยวกับฐานะการเงินและผลการดำเนินงาน ได้แก่ บริษัทจดทะเบียนที่เข้าข่ายถูกเพิกถอนจากการเป็นหลักทรัพย์จดทะเบียน จำนวน 7 ราย และ 9 ราย ยอดหนี้ จำนวน 1,150.26 ล้านบาท และ 1,513.89 ล้านบาท และดอกเบี้ยค้างรับ จำนวน 0.14 ล้านบาท และ 0.20 ล้านบาท รวมจำนวน 1,150.40 ล้านบาท และ 1,514.09 ล้านบาท ซึ่งได้กั้นค่าเผื่อหนี้สงสัยจะสูญตามเกณฑ์การจัดชั้นหนี้ที่ธนาคารแห่งประเทศไทยกำหนด เป็นจำนวนเงิน 830.44 ล้านบาท และ 940.84 ล้านบาท ตามลำดับ

6.6.8 การปรับโครงสร้างหนี้ที่มีปัญหา

การปรับโครงสร้างหนี้ที่มีปัญหา สำหรับปีสิ้นสุดวันที่ 31 ธันวาคม 2556 และ 2555 ธนาคารทำสัญญาปรับโครงสร้างหนี้จำนวน 7,040 รายและ 7,719 ราย เป็นจำนวนหนี้ตามบัญชีก่อนปรับโครงสร้างหนี้ จำนวน 30,661.41 ล้านบาท และ 35,704.22 ล้านบาท ได้รับชำระดอกเบี้ยและเงินต้น จำนวน 5,221.10 ล้านบาท และ 8,124.66 ล้านบาท ให้กู้เพิ่ม จำนวน 2,309.04 ล้านบาท และ 2,957.51 ล้านบาท และหนี้สูญจากการปรับโครงสร้างหนี้ จำนวน 324.48 ล้านบาท และ 481.94 ล้านบาท ตามลำดับ

(Handwritten signature)

รายละเอียดลูกหนี้ที่ปรับโครงสร้างหนี้ สำหรับปีสิ้นสุดวันที่ 31 ธันวาคม 2556 มีดังนี้

หน่วย : ล้านบาท

วิธีการปรับ โครงสร้างหนี้	งบการเงินเฉพาะธนาคาร			
	จำนวนหนี้ตาม		ชนิดของสินทรัพย์ ที่รับโอน	มูลค่า ยุติธรรม
	จำนวนราย	บัญชีก่อนปรับ โครงสร้างหนี้		
การโอนสินทรัพย์	20	3,080.46	ที่ดินพร้อมสิ่งปลูกสร้าง	2,897.69
การเปลี่ยนแปลงเงื่อนไขการชำระหนี้	1,021	15,003.30		
การปรับโครงสร้างหนี้ในหลายลักษณะ	5,999	12,577.65		
	<u>7,040</u>	<u>30,661.41</u>		

ณ วันที่ 31 ธันวาคม 2556 ธนาคารมียอดคงค้างตามบัญชีของลูกหนี้ที่ได้ปรับโครงสร้างหนี้แล้ว จำนวน 23,898 ราย เป็นเงิน 80,513.22 ล้านบาท ซึ่งจำนวนคงค้างดังกล่าวมียอดที่อยู่ในระหว่างการติดตามผลการปฏิบัติตามเงื่อนไขใหม่ จำนวน 532 ราย เป็นเงิน 6,458.77 ล้านบาท

งบการเงินรวม ณ วันที่ 31 ธันวาคม 2556 ธนาคารมีการปรับโครงสร้างหนี้ จำนวน 7,086 ราย เป็นจำนวนหนี้ตามบัญชีก่อนปรับโครงสร้างหนี้ เป็นจำนวนเงิน 31,208.33 ล้านบาท

รายละเอียดลูกหนี้ที่ปรับโครงสร้างหนี้ สำหรับปีสิ้นสุดวันที่ 31 ธันวาคม 2555 มีดังนี้

หน่วย : ล้านบาท

วิธีการปรับ โครงสร้างหนี้	งบการเงินเฉพาะธนาคาร			
	จำนวนหนี้ตาม		ชนิดของสินทรัพย์ ที่รับโอน	มูลค่า ยุติธรรม
	จำนวนราย	บัญชีก่อนปรับ โครงสร้างหนี้		
การโอนสินทรัพย์	39	783.02	ที่ดินพร้อมสิ่งปลูกสร้าง	783.02
การเปลี่ยนแปลงเงื่อนไขการชำระหนี้	1,571	15,884.55		
การปรับโครงสร้างหนี้ในหลายลักษณะ	6,109	19,036.65		
	<u>7,719</u>	<u>35,704.22</u>		

ณ วันที่ 31 ธันวาคม 2555 ธนาคารมียอดคงค้างตามบัญชีของลูกหนี้ที่ได้ปรับโครงสร้างหนี้แล้ว จำนวน 22,773 ราย เป็นเงิน 79,405.74 ล้านบาท ซึ่งจำนวนคงค้างดังกล่าวมียอดที่อยู่ในระหว่างการติดตามผลการปฏิบัติตามเงื่อนไขใหม่ จำนวน 502 ราย เป็นเงิน 5,436.41 ล้านบาท

งบการเงินรวม ณ วันที่ 31 ธันวาคม 2555 ธนาคารมีการปรับโครงสร้างหนี้ จำนวน 7,758 ราย เป็นจำนวนหนี้ตามบัญชีก่อนปรับโครงสร้างหนี้ เป็นจำนวนเงิน 35,793.22 ล้านบาท

Signature

6.6.9 ลูกหนี้ตามสัญญาเช่าการเงิน (รวมลูกหนี้ตามสัญญาเช่าซื้อและสัญญาเช่าการเงิน)

หน่วย : ล้านบาท

	งบการเงินรวม							
	31 ธันวาคม 2556				31 ธันวาคม 2555			
	จำนวนเงินที่ถึงกำหนดชำระจ่ายตามสัญญา				จำนวนเงินที่ถึงกำหนดชำระจ่ายตามสัญญา			
	ไม่เกิน 1 ปี	มากกว่า 1 - 5 ปี	มากกว่า 5 ปี	รวม	ไม่เกิน 1 ปี	มากกว่า 1 - 5 ปี	มากกว่า 5 ปี	รวม
ผลรวมของเงินลงทุนขั้นต้นตามสัญญาเช่า	19,177.20	39,537.20	2,658.57	61,372.97	10,661.32	23,983.84	2,142.69	36,787.85
หัก รายได้ทางการเงินรอการรับรู้				(7,526.31)				(4,774.44)
มูลค่าปัจจุบันของจำนวนเงินขั้นต้นที่ลูกหนี้								
ต้องจ่ายตามสัญญาเช่า				53,846.66				32,013.41
ค่าเผื่อนี้สงสัยจะสูญ				(460.02)				(239.95)
ลูกหนี้ตามสัญญาเช่า - สุทธิ				<u>53,386.64</u>				<u>31,773.46</u>

หน่วย : ล้านบาท

	งบการเงินเฉพาะธนาคาร							
	31 ธันวาคม 2556				31 ธันวาคม 2555			
	จำนวนเงินที่ถึงกำหนดชำระจ่ายตามสัญญา				จำนวนเงินที่ถึงกำหนดชำระจ่ายตามสัญญา			
	ไม่เกิน 1 ปี	มากกว่า 1 - 5 ปี	มากกว่า 5 ปี	รวม	ไม่เกิน 1 ปี	มากกว่า 1 - 5 ปี	มากกว่า 5 ปี	รวม
ผลรวมของเงินลงทุนขั้นต้นตามสัญญาเช่า	62.36	170.27	-	232.63	81.16	352.68	-	433.84
หัก รายได้ทางการเงินรอการรับรู้				(37.88)				(82.40)
มูลค่าปัจจุบันของจำนวนเงินขั้นต้นที่ลูกหนี้								
ต้องจ่ายตามสัญญาเช่า				194.75				351.44
ค่าเผื่อนี้สงสัยจะสูญ				(3.29)				(3.57)
ลูกหนี้ตามสัญญาเช่า - สุทธิ				<u>191.46</u>				<u>347.87</u>

6.7 ค่าเผื่อนี้สงสัยจะสูญ

หน่วย : ล้านบาท

	งบการเงินเฉพาะธนาคาร						
	31 ธันวาคม 2556						
	ปกติ	กล่าวถึง เป็นพิเศษ	ต่ำกว่า มาตรฐาน	สงสัย	สงสัย จะสูญ	สำรองส่วนที่ เกินเกณฑ์ รพท.	รวม
ยอดต้นงวด	11,123.65	4,602.35	3,604.49	7,002.69	16,578.81	11,880.26	54,792.25
ค่าเผื่อนี้สงสัยจะสูญ							
ตั้งเพิ่ม(ลดลง)	(2,365.09)	3,688.28	2,855.38	(3,178.27)	1,882.93	8,716.77	11,600.00
ค่าเผื่อนี้สงสัยจะสูญโอน ไปค่าเผื่อ							
การปรับมูลค่าจากการปรับโครงสร้างหนี้	-	-	-	-	(80.36)	-	(80.36)
หนี้สูญได้รับคืน	-	-	-	-	1,669.69	-	1,669.69
หนี้สูญตัดบัญชี	-	-	-	-	(6,809.64)	-	(6,809.64)
อื่น ๆ	(365.72)	0.40	-	-	40.46	-	(324.86)
ยอดปลายงวด	8,392.84	8,291.03	6,459.87	3,824.42	13,281.89	20,597.03	60,847.08

งบการเงินรวม ณ วันที่ 31 ธันวาคม 2556 ธนาคารมีค่าเผื่อนี้สงสัยจะสูญทั้งสิ้น จำนวน 61,676.63 ล้านบาท ซึ่งรวมค่าเผื่อนี้สงสัยจะสูญของบริษัทย่อย จำนวน 829.55 ล้านบาท

สำหรับปีสิ้นสุดวันที่ 31 ธันวาคม 2556 ธนาคารได้ตั้งค่าเผื่อนี้สงสัยจะสูญเป็นรายเดือน ๆ ละ 500 ล้านบาท รวมจำนวน 6,000 ล้านบาท และได้ตั้งค่าเผื่อนี้สงสัยจะสูญเพิ่มอีก จำนวน 5,600 ล้านบาท รวมจำนวน 11,600 ล้านบาท

หน่วย : ล้านบาท

	งบการเงินเฉพาะธนาคาร						
	31 ธันวาคม 2555						
	ปกติ	กล่าวถึง เป็นพิเศษ	ต่ำกว่า มาตรฐาน	สงสัย	สงสัย จะสูญ	สำรองส่วนที่ เกินเกณฑ์ รพท.	รวม
ยอดต้นงวด	9,516.94	3,003.49	2,154.01	11,125.24	15,413.70	2,725.44	43,938.82
ค่าเผื่อนี้สงสัยจะสูญ							
ตั้งเพิ่ม(ลดลง)	2,061.43	1,629.00	1,450.48	(4,122.55)	4,826.82	9,154.82	15,000.00
ค่าเผื่อนี้สงสัยจะสูญโอนมา(โอนไป)ค่าเผื่อ							
การปรับมูลค่าจากการปรับโครงสร้างหนี้	(3.77)	-	-	-	6.12	-	2.35
หนี้สูญได้รับคืน	-	-	-	-	1,807.25	-	1,807.25
หนี้สูญตัดบัญชี	-	-	-	-	(4,758.64)	-	(4,758.64)
อื่น ๆ	(450.95)	(30.14)	-	-	220.84	-	(260.25)
ยอดคงเหลือ	11,123.65	4,602.35	3,604.49	7,002.69	17,516.09	11,880.26	55,729.53
ค่าเผื่อนี้สงสัยจะสูญที่โอนไป บสท. สุทธิ	-	-	-	-	7.85	-	7.85
ค่าเผื่อประมาณการหนี้สินสำหรับผลขาดทุน							
ที่อาจเกิดขึ้นจากลูกหนี้ที่โอนไป บสท.	-	-	-	-	(945.13)	-	(945.13)
ยอดปลายงวด	11,123.65	4,602.35	3,604.49	7,002.69	16,578.81	11,880.26	54,792.25

6.7 ค่าเผื่อนี้สงสัยจะสูญ (ต่อ)

งบการเงินรวม ณ วันที่ 31 ธันวาคม 2555 ธนาคารมีค่าเผื่อนี้สงสัยจะสูญทั้งสิ้น จำนวน 55,138.24 ล้านบาท ซึ่งรวมค่าเผื่อนี้สงสัยจะสูญของบริษัทย่อย จำนวน 345.99 ล้านบาท

สำหรับปีสิ้นสุดวันที่ 31 ธันวาคม 2555 ธนาคารได้ตั้งค่าเผื่อนี้สงสัยจะสูญเป็นรายเดือน ๆ ละ 500 ล้านบาท รวมจำนวน 6,000 ล้านบาท และได้ตั้งค่าเผื่อนี้สงสัยจะสูญเพิ่มอีก จำนวน 9,000 ล้านบาท รวมจำนวน 15,000 ล้านบาท

6.8 ค่าเผื่อการปรับมูลค่าจากการปรับโครงสร้างหนี้

หน่วย : ล้านบาท

	งบการเงินรวมและงบการเงินเฉพาะธนาคาร	
	31 ธันวาคม 2556	31 ธันวาคม 2555
ยอดต้นงวด	49.86	52.21
โอนมาจาก (โอนไป) ค่าเผื่อนี้สงสัยจะสูญ	80.36	(2.35)
ยอดปลายงวด	130.22	49.86

ธนาคารจะโอนค่าเผื่อนี้สงสัยจะสูญไปเป็นค่าเผื่อการปรับมูลค่าจากการปรับโครงสร้างหนี้สำหรับลูกหนี้ที่ได้ปรับปรุงโครงสร้างหนี้ และโอนกลับเป็นค่าเผื่อนี้สงสัยจะสูญสำหรับลูกหนี้ที่ปฏิบัติตามเงื่อนไขใหม่ไม่ได้

ธนาคาร ไม่ได้ตัดจำหน่ายค่าเผื่อการปรับมูลค่าจากการปรับโครงสร้างหนี้เป็นรายได้เมื่อได้รับชำระ โดยโอนกลับเป็นค่าเผื่อนี้สงสัยจะสูญเนื่องจากหนี้ที่ปรับโครงสร้างหนี้มีโอกาสกลับเป็นหนี้ด้วยคุณภาพอีก

6.9 ทรัพย์สินรอการขายสุทธิ

หน่วย : ล้านบาท

	งบการเงินรวม								
	31 ธันวาคม 2556			31 ธันวาคม 2555					
	ยอดต้นงวด	เพิ่มขึ้น	จำหน่าย	ยอดปลายงวด	ยอดต้นงวด	เพิ่มขึ้น	จำหน่าย	ยอดปลายงวด	
ประเภททรัพย์สินรอการขาย									
ทรัพย์สินที่ได้จากการชำระหนี้									
อสังหาริมทรัพย์									
- ประเมินราคาโดยผู้ประเมินภายนอก	22,749.02	3,775.37	6,034.01	20,490.38	30,279.89	1,186.64	8,717.51	22,749.02	
- ประเมินราคาโดยผู้ประเมินภายใน	11,636.43	2,286.17	3,619.20	10,303.40	13,956.35	1,609.74	3,929.66	11,636.43	
สังหาริมทรัพย์	160.14	736.62	486.73	410.03	135.97	140.14	115.97	160.14	
รวม	34,545.59	6,798.16	10,139.94	31,203.81	44,372.21	2,936.52	12,763.14	34,545.59	
อื่น ๆ (สาขาธนาคารที่ปิดทำการ)	84.39	6.35	19.22	71.52	129.72	0.40	45.73	84.39	
ทรัพย์สินรอการขายระหว่างดำเนินการ	2,454.85	214.13	2,455.99	212.99	2,112.90	2,704.57	2,362.62	2,454.85	
รวม	37,084.83	7,018.64	12,615.15	31,488.32	46,614.83	5,641.49	15,171.49	37,084.83	
หัก ค่าเผื่อการด้อยค่า	(1,148.00)	-	(320.70)	(827.30)	(3,795.82)	-	(2,647.82)	(1,148.00)	
ทรัพย์สินรอการขายสุทธิ	35,936.83	7,018.64	12,294.45	30,661.02	42,819.01	5,641.49	12,523.67	35,936.83	

21/11

6.9 ทรัพย์สินรอการขายสุทธิ (ต่อ)

หน่วย : ล้านบาท

ประเภททรัพย์สินรอการขาย	งบการเงินเฉพาะธนาคาร							
	31 ธันวาคม 2556				31 ธันวาคม 2555			
	ยอดต้นงวด	เพิ่มขึ้น	จำหน่าย	ยอดปลายงวด	ยอดต้นงวด	เพิ่มขึ้น	จำหน่าย	ยอดปลายงวด
ทรัพย์สินที่ได้จากการชำระหนี้								
อสังหาริมทรัพย์								
- ประเมินราคาโดยผู้ประเมินภายนอก	22,749.02	3,775.37	6,034.01	20,490.38	30,279.89	1,186.64	8,717.51	22,749.02
- ประเมินราคาโดยผู้ประเมินภายใน	11,636.43	2,286.17	3,619.20	10,303.40	13,956.35	1,609.74	3,929.66	11,636.43
สังหาริมทรัพย์	110.60	-	-	110.60	110.60	-	-	110.60
รวม	34,496.05	6,061.54	9,653.21	30,904.38	44,346.84	2,796.38	12,647.17	34,496.05
อื่น ๆ (สาขาธนาคารที่ปิดทำการ)	84.39	6.35	19.22	71.52	129.72	0.40	45.73	84.39
ทรัพย์สินรอการขายระหว่างดำเนินการ	2,454.85	214.13	2,455.99	212.99	2,112.90	2,704.57	2,362.62	2,454.85
รวม	37,035.29	6,282.02	12,128.42	31,188.89	46,589.46	5,501.35	15,055.52	37,035.29
หัก ค่าเผื่อการด้อยค่า	(1,145.83)	-	(343.54)	(802.29)	(3,789.22)	-	(2,643.39)	(1,145.83)
ทรัพย์สินรอการขายสุทธิ	35,889.46	6,282.02	11,784.88	30,386.60	42,800.24	5,501.35	12,412.13	35,889.46

ณ วันที่ 31 ธันวาคม 2556 และ 2555 ธนาคารมีค่าเผื่อการด้อยค่าทรัพย์สินรอการขายลดลง จำนวน 343.54 ล้านบาท และ 2,643.39 ล้านบาท [ได้รวมรายการโอนไปที่ดิน อาคารและอุปกรณ์ จำนวน 1,556.05 ล้านบาท (หมายเหตุ ข้อ 6.10)] ตามลำดับ ทั้งนี้ทรัพย์สินรอการขายที่ตั้งอยู่ในเขตประสบอุทกภัยที่เกิดขึ้นในปี 2554 ธนาคารได้ปฏิบัติตามเกณฑ์ธนาคารแห่งประเทศไทยที่ผ่อนผันให้ใช้ราคาประเมินเดิมได้อีกไม่เกิน 1 ปีนับจากวันที่ครบกำหนดที่ต้องประเมินราคาใหม่ ตามประกาศที่ ธปท.ผนส.(23) ว.1564/2554 ลงวันที่ 19 ตุลาคม 2554 เรื่อง การชักซ้อมความเข้าใจมาตรการการให้ความช่วยเหลือลูกหนี้ที่ได้รับผลกระทบจากอุทกภัย

ณ วันที่ 31 ธันวาคม 2556 และ 2555 ทรัพย์สินรอการขายที่ได้จากการชำระหนี้ประเภทอสังหาริมทรัพย์ที่จำหน่าย จำนวน 9,653.21 ล้านบาท และ 12,647.17 ล้านบาท [ได้รวมรายการที่โอนออกไปเพื่อใช้ประโยชน์แก่ธนาคาร จำนวน 3,289.99 ล้านบาท (หมายเหตุ ข้อ 6.10)] ตามลำดับ

สำหรับปีสิ้นสุดวันที่ 31 ธันวาคม 2556 และ 2555 ธนาคารมีกำไรจากการจำหน่ายทรัพย์สินรอการขาย จำนวน 1,028.31 ล้านบาท และ 949.45 ล้านบาท ตามลำดับ (ก่อนหักค่าใช้จ่ายในการขาย จำนวน 406.68 ล้านบาท และ 620.68 ล้านบาท ตามลำดับ)

6.10 ที่ดิน อาคารและอุปกรณ์สุทธิ

ที่ดิน อาคารและอุปกรณ์ ณ วันที่ 31 ธันวาคม 2556 และ 2555 สรุปได้ดังนี้

หน่วย : ล้านบาท

	งบการเงินรวม									
	31 ธันวาคม 2556									
	ราคาทุน				ค่าเสื่อมราคาสะสม				ค่าเผื่อ	ที่ดิน อาคารและ
	ยอดต้นงวด	เพิ่มขึ้น	จำหน่าย	ยอดปลายงวด	ยอดต้นงวด	ค่าเสื่อมราคา	จำหน่าย	ยอดปลายงวด	การด้อยค่า	อุปกรณ์สุทธิ
ที่ดิน										
ราคาทุนเดิม	9,151.93	5.09	6.00	9,151.02	-	-	-	-	1,619.83	7,531.19
ส่วนที่ตีราคาเพิ่ม (ปี 2554)	7,952.23	-	1.87	7,950.36	-	-	-	-	-	7,950.36
ส่วนที่ตีราคาลดลง (ปี 2554)	(15.81)	-	-	(15.81)	-	-	-	-	-	(15.81)
อาคาร	10,026.41	118.49	45.50	10,099.40	6,498.88	135.18	21.13	6,612.93	-	3,486.47
อุปกรณ์	20,327.12	3,184.53	1,090.28	22,421.37	13,211.86	2,202.44	763.74	14,650.56	-	7,770.81
อื่น ๆ	13.68	64.37	2.25	75.80	-	-	-	-	-	75.80
รวม	47,455.56	3,372.48	1,145.90	49,682.14	19,710.74	2,337.62	784.87	21,263.49	1,619.83	26,798.82

หน่วย : ล้านบาท

	งบการเงินรวม									
	31 ธันวาคม 2555									
	ราคาทุน				ค่าเสื่อมราคาสะสม				ค่าเผื่อ	ที่ดิน อาคารและ
	ยอดต้นงวด	เพิ่มขึ้น	จำหน่าย	ยอดปลายงวด	ยอดต้นงวด	ค่าเสื่อมราคา	จำหน่าย	ยอดปลายงวด	การด้อยค่า	อุปกรณ์สุทธิ
ที่ดิน										
ราคาทุนเดิม	5,870.73	3,287.72	6.52	9,151.93	-	-	-	-	1,619.83	7,532.10
ส่วนที่ตีราคาเพิ่ม (ปี 2554)	7,949.61	2.62	-	7,952.23	-	-	-	-	-	7,952.23
ส่วนที่ตีราคาลดลง (ปี 2554)	(15.81)	-	-	(15.81)	-	-	-	-	-	(15.81)
อาคาร	10,041.31	32.59	47.49	10,026.41	6,286.36	269.25	56.73	6,498.88	-	3,527.53
อุปกรณ์	18,526.50	2,934.22	1,133.60	20,327.12	11,735.38	2,192.85	716.37	13,211.86	-	7,115.26
อื่น ๆ	37.18	-	23.50	13.68	-	-	-	-	-	13.68
รวม	42,409.52	6,257.15	1,211.11	47,455.56	18,021.74	2,462.10	773.10	19,710.74	1,619.83	26,124.99

eng.

6.10 ที่ดิน อาคารและอุปกรณ์สุทธิ (ต่อ)

หน่วย : ล้านบาท

ที่ดิน	งบการเงินเฉพาะธนาคาร									
	31 ธันวาคม 2556									
	ราคาทุน				ค่าเสื่อมราคาสะสม				ค่าเผื่อ	ที่ดิน อาคารและ
ยอดต้นงวด	เพิ่มขึ้น	จำหน่าย	ยอดปลายงวด	ยอดต้นงวด	ค่าเสื่อมราคา	จำหน่าย	ยอดปลายงวด	การด้อยค่า	อุปกรณ์สุทธิ	
ราคาทุนเดิม	9,368.87	5.09	6.00	9,367.96	-	-	-	-	1,619.83	7,748.13
ส่วนที่ตีราคาเพิ่ม (ปี 2554)	7,952.23	-	1.87	7,950.36	-	-	-	-	-	7,950.36
ส่วนที่ตีราคาลดลง (ปี 2554)	(15.81)	-	-	(15.81)	-	-	-	-	-	(15.81)
อาคาร	9,595.65	37.50	1.51	9,631.64	6,277.26	107.81	1.15	6,383.92	-	3,247.72
อุปกรณ์	10,286.04	733.47	148.62	10,870.89	7,663.16	1,004.66	141.75	8,526.07	-	2,344.82
อื่น ๆ	13.60	62.12	-	75.72	-	-	-	-	-	75.72
รวม	37,200.58	838.18	158.00	37,880.76	13,940.42	1,112.47	142.90	14,909.99	1,619.83	21,350.94

หน่วย : ล้านบาท

ที่ดิน	งบการเงินเฉพาะธนาคาร									
	31 ธันวาคม 2555									
	ราคาทุน				ค่าเสื่อมราคาสะสม				ค่าเผื่อ	ที่ดิน อาคารและ
ยอดต้นงวด	เพิ่มขึ้น	จำหน่าย	ยอดปลายงวด	ยอดต้นงวด	ค่าเสื่อมราคา	จำหน่าย	ยอดปลายงวด	การด้อยค่า	อุปกรณ์สุทธิ	
ราคาทุนเดิม	6,087.67	3,287.72	6.52	9,368.87	-	-	-	-	1,619.83	7,749.04
ส่วนที่ตีราคาเพิ่ม (ปี 2554)	7,949.61	2.62	-	7,952.23	-	-	-	-	-	7,952.23
ส่วนที่ตีราคาลดลง (ปี 2554)	(15.81)	-	-	(15.81)	-	-	-	-	-	(15.81)
อาคาร	9,575.60	22.59	2.54	9,595.65	6,051.50	225.99	0.23	6,277.26	-	3,318.39
อุปกรณ์	9,606.83	822.61	143.40	10,286.04	6,744.63	1,069.62	151.09	7,663.16	-	2,622.88
อื่น ๆ	37.10	-	23.50	13.60	-	-	-	-	-	13.60
รวม	33,241.00	4,135.54	175.96	37,200.58	12,796.13	1,295.61	151.32	13,940.42	1,619.83	21,640.33

ตามที่มีการเปลี่ยนแปลงประมาณการอายุการใช้งานของธนาคาร (หมายเหตุ ข้อ 3.11) ทำให้ค่าเสื่อมราคาสำหรับปี 2555 ลดลงจำนวน 255.62 ล้านบาท

ในงวด 31 ธันวาคม 2555 ที่ดิน อาคารและอุปกรณ์มีราคาทุนเพิ่มขึ้น จำนวน 4,135.54 ล้านบาท ได้รวมรายการที่รับโอนมาจากทรัพย์สินรอกขาย จำนวน 3,289.99 ล้านบาท (ที่ดิน จำนวน 3,285.81 ล้านบาท และอาคาร จำนวน 4.18 ล้านบาท) และค่าเผื่อการด้อยค่าเพิ่มขึ้นจากการรับโอน จำนวน 1,556.05 ล้านบาท (หมายเหตุ ข้อ 6.9)

ณ วันที่ 31 ธันวาคม 2556 และ 2555 ธนาคารมีอาคารและอุปกรณ์จำนวนหนึ่งซึ่งตัดค่าเสื่อมราคาหมดแล้วแต่ยังใช้งานอยู่ราคาทุนของสินทรัพย์ดังกล่าวมีจำนวนเงินประมาณ จำนวน 7,102.89 ล้านบาท และ 6,081.96 ล้านบาท ตามลำดับ

6.10 ที่ดิน อาคารและอุปกรณ์สุทธิ (ต่อ)

ณ วันที่ 31 ธันวาคม 2556 และ 2555 ค่าเผื่อการด้อยค่ามีรายละเอียด ดังนี้

	หน่วย : ล้านบาท	
	31 ธันวาคม 2556	31 ธันวาคม 2555
ยอดยกมา	1,619.83	164.33
บวก ตั้งเพิ่ม	-	1,455.50
หัก โอนไปเป็นรายได้	-	-
ยอดคงเหลือ	1,619.83	1,619.83

6.11 สินทรัพย์ไม่มีตัวตนอื่นสุทธิ

หน่วย : ล้านบาท

	งบการเงินรวม								
	31 ธันวาคม 2556								
	ราคาทุน			ค่าตัดจำหน่ายสะสม			สินทรัพย์		
	ต้นงวด	เพิ่มขึ้น	ลดลง/ จำหน่าย	ปลายงวด	ต้นงวด	เพิ่มขึ้น	ลดลง/ จำหน่าย	ปลายงวด	ไม่มีตัวตน สุทธิ
ลิขสิทธิ์โปรแกรมคอมพิวเตอร์	3,742.00	625.89	-	4,367.89	1,724.00	385.37	-	2,109.37	2,258.52
ลิขสิทธิ์อื่น ๆ	7.65	0.69	-	8.34	5.87	1.16	-	7.03	1.31
ค่าใช้จ่ายในการพัฒนา	2,721.22	220.93	-	2,942.15	1,463.82	276.27	-	1,740.09	1,202.06
สินทรัพย์ไม่มีตัวตน ระหว่างดำเนินการ	446.52	88.81	(149.04)	386.29	-	-	-	-	386.29
รวม	6,917.39	936.32	(149.04)	7,704.67	3,193.69	662.80	-	3,856.49	3,848.18

หน่วย : ล้านบาท

	งบการเงินรวม								
	31 ธันวาคม 2555								
	ราคาทุน			ค่าตัดจำหน่ายสะสม			สินทรัพย์		
	ต้นงวด	เพิ่มขึ้น	ลดลง/ จำหน่าย	ปลายงวด	ต้นงวด	เพิ่มขึ้น	ลดลง/ จำหน่าย	ปลายงวด	ไม่มีตัวตน สุทธิ
ลิขสิทธิ์โปรแกรมคอมพิวเตอร์	3,484.07	257.93	-	3,742.00	1,371.00	353.00	-	1,724.00	2,018.00
ลิขสิทธิ์อื่น ๆ	7.65	-	-	7.65	4.74	1.13	-	5.87	1.78
ค่าใช้จ่ายในการพัฒนา	2,551.17	173.06	(3.01)	2,721.22	1,209.02	254.80	-	1,463.82	1,257.40
สินทรัพย์ไม่มีตัวตน ระหว่างดำเนินการ	301.63	479.79	(334.90)	446.52	-	-	-	-	446.52
รวม	6,344.52	910.78	(337.91)	6,917.39	2,584.76	608.93	-	3,193.69	3,723.70

6.11 สินทรัพย์ไม่มีตัวตนอื่นสุทธิ (ต่อ)

หน่วย : ล้านบาท

	งบการเงินเฉพาะธนาคาร								สินทรัพย์ ไม่มีตัวตน สุทธิ
	31 ธันวาคม 2556								
	ราคาทุน				ค่าตัดจำหน่ายสะสม				
	ต้นงวด	เพิ่มขึ้น	ลดลง/ จำหน่าย	ปลายงวด	ต้นงวด	เพิ่มขึ้น	ลดลง/ จำหน่าย	ปลายงวด	
ลิขสิทธิ์โปรแกรมคอมพิวเตอร์	696.11	14.85	-	710.96	183.23	68.20	-	251.43	459.53
ลิขสิทธิ์อื่น ๆ	4.91	0.06	-	4.97	4.01	0.49	-	4.50	0.47
ค่าใช้จ่ายในการพัฒนา	262.46	0.46	-	262.92	173.29	22.39	-	195.68	67.24
สินทรัพย์ไม่มีตัวตน									
ระหว่างดำเนินการ	23.90	86.26	-	110.16	-	-	-	-	110.16
รวม	987.38	101.63	-	1,089.01	360.53	91.08	-	451.61	637.40

หน่วย : ล้านบาท

	งบการเงินเฉพาะธนาคาร								สินทรัพย์ ไม่มีตัวตน สุทธิ
	31 ธันวาคม 2555								
	ราคาทุน				ค่าตัดจำหน่ายสะสม				
	ต้นงวด	เพิ่มขึ้น	ลดลง/ จำหน่าย	ปลายงวด	ต้นงวด	เพิ่มขึ้น	ลดลง/ จำหน่าย	ปลายงวด	
ลิขสิทธิ์โปรแกรมคอมพิวเตอร์	694.34	1.77	-	696.11	109.05	74.18	-	183.23	512.88
ลิขสิทธิ์อื่น ๆ	4.91	-	-	4.91	3.52	0.49	-	4.01	0.90
ค่าใช้จ่ายในการพัฒนา	262.46	-	-	262.46	150.10	23.19	-	173.29	89.17
สินทรัพย์ไม่มีตัวตน									
ระหว่างดำเนินการ	23.90	-	-	23.90	-	-	-	-	23.90
รวม	985.61	1.77	-	987.38	262.67	97.86	-	360.53	626.85

6.12 สินทรัพย์ภายใต้การควบคุมและหนี้สินภายใต้การควบคุม

สินทรัพย์และหนี้สินภายใต้การควบคุม ณ วันที่ 31 ธันวาคม 2556 และ 2555 มีดังนี้

หน่วย : ล้านบาท

	งบการเงินรวม			งบการเงินเฉพาะธนาคาร		
	ยอดยกมา			ยอดยกมา		
	31 ธันวาคม 2556	31 ธันวาคม 2555	1 มกราคม 2555	31 ธันวาคม 2556	31 ธันวาคม 2555	1 มกราคม 2555
สินทรัพย์ภายใต้การควบคุม	3,876.02	2,727.93	3,189.41	3,719.68	2,616.28	3,088.78
หนี้สินภายใต้การควบคุม	182.68	143.79	78.53	-	-	-
สุทธิ	3,693.34	2,584.14	3,110.88	3,719.68	2,616.28	3,088.78

6.12 สินทรัพย์ภายใต้รอดักบัญชี และหนี้สินภายใต้รอดักบัญชี (ต่อ)

รายการเคลื่อนไหวของสินทรัพย์และหนี้สินภายใต้รอดักบัญชี ที่เกิดขึ้นในระหว่างปี มีดังนี้

	หน่วย : ล้านบาท			
	งบการเงินรวม			31 ธันวาคม 2556
	1 มกราคม 2556	บันทึกเป็นรายจ่าย / รายได้ใน		
	กำไรหรือขาดทุน	กำไรขาดทุน เบ็ดเสร็จอื่น		
สินทรัพย์ภายใต้รอดักบัญชี				
เงินลงทุน	376.69	218.46	315.45	910.60
เงินลงทุนในบริษัทย่อยและร่วม	6.88	0.10	-	6.98
เงินให้สินเชื่อและดอกเบี้ยค้างรับสุทธิ	1,094.36	162.47	-	1,256.83
ทรัพย์สินรอการขาย	426.39	(63.53)	-	362.86
ที่ดิน อาคาร และอุปกรณ์	586.53	13.13	-	599.66
ประมาณการหนี้สิน	2,657.38	211.84	-	2,869.22
เงินวางประกันตามสัญญาเช่าการเงิน	114.90	19.20	-	134.10
อื่น ๆ	190.58	33.76	(1.20)	223.14
รวม	5,453.71	595.43	314.25	6,363.39
หนี้สินภายใต้รอดักบัญชี				
เงินลงทุน	848.52	(2.87)	(419.98)	425.67
ที่ดิน อาคาร และอุปกรณ์	1,648.30	58.39	(0.37)	1,706.32
เงินให้สินเชื่อและดอกเบี้ยค้างรับสุทธิ	372.75	165.31	-	538.06
รวม	2,869.57	220.83	(420.35)	2,670.05
สุทธิ	2,584.14	374.60	734.60	3,693.34

	หน่วย : ล้านบาท			
	งบการเงินรวม			31 ธันวาคม 2555
	1 มกราคม 2555	บันทึกเป็นรายจ่าย / รายได้ใน		
	กำไรหรือขาดทุน	กำไรขาดทุน เบ็ดเสร็จอื่น		
สินทรัพย์ภายใต้รอดักบัญชี				
เงินลงทุน	341.86	22.16	12.67	376.69
เงินลงทุนในบริษัทย่อยและร่วม	-	6.88	-	6.88
เงินให้สินเชื่อและดอกเบี้ยค้างรับสุทธิ	1,055.21	39.15	-	1,094.36
ทรัพย์สินรอการขาย	1,034.37	(607.98)	-	426.39
ที่ดิน อาคาร และอุปกรณ์	293.87	292.66	-	586.53
ประมาณการหนี้สิน	2,402.14	255.24	-	2,657.38
เงินวางประกันตามสัญญาเช่าการเงิน	123.67	(8.77)	-	114.90
อื่น ๆ	200.60	(11.22)	1.20	190.58
รวม	5,451.72	(11.88)	13.87	5,453.71

6.12 สินทรัพย์ภายในได้รอตัดบัญชี และหนี้สินภายในได้รอตัดบัญชี (ต่อ)

หน่วย : ล้านบาท

	งบการเงินรวม			
	1 มกราคม 2555	บันทึกเป็นรายจ่าย / รายได้ใน		31 ธันวาคม 2555
		กำไรหรือขาดทุน	กำไรขาดทุน	
		เบ็ดเสร็จอื่น		
หนี้สินภายในได้รอตัดบัญชี				
เงินลงทุน	412.10	4.14	432.28	848.52
ที่ดิน อาคาร และอุปกรณ์	1,644.97	55.58	(52.25)	1,648.30
เงินให้สินเชื่อและคอกเบี้ยค้างรับสุทธิ	283.77	88.98	-	372.75
รวม	2,340.84	148.70	380.03	2,869.57
สุทธิ	3,110.88	(160.58)	(366.16)	2,584.14

หน่วย : ล้านบาท

	งบการเงินเฉพาะธนาคาร			
	1 มกราคม 2556	บันทึกเป็นรายจ่าย / รายได้ใน		31 ธันวาคม 2556
		กำไรหรือขาดทุน	กำไรขาดทุน	
		เบ็ดเสร็จอื่น		
สินทรัพย์ภายในได้รอตัดบัญชี				
เงินลงทุน	376.69	218.46	315.45	910.60
เงินลงทุนในบริษัทย่อยและร่วม	6.88	0.10	-	6.98
เงินให้สินเชื่อและคอกเบี้ยค้างรับสุทธิ	1,018.76	55.63	-	1,074.39
ทรัพย์สินรอการขาย	426.39	(68.71)	-	357.68
ที่ดิน อาคาร และอุปกรณ์	581.75	13.18	-	594.93
ประมาณการหนี้สิน	2,547.41	199.07	-	2,746.48
อื่น ๆ	141.57	9.49	(1.20)	149.86
รวม	5,099.45	427.22	314.25	5,840.92
หนี้สินภายในได้รอตัดบัญชี				
เงินลงทุน	848.52	(2.87)	(419.98)	425.67
ที่ดิน อาคาร และอุปกรณ์	1,634.65	61.29	(0.37)	1,695.57
รวม	2,483.17	58.42	(420.35)	2,121.24
สุทธิ	2,616.28	368.80	734.60	3,719.68

6.12 สินทรัพย์ภายใต้การตัดบัญชี และหนี้สินภายใต้การตัดบัญชี (ต่อ)

	หน่วย : ล้านบาท			
	งบการเงินเฉพาะธนาคาร			
	1 มกราคม 2555	บันทึกเป็นรายจ่าย / รายได้ใน		31 ธันวาคม 2555
		กำไรหรือขาดทุน	กำไรขาดทุน	เบ็ดเสร็จอื่น
สินทรัพย์ภายใต้การตัดบัญชี				
เงินลงทุน	341.86	22.16	12.67	376.69
เงินลงทุนในบริษัทย่อยและร่วม	-	6.88	-	6.88
เงินให้สินเชื่อและคอกเบี้ยค้างรับสุทธิ	983.67	35.09	-	1,018.76
ทรัพย์สินรอการขาย	1,034.37	(607.98)	-	426.39
ที่ดิน อาคาร และอุปกรณ์	291.16	290.59	-	581.75
ประมาณการหนี้สิน	2,302.51	244.90	-	2,547.41
อื่น ๆ	186.84	(46.47)	1.20	141.57
รวม	5,140.41	(54.83)	13.87	5,099.45
หนี้สินภายใต้การตัดบัญชี				
เงินลงทุน	412.10	4.14	432.28	848.52
ที่ดิน อาคาร และอุปกรณ์	1,639.53	47.37	(52.25)	1,634.65
รวม	2,051.63	51.51	380.03	2,483.17
สุทธิ	3,088.78	(106.34)	(366.16)	2,616.28

6.13 สินทรัพย์อื่นสุทธิ

	หน่วย : ล้านบาท			
	งบการเงินรวม		งบการเงินเฉพาะธนาคาร	
	31 ธันวาคม 2556	31 ธันวาคม 2555	31 ธันวาคม 2556	31 ธันวาคม 2555
รายจ่ายล่วงหน้า	1,043.21	1,113.54	928.29	931.99
เงินตรงจ่าย	37.30	34.92	28.49	29.67
ลูกหนี้สรรพากร	1,271.87	848.18	221.67	210.55
สิทธิการเช่า	450.23	419.00	450.23	419.00
หลักประกันตามสัญญา Credit Support Annex และลูกหนี้ Cash Margin	4,973.31	667.38	4,973.31	667.38
บัญชีระหว่างกันของสำนักงานใหญ่และสาขา	3,141.74	-	3,141.74	-
สินทรัพย์เบ็ดเสร็จ	16,958.88	11,866.94	15,708.90	11,517.65
รวม	27,876.54	14,949.96	25,452.63	13,776.24
หัก ค่าเผื่อการค้ำค่า	(2,071.53)	(1,985.11)	(2,069.23)	(1,985.11)
รวมสินทรัพย์อื่นสุทธิ	25,805.01	12,964.85	23,383.40	11,791.13

ณ วันที่ 31 ธันวาคม 2555 สินทรัพย์เบ็ดเตล็ดได้รวมรายการส่วนต่างระหว่างหนี้ที่โอนไป บริษัท บริหารสินทรัพย์กรุงเทพพาณิชย์ จำกัด กับตัวสัญญาใช้เงินที่ได้รับไว้ จำนวน 134.81 ล้านบาท ซึ่งรวมอยู่ในยอดที่แจ้งไปยังกองทุนเพื่อการฟื้นฟูและพัฒนาาระบบสถาบันการเงินแล้ว โดยธนาคารได้รับชำระเรียบร้อยแล้วในปี 2556 ตามที่กล่าวไว้ในหมายเหตุ ข้อ 6.36 และส่วนหนึ่งเป็นลูกหนี้มีคณัดชำระหนี้ตามสัญญาซื้อขายหุ้นบุริมสิทธิแปลงสภาพ จำนวน 997.87 ล้านบาท ซึ่งธนาคารได้ตั้งค่าเผื่อด้วยจำนวนเดียวกัน (หมายเหตุ ข้อ 6.39.1)

6.14 เงินรับฝาก

6.14.1 จำแนกตามประเภทเงินรับฝาก

หน่วย : ล้านบาท

	งบการเงินรวม		งบการเงินเฉพาะธนาคาร	
	31 ธันวาคม 2556	31 ธันวาคม 2555	31 ธันวาคม 2556	31 ธันวาคม 2555
จ่ายคืนเมื่อทวงถาม	97,970.25	91,653.75	97,973.10	91,654.19
ออมทรัพย์	967,701.56	890,594.66	968,163.78	890,993.10
จ่ายคืนเมื่อสิ้นระยะเวลา	818,109.36	684,712.17	818,125.03	684,726.44
รวม	1,883,781.17	1,666,960.58	1,884,261.91	1,667,373.73

6.14.2 จำแนกตามสกุลเงินและถิ่นที่อยู่ของผู้ฝาก

หน่วย : ล้านบาท

	งบการเงินรวม					
	31 ธันวาคม 2556			31 ธันวาคม 2555		
	ในประเทศ	ต่างประเทศ	รวม	ในประเทศ	ต่างประเทศ	รวม
เงินบาท	1,820,242.87	10,167.88	1,830,410.75	1,635,051.41	8,531.39	1,643,582.80
เงินดอลลาร์สหรัฐฯ	47,875.94	3,013.49	50,889.43	11,294.60	9,321.29	20,615.89
เงินสกุลอื่น ๆ	2,182.51	298.48	2,480.99	2,565.11	196.78	2,761.89
รวม	1,870,301.32	13,479.85	1,883,781.17	1,648,911.12	18,049.46	1,666,960.58

หน่วย : ล้านบาท

	งบการเงินเฉพาะธนาคาร					
	31 ธันวาคม 2556			31 ธันวาคม 2555		
	ในประเทศ	ต่างประเทศ	รวม	ในประเทศ	ต่างประเทศ	รวม
เงินบาท	1,820,723.61	10,167.88	1,830,891.49	1,635,464.56	8,531.39	1,643,995.95
เงินดอลลาร์สหรัฐฯ	47,875.94	3,013.49	50,889.43	11,294.60	9,321.29	20,615.89
เงินสกุลอื่น ๆ	2,182.51	298.48	2,480.99	2,565.11	196.78	2,761.89
รวม	1,870,782.06	13,479.85	1,884,261.91	1,649,324.27	18,049.46	1,667,373.73

6.15 รายการระหว่างธนาคารและตลาดเงินสุทธิ (หนี้สิน)

หน่วย : ล้านบาท

	งบการเงินรวม					
	31 ธันวาคม 2556			31 ธันวาคม 2555		
	เมื่อทวงถาม	มีระยะเวลา	รวม	เมื่อทวงถาม	มีระยะเวลา	รวม
6.15.1 ในประเทศ						
ธนาคารแห่งประเทศไทยและ						
กองทุนเพื่อการฟื้นฟูฯ	8.78	33,931.82	33,940.60	16.65	34,998.29	35,014.94
ธนาคารพาณิชย์	509.55	78,046.19	78,555.74	461.71	86,620.01	87,081.72
สถาบันการเงินเฉพาะกิจ	7,497.73	11,650.00	19,147.73	7,347.91	12,653.14	20,001.05
สถาบันการเงินอื่น	18,122.49	22,139.48	40,261.97	17,922.76	18,256.20	36,178.96
รวมในประเทศ	26,138.55	145,767.49	171,906.04	25,749.03	152,527.64	178,276.67
6.15.2 ต่างประเทศ						
เงินดอลลาร์สหรัฐ	166.92	28,603.62	28,770.54	88.83	13,435.02	13,523.85
เงินเยน	-	-	-	-	-	-
เงินยูโร	176.04	-	176.04	99.22	-	99.22
เงินสกุลอื่น	136.65	-	136.65	111.78	-	111.78
รวมต่างประเทศ	479.61	28,603.62	29,083.23	299.83	13,435.02	13,734.85
รวมในประเทศและต่างประเทศ	26,618.16	174,371.11	200,989.27	26,048.86	165,962.66	192,011.52

หน่วย : ล้านบาท

	งบการเงินเฉพาะธนาคาร					
	31 ธันวาคม 2556			31 ธันวาคม 2555		
	เมื่อทวงถาม	มีระยะเวลา	รวม	เมื่อทวงถาม	มีระยะเวลา	รวม
6.15.1 ในประเทศ						
ธนาคารแห่งประเทศไทยและ						
กองทุนเพื่อการฟื้นฟูฯ	8.78	33,931.82	33,940.60	16.65	34,998.29	35,014.94
ธนาคารพาณิชย์	509.55	78,046.19	78,555.74	461.71	86,620.01	87,081.72
สถาบันการเงินเฉพาะกิจ	7,497.73	11,650.00	19,147.73	7,347.91	12,653.14	20,001.05
สถาบันการเงินอื่น	18,180.48	20,464.70	38,645.18	17,737.61	17,521.15	35,258.76
รวมในประเทศ	26,196.54	144,092.71	170,289.25	25,563.88	151,792.59	177,356.47
6.15.2 ต่างประเทศ						
เงินดอลลาร์สหรัฐ	166.92	28,603.62	28,770.54	88.83	13,435.02	13,523.85
เงินเยน	-	-	-	-	-	-
เงินยูโร	176.04	-	176.04	99.22	-	99.22
เงินสกุลอื่น	136.65	-	136.65	111.78	-	111.78
รวมต่างประเทศ	479.61	28,603.62	29,083.23	299.83	13,435.02	13,734.85
รวมในประเทศและต่างประเทศ	26,676.15	172,696.33	199,372.48	25,863.71	165,227.61	191,091.32

6.16 ตราสารหนี้ที่ออกและเงินกู้ยืม จำแนกตามประเภทตราสารและแหล่งเงินทุน ดังนี้

หน่วย : ล้านบาท

	สกุลเงิน	อัตราดอกเบี้ย (ร้อยละ)	ครบกำหนด ไถ่ถอน	งบการเงินรวม					
				31 ธันวาคม 2556			31 ธันวาคม 2555		
				ในประเทศ	ต่างประเทศ	รวม	ในประเทศ	ต่างประเทศ	รวม
หุ้นกู้ระยะสั้น	บาท	2.60-3.08	2557	6,081.00	-	6,081.00	4,023.00	-	4,023.00
หุ้นกู้ระยะยาว	ดอลลาร์สหรัฐ	2.25	2561	-	16,374.64	16,374.64	-	-	-
หุ้นกู้ค้ำยสิทธิ บมจ.ธนาคารกรุงไทย									
ครั้งที่ 1/2551	บาท	3.85-5.00	2561	-	-	-	7,508.40	-	7,508.40
ครั้งที่ 1/2552	บาท	5.00	2562	21,000.00	-	21,000.00	21,000.00	-	21,000.00
ครั้งที่ 2/2552	บาท	4.80	2562	13,000.00	-	13,000.00	13,000.00	-	13,000.00
ครั้งที่ 1/2553	บาท	4.35	2563	10,400.00	-	10,400.00	10,400.00	-	10,400.00
ครั้งที่ 1/2555	บาท	4.50	2565	5,155.00	-	5,155.00	5,155.00	-	5,155.00
ครั้งที่ 2/2555	บาท	4.60	2565	15,133.32	-	15,133.32	15,133.32	-	15,133.32
- ตราสารหนี้ค้ำยสิทธิที่มีลักษณะคล้ายหุ้น	บาท/ดอลลาร์สหรัฐ	4.74/5.15		3,524.60	6,218.18	9,742.78	3,524.60	5,804.69	9,329.29
ตัวแลกเปลี่ยน									
ระยะสั้น*	บาท	0.00-2.80	2557	4,886.70	-	4,886.70	6,074.35	-	6,074.35
ระยะยาว	บาท	3.50-6.60	2557-2567	30,726.04	-	30,726.04	55,011.57	-	55,011.57
เงินกู้ยืมตามธุรกรรมซื้อคืนภาคเอกชน	บาท	2.65	2557	500.00	-	500.00	-	-	-
อื่น ๆ	บาท	0.00-0.50	2561	1.17	-	1.17	1.17	-	1.17
รวม				110,407.83	22,592.82	133,000.65	140,831.41	5,804.69	146,636.10

หน่วย : ล้านบาท

	สกุลเงิน	อัตราดอกเบี้ย (ร้อยละ)	ครบกำหนด ไถ่ถอน	งบการเงินเฉพาะธนาคาร					
				31 ธันวาคม 2556			31 ธันวาคม 2555		
				ในประเทศ	ต่างประเทศ	รวม	ในประเทศ	ต่างประเทศ	รวม
หุ้นกู้ระยะสั้น	บาท	2.60-3.08	2557	6,081.00	-	6,081.00	4,023.00	-	4,023.00
หุ้นกู้ระยะยาว	ดอลลาร์สหรัฐ	2.25	2561	-	16,374.64	16,374.64	-	-	-
หุ้นกู้ค้ำยสิทธิ บมจ.ธนาคารกรุงไทย									
ครั้งที่ 1/2551	บาท	3.85-5.00	2561	-	-	-	7,508.40	-	7,508.40
ครั้งที่ 1/2552	บาท	5.00	2562	21,000.00	-	21,000.00	21,000.00	-	21,000.00
ครั้งที่ 2/2552	บาท	4.80	2562	13,000.00	-	13,000.00	13,000.00	-	13,000.00
ครั้งที่ 1/2553	บาท	4.35	2563	10,400.00	-	10,400.00	10,400.00	-	10,400.00
ครั้งที่ 1/2555	บาท	4.50	2565	5,155.00	-	5,155.00	5,155.00	-	5,155.00
ครั้งที่ 2/2555	บาท	4.60	2565	15,133.32	-	15,133.32	15,133.32	-	15,133.32
- ตราสารหนี้ค้ำยสิทธิที่มีลักษณะคล้ายหุ้น	บาท/ดอลลาร์สหรัฐ	4.74/5.15		3,524.60	6,218.18	9,742.78	3,524.60	5,804.69	9,329.29
ตัวแลกเปลี่ยน									
ระยะสั้น*	บาท	0.00-2.80	2557	4,886.70	-	4,886.70	6,074.35	-	6,074.35
ระยะยาว	บาท	3.50-6.60	2557-2567	26,636.47	-	26,636.47	55,091.57	-	55,091.57
เงินกู้ยืมตามธุรกรรมซื้อคืนภาคเอกชน	บาท	2.65	2557	500.00	-	500.00	-	-	-
อื่น ๆ	บาท	0.00-0.50	2561	1.17	-	1.17	1.17	-	1.17
รวม				106,318.26	22,592.82	128,911.08	140,911.41	5,804.69	146,716.10

6.16 ตราสารหนี้ที่ออกและเงินกู้ยืม (ต่อ)

* ตัวเลขเงินระยะสั้น ได้รวมตัวเลขเงินที่ครบกำหนดแล้วแต่ลูกค้ายังไม่มาไถ่ถอน

หุ้นกู้ระยะยาว ครั้งที่ 1/2556 (Euro Medium Term Note Programme)

เมื่อวันที่ 11 มีนาคม 2556 ธนาคารได้ออกและเสนอขายหุ้นกู้ไม่ด้อยสิทธิ ไม่มีหลักประกัน จำนวน 500 ล้านดอลลาร์สหรัฐ อายุหุ้นกู้ 5.5 ปี อัตราดอกเบี้ยคงที่ 2.25% ต่อปี ภายใต้ Euro Medium Term Note Programme กำหนดชำระดอกเบี้ยทุก 6 เดือน ในวันที่ 11 ของเดือน มีนาคม และ กันยายน ของทุกปีตลอดอายุของหุ้นกู้

6.17 ประมาณการหนี้สิน

หน่วย : ล้านบาท

	งบการเงินรวม		งบการเงินเฉพาะธนาคาร	
	31 ธันวาคม 2556	31 ธันวาคม 2555	31 ธันวาคม 2556	31 ธันวาคม 2555
โครงการผลประโยชน์พนักงาน				
ยอดยกมา	9,285.33	8,956.45	8,750.79	8,485.08
ต้นทุนบริการปัจจุบัน	502.14	456.37	434.60	390.14
ดอกเบี้ย	477.66	432.99	453.91	410.82
ผลประโยชน์จ่ายในระหว่างงวด	(577.55)	(618.89)	(561.36)	(594.31)
ขาดทุน(กำไร)จากการประมาณการ				
ตามหลักคณิตศาสตร์ประกันภัย	727.51	58.41	728.12	59.06
รวมโครงการผลประโยชน์พนักงาน	10,415.09	9,285.33	9,806.06	8,750.79
ผลขาดทุนของลูกหนี้ด้วยคุณภาพที่โอนไปให้กับ บสท.(หมายเหตุ ข้อ 6.37)	3,461.48	3,461.48	3,461.48	3,461.48
ภาระผูกพันที่อาจเกิดจากคดีที่ธนาคารถูกฟ้องเป็นจำเลย	447.00	510.64	447.00	510.64
ภาระผูกพันอื่น	22.36	30.00	17.61	13.88
รวมประมาณการหนี้สิน	14,345.93	13,287.45	13,732.15	12,736.79

ข้อสมมติฐานหลักในการประมาณการตามหลักคณิตศาสตร์ประกันภัย

อัตราคิดลดเฉลี่ย	4.00% - 5.12%
อัตราขึ้นเงินเดือนเฉลี่ย	6.00% - 7.50%
อัตราการลาออกเฉลี่ย	0.02% - 21.79%
เกษียณอายุ	50 - 60 ปี

5/20

6.18 หนี้สินอื่น ประกอบด้วย

หน่วย : ล้านบาท

	งบการเงินรวม		งบการเงินเฉพาะธนาคาร	
	31 ธันวาคม 2556	31 ธันวาคม 2555	31 ธันวาคม 2556	31 ธันวาคม 2555
ดอกเบี้ยค้างจ่าย	5,173.07	5,289.38	5,171.66	5,288.25
ค่าใช้จ่ายค้างจ่าย	9,957.10	8,538.31	9,449.06	8,114.98
บัญชีระหว่างกันของสำนักงานใหญ่และสาขา	-	2,064.19	-	2,064.19
บัญชีพักเจ้าหน้าที่	3,453.00	2,682.70	2,748.34	2,503.52
บัญชีเจ้าหน้าที่ภาษี	5,482.53	4,331.23	5,440.09	4,298.67
รายได้รอตัดบัญชี	986.16	959.12	986.16	986.16
หนี้สินเบ็ดเตล็ด	17,967.19	12,071.08	16,621.49	10,788.80
รวม	43,019.05	35,936.01	40,416.80	34,044.57

6.19 ทุนเรือนหุ้น

6.19.1 หุ้นสามัญ

เมื่อวันที่ 28 กันยายน 2555 ธนาคาร ได้จดทะเบียนต่อกรมพัฒนาธุรกิจการค้า กระทรวงพาณิชย์ เพื่อลดทุนจดทะเบียนสำหรับรองรับใบสำคัญแสดงสิทธิที่จะซื้อหุ้นสามัญที่ให้แก่พนักงานของธนาคาร ซึ่งครบกำหนดการใช้สิทธิแล้วเมื่อวันที่ 30 ธันวาคม 2547 จำนวน 11,663,250 หุ้น ตามมติที่ประชุมวิสามัญผู้ถือหุ้น ครั้งที่ 1/2555 เมื่อวันที่ 21 กันยายน 2555 เรียบร้อยแล้ว ทำให้ทุนจดทะเบียนและทุนชำระแล้ว เท่ากันจำนวน 11,179,749,000 หุ้น

เมื่อวันที่ 1 ตุลาคม 2555 ธนาคาร ได้จดทะเบียนต่อกรมพัฒนาธุรกิจการค้า กระทรวงพาณิชย์ เพื่อเพิ่มทุนจดทะเบียนของธนาคาร จำนวน 2,796,312,250 หุ้น จากทุนจดทะเบียนเดิม 11,179,749,000 หุ้น เป็นทุนจดทะเบียนใหม่จำนวน 13,976,061,250 หุ้น ตามมติที่ประชุมวิสามัญผู้ถือหุ้น ครั้งที่ 1/2555 เมื่อวันที่ 21 กันยายน 2555 เรียบร้อยแล้ว ทำให้ทุนจดทะเบียนมีจำนวน 13,976,061,250 หุ้น และทุนชำระแล้วมีจำนวน 11,179,749,000 หุ้น และวันที่ 19 ตุลาคม 2555 ธนาคาร ได้จดทะเบียนเพิ่มทุนชำระแล้ว ทำให้ทุนจดทะเบียนและทุนชำระแล้วเท่ากันจำนวน 13,976,061,250 หุ้น

6.19.2 หุ้นบุริมสิทธิ

หุ้นบุริมสิทธิ จำนวน 5.5 ล้านหุ้น ต้องลงเงินเต็มมูลค่าที่ตราไว้ สภาพของหุ้นมีลักษณะพิเศษ นอกจากมีสิทธิออกเสียงและมีสิทธิได้รับเงินปันผลอย่างหุ้นสามัญแล้ว ยังมีสิทธิได้รับเงินปันผลพิเศษในอัตราคงที่ร้อยละสามต่อปีก่อนหุ้นสามัญเมื่อมีการจ่ายเงินปันผล

6.19.3 ธนาคารเป็นรัฐวิสาหกิจโดยมีกองทุนเพื่อการฟื้นฟูและพัฒนาระบบสถาบันการเงินถือหุ้น ณ วันที่ 31 ธันวาคม 2556 จำนวน 7,696,248,833 หุ้น คิดเป็นร้อยละ 55.05 ของหุ้นสามัญและหุ้นบุริมสิทธิจดทะเบียนที่ชำระแล้ว

6.20 องค์ประกอบอื่นของส่วนของผู้ถือหุ้น

หน่วย : ล้านบาท

	งบการเงินรวม		งบการเงินเฉพาะธนาคาร	
	31 ธันวาคม 2556	31 ธันวาคม 2555	31 ธันวาคม 2556	31 ธันวาคม 2555
ส่วนเกินทุนจากการตีราคาสินทรัพย์	6,347.64	6,349.14	6,347.64	6,349.14
ส่วนเกินทุนจากการเปลี่ยนแปลงมูลค่าเงินลงทุน	337.85	4,928.19	121.51	3,063.23
กำไร(ขาดทุน)จากการแปลงค่าเงิน	53.15	(4.80)	53.15	(4.80)
รวม	6,738.64	11,272.53	6,522.30	9,407.57

6.21 สำรองตามกฎหมาย

	หน่วย : ล้านบาท	
	31 ธันวาคม 2556	31 ธันวาคม 2555
กำไรสุทธิประจำปี	30,957.42	25,719.64
ทุนสำรองตามกฎหมายร้อยละ 5	364.04	1,286.00
ยอดยกมา	6,836.46	5,550.46
รวม	7,200.50	6,836.46

ตามพระราชบัญญัติบริษัทมหาชน จำกัด ธนาคารจะต้องจัดสรรกำไรสุทธิประจำปีส่วนหนึ่งไว้เป็นทุนสำรองไม่น้อยกว่าร้อยละ 5 ของกำไรสุทธิประจำปีหักด้วยยอดขาดทุนสะสมยกมา (ถ้ามี) จนกว่าทุนสำรองจะมีจำนวนไม่น้อยกว่าร้อยละ 10 ของทุนจดทะเบียน ณ วันที่ 31 ธันวาคม 2556 ทุนสำรองตามกฎหมายของธนาคารเท่ากับร้อยละ 10 ของทุนจดทะเบียนแล้ว

6.22 การจัดสรรกำไรสุทธิประจำปี 2555 และการจ่ายเงินปันผล

เมื่อวันที่ 5 เมษายน 2556 ที่ประชุมสามัญผู้ถือหุ้นประจำปี ครั้งที่ 20 มีมติอนุมัติให้จัดสรรกำไรสุทธิประจำปี 2555 จำนวน 25,719.64 ล้านบาท และเมื่อวันที่ 11 เมษายน 2555 ที่ประชุมสามัญผู้ถือหุ้นประจำปี ครั้งที่ 19 มีมติอนุมัติให้จัดสรรกำไรสุทธิประจำปี 2554 จำนวน 17,334.06 ล้านบาท และการจ่ายเงินปันผล ดังนี้

	หน่วย : ล้านบาท	
	กำไรปี 2555	กำไรปี 2554
สำรองตามกฎหมาย	1,286.00	867.00
เงินปันผลหุ้นบุริมสิทธิ (หุ้นละ 0.9545 บาท และ 0.7745 บาท)	5.25	4.26
เงินปันผลหุ้นสามัญ (หุ้นละ 0.80 บาท และ 0.62 บาท)	10,174.18	6,931.44
ยอดคงเหลือกำไรยกไปงวดหน้า	14,254.21	9,531.36

โดยในปี 2555 ธนาคารได้จ่ายเงินปันผลระหว่างกาลสำหรับงวดครึ่งปีแรกของปี 2555 ให้แก่ผู้ถือหุ้นบุริมสิทธิในอัตราหุ้นละ 0.43725 บาท เป็นเงินจำนวน 2.40 ล้านบาท และผู้ถือหุ้นสามัญในอัตราหุ้นละ 0.36 บาท เป็นจำนวน 4,024.71 ล้านบาท และจ่ายเงินปันผลเพิ่มตามมติที่ประชุมผู้ถือหุ้นประจำปี ครั้งที่ 20 สำหรับครึ่งปีหลังให้แก่ผู้ถือหุ้นบุริมสิทธิในอัตราหุ้นละ 0.51725 บาท เป็นเงินจำนวน 2.85 ล้านบาท และผู้ถือหุ้นสามัญในอัตราหุ้นละ 0.44 บาท เป็นจำนวน 6,149.47 ล้านบาท

6.23 หนี้สินที่อาจเกิดขึ้น

	หน่วย : ล้านบาท	
	งบการเงินรวมและงบการเงินเฉพาะธนาคาร	
	31 ธันวาคม 2556	31 ธันวาคม 2555
การรับอ่าวัดค้ำเงิน	4,715.65	3,384.70
การค้าประกันการกู้ยืมเงิน	12,194.90	16,036.18
เลื้ตเตอร์ออฟเครดิต	48,687.76	36,637.42
ภาระผูกพันอื่น		
วงเงินเบิกเกินบัญชีที่ลูกค้ายังไม่ได้ถอน	141,086.85	139,196.67
การค้าประกันอื่น	134,635.54	118,031.27
อื่น ๆ	984.41	2,450.53
รวม	342,305.11	315,736.77

สรุป

นอกจากหนี้สินที่อาจเกิดขึ้นที่กล่าวข้างต้นแล้ว ณ วันที่ 31 ธันวาคม 2556 และ 2555 ธนาคารยังมีหนี้ที่อาจเกิดขึ้นจากการถูกฟ้องคดีร้ายที่สำคัญ จำนวน 15,392.66 ล้านบาท และ 19,560.42 ล้านบาท ตามลำดับ ในจำนวนนี้ได้รวมคดีซึ่งศาลชั้นต้นได้พิพากษาแล้ว และอยู่ระหว่างการอุทธรณ์และฎีกา

ณ วันที่ 31 ธันวาคม 2556 และ 2555 ธนาคารได้ประเมินผลเสียหายโดยบันทึกไว้ในประมาณการหนี้สิน จำนวน 446.18 ล้านบาท และ 510.64 ล้านบาท ตามลำดับ

6.24 สินทรัพย์ที่มีภาระผูกพันและข้อจำกัด

	หน่วย : ล้านบาท	
	งบการเงินรวมและงบการเงินเฉพาะธนาคาร	
	31 ธันวาคม 2556	31 ธันวาคม 2555
พันธบัตรรัฐบาลและพันธบัตรรัฐวิสาหกิจใช้เป็นหลักประกัน		
- หลักประกันต่อศาล	263.81	408.22
- หลักประกันการทำธุรกรรมสัญญาซื้อคืน	83,378.56	95,218.83
ทรัพย์สินรอกการขาย (ส่วนที่ให้สิทธิ์แก่ลูกหนี้ในการซื้อคืนหรือซื้อก่อน)	7,540.25	11,814.66
รวม	91,182.62	107,441.71

6.25 รายการที่เกี่ยวข้องกัน

6.25.1 ณ วันที่ 31 ธันวาคม 2556 และ 2555 ธนาคารมีเงินให้สินเชื่อแก่พนักงานชั้นบริหารตั้งแต่ระดับผู้อำนวยการฝ่ายขึ้นไป จำนวน 487.91 ล้านบาท และ 508.62 ล้านบาท และยอดคงค้างถัวเฉลี่ย ณ สิ้นเดือน จำนวน 496.15 ล้านบาท และ 446.14 ล้านบาท ตามลำดับ

ธนาคารมีเงินให้สินเชื่อแก่สมาชิกในครอบครัวที่ใกล้ชิดกับบุคคลตามย่อหน้าแรก โดยมียอดคงค้าง ณ วันที่ 31 ธันวาคม 2556 และ 2555 จำนวน 161.47 ล้านบาท และ 31.70 ล้านบาท ตามลำดับ

	นโยบายการคิดต้นทุน เงินกู้ยืมและภาระผูกพัน	หน่วย : ล้านบาท			
		งบการเงินเฉพาะธนาคาร			
		31 ธันวาคม 2556		31 ธันวาคม 2555	
	ระหว่างกัน	เงินให้กู้ยืม	ภาระผูกพัน	เงินให้กู้ยืม	ภาระผูกพัน
6.25.2 ธนาคารมีเงินให้สินเชื่อและภาระผูกพันแก่กิจการที่ธนาคาร ถือหุ้นรวมกันตั้งแต่ร้อยละ 10 ถึง ร้อยละ 20					
บริษัท ทิพยประกันภัย จำกัด (มหาชน)	ลูกค้าทั่วไป	0.35	24.57	0.34	20.25
6.25.3 ธนาคารมีเงินให้สินเชื่อและภาระผูกพันแก่กิจการที่ธนาคารถือหุ้นจากการปรับโครงสร้างหนี้ ตั้งแต่ร้อยละ 10 ขึ้นไป					
บริษัท เทียรติปปา จำกัด	ลูกค้าทั่วไป	113.76	-	122.56	-
บริษัท แมเนเจอร์ มีเดีย กรุ๊ป จำกัด	ลูกค้าทั่วไป	-	0.29	-	0.29
6.25.4 ธนาคารมีเงินให้สินเชื่อและภาระผูกพันแก่บริษัทย่อยและบริษัทร่วม					
บริษัทย่อย					
บริษัท กรุงไทยธุรกิจบริการ จำกัด	ลูกค้าทั่วไป	9.75	23.20	10.48	20.40
บริษัท กรุงไทย คอมพิวเตอร์ เซอร์วิส เซส จำกัด	ลูกค้าทั่วไป	3,775.69	4.55	3,306.55	4.55
บริษัท กรุงไทยธุรกิจลิสซิ่ง จำกัด	ลูกค้าทั่วไป	50,204.68	1,118.39	32,276.05	1,060.90
บริษัทหลักทรัพย์จัดการกองทุนกรุงไทย จำกัด (มหาชน)	ลูกค้าทั่วไป	0.01	-	0.02	-

สรุป

6.25 รายการที่เกี่ยวข้องกัน (ต่อ)

หน่วย : ล้านบาท

นโยบายการคิดต้นทุน เงินกู้ยืมและภาระผูกพัน	งบการเงินเฉพาะธนาคาร				
	31 ธันวาคม 2556		31 ธันวาคม 2555		
	ระหว่างกัน	เงินให้กู้ยืม	ภาระผูกพัน	เงินให้กู้ยืม	ภาระผูกพัน
6.25.4 ธนาคารมีเงินให้สินเชื่อและภาระผูกพันแก่บริษัทย่อยและบริษัทร่วม					
<u>บริษัทย่อย</u>					
บริษัท กรุงเทพกฎหมาย จำกัด	ลูกค้ำทั่วไป	-	-	-	1.10
บริษัท เคทีบี แอควาไรต์ จำกัด	ลูกค้ำทั่วไป	-	-	15.00	-
บริษัท กรุงเทพ ร่วมทุน จำกัด	ลูกค้ำทั่วไป	4,471.66	-	4,800.73	-
<u>บริษัทร่วม</u>					
บริษัท กรุงเทพ ไอ บี เจ ลิสซิ่ง จำกัด	ลูกค้ำทั่วไป	1,925.73	1.27	1,623.11	1.00
บริษัท บัตรกรุงไทย จำกัด (มหาชน)	ลูกค้ำทั่วไป	0.91	-	0.99	-
บริษัท หลักทรัพย์ เคที ซีมิโก้ จำกัด	ลูกค้ำทั่วไป	965.33	0.25	2,242.36	0.25
บริษัท กรุงเทพพาณิชย์ประกันภัย จำกัด (มหาชน)	ลูกค้ำทั่วไป	0.27	-	-	-
6.25.5 ธนาคารมีเงินให้สินเชื่อและภาระผูกพันแก่บริษัทที่เกี่ยวข้อง					
<u>บริษัทที่มีกรรมการร่วมกัน</u>					
บริษัท การบินไทย จำกัด (มหาชน) *	ลูกค้ำทั่วไป	-	-	15.16	-
บริษัท ปตท. จำกัด (มหาชน)	ลูกค้ำทั่วไป	-	9,570.78	-	43.98
บริษัท พีทีที โกลบอล เคมิคอล จำกัด (มหาชน)	ลูกค้ำทั่วไป	17,085.00	16.22	14,802.25	16.22
บริษัท บริหารสินทรัพย์ กรุงเทพพาณิชย์ จำกัด	ลูกค้ำทั่วไป	0.37	-	0.44	-
บริษัท ไออาร์พีซี จำกัด (มหาชน) *	ลูกค้ำทั่วไป	-	-	1,920.00	-
บริษัท อสมท จำกัด (มหาชน)	ลูกค้ำทั่วไป	0.40	0.10	0.41	0.10
การไฟฟ้าฝ่ายผลิตแห่งประเทศไทย	ลูกค้ำทั่วไป	78.78	11,866.47	3.61	4,650.37
บริษัท จัดการและพัฒนาทรัพยากรน้ำ					
ภาคตะวันออก จำกัด (มหาชน)	ลูกค้ำทั่วไป	1,496.03	10.25	-	-
การรถไฟฟ้ามหานครแห่งประเทศไทย	ลูกค้ำทั่วไป	0.05	-	-	-
การไฟฟ้าส่วนภูมิภาค	ลูกค้ำทั่วไป	0.01	6.84	-	-
บริษัท สยามยูไนเต็ดสตeel (1995) จำกัด	ลูกค้ำทั่วไป	0.26	-	-	-
<u>บริษัทที่มีผู้บริหารระดับสูงร่วมกัน</u>					
บริษัท กระจายศรีสยาม จำกัด (มหาชน)	ลูกค้ำทั่วไป	326.87	2.19	326.87	1.98
บริษัท ทางด่วนกรุงเทพ จำกัด (มหาชน)	ลูกค้ำทั่วไป	446.13	-	965.46	-

ณ วันที่ 31 ธันวาคม 2556 และ 2555 ธนาคารมีผลประโยชน์อื่นที่จ่ายแก่ผู้มีอำนาจในการจัดการ โดยเป็นค่าตอบแทนที่ผูกพันตามสัญญาจ้างงาน จำนวน 178.51 ล้านบาท และ 166.87 ล้านบาท ตามลำดับ

* ณ วันที่ 31 ธันวาคม 2556 ธนาคารไม่มีกรรมการและผู้บริหารระดับสูงร่วมกัน

6.25 รายการที่เกี่ยวข้องกัน (ต่อ)

6.25.6 รายการค้าระหว่างกัน

บริษัทย่อย

1) ธนาคารได้มอบให้บริษัท กรุงไทย คอมพิวเตอร์ เซอร์วิส จำกัด ดำเนินการให้บริการด้านเทคโนโลยีสารสนเทศแก่ธนาคารในส่วนที่เกี่ยวกับการดำเนินการตามโครงการและระบบงานต่าง ๆ ตามแผนธุรกิจของธนาคาร โดยให้บริการแก่ธนาคารเกี่ยวกับการควบคุม บำรุงรักษา และการพัฒนาระบบงาน การให้คำปรึกษาเบื้องต้นและฝึกอบรมในลักษณะต่าง ๆ โดยบริษัทจะคิดค่าธรรมเนียมการให้บริการ ตามประมาณการรายได้ค่าบริการจากค่าใช้จ่าย (Cost Plus) ซึ่งบริษัทคิดค่าธรรมเนียมการบริการจากธนาคาร สำหรับปีสิ้นสุดวันที่ 31 ธันวาคม 2556 และ 2555 เป็นจำนวน 3,241.68 ล้านบาท และ 3,070.77 ล้านบาท ตามลำดับ

ธนาคารให้บริษัทย่อยดังกล่าวดำเนินการแทนธนาคารในการดำเนินการตามโครงการ GFMS ในระยะที่ 2 ตั้งแต่ปี 2546 ธนาคารกับภาครัฐ โดยสำนักงานกำกับระบบการบริหารการเงินการคลังภาครัฐแบบอิเล็กทรอนิกส์ สำนักเลขาธิการนายกรัฐมนตรีได้ลงนามในบันทึกความตกลงเพื่อการรับมอบระบบ และจ่ายเงินชดเชยและค่าใช้จ่ายในการลงทุนในโครงการเปลี่ยนระบบการบริหารการเงินการคลังภาครัฐสู่ระบบอิเล็กทรอนิกส์ (GFMS) เรียบร้อยแล้ว เมื่อวันที่ 22 กันยายน 2548 นอกจากนี้ในวันที่ดังกล่าวภาครัฐกับธนาคารได้ลงนามในสัญญาอีกฉบับหนึ่งว่าจ้างให้ธนาคารดำเนินการด้านระบบและการบำรุงรักษา ระบบการบริหารการเงินการคลังภาครัฐสู่ระบบอิเล็กทรอนิกส์ ซึ่งบริษัทคิดค่าธรรมเนียมการบริการจากธนาคาร สำหรับปีสิ้นสุดวันที่ 31 ธันวาคม 2556 และ 2555 เป็นจำนวน 188.73 ล้านบาท และ 234.15 ล้านบาท ตามลำดับ

2) ธนาคารมีค่าใช้จ่ายจากการใช้บริการกับบริษัทย่อย [รวมค่าธรรมเนียมที่กล่าวใน ข้อ 1)] สำหรับปีสิ้นสุดวันที่ 31 ธันวาคม 2556 และ 2555 เป็นจำนวน 6,331.92 ล้านบาท และ 5,999.06 ล้านบาท ตามลำดับ ตามอัตราที่ตกลงระหว่างกัน

3) ธนาคารมีรายได้ค่าธรรมเนียมให้บริการตามสัญญา สำหรับปีสิ้นสุดวันที่ 31 ธันวาคม 2556 และ 2555 จำนวน 256.52 ล้านบาท และ 189.71 ล้านบาท ตามลำดับ

4) ข้อมูลอื่น

การคิดค่าตอบแทนระหว่างกัน

รายได้ค่าใช้จ่ายระหว่างธนาคารกับบริษัทย่อยจ่ายตามอัตราที่ตกลงกัน โดยระบุจำนวนเงินในสัญญาและบางรายการกำหนดจำนวนเงินที่จะจ่าย ตามระบบ Cost Plus

รายการระหว่างบริษัทย่อยในการจัดหางบการเงินรวมได้ตัดรายการระหว่างกันแล้ว

บริษัทร่วม

1) ธนาคารมีรายได้ค่าเช่าจากการให้บริษัทร่วมเช่าใช้พื้นที่ สำหรับปีสิ้นสุดวันที่ 31 ธันวาคม 2556 และ 2555 เป็นจำนวน 0.72 ล้านบาท และ 0.95 ล้านบาท ตามอัตราที่ตกลงระหว่างกัน

2) ธนาคารมีรายได้ค่าธรรมเนียมการให้บริการด้านงานสนับสนุนตามสัญญาให้บริการด้านงานสนับสนุน สำหรับปีสิ้นสุดวันที่ 31 ธันวาคม 2556 และ 2555 จำนวน 1,555.22 ล้านบาท และ 1,243.98 ล้านบาท ตามอัตราที่ตกลงระหว่างกัน

6.25.7 การจำหน่ายเงินลงทุนให้บริษัทย่อย

เมื่อวันที่ 26 ธันวาคม 2555 ธนาคารได้ขายหุ้น บริษัท กรุงไทยพานิชประกันภัย จำกัด (มหาชน) (KPI) ร้อยละ 25 และขายหุ้นบริษัท กรุงไทย-เอกซ่า ประกันชีวิต จำกัด (มหาชน) (KTAL) เกือบทั้งหมด ให้กับบริษัท กรุงไทย ร่วมทุน จำกัด เป็นจำนวนเงิน 4,800.74 ล้านบาท มีกำไรจากการขายเป็นเงิน 3,667.55 ล้านบาท (หมายเหตุ ข้อ 6.5.1)

ในการจัดหางบการเงินรวมได้ตัดรายการระหว่างกันแล้ว

6.26 สัญญาเช่าระยะยาว

ธนาคารมีการผูกพันตามสัญญาเช่า โดยมีส่วนที่ครบกำหนดชำระตามระยะเวลานับตั้งแต่วันที่ในงบแสดงฐานะการเงิน ดังนี้

หน่วย : ล้านบาท

ระยะเวลา	31 ธันวาคม 2556				31 ธันวาคม 2555			
	ระยะเวลา 1 ปี	ตั้งแต่ 1 - 5 ปี	เกิน 5 ปี ขึ้นไป	รวม	ระยะเวลา 1 ปี	ตั้งแต่ 1 - 5 ปี	เกิน 5 ปี ขึ้นไป	รวม
ที่ดินและ/หรืออาคาร	408.42	439.14	104.16	951.72	349.25	374.99	115.52	839.76
รถยนต์	252.10	641.90	-	894.00	205.85	378.87	-	584.72
เครื่องโทรสาร/เครื่องถ่ายเอกสาร	4.98	6.62	-	11.60	5.36	10.54	-	15.90
รวม	665.50	1,087.66	104.16	1,857.32	560.46	764.40	115.52	1,440.38

6.27 ฐานะและผลการดำเนินงานที่สำคัญจำแนกตามธุรกรรมในประเทศและต่างประเทศ

6.27.1 ฐานะจำแนกตามประเภทธุรกรรม

หน่วย : ล้านบาท

	งบการเงินรวม					
	31 ธันวาคม 2556			31 ธันวาคม 2555		
	ธุรกรรม ในประเทศ	ธุรกรรมสาขา ในต่างประเทศ	รวม	ธุรกรรม ในประเทศ	ธุรกรรมสาขา ในต่างประเทศ	รวม
สินทรัพย์รวม	2,470,661.39	52,681.66	2,523,343.05	2,236,781.28	42,436.53	2,279,217.81
รายการระหว่างธนาคารและตลาดเงินสุทธิ	417,740.60	30,831.63	448,572.23	313,805.94	18,328.20	332,134.14
เงินลงทุนสุทธิ	241,182.13	600.94	241,783.07	298,639.31	2,400.42	301,039.73
เงินให้สินเชื่อแก่ลูกหนี้และดอกเบี้ยค้างรับสุทธิ	1,632,986.29	20,944.25	1,653,930.54	1,459,046.64	21,418.23	1,480,464.87
เงินรับฝาก	1,880,723.33	3,057.84	1,883,781.17	1,664,032.68	2,927.90	1,666,960.58
รายการระหว่างธนาคารและตลาดเงินสุทธิ	183,633.11	17,356.16	200,989.27	181,660.68	10,350.84	192,011.52
ตราสารหนี้ที่ออกและเงินกู้ยืม	110,407.83	22,592.82	133,000.65	140,831.41	5,804.69	146,636.10

หน่วย : ล้านบาท

	งบการเงินเฉพาะธนาคาร					
	31 ธันวาคม 2556			31 ธันวาคม 2555		
	ธุรกรรม ในประเทศ	ธุรกรรมสาขา ในต่างประเทศ	รวม	ธุรกรรม ในประเทศ	ธุรกรรมสาขา ในต่างประเทศ	รวม
สินทรัพย์รวม	2,458,121.58	52,681.66	2,510,803.24	2,231,175.56	42,436.53	2,273,612.09
รายการระหว่างธนาคารและตลาดเงินสุทธิ	417,613.70	30,831.63	448,445.33	313,769.30	18,328.20	332,097.50
เงินลงทุนสุทธิ	235,167.36	600.94	235,768.30	293,340.11	2,400.42	295,740.53
เงินให้สินเชื่อแก่ลูกหนี้และดอกเบี้ยค้างรับสุทธิ	1,638,358.02	20,944.25	1,659,302.27	1,467,998.53	21,418.23	1,489,416.76
เงินรับฝาก	1,881,204.07	3,057.84	1,884,261.91	1,664,445.83	2,927.90	1,667,373.73
รายการระหว่างธนาคารและตลาดเงินสุทธิ	182,016.32	17,356.16	199,372.48	180,740.48	10,350.84	191,091.32
ตราสารหนี้ที่ออกและเงินกู้ยืม	106,318.26	22,592.82	128,911.08	140,911.41	5,804.69	146,716.10

งบการเงินรวมและงบการเงินเฉพาะของธนาคารมียอดสินทรัพย์รวม ณ วันที่ 31 ธันวาคม 2556 และ 2555 แสดงด้วยจำนวนเงินที่ยังไม่ได้หักรายการตัดบัญชีสุทธิระหว่างกัน จำนวน 8,572.50 ล้านบาท และ 22,728.09 ล้านบาท ตามลำดับ

6.27.2 ผลการดำเนินงานจำแนกตามธุรกรรม

หน่วย : ล้านบาท

	งบการเงินรวม					
	31 ธันวาคม 2556			31 ธันวาคม 2555		
	ธุรกรรม ในประเทศ	ธุรกรรมสาขา ในต่างประเทศ	รวม	ธุรกรรม ในประเทศ	ธุรกรรมสาขา ในต่างประเทศ	รวม
รายได้ดอกเบี้ย	110,260.82	2,639.21	112,900.03	101,112.33	1,558.00	102,670.33
ค่าใช้จ่ายดอกเบี้ย	(46,873.70)	(1,544.83)	(48,418.53)	(43,625.18)	(922.75)	(44,547.93)
รายได้ดอกเบี้ยสุทธิ	63,387.12	1,094.38	64,481.50	57,487.15	635.25	58,122.40
รายได้ค่าธรรมเนียมและบริการสุทธิ	15,540.81	170.91	15,711.72	13,527.82	136.22	13,664.04
รายได้จากการดำเนินงานอื่น ๆ	14,133.27	4.47	14,137.74	10,094.67	15.00	10,109.67
ค่าใช้จ่ายจากการดำเนินงานอื่น ๆ	(52,274.81)	(349.21)	(52,624.02)	(50,084.49)	(421.34)	(50,505.83)
กำไร (ขาดทุน) จากการดำเนินงาน ก่อนภาษีเงินได้	40,786.39	920.55	41,706.94	31,025.15	365.13	31,390.28

หน่วย : ล้านบาท

	งบการเงินเฉพาะธนาคาร					
	31 ธันวาคม 2556			31 ธันวาคม 2555		
	ธุรกรรม ในประเทศ	ธุรกรรมสาขา ในต่างประเทศ	รวม	ธุรกรรม ในประเทศ	ธุรกรรมสาขา ในต่างประเทศ	รวม
รายได้ดอกเบี้ย	108,817.30	2,639.21	111,456.51	100,586.88	1,558.00	102,144.88
ค่าใช้จ่ายดอกเบี้ย	(46,725.69)	(1,544.83)	(48,270.52)	(43,594.54)	(922.75)	(44,517.29)
รายได้ดอกเบี้ยสุทธิ	62,091.61	1,094.38	63,185.99	56,992.34	635.25	57,627.59
รายได้ค่าธรรมเนียมและบริการสุทธิ	14,576.92	170.91	14,747.83	12,848.46	136.22	12,984.68
รายได้จากการดำเนินงานอื่น ๆ	10,802.29	4.47	10,806.76	11,906.31	15.00	11,921.31
ค่าใช้จ่ายจากการดำเนินงานอื่น ๆ	(49,733.95)	(349.21)	(50,083.16)	(48,582.60)	(421.34)	(49,003.94)
กำไร (ขาดทุน) จากการดำเนินงาน ก่อนภาษีเงินได้	37,736.87	920.55	38,657.42	33,164.51	365.13	33,529.64

งบการเงินรวมและงบการเงินเฉพาะของธนาคาร สำหรับปีสิ้นสุดวันที่ 31 ธันวาคม 2556 และ 2555 มียอดรวมรายได้ดอกเบี้ย และค่าใช้จ่ายดอกเบี้ย แสดงด้วยจำนวนเงินที่ยังไม่ได้หักรายการตัดบัญชีสุทธิระหว่างกัน จำนวน 1,497.17 ล้านบาท และ 872.38 ล้านบาท ตามลำดับ

6.28 ผลการดำเนินงานจำแนกตามส่วนงานดำเนินงาน

ปัจจัยในการกำหนดส่วนงาน

ธนาคารมีการจัดแบ่งองค์กรเพื่อให้บริการจัดการภายใน โดยมีคณะกรรมการผู้บริหารสายงานเป็นผู้มีอำนาจตัดสินใจสูงสุด ด้านการดำเนินงาน โดยจัดแบ่งเป็น 3 ส่วนงาน ตามกลุ่มลูกค้าและลักษณะการประกอบธุรกิจ ดังนี้

- 1) ธนาคารเพื่อลูกค้ารายย่อย ให้บริการและพัฒนาผลิตภัณฑ์ด้านการรับฝากเงิน การให้สินเชื่อ การให้บริการรับชำระค่าสินค้าและบริการอื่นๆ รวมทั้งการแนะนำและขายผลิตภัณฑ์ของบริษัทในเครือและพันธมิตรธุรกิจ ผ่านเครือข่ายสาขาของธนาคารทั่วประเทศ
- 2) ธนาคารเพื่อลูกค้าธุรกิจ ให้บริการด้านสินเชื่อและบริการทางการเงินแก่ลูกค้าธุรกิจ และ
- 3) ธุรกิจบริหารเงินและการลงทุน ทำหน้าที่ดูแลโครงสร้างทางการเงินให้อยู่ในระดับที่เหมาะสม พร้อมสร้างผลกำไรจากการบริหารการลงทุน การปริวรรตเงินตรา ธุรกิจระหว่างประเทศ และสภาพคล่องส่วนเกินของธนาคาร รวมทั้ง บริหารสาขาต่างประเทศและดูแลบริษัทที่ธนาคารลงทุน

สำหรับส่วนงานอื่นๆ จะประกอบไปด้วย หน่วยงานส่วนกลาง หน่วยงานสนับสนุน บริษัทย่อยและบริษัทร่วม

เกณฑ์การวัดมูลค่า

นโยบายการบัญชีสำหรับส่วนงานดำเนินงานเป็นไปตามหลักการบริหารจัดการเพื่อสร้างมูลค่าทางเศรษฐศาสตร์ (Economic Value Management: EVM) โดยมีกำไรเชิงเศรษฐศาสตร์เป็นตัวชี้วัดในการประเมินผลงานโดยผู้มีอำนาจตัดสินใจสูงสุดด้านการดำเนินงาน หลักการดังกล่าวนี้แตกต่างจากนโยบายการบัญชีที่ใช้จัดทำงบการเงิน เนื่องจากกำหนดให้ทุกหน่วยงานเป็นศูนย์กลาง มีการคิดค่าบริการระหว่างหน่วยงาน นอกจากนี้ มีการคำนวณผลตอบแทนจากการจัดหาเงินให้แก่หน่วยงานผู้จัดหาเงิน และคำนวณต้นทุนจากการใช้เงินของหน่วยงาน ผู้ใช้เงินทุนตามหลักการกำหนดราคาโอน รายได้และค่าใช้จ่ายจะถูกปันส่วนไปยังหน่วยงานผู้เป็นเจ้าของ จนในที่สุดจะได้กำไรเชิงเศรษฐศาสตร์

หน่วย : ล้านบาท

	งบการเงินรวม					
	31 ธันวาคม 2556					
	ธนาคารเพื่อ ลูกค้ารายย่อย	ธนาคารเพื่อ ลูกค้าธุรกิจ	ธุรกิจบริหารเงิน และการลงทุน	ส่วนงานอื่นๆ	รายการปรับปรุง	รวม
รวมรายได้จากการดำเนินงาน	50,048.50	29,569.65	11,697.99	4,277.99	(1,263.18) ¹	94,330.95
รวมค่าใช้จ่าย (ยกเว้นหนี้สูญ หนี้สงสัยจะสูญ และขาดทุนจากการด้อยค่า)	(31,442.23)	(18,839.70)	(5,540.61)	(9,986.72)	17,718.11 ^{1,2}	(48,091.15)
หนี้สูญ หนี้สงสัยจะสูญ และขาดทุนจากการด้อยค่า	(2,003.85)	(2,119.80)	(272.93)	(7,914.10)	0.15	(12,310.53)
กำไร(ขาดทุน)สุทธิ	16,602.42	8,610.15	5,884.45	(13,622.83)	16,455.08	33,929.27
สินทรัพย์ของส่วนงาน	682,106.33	1,166,971.18	414,496.71	257,134.75	(5,938.42) ³	2,514,770.55
หนี้สินของส่วนงาน ⁴	1,953,879.87	598.64	217,965.32	156,322.96	(20,086.53) ³	2,308,680.26

6.28 ผลการดำเนินงานจำแนกตามส่วนงานดำเนินงาน (ต่อ)

หน่วย : ล้านบาท

	งบการเงินรวม					รวม
	31 ธันวาคม 2555					
	ธนาคารเพื่อ ลูกค้ารายย่อย	ธนาคารเพื่อ ลูกค้าธุรกิจ	ธุรกิจบริหารเงิน และการลงทุน	ส่วนงานอื่นๆ	รายการปรับปรุง	
รวมรายได้จากการดำเนินงาน	45,247.70	25,405.00	6,693.08	4,642.05	(91.72) ¹	81,896.11
รวมค่าใช้จ่าย (ยกเว้นหนี้สูญ หนี้สงสัยจะสูญ และขาดทุนจากการด้อยค่า) หนี้สูญ หนี้สงสัยจะสูญ	(28,926.13)	(17,257.41)	(4,080.12)	(7,589.49)	14,486.33 ^{1,2}	(43,366.82)
และขาดทุนจากการด้อยค่า	(952.77)	(2,490.86)	(502.94)	(11,216.43)	0.15	(15,162.85)
กำไร(ขาดทุน)สุทธิ	15,368.80	5,656.73	2,110.02	(14,163.87)	14,394.76	23,366.44
สินทรัพย์ของส่วนงาน	568,926.88	1,087,773.97	229,108.81	372,550.16	(1,870.10) ³	2,256,489.72
หนี้สินของส่วนงาน ⁴	1,761,704.13	486.93	189,307.58	139,025.35	(16,882.01) ³	2,073,641.98

¹ การแสดงรายการในงบการเงิน รายการกำไรบางรายการแสดงค่าสุทธิจากรายการขาดทุน ซึ่งกรณีที่เป็นกำไรสุทธิจะแสดงภายใต้รายได้จากการดำเนินงานอื่นๆ และในกรณีที่เป็นการขาดทุนสุทธิจะแสดงภายใต้ค่าใช้จ่ายจากการดำเนินงานอื่นๆ ขณะที่ตามระบบ EVM จะกำหนดไว้ให้แสดงเป็นรายได้หรือค่าใช้จ่ายโดยไม่พิจารณาว่าเป็นกำไรสุทธิหรือขาดทุนสุทธิ

² ตามหลักการของ EVM มีการคิดต้นทุนของเงินทุน (Capital Charge) ให้แต่ละส่วนงาน จึงต้องมีกรกลับรายการนี้ออกในภาพรวมธนาคาร

³ ระบบ EVM จะคำนวณโดยใช้ยอดเฉลี่ยสินทรัพย์และหนี้สินของหน่วยงานภายในงวดบัญชี ขณะที่งบการเงินแสดงสินทรัพย์และหนี้สินด้วยยอดคงเหลือ ณ สิ้นงวดบัญชี

⁴ หนี้สินส่วนใหญ่ของธนาคารคือเงินรับฝาก ซึ่งบันทึกบัญชีตามหลักการความเป็นเจ้าของอยู่ที่หน่วยงานสาขาภายใต้ส่วนงานธนาคารเพื่อลูกค้ารายย่อย

6.29 รายได้ดอกเบี้ย

หน่วย : ล้านบาท

	งบการเงินรวม		งบการเงินเฉพาะธนาคาร	
	31 ธันวาคม 2556	31 ธันวาคม 2555	31 ธันวาคม 2556	31 ธันวาคม 2555
รายการระหว่างธนาคารและตลาดเงิน	13,223.74	10,102.33	13,222.45	10,102.06
เงินลงทุนและธุรกรรมเพื่อค้า	190.16	190.57	190.16	189.01
เงินลงทุนในตราสารหนี้	6,595.72	6,695.75	6,593.11	6,695.75
เงินให้สินเชื่อ	87,789.43	83,219.48	89,869.52	84,198.28
การให้เช่าซื้อและสัญญาเช่าการเงิน	3,583.89	1,570.00	64.18	67.57
อื่นๆ	19.92	19.82	19.92	19.82
รวมรายได้ดอกเบี้ย	111,402.86	101,797.95	109,959.34	101,272.49

6.30 ค่าใช้จ่ายดอกเบี้ย

หน่วย : ล้านบาท

	งบการเงินรวม		งบการเงินเฉพาะธนาคาร	
	31 ธันวาคม 2556	31 ธันวาคม 2555	31 ธันวาคม 2556	31 ธันวาคม 2555
เงินรับฝาก	28,809.03	23,579.94	28,814.74	23,583.72
รายการระหว่างธนาคารและตลาดเงิน	4,004.20	4,602.70	3,860.06	4,602.95
เงินนำส่งธนาคารแห่งประเทศไทย*	8,034.51	6,745.28	8,034.51	6,745.28
เงินนำส่งสถาบันคุ้มครองเงินฝาก**	174.94	541.85	174.94	541.85
ตราสารหนี้ที่ออก				
- หุ้นกู้ด้อยสิทธิ	4,150.83	3,868.49	4,150.83	3,868.49
- ตัวแลกเงิน	1,669.82	4,156.41	1,669.82	4,156.41
เงินกู้ยืม	72.69	178.44	63.29	143.77
อื่น ๆ	5.35	2.44	5.15	2.44
รวมค่าใช้จ่ายดอกเบี้ย	46,921.37	43,675.55	46,773.34	43,644.91

* ตามพระราชกำหนดปรับปรุงการบริหารหนี้เงินกู้ที่กระทรวงการคลังกู้เพื่อช่วยเหลือกองทุนเพื่อการฟื้นฟูและพัฒนาสถาบันการเงิน พ.ศ.2555 กำหนดให้ธนาคารนำส่งเงินเข้าบัญชีสะสมเพื่อการชำระคืนต้นเงินกู้ชดใช้ความเสียหายของกองทุนเพื่อการฟื้นฟูและพัฒนาสถาบันการเงิน ตามอัตราที่ธนาคารแห่งประเทศไทยกำหนด ในอัตราร้อยละ 0.46 ต่อปี ตั้งแต่วันที่ 27 มกราคม 2555 เป็นต้นไป

** เงินนำส่งสถาบันคุ้มครองเงินฝากได้มีการเปลี่ยนแปลงหลักเกณฑ์และวิธีการในการคำนวณเงินนำส่งใหม่ โดยมีการกำหนดอัตราเงินนำส่งเข้ากองทุนคุ้มครองเงินฝาก จากเดิมในอัตราร้อยละ 0.4 ต่อปี เป็นอัตราร้อยละ 0.01 ต่อปี ตั้งแต่วันที่ 27 มกราคม 2555 เป็นต้นไป

6.31 รายได้ค่าธรรมเนียมและบริการสุทธิ

หน่วย : ล้านบาท

	งบการเงินรวม		งบการเงินเฉพาะธนาคาร	
	31 ธันวาคม 2556	31 ธันวาคม 2555	31 ธันวาคม 2556	31 ธันวาคม 2555
รายได้ค่าธรรมเนียมและบริการ				
- การรับรอง รับอาวัล และการค้ำประกัน	1,677.59	1,407.11	1,677.59	1,407.11
- อื่น ๆ	15,690.98	13,741.67	14,856.96	13,174.95
รวมรายได้ค่าธรรมเนียมและบริการ	17,368.57	15,148.78	16,534.55	14,582.06
ค่าใช้จ่ายค่าธรรมเนียมและบริการ	(1,656.85)	(1,484.74)	(1,786.72)	(1,597.38)
รายได้ค่าธรรมเนียมและบริการสุทธิ	15,711.72	13,664.04	14,747.83	12,984.68

6.32 กำไรสุทธิจากธุรกรรมเพื่อค้าและปริวรรตเงินตราต่างประเทศ

หน่วย : ล้านบาท

	งบการเงินรวม		งบการเงินเฉพาะธนาคาร	
	31 ธันวาคม 2556	31 ธันวาคม 2555	31 ธันวาคม 2556	31 ธันวาคม 2555
กำไร (ขาดทุน) จากธุรกรรมเพื่อค้าและปริวรรตเงินตราต่างประเทศ				
- เงินตราต่างประเทศและตราสารอนุพันธ์				
ด้านอัตราแลกเปลี่ยน	3,808.34	3,293.34	3,815.18	3,293.22
- ตราสารอนุพันธ์ด้านอัตราดอกเบี้ย	602.23	85.39	627.28	85.39
- ตราสารหนี้	107.82	488.27	107.82	488.27
- ตราสารทุน	7.95	15.62	7.95	15.62
- อื่น ๆ	54.50	34.51	54.50	34.51
รวมกำไรสุทธิจากธุรกรรมเพื่อค้าและปริวรรตเงินตราต่างประเทศ	4,580.84	3,917.13	4,612.73	3,917.01

6.33 กำไรสุทธิจากเงินลงทุน

หน่วย : ล้านบาท

	งบการเงินรวม		งบการเงินเฉพาะธนาคาร	
	31 ธันวาคม 2556	31 ธันวาคม 2555	31 ธันวาคม 2556	31 ธันวาคม 2555
กำไร (ขาดทุน) จากการขาย				
- เงินลงทุนเพื่อขาย	3,553.46	380.83	3,553.46	380.83
- เงินลงทุนทั่วไป	34.43	(5.09)	34.43	(5.09)
- เงินลงทุนในบริษัทย่อยและบริษัทร่วม (หมายเหตุ ข้อ 6.25.7)	-	-	-	3,667.55
รวม	3,587.89	375.74	3,587.89	4,043.29
กลับรายการ(ขาดทุน)จากการด้อยค่า				
- เงินลงทุนทั่วไป	(1,027.91)	(24.61)	(1,027.91)	(24.61)
- เงินลงทุนในบริษัทย่อยและบริษัทร่วม	-	-	(0.49)	(34.40)
รวม	(1,027.91)	(24.61)	(1,028.40)	(59.01)
รวมกำไรสุทธิจากเงินลงทุน	2,559.98	351.13	2,559.49	3,984.28

6.34 หนี้สูญ หนี้สงสัยจะสูญ และขาดทุนจากการด้อยค่า

หน่วย : ล้านบาท

	งบการเงินรวม		งบการเงินเฉพาะธนาคาร	
	31 ธันวาคม 2556	31 ธันวาคม 2555	31 ธันวาคม 2556	31 ธันวาคม 2555
รายการระหว่างธนาคารและตลาดเงิน	365.33	481.09	365.33	481.09
ตราสารหนี้ที่จะถึงจนครบกำหนด	(0.15)	(0.15)	(0.15)	(0.15)
เงินให้สินเชื่อแก่ลูกหนี้	11,945.35	14,681.91	11,234.67	14,518.91
รวมหนี้สูญ หนี้สงสัยจะสูญ และขาดทุนจากการด้อยค่า	12,310.53	15,162.85	11,599.85	14,999.85

6.35 ภาษีเงินได้

ภาษีเงินได้ที่รับรู้ในกำไรหรือขาดทุนสำหรับปีสิ้นสุดวันที่ 31 ธันวาคม 2556 และ 2555 มีดังนี้

	งบการเงินรวม		งบการเงินเฉพาะธนาคาร	
	31 ธันวาคม 2556	31 ธันวาคม 2555	31 ธันวาคม 2556	31 ธันวาคม 2555
	หน่วย : ล้านบาท			
ภาษีเงินได้ปัจจุบัน				
สำหรับงวดปัจจุบัน	8,152.27	7,863.27	8,068.80	7,810.00
ภาษีเงินได้รอตัดบัญชี				
การเปลี่ยนแปลงของผลต่างชั่วคราว	(374.60)	160.58	(368.80)	106.34
รวม	<u>7,777.67</u>	<u>8,023.85</u>	<u>7,700.00</u>	<u>7,916.34</u>

ภาษีเงินได้ที่รับรู้ในกำไรหรือขาดทุนเบ็ดเสร็จอื่น สำหรับปีสิ้นสุดวันที่ 31 ธันวาคม 2556 และ 2555 มีดังนี้

	งบการเงินรวม		งบการเงินเฉพาะธนาคาร	
	31 ธันวาคม 2556	31 ธันวาคม 2555	31 ธันวาคม 2556	31 ธันวาคม 2555
	หน่วย : ล้านบาท			
ภาษีเงินได้เกี่ยวกับองค์ประกอบของกำไรขาดทุนเบ็ดเสร็จอื่น				
การเปลี่ยนแปลงของผลต่างชั่วคราว (หมายเหตุ ข้อ 6.12)	734.60	(366.16)	734.60	(366.16)

การกระทบยอดเพื่อหาอัตราภาษีที่แท้จริง สำหรับปีสิ้นสุดวันที่ 31 ธันวาคม 2556 และ 2555 ประกอบด้วย

	งบการเงินรวม			
	31 ธันวาคม 2556		31 ธันวาคม 2555	
	อัตราภาษี	จำนวน	อัตราภาษี	จำนวน
กำไรจากการดำเนินงานก่อนภาษีเงินได้		41,706.94		31,390.29
จำนวนภาษีตามอัตราภาษีเงินได้	20.00%	8,341.39	23.00%	7,219.77
ผลกระทบทางภาษีของรายได้และค่าใช้จ่าย				
ที่ไม่ถือเป็นรายได้หรือค่าใช้จ่ายทางภาษี-สุทธิ		(563.72)		804.08
รวม	18.65%	<u>7,777.67</u>	25.56%	<u>8,023.85</u>

	งบการเงินเฉพาะธนาคาร			
	31 ธันวาคม 2556		31 ธันวาคม 2555	
	อัตราภาษี	จำนวน	อัตราภาษี	จำนวน
กำไรจากการดำเนินงานก่อนภาษีเงินได้		38,657.42		33,529.64
จำนวนภาษีตามอัตราภาษีเงินได้	20.00%	7,731.48	23.00%	7,711.82
ผลกระทบทางภาษีของรายได้และค่าใช้จ่าย				
ที่ไม่ถือเป็นรายได้หรือค่าใช้จ่ายทางภาษี-สุทธิ		(31.48)		204.52
รวม	19.92%	<u>7,700.00</u>	23.61%	<u>7,916.34</u>

สรุป

6.36 การรับโอนสินทรัพย์และหนี้สินของธนาคารกรุงเทพฯ พาณิชยการ จำกัด (มหาชน)

ธนาคารได้รับโอนหนี้สิน (ผู้ฝากและเจ้าหนี้) และสินทรัพย์ที่มีคุณภาพดีจากธนาคารกรุงเทพฯ พาณิชยการ จำกัด (มหาชน) [ปัจจุบันเปลี่ยนเป็นบริษัท กรุงเทพพาณิชยการ จำกัด (มหาชน)] ตั้งแต่วันที่ 8 ตุลาคม 2541 ถึงวันที่ 31 ธันวาคม 2541 โดยส่วนต่างธนาคารตั้งธนาคารกรุงเทพฯ พาณิชยการ จำกัด (มหาชน) เป็นลูกหนี้ธนาคาร จำนวน 16,580.57 ล้านบาท คิดดอกเบี้ยในอัตราต้นทุนถัวเฉลี่ยถ่วงน้ำหนักเงินฝากประจำ 3 เดือนของธนาคารที่คำนวณได้ในเดือนก่อนบวกร้อยละ 1 ต่อปี ซึ่งได้รับชำระราคาโอนเสร็จสิ้นแล้ว เมื่อวันที่ 8 ตุลาคม 2546 แต่ธนาคารยังมีรายการพักรอเรียกชำระที่เกิดจากการรับโอนดังกล่าวอีกประมาณ 966.70 ล้านบาท โดยธนาคารได้แจ้งกระทรวงการคลังแล้ว เมื่อวันที่ 15 สิงหาคม 2545

เมื่อวันที่ 25 กันยายน 2545 ธนาคารได้มอบให้บริษัท กรุงไทยกฎหมาย จำกัด (เดิมชื่อ บริษัท กฎหมายกรุงไทย จำกัด) ยื่นขอรับชำระหนี้ในคดีล้มละลายของบริษัท กรุงเทพพาณิชยการ จำกัด (มหาชน) ต่อเจ้าพนักงานพิทักษ์ทรัพย์ โดยยอดหนี้ที่ยื่นค่าขอรับชำระหนี้ได้รวมรายการดอกเบี้ยค้างรับ จำนวน 816.44 ล้านบาท และรายการบัญชีพัก จำนวน 139.57 ล้านบาท ไว้ด้วยแล้ว และศาลมีคำสั่งอนุญาตให้ธนาคารได้รับชำระหนี้ตามที่ยื่นขอชำระ แต่ยังไม่ทราบว่าธนาคารจะได้รับชำระหนี้คืนจำนวนเท่าใด ซึ่งหากได้รับชำระไม่เต็มจำนวน ธนาคารคาดว่าจะได้รับการชดเชยจากกองทุนเพื่อการฟื้นฟูและพัฒนาระบบสถาบันการเงิน (กองทุนฯ) หรือกระทรวงการคลังจนครบถ้วน

ณ วันที่ 31 ธันวาคม 2555 ธนาคารมียอดคงค้างของรายการที่กล่าวข้างต้น ประกอบด้วย ดอกเบี้ยค้างรับตั้งแต่ปี 2541 จำนวน 816.44 ล้านบาท (รวมอยู่ในดอกเบี้ยค้างรับเงินให้สินเชื่อ หมายเหตุ ข้อ 6.6) และรายการบัญชีพักในสินทรัพย์อื่นที่เกิดจากส่วนต่างในการโอนคงเหลือ จำนวน 134.81 ล้านบาท รวมอยู่ในลูกหนี้อื่นและสินทรัพย์เบ็ดเตล็ด (หมายเหตุ ข้อ 6.13) [ธนาคารได้รับชำระเงินส่วนแบ่งจากการเฉลี่ยทรัพย์สินล้มละลาย บริษัท กรุงเทพพาณิชยการ จำกัด (มหาชน) จำนวน 4.76 ล้านบาท]

ธนาคารได้หารือร่วมกันระหว่างกองทุนฯ สำนักงานเศรษฐกิจการคลัง และกระทรวงการคลัง หลายครั้ง ตั้งแต่ปี พ.ศ.2547-2556 ให้พิจารณาทบทวนขอชดเชยความเสียหายภาระหนี้ให้แก่ธนาคาร จำนวน 981.86 ล้านบาท (ซึ่งเป็นภาระหนี้ตามสิทธิ)

เมื่อวันที่ 7 สิงหาคม 2556 ธนาคารได้รับแจ้งจากกองทุนฯ ว่ากระทรวงการคลังได้แจ้งให้กองทุนฯ สามารถดำเนินการจ่ายเงินชดเชยให้กับธนาคารตามที่ขอมาได้ โดยให้ธนาคารทำสัญญาโอนสิทธิเรียกร้องการชำระหนี้ในคดีล้มละลายของ บริษัท กรุงเทพพาณิชยการ จำกัด (มหาชน) ให้แก่กองทุนฯ และเมื่อเจ้าพนักงานพิทักษ์ทรัพย์และ/หรือศาลมีคำสั่งให้กองทุนฯ เข้าสวมสิทธิแทนธนาคารแล้ว กองทุนฯ จะดำเนินการจ่ายเงินให้แก่ธนาคารต่อไป

ธนาคารได้ทำสัญญาโอนสิทธิเรียกร้องการชำระหนี้ในคดีล้มละลายให้กับกองทุนฯ เมื่อวันที่ 4 กันยายน 2556 ต่อมาเจ้าพนักงานพิทักษ์ทรัพย์มีคำสั่งให้กองทุนฯ เข้าสวมสิทธิฯ แทนธนาคาร เมื่อวันที่ 12 กันยายน 2556

เมื่อวันที่ 26 กันยายน 2556 ธนาคารได้รับเงินชดเชยความเสียหายตามสิทธิรวมค่าดอกเบี้ยและหนี้อื่น ๆ จากการรับโอนสินทรัพย์และหนี้สินของธนาคารกรุงเทพฯ พาณิชยการ จำกัด (มหาชน) [ปัจจุบันเปลี่ยนเป็นบริษัท กรุงเทพพาณิชยการ จำกัด (มหาชน)] จำนวน 981.86 ล้านบาท เสร็จสิ้นแล้ว

6.37 การโอนลูกหนี้ดีต่อคุณภาพให้กับบริษัทบริหารสินทรัพย์ไทย (บสท.)

ตามที่บริษัทบริหารสินทรัพย์ไทยได้รับการจัดตั้งตามพระราชกำหนดบริษัทบริหารสินทรัพย์ไทย พ.ศ.2544 โดยมีวัตถุประสงค์ในการบริหารสินทรัพย์ดีต่อคุณภาพของสถาบันการเงิน โดยการรับโอนสินทรัพย์ดีต่อคุณภาพของสถาบันการเงินต่าง ๆ รวมตลอดถึงสิทธิอื่นใดเหนือทรัพย์สินที่เป็นหลักประกันการชำระหนี้สำหรับสินทรัพย์ดีต่อคุณภาพ และภายใต้พระราชกำหนดดังกล่าวสถาบันการเงินจะต้องทำการโอนสินทรัพย์ดีต่อคุณภาพของตนรวมตลอดถึงสิทธิอื่นใดเหนือทรัพย์สินที่เป็นหลักประกันการชำระหนี้ให้แก่ บสท.ตามเงื่อนไขและกำหนดเวลาที่ บสท.กำหนด ซึ่งการรับโอนสินทรัพย์ดีต่อคุณภาพเท่ากับมูลค่าทรัพย์สินที่เป็นหลักประกันโดยการประเมินมูลค่าทรัพย์สินที่เป็นหลักประกันให้เป็นไปตามหลักเกณฑ์การประเมินมูลค่าหลักประกันที่ธนาคารแห่งประเทศไทยกำหนด ทั้งนี้ธนาคารมีสิทธิที่จะขอให้มีการประเมินราคามูลค่าทรัพย์สินที่เป็นหลักประกันใหม่ได้ภายใต้หลักเกณฑ์และระยะเวลาที่กำหนด บสท.และธนาคารตกลงกันว่าให้มีการรับรู้ผลกำไรหรือผลขาดทุนจากการบริหารสินทรัพย์ดีต่อคุณภาพของ บสท.และดำเนินการแบ่งปันผลกำไรหรือรับคิดชอบในผลขาดทุนระหว่างกันเมื่อสิ้นปีที่ 5 และสิ้นปีที่ 10 นับแต่วันที่ 1 กรกฎาคม 2544 สำหรับลูกหนี้เฉพาะรายที่ได้รับชำระหนี้ครบถ้วนแล้ว หรือกรณีเป็นการโอนสินทรัพย์เพื่อชำระหนี้ให้นับเฉพาะรายที่ได้จำหน่ายโอนทรัพย์สินนั้นแล้ว โดยคำนวณจากมูลค่าสินทรัพย์ที่เรียกเก็บได้ตามเกณฑ์เงินสดจนถึงวันที่คำนวณผลกำไรขาดทุนหักด้วยต้นทุนในการรับโอนและค่าใช้จ่ายทั้งสิ้นในการดำเนินการของ บสท.รวมทั้งค่าใช้จ่ายดอกเบี้ยทั้งหมดที่ บสท.ต้องจ่ายให้กับธนาคาร

สรุป.

กรณีมีผลกำไร ผลกำไรส่วนแรกไม่เกินร้อยละ 20 ของราคารับโอน ธนาคารและ บสท.แบ่งกันฝ่ายละครึ่ง กำไรส่วนที่สอง ธนาคารรับแล้ว รวมกับกำไรส่วนที่หนึ่งแล้ว ไม่เกินส่วนต่างระหว่างราคาตามบัญชีของสินทรัพย์ด้อยคุณภาพกับราคารับโอน และกำไรส่วนที่เหลือให้ บสท. รับไปทั้งหมด

กรณีมีผลขาดทุน ธนาคารเป็นผู้รับผิดชอบผลขาดทุนส่วนแรกไม่เกินร้อยละ 20 ของราคารับโอน และผลขาดทุนส่วนที่สอง ไม่เกินร้อยละ 20 ของราคารับโอน ธนาคารและ บสท. แบ่งกันฝ่ายละครึ่ง สำหรับผลขาดทุนส่วนที่เหลือ บสท. รับไปทั้งหมด ดังนั้น ผลขาดทุน ที่ธนาคารต้องรับผิดชอบจะไม่เกินร้อยละ 30 ของราคารับโอน

ธนาคารได้โอนสินทรัพย์ด้อยคุณภาพให้ บสท. ระหว่างปี 2544-2549 ซึ่งในแต่ละครั้งที่มีการโอนสินทรัพย์ด้อยคุณภาพ บสท. จะตรวจสอบราคาสินทรัพย์ที่จะต้องชำระในเบื้องต้นให้เสร็จภายใน 180 วัน และเมื่อ บสท. กับธนาคารได้ยื่นยื่นราคาสินทรัพย์ที่จะต้องชำระกันแล้ว บสท. จะออกตั๋วสัญญาใช้เงินซึ่งเปลี่ยนมือไม่ได้ให้แก่ธนาคาร กำหนดใช้เงินเมื่อสิ้นระยะเวลา 10 ปีนับแต่วันออกตั๋วสัญญาใช้เงิน โดยมีกองทุน เพื่อการฟื้นฟูและพัฒนาระบบสถาบันการเงินเป็นผู้อ่าวัด แต่ทั้งนี้ บสท. อาจใช้สิทธิไถ่ถอนก่อนกำหนดได้ อัตราดอกเบี้ยคิดจากอัตราดอกเบี้ย อ้างอิงเงินฝากถัวเฉลี่ยของห้าธนาคารพาณิชย์ขนาดใหญ่ตามที่ธนาคารแห่งประเทศไทยประกาศ โดยให้ชำระดอกเบี้ยทุกสิ้นปี

บสท. ได้ดำเนินกิจการครบ 10 ปี ตามพระราชกำหนดบรรษัทบริหารสินทรัพย์ไทย พ.ศ.2544 มาตรา 95 เมื่อวันที่ 8 มิถุนายน 2554 บสท. ได้ดำเนินการเลิกกิจการ เมื่อวันที่ 9 มิถุนายน 2554 และอยู่ระหว่างชำระบัญชีตามพระราชกฤษฎีกาว่าด้วยการชำระบัญชีบรรษัทบริหารสินทรัพย์ไทย พ.ศ.2554 ต่อไป

บสท. ได้ยุบเลิกองค์กรเป็นการถาวร ในวันที่ 8 มิถุนายน 2556 โดยว่าจ้างบริษัท เพลินจิต แคปิตอล จำกัด เป็นผู้บริหารเพื่อจัดการภารกิจค้างของ บสท.

เมื่อวันที่ 11 กันยายน 2556 บริษัท เพลินจิต แคปิตอล จำกัด ได้มีหนังสือแจ้งผลการคำนวณผลกำไรหรือผลขาดทุนจากการบริหารสินทรัพย์ด้อยคุณภาพ ณ วันที่ 30 พฤศจิกายน 2555 ฉบับทางการและเรียกชำระผลขาดทุนจากธนาคารให้กับ บสท. จำนวน 2,507.48 ล้านบาท เมื่อวันที่ 3 ตุลาคม 2556 ธนาคารได้แจ้งคัดค้านการคำนวณผลกำไรหรือผลขาดทุนจากการบริหารสินทรัพย์ด้อยคุณภาพ โดยให้นำค่าเครื่องจักร จำนวนของสินทรัพย์ด้อยคุณภาพของลูกหนี้รายหนึ่ง จำนวน 1,744.48 ล้านบาท มารวมในราคารับโอนเพื่อใช้ในการคำนวณผลกำไรหรือผลขาดทุนจากการบริหารสินทรัพย์ด้อยคุณภาพ ณ วันที่ 30 พฤศจิกายน 2555 ด้วย

ณ วันที่ 31 ธันวาคม 2556 และ 2555 ธนาคารมีราคาโอนสินทรัพย์ด้อยคุณภาพให้กับ บสท. ภายหลังปรับราคาโอนระหว่างกันแล้วรวมสุทธิ จำนวน 17,743.18 ล้านบาท สำหรับลูกหนี้รายที่นำมาเครื่องจักรเป็นประกัน มูลค่าเครื่องจักร จำนวน 1,744.48 ล้านบาท ซึ่ง บสท. ได้ปรับลดมูลค่าตั๋วสัญญาใช้เงินแล้ว แต่ธนาคารมีหนังสือแจ้ง บสท. ปฏิเสธการรับตั๋วสัญญาใช้เงินไว้ก่อนจนกว่าจะได้ข้อยุติเรื่องราคาโอน และธนาคารได้ดำเนินคดีตามกฎหมายกับ บสท. ปัจจุบันคดีอยู่ระหว่างการพิจารณาของศาลอุทธรณ์ ณ วันที่ 31 ธันวาคม 2556 และ 2555 บสท. มียอดราคาโอนค้างชำระ จำนวน 3,388.20 ล้านบาท และ 6,039.57 ล้านบาท ตามลำดับ ซึ่งได้ออกตั๋วสัญญาใช้เงินให้แก่ธนาคาร จำนวน 10 ฉบับ โดยบันทึกรวมอยู่ในเงินลงทุนประเภทตราสารหนี้ที่จะถือจนครบกำหนด (หมายเหตุ ข้อ 6.4) ณ วันที่ 31 ธันวาคม 2556 ธนาคารบันทึกดอกเบี้ยค้างรับไว้ จำนวน 37.01 ล้านบาท

การประมาณการหนี้สินที่อาจเกิดขึ้นจากผลขาดทุนสำหรับลูกหนี้ด้อยคุณภาพที่โอนไป บสท. ธนาคารได้ตั้งค่าเผื่อนี้สงสัยจะสูญเสีย โดยประมาณการไว้อัตราร้อยละ 15 ของราคาโอน ณ วันที่ 31 ธันวาคม 2555 ฝ่ายบริหารพิจารณาประมาณการหนี้สินเพิ่มขึ้นอีกจำนวน 800 ล้านบาท รวมเป็นประมาณการหนี้สินทั้งสิ้น 3,461.48 ล้านบาท ซึ่งแสดงไว้ในประมาณการหนี้สิน (หมายเหตุ ข้อ 6.17)

6.38 นโยบายการทำธุรกรรมและการบริหารความเสี่ยงภายในกลุ่มธุรกิจทางการเงิน

ตามประกาศของธนาคารแห่งประเทศไทยที่ สนส.6/2553 ลงวันที่ 18 มิถุนายน 2553 เรื่อง หลักเกณฑ์การกำกับแบบรวมกลุ่ม กำหนดให้ธนาคารเปิดเผยข้อมูลเกี่ยวกับนโยบายการทำธุรกรรมภายในกลุ่มธุรกิจทางการเงินและนโยบายการบริหารความเสี่ยงที่เกิดจากการทำธุรกรรมภายในกลุ่มธุรกิจทางการเงิน ซึ่งนโยบายดังกล่าวสรุปได้ ดังนี้

สรุป

การทำธุรกรรมและการบริหารความเสี่ยงในการทำธุรกรรมระหว่างกันภายในกลุ่มธุรกิจทางการเงิน จัดทำขึ้นเพื่อใช้เป็นแนวทางกำกับดูแลการทำธุรกรรมภายในกลุ่มธุรกิจทางการเงิน ซึ่งประกอบด้วยธนาคารและบริษัทในกลุ่มธุรกิจทางการเงิน 12 บริษัท (หมายเหตุ ข้อ 6.5) ให้มีมาตรฐานและแนวปฏิบัติเดียวกัน และสอดคล้องตามหลักเกณฑ์การกำกับแบบรวมกลุ่มของธนาคารแห่งประเทศไทย โดยนโยบายดังกล่าวได้รับอนุมัติจากคณะกรรมการธนาคารและมีการทบทวนอย่างน้อยปีละครั้ง ซึ่งนโยบายดังกล่าวครอบคลุมถึงประเภทธุรกรรมหลักเกณฑ์และข้อกำหนดเกี่ยวกับการทำธุรกรรม รวมถึงอัตราส่วนในการทำธุรกรรมภายในกลุ่มธุรกิจทางการเงิน และแนวทางปฏิบัติอื่น ๆ ที่เกี่ยวข้อง โดยการการทำธุรกรรมภายในกลุ่มธุรกิจทางการเงิน ถือเป็นปฏิบัติตามแนวทางเดียวกันกับการทำธุรกรรมกับบุคคลทั่วไป และจัดทำเป็นเอกสารสัญญาที่มีผลบังคับตามกฎหมาย รวมทั้งปฏิบัติตามหลักบรรษัทภิบาลของธนาคาร

กรณีธนาคารทำธุรกรรมกับบริษัทในกลุ่มธุรกิจทางการเงินที่ธนาคารถือว่าเป็นเสมือนหน่วยงานหนึ่งของธนาคาร ธนาคารจะถือปฏิบัติตามแนวทางการผ่อนปรนการทำธุรกรรมที่ธนาคารแห่งประเทศไทยกำหนด

6.39 อื่น ๆ

6.39.1 ธนาคารมีลูกหนี้เงินให้สินเชื่อรายหนึ่งซึ่งเกี่ยวข้องกับการยื่นฟ้องคดีของสำนักงานอัยการสูงสุดต่อศาลฎีกาแผนกคดีอาญาของผู้ดำรงตำแหน่งทางการเมือง โดยศาลฎีกา มีคำสั่งประทับคำฟ้องไว้แล้ว เมื่อวันที่ 25 กรกฎาคม 2555 ลูกหนี้รายดังกล่าวมีวงเงินสินเชื่อที่ได้รับอนุมัติ เมื่อวันที่ 9 ธันวาคม 2546 จำนวน 9,900 ล้านบาท โดยเบิกไปใช้แล้ว จำนวน 8,368.73 ล้านบาท และ ณ วันที่ 31 ธันวาคม 2556 ยังคงค้างชำระทั้งจำนวนพร้อมดอกเบี้ย โดยธนาคารได้ตั้งสำรองค่าเผื่อหนี้สงสัยจะสูญครบตามเกณฑ์ธนาคารแห่งประเทศไทยแล้ว นอกจากนี้ คดีดังกล่าวยังเกี่ยวข้องถึงรายการค้างชำระจากลูกหนี้ผิดนัดชำระหนี้ตามสัญญาซื้อขายหุ้นบริษัทมหาชนที่เปลี่ยนสภาพ ซึ่งได้บันทึกไว้ในบัญชีสินทรัพย์อื่น จำนวน 997.87 ล้านบาท โดยธนาคารได้ตั้งค่าเผื่อจ่ายค่าไว้เต็มจำนวนแล้ว (หมายเหตุ ข้อ 6.13)

6.39.2 ในปี 2553 ธนาคารให้กู้ยืมเงินแก่บริษัทแห่งหนึ่ง จำนวน 95.67 ล้านดอลลาร์สหรัฐ (2,884.61 ล้านบาท) ซึ่งเกิดจากธนาคารลงทุนในหุ้นสามัญสถาบันการเงินต่างประเทศแห่งหนึ่ง โดยมีสัดส่วนการลงทุนร้อยละ 50 ของทุนจดทะเบียน และธนาคารมีสัญญาขายหุ้นสามัญทั้งหมดคืนภายในระยะเวลาและราคาที่กำหนดให้กับบริษัทในกลุ่มของสถาบันการเงินต่างประเทศ โดยธนาคารไม่มีอำนาจควบคุมสถาบันการเงินที่ไปลงทุน ธนาคารถือว่าธุรกรรมดังกล่าวเป็นเงินให้สินเชื่อ โดยมีหุ้นสามัญที่ธนาคารได้มาเป็นหลักประกันเงินให้สินเชื่อ ส่วนต่างระหว่างราคาหุ้นกับเงินให้กู้ยืมทยอยรับรู้เป็นรายได้ดอกเบี้ยรับ โดยธนาคารได้รับชำระเงินครบถ้วนตามสัญญาในเดือนกรกฎาคม 2554 จากบริษัทดังกล่าวแล้ว ปัจจุบันธนาคารยังไม่ได้โอนคืนหุ้นสามัญที่ได้มาเป็นหลักประกันเนื่องจากบริษัทต้องหาผู้ร่วมทุนที่เป็นสถาบันการเงินมาถือหุ้นแทนธนาคาร

6.40 การเปิดเผยข้อมูล ตามประกาศของธนาคารแห่งประเทศไทย

ธนาคารได้เปิดเผยข้อมูลเกี่ยวกับเงินกองทุนของกลุ่มธุรกิจทางการเงินและการดำรงเงินกองทุน ตามประกาศของธนาคารแห่งประเทศไทย เรื่อง การเปิดเผยข้อมูลเกี่ยวกับเงินกองทุนและการประเมินความเสี่ยงด้านต่าง ๆ ของกลุ่มธุรกิจทางการเงิน และเรื่อง การเปิดเผยข้อมูลเกี่ยวกับการดำรงเงินกองทุนสำหรับธนาคารพาณิชย์

ช่องทางที่เปิดเผยข้อมูล	www.ktb.co.th>นักลงทุนสัมพันธ์>ข้อมูลทางการเงิน>การเปิดเผยข้อมูลตามเกณฑ์ Basel III
วันที่ที่เปิดเผยข้อมูล	ภายในเดือนเมษายน 2557
ข้อมูล ณ	วันที่ 31 ธันวาคม 2556

6.41 การอนุมัติงบการเงิน

งบการเงินนี้ได้รับการอนุมัติให้ออกงบการเงินจากคณะกรรมการธนาคาร เมื่อวันที่ 27 กุมภาพันธ์ 2557

