



รายงานการสอบทานข้อมูลทางการเงินระหว่างกาล
โดยผู้สอบบัญชีและงบการเงิน

ธนาคารกรุงไทย จำกัด (มหาชน) และบริษัทย่อย

สำหรับงวดสามเดือนและเก้าเดือนสิ้นสุดวันที่ 30 กันยายน 2560

สำนักงานการตรวจเงินแผ่นดิน

“...เงินแผ่นดินนั้น คือเงินของประชาชนทั้งชาติ...”

พระราชดำรัสในพระบาทสมเด็จพระปรมินทรมหาภูมิพลอดุลยเดช



รายงานการสอบทานข้อมูลทางการเงินระหว่างกาลโดยผู้สอบบัญชี

เสนอ ผู้ถือหุ้นธนาคารกรุงไทย จำกัด (มหาชน)

สำนักงานการตรวจเงินแผ่นดินได้สอบทานงบแสดงฐานะการเงินรวมและงบแสดงฐานะการเงินเฉพาะธนาคาร ณ วันที่ 30 กันยายน 2560 และงบกำไรขาดทุนและกำไรขาดทุนเบ็ดเสร็จอื่นรวมและงบกำไรขาดทุนและกำไรขาดทุนเบ็ดเสร็จอื่นเฉพาะธนาคาร สำหรับงวดสามเดือนและเก้าเดือนสิ้นสุดวันเดียวกัน งบแสดงการเปลี่ยนแปลงส่วนของผู้ถือหุ้นรวมและงบแสดงการเปลี่ยนแปลงส่วนของผู้ถือหุ้นเฉพาะธนาคาร และงบกระแสเงินสดรวมและงบกระแสเงินสดเฉพาะธนาคาร สำหรับงวดเก้าเดือนสิ้นสุดวันเดียวกัน และหมายเหตุประกอบงบการเงินแบบย่อของธนาคารกรุงไทย จำกัด (มหาชน) และบริษัทย่อย และของเฉพาะธนาคารกรุงไทย จำกัด (มหาชน) ตามลำดับ ซึ่งผู้บริหารของธนาคารเป็นผู้รับผิดชอบในการจัดทำและนำเสนอข้อมูลทางการเงินระหว่างกาลเหล่านี้ตามมาตรฐานการบัญชี ฉบับที่ 34 เรื่อง การรายงานทางการเงินระหว่างกาล ส่วนสำนักงานการตรวจเงินแผ่นดินเป็นผู้รับผิดชอบในการให้ข้อสรุปเกี่ยวกับข้อมูลทางการเงินระหว่างกาลดังกล่าวจากผลการสอบทานของสำนักงานการตรวจเงินแผ่นดิน

ขอบเขตการสอบทาน

สำนักงานการตรวจเงินแผ่นดินได้ปฏิบัติงานสอบทานตามมาตรฐานงานสอบทาน รหัส 2410 “การสอบทานข้อมูลทางการเงินระหว่างกาลโดยผู้สอบบัญชีรับอนุญาตของกิจการ” การสอบทานดังกล่าวประกอบด้วย การใช้วิธีการสอบถามบุคลากรซึ่งส่วนใหญ่เป็นผู้รับผิดชอบด้านการเงินและบัญชี และการวิเคราะห์เปรียบเทียบและวิธีการสอบทานอื่น การสอบทานนี้มีขอบเขตจำกัดกว่าการตรวจสอบตามมาตรฐานการสอบบัญชี ทำให้สำนักงานการตรวจเงินแผ่นดินไม่สามารถได้ความเชื่อมั่นว่าจะพบเรื่องที่มีนัยสำคัญทั้งหมดซึ่งอาจพบได้จากการตรวจสอบ ดังนั้น สำนักงานการตรวจเงินแผ่นดินจึงไม่แสดงความเห็นต่อข้อมูลทางการเงินระหว่างกาลที่สอบทาน



ข้อสรุป

สำนักงานการตรวจเงินแผ่นดินไม่พบสิ่งที่เป็นเหตุให้เชื่อว่าข้อมูลทางการเงินระหว่างกาลดังกล่าวไม่ได้จัดทำขึ้นตามมาตรฐานการบัญชี ฉบับที่ 34 เรื่อง การรายงานทางการเงินระหว่างกาล ในสาระสำคัญ จากการสอบทานของสำนักงานการตรวจเงินแผ่นดิน

(นางภัทรา โชว์ศรี)

ผู้ตรวจเงินแผ่นดิน 1 รักษาราชการแทน
รองผู้ว่าการตรวจเงินแผ่นดิน

(นางสาวรัชณี ชลนาทิกกุล)

ผู้อำนวยการสำนักตรวจสอบการเงินที่ 2

ธนาคารกรุงไทย จำกัด (มหาชน) และบริษัทย่อย
งบแสดงฐานะการเงิน
ณ วันที่ 30 กันยายน 2560

หมายเหตุ	หน่วย : พันบาท					
	งบการเงินรวม			งบการเงินเฉพาะธนาคาร		
	30 กันยายน 2560 (ยังไม่ได้ตรวจสอบ แต่สอบทานแล้ว)	31 ธันวาคม 2559 (ปรับปรุงใหม่)	1 มกราคม 2559 (ขอยกมา) (ปรับปรุงใหม่)	30 กันยายน 2560 (ยังไม่ได้ตรวจสอบ แต่สอบทานแล้ว)	31 ธันวาคม 2559 (ปรับปรุงใหม่)	1 มกราคม 2559 (ขอยกมา) (ปรับปรุงใหม่)
สินทรัพย์						
เงินสด	64,167,186	72,106,416	71,470,113	63,991,456	71,929,866	71,294,408
รายการระหว่างธนาคารและตลาดเงินสุทธิ	466,503,402	431,638,413	397,357,971	466,132,616	431,350,214	397,061,378
สิทธิในการเรียกคืนหลักทรัพย์	25,356,900	21,421,700	13,494,400	25,356,900	21,421,700	13,494,400
สินทรัพย์ตราสารอนุพันธ์	7.2 37,642,212	30,063,046	34,039,142	37,654,491	30,084,832	34,088,515
เงินลงทุนสุทธิ	7.3 207,673,466	226,931,461	247,058,553	207,470,182	226,670,035	246,787,948
เงินลงทุนในบริษัทย่อยและบริษัทร่วมสุทธิ	7.4 17,876,384	15,591,453	14,910,552	10,697,950	10,687,703	10,687,703
เงินให้สินเชื่อแก่ลูกหนี้และคอกเบี้ยค้างรับสุทธิ	7.5					
เงินให้สินเชื่อแก่ลูกหนี้	1,878,082,620	1,907,821,949	2,033,250,476	1,808,612,694	1,837,243,223	1,969,827,420
คอกเบี้ยค้างรับ	5,019,719	5,270,682	5,900,902	4,549,488	4,774,560	5,462,813
รวมเงินให้สินเชื่อแก่ลูกหนี้และคอกเบี้ยค้างรับ	1,883,102,339	1,913,092,631	2,039,151,378	1,813,162,182	1,842,017,783	1,975,290,233
หัก รายได้รอตัดบัญชี	(2,275,352)	(3,733,253)	(5,810,002)	(164,520)	(122,922)	(165,766)
หัก ค่าเผื่อนี้สงสัยจะสูญ	7.6 (119,628,929)	(110,719,616)	(85,823,934)	(110,750,661)	(102,859,894)	(77,221,061)
หัก ค่าเผื่อการปรับมูลค่าจากการปรับโครงสร้างหนี้	7.7 (19,957)	(61,619)	(132,627)	(19,957)	(61,619)	(132,627)
รวมเงินให้สินเชื่อแก่ลูกหนี้และคอกเบี้ยค้างรับสุทธิ	1,761,178,101	1,798,578,143	1,947,384,815	1,702,227,044	1,738,973,348	1,897,770,779
ภาระของลูกที่จากการรับรอง	119,743	45,949	1,567,806	119,743	45,949	1,567,806
ทรัพย์สินรอการขายสุทธิ	7.8 35,166,648	35,743,634	30,008,144	35,105,345	35,668,551	29,909,856
ที่ดิน อาคารและอุปกรณ์สุทธิ	26,271,540	27,312,663	26,354,526	24,561,906	25,239,008	21,376,845
สินทรัพย์ไม่มีตัวตนอื่นสุทธิ	3,914,018	4,210,901	4,571,604	881,803	870,720	897,367
สินทรัพย์ภายใต้เงินได้รอตัดบัญชี	7.9 4,415,608	4,496,456	6,996,109	1,931,163	2,321,669	5,020,583
รายได้ค้างรับ	4,098,803	2,853,937	3,788,212	3,847,830	2,589,233	3,578,869
สินทรัพย์อื่นสุทธิ	13,677,215	18,709,178	16,564,767	11,795,556	16,945,112	15,071,377
รวมสินทรัพย์	2,668,061,226	2,689,703,350	2,815,566,714	2,591,773,985	2,614,797,940	2,748,607,834
หนี้สินและส่วนของผู้ถือหุ้น						
เงินรับฝาก	1,950,085,535	1,972,403,532	2,135,498,511	1,952,405,351	1,975,157,675	2,137,446,488
รายการระหว่างธนาคารและตลาดเงินสุทธิ	184,357,326	203,166,312	194,242,842	178,645,564	193,711,003	177,701,199
หนี้สินจ่ายคืนเมื่อทวงถาม	6,261,984	5,082,471	6,121,116	6,261,984	5,082,471	6,121,116
ภาระในการส่งคืนหลักทรัพย์	25,402,610	21,421,700	13,494,400	25,402,610	21,421,700	13,494,400
หนี้สินตราสารอนุพันธ์	7.2 35,683,114	31,516,693	37,232,572	35,683,114	31,516,693	37,234,793
ตราสารหนี้ที่ออกและเงินกู้ยืม	7.10 116,011,966	120,690,859	116,240,463	72,126,967	79,267,859	86,937,975
ภาระของธนาคารจากการรับรอง	119,743	45,949	1,567,806	119,743	45,949	1,567,806
ประมาณการหนี้สิน	11,975,911	11,152,279	14,424,688	10,908,530	10,163,418	13,634,737
หนี้สินอื่น	48,498,607	44,818,915	46,209,922	42,566,915	37,976,431	39,997,788
รวมหนี้สิน	2,378,396,796	2,410,298,710	2,565,032,320	2,324,120,778	2,354,343,199	2,514,136,302

หมายเหตุประกอบงบการเงินระหว่างกาลเป็นส่วนหนึ่งของงบการเงินนี้

ธนาคารกรุงไทย จำกัด (มหาชน) และบริษัทย่อย
งบแสดงฐานะการเงิน (ต่อ)
ณ วันที่ 30 กันยายน 2560

หมายเหตุ	หน่วย : พันบาท					
	งบการเงินรวม		งบการเงินเฉพาะธนาคาร			
	30 กันยายน 2560 (ยังไม่ได้ตรวจสอบ แต่สอบทานแล้ว)	31 ธันวาคม 2559 (ปรับปรุงใหม่)	1 มกราคม 2559 (ยอดยกมา) (ปรับปรุงใหม่)	30 กันยายน 2560 (ยังไม่ได้ตรวจสอบ แต่สอบทานแล้ว)	31 ธันวาคม 2559 (ปรับปรุงใหม่)	1 มกราคม 2559 (ยอดยกมา) (ปรับปรุงใหม่)
หนี้สินและส่วนของผู้ถือหุ้น (ต่อ)						
ส่วนของผู้ถือหุ้น						
ทุนเรือนหุ้น	7.11					
ทุนจดทะเบียน						
หุ้นบุริมสิทธิ 5,500,000 หุ้น มูลค่าหุ้นละ 5.15 บาท		28,325	28,325	28,325	28,325	28,325
หุ้นสามัญ 13,976,061,250 หุ้น มูลค่าหุ้นละ 5.15 บาท		71,976,715	71,976,715	71,976,715	71,976,715	71,976,715
ทุนที่ออกและชำระแล้ว						
หุ้นบุริมสิทธิ 5,500,000 หุ้น มูลค่าหุ้นละ 5.15 บาท		28,325	28,325	28,325	28,325	28,325
หุ้นสามัญ 13,976,061,250 หุ้น มูลค่าหุ้นละ 5.15 บาท		71,976,715	71,976,715	71,976,715	71,976,715	71,976,715
ส่วนเกินมูลค่าหุ้น						
ส่วนเกินมูลค่าหุ้นสามัญ		20,833,734	20,833,734	20,833,734	20,833,734	20,833,734
องค์ประกอบอื่นของส่วนของผู้ถือหุ้น		21,763,449	17,748,818	10,643,441	15,220,499	6,407,413
กำไรสะสม						
จัดสรรแล้ว						
ทุนสำรองตามกฎหมาย	7.12	7,200,504	7,200,504	7,200,504	7,200,504	7,200,504
ยังไม่ได้จัดสรร		161,969,851	156,398,935	135,437,101	152,393,430	128,024,841
รวมส่วนของบริษัทใหญ่		283,772,578	274,187,031	246,119,820	267,653,207	234,471,532
ส่วนได้เสียที่ไม่มีอำนาจควบคุม		5,891,852	5,217,609	4,414,574		
รวมส่วนของผู้ถือหุ้น		289,664,430	279,404,640	250,534,394	267,653,207	234,471,532
รวมหนี้สินและส่วนของผู้ถือหุ้น		2,668,061,226	2,689,703,350	2,815,566,714	2,591,773,985	2,748,607,834

หมายเหตุประกอบงบการเงินระหว่างกาลเป็นส่วนหนึ่งของงบการเงินนี้

(นายกิตติพงษ์ กิตยารักษ์)
ประธานกรรมการตรวจสอบ

(นายผยง ศรีวณิช)
กรรมการผู้จัดการใหญ่

ธนาคารกรุงไทย จำกัด (มหาชน) และบริษัทย่อย
งบกำไรขาดทุนและกำไรขาดทุนเบ็ดเสร็จอื่น
สำหรับงวดสามเดือนสิ้นสุดวันที่ 30 กันยายน 2560

ยังไม่ได้ตรวจสอบ
แต่สอบทานแล้ว

หน่วย : พันบาท

	งบการเงินรวม		งบการเงินเฉพาะธนาคาร	
	2560	2559 (ปรับปรุงใหม่)	2560	2559
รายได้ดอกเบี้ย	30,370,319	31,996,200	26,984,321	28,727,636
ค่าใช้จ่ายดอกเบี้ย	9,111,527	10,401,022	8,704,874	10,045,611
รายได้ดอกเบี้ยสุทธิ	21,258,792	21,595,178	18,279,447	18,682,025
รายได้ค่าธรรมเนียมและบริการ	7,066,781	6,513,874	5,783,622	5,331,037
ค่าใช้จ่ายค่าธรรมเนียมและบริการ	1,258,792	920,969	872,711	539,964
รายได้ค่าธรรมเนียมและบริการสุทธิ	5,807,989	5,592,905	4,910,911	4,791,073
กำไรสุทธิจากธุรกรรมเพื่อค้าและปริวรรตเงินตราต่างประเทศ	1,188,518	1,850,738	1,185,624	1,821,548
กำไรสุทธิจากเงินลงทุน	469,138	148,134	469,138	148,134
ส่วนแบ่งกำไรจากเงินลงทุนตามวิธีส่วนได้เสีย	449,223	751,593	-	-
รายได้จากเงินปันผล	135,109	145,603	2,009,608	2,020,603
รายได้จากการดำเนินงานอื่น ๆ	836,172	1,460,906	305,041	746,310
รวมรายได้จากการดำเนินงาน	30,144,941	31,545,057	27,159,769	28,209,693
ค่าใช้จ่ายจากการดำเนินงานอื่น ๆ				
ค่าใช้จ่ายเกี่ยวกับพนักงาน	6,807,207	6,842,846	5,486,225	5,515,797
ค่าตอบแทนกรรมการ	9,583	13,957	6,100	10,510
ค่าใช้จ่ายเกี่ยวกับอาคารสถานที่และอุปกรณ์	2,178,980	2,205,022	1,271,718	1,280,802
ค่าภาษีอากร	1,064,768	1,123,112	938,670	1,006,697
อื่น ๆ	2,427,121	2,952,490	3,120,194	3,579,091
รวมค่าใช้จ่ายจากการดำเนินงานอื่น ๆ	12,487,659	13,137,427	10,822,907	11,392,897
หนี้สูญ หนี้สงสัยจะสูญ และขาดทุนจากการซื้อขายค่า	9,917,916	7,636,238	8,000,000	6,500,000
กำไรจากการดำเนินงานก่อนภาษีเงินได้	7,739,366	10,771,392	8,336,862	10,316,796
ภาษีเงินได้	1,439,883	1,818,154	1,217,334	1,592,122
กำไรสุทธิ	6,299,483	8,953,238	7,119,528	8,724,674

หมายเหตุประกอบงบการเงินระหว่างกาลเป็นส่วนหนึ่งของงบการเงินนี้


ธนาคารกรุงไทย จำกัด (มหาชน) และบริษัทย่อย
งบกำไรขาดทุนและกำไรขาดทุนเบ็ดเสร็จอื่น (ต่อ)
สำหรับงวดสามเดือนสิ้นสุดวันที่ 30 กันยายน 2560


ยังไม่ได้ตรวจสอบ
แต่สอบทานแล้ว

หน่วย : พันบาท

	งบการเงินรวม		งบการเงินเฉพาะธนาคาร	
	2560	2559 (ปรับปรุงใหม่)	2560	2559
กำไร (ขาดทุน) เบ็ดเสร็จอื่น				
รายการที่จัดประเภทรายการใหม่เข้าไปไว้ในกำไรหรือขาดทุนในภายหลัง				
กำไร (ขาดทุน) จากการวัดมูลค่าเงินลงทุนเมื่อขาย	1,347,399	(295,288)	1,347,399	(295,288)
กำไรจากการโอนเปลี่ยนแปลงเงินลงทุน	805,442	-	805,442	-
กำไร (ขาดทุน) จากการแปลงค่างบการเงินจากการดำเนินงานในต่างประเทศ	37,247	(8,050)	37,247	(8,050)
ส่วนแบ่งกำไร (ขาดทุน) เบ็ดเสร็จอื่นในบริษัทร่วม (ภายใต้วิธีส่วนได้เสีย)				
สำหรับรายการที่จัดประเภทรายการใหม่เข้าไปไว้ในกำไรหรือขาดทุนในภายหลัง	1,927,164	(446,201)	-	-
กำไรเงินได้ที่เกี่ยวข้องกับองค์ประกอบของกำไร (ขาดทุน) เบ็ดเสร็จอื่น				
สำหรับรายการที่จัดประเภทรายการใหม่เข้าไปไว้ในกำไรหรือขาดทุนในภายหลัง	(430,568)	59,058	(430,568)	59,058
รายการที่ไม่จัดประเภทรายการใหม่เข้าไปไว้ในกำไรหรือขาดทุนในภายหลัง				
การเปลี่ยนแปลงในส่วนเกินทุนจากการตราสารหนี้	-	2,528,024	-	2,528,024
ขาดทุนจากการประมาณการตามหลักคณิตศาสตร์ประกันภัย				
สำหรับโครงการผลประโยชน์ของพนักงาน	(44,759)	-	-	-
กำไรเงินได้ที่เกี่ยวข้องกับองค์ประกอบของกำไร (ขาดทุน) เบ็ดเสร็จอื่น				
สำหรับรายการที่ไม่จัดประเภทรายการใหม่เข้าไปไว้ในกำไรหรือขาดทุนในภายหลัง	8,952	(505,605)	-	(505,605)
รวมกำไรเบ็ดเสร็จอื่นสุทธิ	3,650,877	1,331,938	1,759,520	1,778,139
กำไรเบ็ดเสร็จรวม	9,950,360	10,285,176	8,879,048	10,502,813
การแบ่งปันกำไรสุทธิ				
ส่วนที่เป็นของบริษัทใหญ่	5,871,812	8,629,918	7,119,528	8,724,674
ส่วนที่เป็นของส่วนได้เสียที่ไม่มีอำนาจควบคุม	427,671	323,320		
การแบ่งปันกำไรเบ็ดเสร็จรวม				
ส่วนที่เป็นของบริษัทใหญ่	9,522,689	9,961,856	8,879,048	10,502,813
ส่วนที่เป็นของส่วนได้เสียที่ไม่มีอำนาจควบคุม	427,671	323,320		
กำไรต่อหุ้นของผู้ถือหุ้นบริษัทใหญ่				
กำไรต่อหุ้นขั้นพื้นฐาน (บาท)	0.42	0.62	0.51	0.62

หมายเหตุประกอบงบการเงินระหว่างกาลเป็นส่วนหนึ่งของงบการเงินนี้


.....
(นายกิตติพงษ์ กิตยารักษ์)
ประธานกรรมการตรวจสอบ


.....
(นายผยง ศรีวณิช)
กรรมการผู้จัดการใหญ่

ธนาคารกรุงไทย จำกัด (มหาชน) และบริษัทย่อย
งบกำไรขาดทุนและกำไรขาดทุนเบ็ดเสร็จอื่น
สำหรับงวดเก้าเดือนสิ้นสุดวันที่ 30 กันยายน 2560

ยังไม่ได้ตรวจสอบ
แต่สอบทานแล้ว

	หมายเหตุ	หน่วย : พันบาท			
		งบการเงินรวม		งบการเงินเฉพาะธนาคาร	
		2560	2559 (ปรับปรุงใหม่)	2560	2559
รายได้ดอกเบี้ย	7.19	92,224,928	97,582,310	82,126,744	88,007,217
ค่าใช้จ่ายดอกเบี้ย	7.20	27,542,132	32,469,372	26,345,515	31,350,477
รายได้ดอกเบี้ยสุทธิ		64,682,796	65,112,938	55,781,229	56,656,740
รายได้ค่าธรรมเนียมและบริการ		20,620,267	19,037,807	16,812,869	15,608,161
ค่าใช้จ่ายค่าธรรมเนียมและบริการ		3,336,092	2,905,276	2,256,474	1,902,134
รายได้ค่าธรรมเนียมและบริการสุทธิ		17,284,175	16,132,531	14,556,395	13,706,027
กำไรสุทธิจากธุรกรรมเพื่อค้าและปริวรรตเงินตราต่างประเทศ		3,287,136	5,366,536	3,278,831	5,350,748
กำไรสุทธิจากเงินลงทุน		795,552	722,197	791,858	722,197
ส่วนแบ่งกำไรจากเงินลงทุนตามวิธีส่วนได้เสีย		1,775,070	1,865,871	-	-
รายได้จากเงินปันผล		362,381	419,231	3,382,322	3,332,534
รายได้จากการดำเนินงานอื่น ๆ		2,815,442	3,366,196	789,947	1,191,818
รวมรายได้จากการดำเนินงาน		91,002,552	92,985,500	78,580,582	80,960,064
ค่าใช้จ่ายจากการดำเนินงานอื่น ๆ					
ค่าใช้จ่ายเกี่ยวกับพนักงาน		21,429,949	21,302,026	17,398,812	17,355,645
ค่าตอบแทนกรรมการ		89,743	96,176	65,920	71,861
ค่าใช้จ่ายเกี่ยวกับอาคารสถานที่และอุปกรณ์		6,298,373	6,492,954	3,614,779	3,667,070
ค่าภาษีอากร		3,307,877	3,486,697	2,945,317	3,150,741
อื่น ๆ		5,599,502	6,220,549	7,809,992	8,178,733
รวมค่าใช้จ่ายจากการดำเนินงานอื่น ๆ		36,725,444	37,598,402	31,834,820	32,424,050
หนี้สูญ หนี้สงสัยจะสูญ และขาดทุนจากการด้อยค่า		31,255,935	24,000,482	25,499,849	19,496,306
กำไรจากการดำเนินงานก่อนภาษีเงินได้		23,021,173	31,386,616	21,245,913	29,039,708
ภาษีเงินได้	7.21	4,193,883	5,588,516	3,513,524	4,994,008
กำไรสุทธิ		18,827,290	25,798,100	17,732,389	24,045,700

หมายเหตุประกอบงบการเงินระหว่างกาลเป็นส่วนหนึ่งของงบการเงินนี้


๑๗


ธนาคารกรุงไทย จำกัด (มหาชน) และบริษัทย่อย
งบกำไรขาดทุนและกำไรขาดทุนเบ็ดเสร็จอื่น (ต่อ)
สำหรับงวดเก้าเดือนสิ้นสุดวันที่ 30 กันยายน 2560

ยังไม่ได้ตรวจสอบ
แต่สอบทานแล้ว

หมายเหตุ	หน่วย : พันบาท			
	งบการเงินรวม		งบการเงินเฉพาะธนาคาร	
	2560	2559 (ปรับปรุงใหม่)	2560	2559
กำไร (ขาดทุน) เบ็ดเสร็จอื่น				
รายการที่จัดประเภทรายการใหม่เข้าไปไว้ในกำไรหรือขาดทุนในภายหลัง				
กำไรจากการวัดมูลค่าเงินลงทุนเมื่อขาย	1,018,976	6,607,705	1,018,976	6,607,705
กำไรจากการโอนเปลี่ยนประเภทเงินลงทุน	805,442	-	805,442	-
กำไร (ขาดทุน) จากการแปลงค่าเงินจากการดำเนินงานในต่างประเทศ	41,878	(60,561)	41,878	(60,561)
ส่วนแบ่งกำไรเบ็ดเสร็จอื่นในบริษัทร่วม (ภายใต้วิธีส่วนได้เสีย)				
สำหรับรายการที่จัดประเภทรายการใหม่เข้าไปไว้ในกำไรหรือขาดทุนในภายหลัง	2,523,561	3,896,263	-	-
ภาษีเงินได้ที่เกี่ยวข้องกับองค์ประกอบของกำไร (ขาดทุน) เบ็ดเสร็จอื่น				
สำหรับรายการที่จัดประเภทรายการใหม่เข้าไปไว้ในกำไรหรือขาดทุนในภายหลัง	(364,884)	(1,321,541)	(364,884)	(1,321,541)
รายการที่ไม่จัดประเภทรายการใหม่เข้าไปไว้ในกำไรหรือขาดทุนในภายหลัง				
การเปลี่ยนแปลงในส่วนเกินทุนจากการตีราคาสินทรัพย์	(12,928)	2,528,024	(12,928)	2,528,024
ขาดทุนจากการประมาณการตามหลักคณิตศาสตร์ประกันภัย				
สำหรับโครงการผลประโยชน์ของพนักงาน	(44,759)	(1,332)	-	-
ภาษีเงินได้ที่เกี่ยวข้องกับองค์ประกอบของกำไร (ขาดทุน) เบ็ดเสร็จอื่น				
สำหรับรายการที่ไม่จัดประเภทรายการใหม่เข้าไปไว้ในกำไรหรือขาดทุนในภายหลัง	11,537	(505,339)	2,585	(505,605)
รวมกำไรเบ็ดเสร็จอื่นสุทธิ	3,978,823	11,143,219	1,491,069	7,248,022
กำไรเบ็ดเสร็จรวม	22,806,113	36,941,319	19,223,458	31,293,722
การแบ่งปันกำไรสุทธิ				
ส่วนที่เป็นของบริษัทใหญ่	17,631,716	24,860,889	17,732,389	24,045,700
ส่วนที่เป็นของส่วนได้เสียที่ไม่มีอำนาจควบคุม	1,195,574	937,211		
การแบ่งปันกำไรเบ็ดเสร็จรวม				
ส่วนที่เป็นของบริษัทใหญ่	21,610,539	36,004,108	19,223,458	31,293,722
ส่วนที่เป็นของส่วนได้เสียที่ไม่มีอำนาจควบคุม	1,195,574	937,211		
กำไรต่อหุ้นของผู้ถือหุ้นบริษัทใหญ่				
กำไรต่อหุ้นขั้นพื้นฐาน (บาท)	1.26	1.78	1.27	1.72

หมายเหตุประกอบงบการเงินระหว่างกาลเป็นส่วนหนึ่งของงบการเงินนี้


.....
(นายกิตติพงษ์ กิตยารักษ์)
ประธานกรรมการตรวจสอบ


.....
(นายสมชาย ศรีวิชัย)
กรรมการผู้จัดการใหญ่

ธนาคารกรุงไทย จำกัด (มหาชน) และบริษัทย่อย
 งบแสดงการเปลี่ยนแปลงส่วนของผู้ถือหุ้น
 สำหรับงวดเก้าเดือนสิ้นสุดวันที่ 30 กันยายน 2560


ยังไม่ได้ตรวจสอบ
 แต่สอบทานแล้ว

หน่วย : พันบาท

หมายเหตุ	ทุนที่ออก และชำระแล้ว	ส่วนเกิน มูลค่าหุ้น	งบการเงินเฉพาะธนาคาร					กำไรสะสม	รวม
			ส่วนเกิน (ต่ำกว่า) ทุน จากการตีราคา สิทธิทรัพย์สิน	ส่วนเกิน (ต่ำกว่า) ทุน จากการเปลี่ยนแปลง มูลค่าเงินลงทุน	องค์ประกอบอื่น ของส่วนของผู้ถือหุ้น		กำไร (ขาดทุน) จากการแปลงค่า งบบุการเงิน		
					ส่วนเกิน (ต่ำกว่า) ทุน จากการเปลี่ยนแปลง มูลค่าเงินลงทุน	ส่วนเกิน (ต่ำกว่า) ทุน จากการโอนเปลี่ยนแปลง ประเภทเงินลงทุน			
ยอดคงเหลือ ณ วันที่ 1 มกราคม 2559	72,005,040	20,833,734	6,344,916	67,695	-	(5,198)	135,225,345	234,471,532	
เงินปันผลจ่าย	-	-	-	-	-	-	(10,626,837)	(10,626,837)	
กำไร (ขาดทุน) เบ็ดเสร็จรวม	-	-	2,022,419	5,286,164	-	(60,561)	24,045,700	31,293,722	
ยอดคงเหลือ ณ วันที่ 30 กันยายน 2559	72,005,040	20,833,734	8,367,335	5,353,859	-	(65,759)	148,644,208	255,138,417	
ยอดคงเหลือ ณ วันที่ 1 มกราคม 2560	72,005,040	20,833,734	8,367,335	5,447,202	-	(85,107)	153,886,537	260,454,741	
เงินปันผลจ่าย	-	-	-	-	-	-	(12,024,992)	(12,024,992)	
กำไร (ขาดทุน) เบ็ดเสร็จรวม	-	-	(10,343)	815,181	644,353	41,878	17,732,389	19,223,458	
ยอดคงเหลือ ณ วันที่ 30 กันยายน 2560	72,005,040	20,833,734	8,356,992	6,262,383	644,353	(43,229)	159,593,934	267,653,207	

หมายเหตุประกอบงบการเงินระหว่างกาลเป็นส่วนหนึ่งของงบการเงินนี้


 (นายกิตติพงษ์ กิตยารักษ์)
 ประธานกรรมการตรวจสอบ


 (นายผยง ศรีวณิช)
 กรรมการผู้จัดการใหญ่

ธนาคารกรุงไทย จำกัด (มหาชน) และบริษัทย่อย
งบกระแสเงินสด
สำหรับงวดเก้าเดือนสิ้นสุดวันที่ 30 กันยายน 2560

	งบการเงินรวม		งบการเงินเฉพาะธนาคาร	
	2560	2559 (ปรับปรุงใหม่)	2560	2559 (ปรับปรุงใหม่)
หน่วย : พันบาท				
กระแสเงินสดจากกิจกรรมดำเนินงาน				
กำไรจากการดำเนินงานก่อนภาษีเงินได้	23,021,173	31,386,616	21,245,913	29,039,708
รายการปรับกระทบกำไรจากการดำเนินงานก่อนภาษีเงินได้เป็นเงินสดรับ (จ่าย) จากกิจกรรมดำเนินงาน				
ค่าเสื่อมราคาและรายจ่ายตัดบัญชี	2,219,971	2,563,165	1,067,216	1,090,717
หนี้สูญ หนี้สงสัยจะสูญ และขาดทุนจากการด้อยค่า	31,255,935	24,000,482	25,499,849	19,496,306
ส่วนแบ่งกำไรจากเงินลงทุนตามวิธีส่วนได้เสีย	(1,775,070)	(1,865,871)	-	-
(กำไร) ขาดทุนจากการจำหน่ายสินทรัพย์	(3,150)	147,596	(1,886)	(220)
กำไรจากการชำระบัญชีเงินลงทุนในบริษัทย่อย	-	-	(252,253)	-
กำไรจากการจำหน่ายเงินลงทุน	(530,648)	(696,148)	(530,648)	(696,148)
(กำไร) ขาดทุนจากการปรับมูลค่าเงินลงทุน	(144,535)	30,332	(144,535)	30,332
ขาดทุนจากการด้อยค่าทรัพย์สินรอการขาย	17,614	802,278	9,017	843,126
กลับรายการจากการด้อยค่าเงินลงทุน	(12,651)	(26,050)	(8,957)	(26,049)
กลับรายการจากการด้อยค่าที่ดิน อาคารและอุปกรณ์	-	(703,493)	-	(703,493)
ขาดทุนจากการด้อยค่าสินทรัพย์อื่น	45,735	53,352	45,735	53,352
ส่วนเกิน (ส่วนลด) มูลค่าเงินลงทุนตัดบัญชี	4,523	(122,796)	6,619	(120,687)
กำไรจากการแปลงค่าเงินตราต่างประเทศ	(196,153)	(150,895)	(196,153)	(151,379)
ประมาณการหนี้สินเพิ่มขึ้น	700,425	1,395,767	592,287	1,210,971
รายได้ค้างรับอื่น (เพิ่มขึ้น) ลดลง	17,616	(219,794)	3,885	(166,987)
ค่าใช้จ่ายค้างจ่ายอื่นลดลง	(2,588,404)	(1,363,683)	(2,304,941)	(1,498,814)
	52,032,381	55,230,858	45,031,148	48,400,735
รายได้ดอกเบี้ยสุทธิ	(64,682,796)	(65,112,938)	(55,781,229)	(56,656,740)
รายได้เงินปันผล	(362,381)	(419,231)	(3,382,322)	(3,332,534)
เงินสดรับดอกเบี้ย	93,012,299	101,248,101	82,888,225	91,676,556
เงินสดจ่ายดอกเบี้ย	(28,807,669)	(35,047,447)	(27,692,597)	(33,935,654)
เงินสดรับเงินปันผล	362,231	419,231	362,231	419,231
เงินสดจ่ายภาษีเงินได้	(4,937,260)	(4,659,480)	(3,835,548)	(3,689,986)
กำไรจากการดำเนินงานก่อนการเปลี่ยนแปลงใน				
สินทรัพย์และหนี้สินดำเนินงาน	46,616,805	51,659,094	37,589,908	42,881,608
สินทรัพย์ดำเนินงาน (เพิ่มขึ้น) ลดลง				
รายการระหว่างธนาคารและตลาดเงิน	(34,838,729)	(49,883,932)	(34,756,142)	(49,964,666)
สิทธิในการเรียกคืนหลักทรัพย์	(3,935,200)	(10,802,100)	(3,935,200)	(10,802,100)
เงินลงทุนในหลักทรัพย์เพื่อค่า	5,361,923	17,986,724	5,381,456	17,966,971
เงินให้สินเชื่อ	(897,244)	110,272,736	4,230,994	118,724,820
ทรัพย์สินรอการขาย	4,369,865	3,447,433	4,340,099	3,373,649
สินทรัพย์อื่น	(248,011)	11,628,150	(120,636)	12,416,989
หนี้สินดำเนินงานเพิ่มขึ้น (ลดลง)				
เงินรับฝาก	(22,317,997)	(162,141,439)	(22,752,323)	(161,975,254)
รายการระหว่างธนาคารและตลาดเงิน	(18,808,987)	15,123,456	(15,065,439)	19,279,066
หนี้สินจ่ายคืนเมื่อทวงถาม	1,179,513	(475,034)	1,179,513	(475,034)
ภาระในการส่งคืนหลักทรัพย์	3,980,910	10,802,100	3,980,910	10,802,100
ตราสารหนี้ที่ออกและเงินกู้ยืมระยะสั้น	-	(69,041)	-	(1,174)
หนี้สินอื่น	11,987,271	(15,660,742)	12,613,086	(15,665,321)
เงินสดสุทธิใช้ไปในกิจกรรมดำเนินงาน	(7,549,881)	(18,112,595)	(7,313,774)	(13,438,346)

หมายเหตุประกอบงบการเงินระหว่างกาลเป็นส่วนหนึ่งของงบการเงินนี้

31

ธนาคารกรุงไทย จำกัด (มหาชน) และบริษัทย่อย
งบกระแสเงินสด (ต่อ)
สำหรับงวดเก้าเดือนสิ้นสุดวันที่ 30 กันยายน 2560

	งบการเงินรวม		งบการเงินเฉพาะธนาคาร	
	2560	2559	2560	2559
		(ปรับปรุงใหม่)		(ปรับปรุงใหม่)
หน่วย : พันบาท				
กระแสเงินสดจากกิจกรรมลงทุน				
เงินสดจ่ายในการซื้อหลักทรัพย์เพื่อขาย	(106,747,766)	(96,271,354)	(106,747,766)	(96,271,354)
เงินสดรับจากการจำหน่ายหลักทรัพย์เพื่อขาย	109,589,738	100,972,907	109,589,738	100,972,907
เงินสดจ่ายในการซื้อตราสารหนี้ที่จะถือจนครบกำหนด	(1,159,715)	(6,400,258)	(316,487)	(5,890,528)
เงินสดรับจากการจำหน่ายตราสารหนี้ที่จะถือจนครบกำหนด	12,762,280	15,534,355	11,839,279	15,062,355
เงินสดจ่ายในการซื้อเงินลงทุนทั่วไป	(287,377)	(213,315)	(287,377)	(213,315)
เงินสดรับจากการจำหน่ายเงินลงทุนทั่วไป	376,968	147,828	376,968	147,828
เงินสดจ่ายในการซื้อเงินลงทุนในบริษัทร่วม	(14,942)	-	(14,942)	-
เงินสดรับจากการชำระบัญชีเงินลงทุนในบริษัทย่อย	-	-	253,253	-
เงินสดรับเงินปันผลจากบริษัทย่อย / ร่วม	203,641	2,040,128	1,194,941	2,913,304
เงินสดจ่ายในการซื้อสินทรัพย์ไม่มีตัวตน	(386,140)	(217,392)	(120,082)	(57,898)
เงินสดจ่ายในการซื้อที่ดิน อาคารและอุปกรณ์	(612,110)	(1,067,277)	(306,091)	(873,463)
เงินสดรับจากการขายที่ดิน อาคารและอุปกรณ์	33,519	1,981,614	2,044	408
เงินสดสุทธิได้มาจากกิจกรรมลงทุน	13,758,096	16,507,236	15,463,478	15,790,244
กระแสเงินสดจากกิจกรรมจัดหาเงิน				
เงินสดรับจากตราสารหนี้ที่ออกและเงินกู้ยืมระยะยาว	7,550,000	13,305,000	1,050,000	1,355,000
เงินสดจ่ายชำระคืนตราสารหนี้ที่ออกและเงินกู้ยืมระยะยาว	(9,193,000)	(8,220,000)	(5,155,000)	(570,000)
เงินสดจ่ายปันผลหุ้นสามัญ	(12,019,412)	(10,621,807)	(12,019,412)	(10,621,807)
เงินสดจ่ายปันผลหุ้นบุริมสิทธิ	(5,580)	(5,030)	(5,580)	(5,030)
เงินสดจ่ายปันผลให้ส่วนได้เสียที่ไม่มีอำนาจควบคุม	(521,331)	(423,500)	-	-
เงินสดสุทธิใช้ไปในกิจกรรมจัดหาเงิน	(14,189,323)	(5,965,337)	(16,129,992)	(9,841,837)
กำไร(ขาดทุน) จากการแปลงค่างบการเงินจากการดำเนินงานในต่างประเทศ	41,878	(60,561)	41,878	(60,561)
เงินสดและรายการเทียบเท่าเงินสดลดลงสุทธิ	(7,939,230)	(7,631,257)	(7,938,410)	(7,550,500)
เงินสดและรายการเทียบเท่าเงินสด ณ วันต้นงวด	72,106,416	71,470,113	71,929,866	71,294,408
เงินสดและรายการเทียบเท่าเงินสด ณ วันสิ้นสุดงวด	64,167,186	63,838,856	63,991,456	63,743,908

หมายเหตุประกอบงบการเงินระหว่างกาลเป็นส่วนหนึ่งของงบการเงินนี้

(นายกิตติพงษ์ กิตยารักษ์)
ประธานกรรมการตรวจสอบ

(นายผยง ศรีวณิช)
กรรมการผู้จัดการใหญ่

35.

ธนาคารกรุงไทย จำกัด (มหาชน) และบริษัทย่อย
หมายเหตุประกอบงบการเงินระหว่างกาล
สำหรับงวดเก้าเดือนสิ้นสุดวันที่ 30 กันยายน 2560 (ยังไม่ได้ตรวจสอบ แต่สอบทานแล้ว)

1. ข้อมูลทั่วไป

ธนาคารเป็นบริษัทมหาชนที่จดทะเบียนในราชอาณาจักรไทย โดยมีสำนักงานใหญ่ตั้งอยู่เลขที่ 35 ถนนสุขุมวิท แขวงคลองเตยเหนือ เขตวัฒนา กรุงเทพมหานคร ประกอบธุรกิจธนาคารพาณิชย์เป็นกิจกรรมหลัก โดยมีสาขาอยู่ทั่วประเทศไทย และในบางภูมิภาคหลักของโลก

2. เกณฑ์การเสนองบการเงิน

2.1 การจัดทำงบการเงินระหว่างกาล

งบการเงินระหว่างกาลนี้จัดทำขึ้นตามมาตรฐานการบัญชี ฉบับที่ 34 (ปรับปรุง 2559) เรื่อง การรายงานทางการเงินระหว่างกาล โดยเลือกนำเสนองบการเงินระหว่างกาลที่แสดงรายการในงบแสดงฐานะการเงิน งบกำไรขาดทุนและกำไรขาดทุนเบ็ดเสร็จอื่น งบแสดงการเปลี่ยนแปลงส่วนของผู้ถือหุ้น และงบกระแสเงินสด เช่นเดียวกับงบการเงินประจำปี ส่วนหมายเหตุประกอบงบการเงินเปิดเผยเฉพาะที่สำคัญ

การจัดทำงบการเงินระหว่างกาลนี้เพื่อให้ข้อมูลปัจจุบันเพิ่มเติมจากงบการเงินสำหรับปีสิ้นสุดวันที่ 31 ธันวาคม 2559 การใช้งบการเงินระหว่างกาลนี้จึงควรใช้ควบคู่กับงบการเงินสำหรับปีดังกล่าว

2.2 เกณฑ์ในการจัดทำงบการเงินรวมและงบการเงินเฉพาะธนาคาร

งบการเงินแสดงรายการตามข้อกำหนดในประกาศธนาคารแห่งประเทศไทย ที่ สนส.21/2558 ลงวันที่ 4 ธันวาคม 2558 เรื่อง การจัดทำและการประกาศงบการเงินของธนาคารพาณิชย์ และบริษัท โฮลดิ้งที่เป็นบริษัทแม่ของกลุ่มธุรกิจทางการเงิน รวมทั้งประกาศธนาคารแห่งประเทศไทยที่เกี่ยวข้อง และได้จัดทำขึ้นตามข้อบังคับของตลาดหลักทรัพย์แห่งประเทศไทย ลงวันที่ 22 มกราคม 2544 เรื่อง การจัดทำและส่งงบการเงินและรายงานเกี่ยวกับฐานะการเงิน และผลการดำเนินงานของบริษัทจดทะเบียน พ.ศ.2544 รวมทั้งจัดทำขึ้นตามหลักการบัญชีที่รับรองทั่วไปภายใต้พระราชบัญญัติการบัญชี พ.ศ.2543

งบการเงินรวม

งบการเงินรวมได้รวมงบการเงินของธนาคารและงบการเงินของบริษัทย่อยที่ธนาคารมีอำนาจควบคุมหรือถือหุ้นเกินกว่าร้อยละ 50 ของทุนที่ชำระแล้ว โดยได้ตัดรายการระหว่างกันและยอดคงเหลือที่เป็นสาระสำคัญระหว่างกันแล้ว จำนวน 7 บริษัท ได้แก่ บจก.กรุงไทยกฏหมาย บจก.รักษาความปลอดภัย กรุงไทยธุรกิจบริการ บมจ.หลักทรัพย์จัดการกองทุน กรุงไทย บจก.กรุงไทยคอมพิวเตอร์เซอร์วิสเชส บจก.กรุงไทยธุรกิจลีสซิ่ง บจก.กรุงไทยแอดไวซ์เซอร์รี่และ บมจ.บัตรกรุงไทย (มีอำนาจควบคุม)

38

2. เกณฑ์การเสนองบการเงิน (ต่อ)

2.2 เกณฑ์ในการจัดทำงบการเงินรวมและงบการเงินเฉพาะธนาคาร (ต่อ)

สัดส่วนการถือหุ้นและจำนวนเงินลงทุนในบริษัทย่อยและบริษัทร่วมแสดงไว้ ตามหมายเหตุ ข้อ 7.4

งบการเงินรวมบันทึกเงินลงทุนในบริษัทร่วมตามวิธีส่วนได้เสีย

งบการเงินเฉพาะธนาคาร

งบการเงินเฉพาะธนาคารบันทึกเงินลงทุนในบริษัทย่อยและบริษัทร่วมตามวิธีราคาทุน

งบการเงินสำหรับงวดเก้าเดือนสิ้นสุดวันที่ 30 กันยายน 2560 และ 2559 และสำหรับปีสิ้นสุดวันที่ 31 ธันวาคม 2559 ได้รวมรายการบัญชีของสาขาในประเทศและต่างประเทศทั้งหมด โดยได้ตัดรายการบัญชีระหว่างกันแล้ว

งบการเงินฉบับภาษาอังกฤษ

งบการเงินฉบับภาษาอังกฤษจัดทำขึ้นจากงบการเงินที่เป็นฉบับภาษาไทย ในกรณีที่มีเนื้อความขัดแย้งกันหรือมีการตีความในสองภาษาแตกต่างกันให้ใช้งบการเงินฉบับภาษาไทยเป็นหลัก

2.3 มาตรฐานการบัญชีและมาตรฐานการรายงานทางการเงิน ที่เริ่มมีผลบังคับใช้ในงวดบัญชีปัจจุบัน

ธนาคารได้นำมาตรฐานการบัญชี มาตรฐานการรายงานทางการเงิน และการตีความตามมาตรฐานการบัญชีและมาตรฐานการรายงานทางการเงิน ที่ออกและปรับปรุงใหม่ตามประกาศของสภาวิชาชีพบัญชี ซึ่งมีผลบังคับใช้สำหรับงบการเงินที่มีรอบระยะเวลาบัญชีที่เริ่มในหรือหลังวันที่ 1 มกราคม 2560 มาถือปฏิบัติแล้ว ซึ่งฝ่ายบริหารของธนาคารพิจารณาแล้วว่า ไม่มีผลกระทบอย่างเป็นสาระสำคัญต่อนโยบายการบัญชีและงบการเงินของธนาคารและบริษัทย่อย

2.4 มาตรฐานการบัญชีและมาตรฐานการรายงานทางการเงิน ที่ออกและปรับปรุงใหม่แต่ยังไม่ผลบังคับใช้

สภาวิชาชีพบัญชีได้ออกประกาศเกี่ยวกับมาตรฐานการบัญชี มาตรฐานการรายงานทางการเงิน และการตีความตามมาตรฐานการบัญชีและมาตรฐานการรายงานทางการเงิน ซึ่งมีผลบังคับใช้สำหรับงบการเงินที่มีรอบระยะเวลาบัญชีที่เริ่มในหรือหลังวันที่ 1 มกราคม พ.ศ. 2561 ดังนี้

มาตรฐานการบัญชี ฉบับที่ 1 (ปรับปรุง 2560)	เรื่อง การนำเสนองบการเงิน
มาตรฐานการบัญชี ฉบับที่ 2 (ปรับปรุง 2560)	เรื่อง สินค้าคงเหลือ
มาตรฐานการบัญชี ฉบับที่ 7 (ปรับปรุง 2560)	เรื่อง งบกระแสเงินสด
มาตรฐานการบัญชี ฉบับที่ 8 (ปรับปรุง 2560)	เรื่อง นโยบายการบัญชี การเปลี่ยนแปลงประมาณการทางบัญชีและข้อผิดพลาด
มาตรฐานการบัญชี ฉบับที่ 10 (ปรับปรุง 2560)	เรื่อง เหตุการณ์ภายหลังรอบระยะเวลารายงาน
มาตรฐานการบัญชี ฉบับที่ 11 (ปรับปรุง 2560)	เรื่อง สัญญาก่อสร้าง
มาตรฐานการบัญชี ฉบับที่ 12 (ปรับปรุง 2560)	เรื่อง ภาษีเงินได้
มาตรฐานการบัญชี ฉบับที่ 16 (ปรับปรุง 2560)	เรื่อง ที่ดิน อาคารและอุปกรณ์
มาตรฐานการบัญชี ฉบับที่ 17 (ปรับปรุง 2560)	เรื่อง สัญญาเช่า
มาตรฐานการบัญชี ฉบับที่ 18 (ปรับปรุง 2560)	เรื่อง รายได้

๑๕

2.4 มาตรฐานการบัญชีและมาตรฐานการรายงานทางการเงิน ที่ออกและปรับปรุงใหม่แต่ยังไม่มีผลบังคับใช้ (ต่อ)

มาตรฐานการบัญชี ฉบับที่ 19 (ปรับปรุง 2560)	เรื่อง ผลประโยชน์ของพนักงาน
มาตรฐานการบัญชี ฉบับที่ 20 (ปรับปรุง 2560)	เรื่อง การบัญชีสำหรับเงินอุดหนุนจากรัฐบาลและ การเปิดเผยข้อมูลเกี่ยวกับความช่วยเหลือจากรัฐบาล
มาตรฐานการบัญชี ฉบับที่ 21 (ปรับปรุง 2560)	เรื่อง ผลกระทบจากการเปลี่ยนแปลงของอัตรา แลกเปลี่ยนเงินตราต่างประเทศ
มาตรฐานการบัญชี ฉบับที่ 23 (ปรับปรุง 2560)	เรื่อง ต้นทุนการกู้ยืม
มาตรฐานการบัญชี ฉบับที่ 24 (ปรับปรุง 2560)	เรื่อง การเปิดเผยข้อมูลเกี่ยวกับบุคคลหรือกิจการที่ เกี่ยวข้องกัน
มาตรฐานการบัญชี ฉบับที่ 26 (ปรับปรุง 2560)	เรื่อง การบัญชีและการรายงาน โครงการผลประโยชน์ เมื่อออกจากงาน
มาตรฐานการบัญชี ฉบับที่ 27 (ปรับปรุง 2560)	เรื่อง งบการเงินเฉพาะกิจการ
มาตรฐานการบัญชี ฉบับที่ 28 (ปรับปรุง 2560)	เรื่อง เงินลงทุนในบริษัทร่วม และการร่วมค้า
มาตรฐานการบัญชี ฉบับที่ 29 (ปรับปรุง 2560)	เรื่อง การรายงานทางการเงินในสภาพเศรษฐกิจที่ เงินเฟ้อรุนแรง
มาตรฐานการบัญชี ฉบับที่ 33 (ปรับปรุง 2560)	เรื่อง กำไรต่อหุ้น
มาตรฐานการบัญชี ฉบับที่ 34 (ปรับปรุง 2560)	เรื่อง การรายงานทางการเงินระหว่างกาล
มาตรฐานการบัญชี ฉบับที่ 36 (ปรับปรุง 2560)	เรื่อง การค้อยค่าของสินทรัพย์
มาตรฐานการบัญชี ฉบับที่ 37 (ปรับปรุง 2560)	เรื่อง ประเมินการหนี้สิน หนี้สินที่อาจเกิดขึ้น และ สินทรัพย์ที่อาจเกิดขึ้น
มาตรฐานการบัญชี ฉบับที่ 38 (ปรับปรุง 2560)	เรื่อง สินทรัพย์ไม่มีตัวตน
มาตรฐานการบัญชี ฉบับที่ 40 (ปรับปรุง 2560)	เรื่อง อสังหาริมทรัพย์เพื่อการลงทุน
มาตรฐานการบัญชี ฉบับที่ 41 (ปรับปรุง 2560)	เรื่อง เกษตรกรรม
มาตรฐานการรายงานทางการเงิน ฉบับที่ 2 (ปรับปรุง 2560)	เรื่อง การจ่ายโดยใช้หุ้นเป็นเกณฑ์
มาตรฐานการรายงานทางการเงิน ฉบับที่ 3 (ปรับปรุง 2560)	เรื่อง การรวมธุรกิจ
มาตรฐานการรายงานทางการเงิน ฉบับที่ 4 (ปรับปรุง 2560)	เรื่อง สัญญาประกันภัย
มาตรฐานการรายงานทางการเงิน ฉบับที่ 5 (ปรับปรุง 2560)	เรื่อง สินทรัพย์ไม่หมุนเวียนที่ถือไว้เพื่อขายและ การดำเนินงานที่ยกเลิก
มาตรฐานการรายงานทางการเงิน ฉบับที่ 6 (ปรับปรุง 2560)	เรื่อง การสำรวจและประเมินค่าแหล่งทรัพยากรแร่
มาตรฐานการรายงานทางการเงิน ฉบับที่ 8 (ปรับปรุง 2560)	เรื่อง ส่วนงานดำเนินงาน
มาตรฐานการรายงานทางการเงิน ฉบับที่ 10 (ปรับปรุง 2560)	เรื่อง งบการเงินรวม
มาตรฐานการรายงานทางการเงิน ฉบับที่ 11 (ปรับปรุง 2560)	เรื่อง การร่วมการงาน

2.4 มาตรฐานการบัญชีและมาตรฐานการรายงานทางการเงิน ที่ออกและปรับปรุงใหม่แต่ยังไม่มีผลบังคับใช้ (ต่อ)

มาตรฐานการรายงานทางการเงิน ฉบับที่ 12 (ปรับปรุง 2560)	เรื่อง	การเปิดเผยข้อมูลเกี่ยวกับส่วนได้เสียในกิจการอื่น
มาตรฐานการรายงานทางการเงิน ฉบับที่ 13 (ปรับปรุง 2560)	เรื่อง	การวัดมูลค่ายุติธรรม
การตีความมาตรฐานการบัญชี ฉบับที่ 10 (ปรับปรุง 2560)	เรื่อง	ความช่วยเหลือจากรัฐบาล-กรณีที่ไม่มีความเกี่ยวข้องอย่างเฉพาะเจาะจงกับกิจกรรมดำเนินงาน
การตีความมาตรฐานการบัญชี ฉบับที่ 15 (ปรับปรุง 2560)	เรื่อง	สัญญาเช่าดำเนินงาน-สิ่งจูงใจที่ให้แก่ผู้เช่า
การตีความมาตรฐานการบัญชี ฉบับที่ 25 (ปรับปรุง 2560)	เรื่อง	ภาษีเงินได้-การเปลี่ยนแปลงสถานภาพทางภาษีของกิจการหรือของผู้ถือหุ้น
การตีความมาตรฐานการบัญชี ฉบับที่ 27 (ปรับปรุง 2560)	เรื่อง	การประเมินเนื้อหาสัญญาเช่าที่สร้างขึ้นตามรูปแบบกฎหมาย
การตีความมาตรฐานการบัญชี ฉบับที่ 29 (ปรับปรุง 2560)	เรื่อง	การเปิดเผยข้อมูลของข้อตกลงสัมปทานบริการ
การตีความมาตรฐานการบัญชี ฉบับที่ 31 (ปรับปรุง 2560)	เรื่อง	รายได้-รายการแลกเปลี่ยนเกี่ยวกับบริการ โฆษณา
การตีความมาตรฐานการบัญชี ฉบับที่ 32 (ปรับปรุง 2560)	เรื่อง	สินทรัพย์ไม่มีตัวตน-ต้นทุนเว็บไซต์
การตีความมาตรฐานการรายงานทางการเงิน ฉบับที่ 1 (ปรับปรุง 2560)	เรื่อง	การเปลี่ยนแปลงในหนี้สินที่เกิดขึ้นจากการรีดถอนการบูรณะ และหนี้สินที่มีลักษณะคล้ายคลึงกัน
การตีความมาตรฐานการรายงานทางการเงิน ฉบับที่ 4 (ปรับปรุง 2560)	เรื่อง	การประเมินว่าข้อตกลงประกอบด้วยสัญญาเช่าหรือไม่
การตีความมาตรฐานการรายงานทางการเงิน ฉบับที่ 5 (ปรับปรุง 2560)	เรื่อง	สิทธิในส่วนได้เสียจากกองทุนการรีดถอนการบูรณะและการปรับปรุงสภาพแวดล้อม
การตีความมาตรฐานการรายงานทางการเงิน ฉบับที่ 7 (ปรับปรุง 2560)	เรื่อง	การปรับปรุงย้อนหลังภายใต้มาตรฐานการบัญชี ฉบับที่ 29 (ปรับปรุง 2560) เรื่อง การรายงานทางการเงินในสภาพเศรษฐกิจที่เงินเฟ้อรุนแรง
การตีความมาตรฐานการรายงานทางการเงิน ฉบับที่ 10 (ปรับปรุง 2560)	เรื่อง	การรายงานทางการเงินระหว่างกาลและการด้อยค่า
การตีความมาตรฐานการรายงานทางการเงิน ฉบับที่ 12 (ปรับปรุง 2560)	เรื่อง	ข้อตกลงสัมปทานบริการ
การตีความมาตรฐานการรายงานทางการเงิน ฉบับที่ 13 (ปรับปรุง 2560)	เรื่อง	โปรแกรมสิทธิพิเศษแก่ลูกค้า
การตีความมาตรฐานการรายงานทางการเงิน ฉบับที่ 14 (ปรับปรุง 2560)	เรื่อง	ข้อจำกัดสินทรัพย์ตามโครงการผลประโยชน์ข้อกำหนดเงินทุนขั้นต่ำและปฏิสัมพันธ์ของรายการเหล่านี้ สำหรับมาตรฐานการบัญชี ฉบับที่ 19 (ปรับปรุง 2560) เรื่อง ผลประโยชน์ของพนักงาน
การตีความมาตรฐานการรายงานทางการเงิน ฉบับที่ 15 (ปรับปรุง 2560)	เรื่อง	สัญญาสำหรับการก่อสร้างอสังหาริมทรัพย์

2.4 มาตรฐานการบัญชีและมาตรฐานการรายงานทางการเงิน ที่ออกและปรับปรุงใหม่แต่ยังไม่ผลบังคับใช้ (ต่อ)

การตีความมาตรฐานการรายงานทางการเงิน ฉบับที่ 17 (ปรับปรุง 2560)	เรื่อง การจ่ายสินทรัพย์ที่ไม่ใช่เงินสดให้เจ้าของ
การตีความมาตรฐานการรายงานทางการเงิน ฉบับที่ 18 (ปรับปรุง 2560)	เรื่อง การโอนสินทรัพย์จากลูกค้า
การตีความมาตรฐานการรายงานทางการเงิน ฉบับที่ 20 (ปรับปรุง 2560)	เรื่อง ดัชนีการเปิดหน้าดินในช่วงการผลิตสำหรับ เหมืองผิวดิน
การตีความมาตรฐานการรายงานทางการเงิน ฉบับที่ 21 (ปรับปรุง 2560)	เรื่อง เงินที่นำส่งรัฐ

ธนาคารได้จัดให้มีการเตรียมความพร้อมในการนำมาตรฐานการบัญชี มาตรฐานการรายงานทางการเงิน และการตีความตามมาตรฐานการบัญชีและมาตรฐานการรายงานทางการเงินข้างต้นที่เกี่ยวข้องมาถือปฏิบัติ ซึ่งฝ่ายบริหารของธนาคารพิจารณาแล้วว่าไม่มีผลกระทบอย่างเป็นทางการเป็นสาระสำคัญต่อนโยบายการบัญชี และงบการเงินของธนาคารและบริษัทย่อย

3. สรุปนโยบายการบัญชีที่สำคัญ

การจัดทำงบการเงินระหว่างกาล ธนาคารได้ใช้นโยบายการบัญชีและวิธีการประมาณการเช่นเดียวกับที่ใช้ในงบการเงินสำหรับปีสิ้นสุดวันที่ 31 ธันวาคม 2559

4. การดำรงเงินกองทุน

ณ วันที่ 30 กันยายน 2560 และ 31 ธันวาคม 2559 ธนาคารได้คำนวณเงินกองทุนตามหลักเกณฑ์ Basel III ของธนาคารแห่งประเทศไทย ซึ่งตั้งแต่ปี 2559 เป็นต้นไป กำหนดให้ธนาคารพาณิชย์ที่จดทะเบียนในประเทศดำรงอัตราส่วนเงินกองทุนชั้นที่ 1 ที่เป็นส่วนของผู้ถือหุ้นเพิ่มเติมจากการดำรงอัตราส่วนเงินกองทุนขั้นต่ำอีกเกินกว่าร้อยละ 2.5 ของสินทรัพย์เสี่ยงทั้งสิ้น โดยทยอยดำรงอัตราส่วนเงินกองทุนส่วนเพิ่มมากกว่าร้อยละ 0.625 ในแต่ละปี เริ่มตั้งแต่วันที่ 1 มกราคม 2559 จนครบจำนวน ในวันที่ 1 มกราคม 2562

อัตราส่วนเงินกองทุนต่อสินทรัพย์เสี่ยง

	2560	2559
	<u>มากกว่าร้อยละ</u>	<u>มากกว่าร้อยละ</u>
อัตราส่วนเงินกองทุนชั้นที่ 1 ที่เป็นส่วนของผู้ถือหุ้น	5.75	5.125
อัตราส่วนเงินกองทุนชั้นที่ 1	7.25	6.625
อัตราส่วนเงินกองทุนทั้งสิ้น	9.75	9.125

36

4. การดำรงเงินกองทุน (ต่อ)

ธนาคาร ได้ดำรงเงินกองทุนและอัตราส่วนเงินกองทุนต่อสินทรัพย์เสี่ยงตามหลักเกณฑ์และวิธีการที่ธนาคารแห่งประเทศไทย กำหนด ดังนี้

	หน่วย : ล้านบาท	
	กลุ่มธุรกิจทางการเงิน	
	30 กันยายน 2560	31 ธันวาคม 2559
เงินกองทุนชั้นที่ 1 ที่เป็นส่วนของผู้ถือหุ้น		
ทุนชำระแล้ว	72,005.04	72,005.04
ส่วนเกินมูลค่าหุ้น	20,833.74	20,833.74
สำรองตามกฎหมาย	7,200.50	7,200.50
กำไรสุทธิคงเหลือจากการจัดสรร	145,018.82	140,137.84
รายการอื่นของผู้ถือหุ้น	20,726.01	17,049.51
รายการหักจากเงินกองทุนชั้นที่ 1 ที่เป็นส่วนของผู้ถือหุ้น	(9,397.37)	(8,938.83)
เงินกองทุนชั้นที่ 1 ที่เป็นตราสารทางการเงิน	1,089.04	1,036.48
รวมเงินกองทุนชั้นที่ 1	257,475.78	249,324.28
เงินกองทุนชั้นที่ 2		
ตราสารหนี้คือสิทธิระยะยาว	46,943.48	52,098.48
เงินสำรองสำหรับสินทรัพย์จัดชั้นปกติ	21,961.38	21,783.56
รวมเงินกองทุนชั้นที่ 2	68,904.86	73,882.04
เงินกองทุนทั้งสิ้น	326,380.64	323,206.32

หน่วย : ล้านบาท

	งบการเงินเฉพาะธนาคาร	
	30 กันยายน 2560	31 ธันวาคม 2559
	เงินกองทุนชั้นที่ 1 ที่เป็นส่วนของผู้ถือหุ้น	
ทุนชำระแล้ว	72,005.04	72,005.04
ส่วนเกินมูลค่าหุ้น	20,833.74	20,833.74
สำรองตามกฎหมาย	7,200.50	7,200.50
กำไรสุทธิคงเหลือจากการจัดสรร	136,801.57	134,179.80
รายการอื่นของผู้ถือหุ้น	15,083.70	14,019.78
รายการหักจากเงินกองทุนชั้นที่ 1 ที่เป็นส่วนของผู้ถือหุ้น	(4,777.13)	(4,984.63)
รวมเงินกองทุนชั้นที่ 1	247,147.42	243,254.23
เงินกองทุนชั้นที่ 2		
ตราสารหนี้คือสิทธิระยะยาว	46,943.48	52,098.48
เงินสำรองสำหรับสินทรัพย์จัดชั้นปกติ	20,733.43	20,995.59
รวมเงินกองทุนชั้นที่ 2	67,676.91	73,094.07
เงินกองทุนทั้งสิ้น	314,824.33	316,348.30



4. การดำรงเงินกองทุน (ต่อ)

	อัตราส่วนเงินกองทุนต่อสินทรัพย์เสี่ยง			
	กลุ่มธุรกิจทางการเงิน		งบการเงินเฉพาะธนาคาร	
	30 กันยายน 2560	31 ธันวาคม 2559	30 กันยายน 2560	31 ธันวาคม 2559
อัตราส่วนเงินกองทุนชั้นที่ 1 ที่เป็นส่วนของเจ้าของ	13.10	12.75	13.33	12.96
อัตราส่วนเงินกองทุนชั้นที่ 1	13.16	12.81	13.33	12.96
อัตราส่วนเงินกองทุนทั้งสิ้น	16.68	16.60	16.98	16.85

ธนาคารได้เปิดเผยข้อมูลเกี่ยวกับการดำรงเงินกองทุนของธนาคารและกลุ่มธุรกิจทางการเงินตามประกาศธนาคารแห่งประเทศไทย เรื่อง การเปิดเผยข้อมูลการดำรงเงินกองทุนสำหรับธนาคารพาณิชย์ และเรื่อง การเปิดเผยข้อมูลการดำรงเงินกองทุนสำหรับกลุ่มธุรกิจทางการเงิน

ช่องทางที่เปิดเผยข้อมูล	www.ktb.co.th >นักลงทุนสัมพันธ์>ข้อมูลทางการเงิน>การเปิดเผยข้อมูลตามเกณฑ์ Basel
วันที่ที่เปิดเผยข้อมูล	วันที่ 31 ตุลาคม 2560
ข้อมูล ณ	วันที่ 30 มิถุนายน 2560

5. ประเมินการและข้อสมมติฐาน

ในการจัดทำงบการเงินให้เป็นไปตามมาตรฐานการรายงานทางการเงิน ผู้บริหารต้องใช้การประมาณการและข้อสมมติฐานหลายประการ ซึ่งมีผลกระทบต่อข้อกำหนดนโยบายและการรายงานจำนวนเงินที่เกี่ยวกับสินทรัพย์ หนี้สิน รายได้ และค่าใช้จ่าย ผลที่เกิดขึ้นจริงอาจแตกต่างจากที่ประมาณไว้

ประมาณการและข้อสมมติฐานที่ใช้จะได้รับการทบทวนอย่างต่อเนื่อง การปรับประมาณการทางบัญชีจะบันทึกในงวดบัญชีที่ประมาณการดังกล่าวได้รับการทบทวน และในอนาคตที่ได้รับความกระทบ ข้อมูลเกี่ยวกับความไม่แน่นอนของประมาณการและข้อสมมติฐานที่สำคัญในการกำหนดนโยบายการบัญชีมีผลกระทบต่อรับรู้จำนวนเงินในงบการเงิน

6. การปรับงบการเงินย้อนหลัง

มาตรฐานการบัญชี ฉบับที่ 28 เรื่อง เงินลงทุนในบริษัทร่วมและการร่วมค้า ให้คำนิยามบริษัทร่วมและหลักการมีอิทธิพลอย่างมีนัยสำคัญ โดยธนาคารได้พิจารณาแล้วเห็นว่าธนาคารมีอิทธิพลอย่างมีนัยสำคัญต่อ บริษัท เนชั่นเนล ไอทีเอ็มเอ็กซ์ จำกัด ซึ่งเป็นไปตามมาตรฐานการบัญชีฉบับนี้ จึงแสดงเงินลงทุนในบริษัทดังกล่าวเป็นบริษัทร่วม โดยใช้วิธีปรับงบการเงินย้อนหลัง ซึ่งมีผลกระทบต่องบการเงิน ณ วันที่ 31 ธันวาคม 2559 และวันที่ 1 มกราคม 2559 และสำหรับงวดสามเดือนและเก้าเดือนสิ้นสุดวันที่ 30 กันยายน 2559 ที่เคยเสนอไว้ ดังนี้

หน่วย : ล้านบาท

	งบการเงินรวม		งบการเงินเฉพาะธนาคาร	
	31 ธันวาคม 2559	1 มกราคม 2559	31 ธันวาคม 2559	1 มกราคม 2559
	เพิ่มขึ้น (ลดลง)		เพิ่มขึ้น (ลดลง)	
งบแสดงฐานะการเงิน				
สินทรัพย์				
เงินลงทุนสุทธิ	(23.11)	(23.11)	(23.11)	(23.11)
เงินลงทุนในบริษัทย่อยและบริษัทร่วมสุทธิ	280.80	260.18	23.11	23.11
หนี้สินและส่วนของผู้ถือหุ้น				
ส่วนของผู้ถือหุ้น				
กำไรสะสม-ยังไม่ได้จัดสรร	257.69	237.07	-	-

หน่วย : ล้านบาท

	งบการเงินรวม		งบการเงินเฉพาะธนาคาร	
	งวดสามเดือนสิ้นสุด	งวดเก้าเดือนสิ้นสุด	งวดสามเดือนสิ้นสุด	งวดเก้าเดือนสิ้นสุด
	30 กันยายน 2559	30 กันยายน 2559	30 กันยายน 2559	30 กันยายน 2559
เพิ่มขึ้น (ลดลง)		เพิ่มขึ้น (ลดลง)		
งบกำไรขาดทุนและกำไรขาดทุนเบ็ดเสร็จอื่น				
ส่วนแบ่งกำไรจากเงินลงทุนตามวิธีส่วนได้เสีย			7.53	20.10
กำไรสุทธิ			7.53	20.10
กำไรเบ็ดเสร็จรวม			7.53	20.10
การแบ่งปันกำไรสุทธิ				
ส่วนที่เป็นของบริษัทใหญ่			7.53	20.10
การแบ่งปันกำไรเบ็ดเสร็จรวม				
ส่วนที่เป็นของบริษัทใหญ่			7.53	20.10

7. ข้อมูลเพิ่มเติม

7.1 ข้อมูลเพิ่มเติมเกี่ยวกับกระแสเงินสด

รายการที่มีใช้เงินสดที่สำคัญ สำหรับงวดเก้าเดือนสิ้นสุดวันที่ 30 กันยายน 2560 และ 2559 มีดังนี้

หน่วย : ล้านบาท

	งบการเงินรวม		งบการเงินเฉพาะธนาคาร	
	30 กันยายน 2560	30 กันยายน 2559	30 กันยายน 2560	30 กันยายน 2559
ส่วนเกินทุนจากการเปลี่ยนแปลงมูลค่า				
เงินลงทุนต่อขายสุทธิจากภาษีเงินได้เพิ่มขึ้น*	3,794.30	9,012.24	1,459.53	5,286.16
ทรัพย์สินรอการขายที่เพิ่มขึ้นจากการชำระหนี้	3,759.60	3,100.12	3,759.60	3,100.12

*รวมกำไรขาดทุนจากการโอนเปลี่ยนประเภทเงินลงทุน



7.2 ตราสารอนุพันธ์เพื่อค้า

มูลค่ายุติธรรมและจำนวนเงินตามสัญญาแบ่งตามประเภทความเสี่ยง

หน่วย : ล้านบาท

ประเภทความเสี่ยง	งบการเงินรวม					
	30 กันยายน 2560			31 ธันวาคม 2559		
	มูลค่ายุติธรรม		จำนวนเงิน	มูลค่ายุติธรรม		จำนวนเงิน
สินทรัพย์	หนี้สิน	ตามสัญญา	สินทรัพย์	หนี้สิน	ตามสัญญา	
อัตราแลกเปลี่ยน	26,141.05	23,908.03	2,853,048.49	22,954.07	24,803.64	1,821,487.20
อัตราดอกเบี้ย	5,434.40	5,107.33	1,040,495.30	4,088.77	3,676.02	945,244.59
อื่น ๆ	6,066.76	6,667.75	111,157.81	3,020.21	3,037.03	81,077.83
รวม	37,642.21	35,683.11	4,004,701.60	30,063.05	31,516.69	2,847,809.62

หน่วย : ล้านบาท

ประเภทความเสี่ยง	งบการเงินเฉพาะธนาคาร					
	30 กันยายน 2560			31 ธันวาคม 2559		
	มูลค่ายุติธรรม		จำนวนเงิน	มูลค่ายุติธรรม		จำนวนเงิน
สินทรัพย์	หนี้สิน	ตามสัญญา	สินทรัพย์	หนี้สิน	ตามสัญญา	
อัตราแลกเปลี่ยน	26,141.05	23,908.03	2,853,048.49	22,954.06	24,803.64	1,821,487.20
อัตราดอกเบี้ย	5,446.68	5,107.33	1,041,549.80	4,110.56	3,676.02	947,082.35
อื่น ๆ	6,066.76	6,667.75	111,157.81	3,020.21	3,037.03	81,077.83
รวม	37,654.49	35,683.11	4,005,756.10	30,084.83	31,516.69	2,849,647.38

สัดส่วนการทำธุรกรรมตราสารอนุพันธ์แบ่งตามประเภทสัญญาโดยพิจารณาจากจำนวนเงินตามสัญญา

คู่สัญญา	งบการเงินรวม		งบการเงินเฉพาะธนาคาร	
	30 กันยายน 2560	31 ธันวาคม 2559	30 กันยายน 2560	31 ธันวาคม 2559
	สัดส่วน	สัดส่วน	สัดส่วน	สัดส่วน
สถาบันการเงิน	80.02%	80.85%	80.00%	80.80%
บริษัทในกลุ่ม	0.26%	0.11%	0.28%	0.17%
บุคคลภายนอก	19.72%	19.04%	19.72%	19.03%
รวม	100.00%	100.00%	100.00%	100.00%

31

7.3 เงินลงทุนสุทธิ

หน่วย : ล้านบาท

	งบการเงินรวม		งบการเงินเฉพาะธนาคาร	
	30 กันยายน 2560	31 ธันวาคม 2559	30 กันยายน 2560	31 ธันวาคม 2559
	มูลค่ายุติธรรม	มูลค่ายุติธรรม	มูลค่ายุติธรรม	มูลค่ายุติธรรม
7.3.1 เงินลงทุนเพื่อค้า				
หลักทรัพย์รัฐบาลและรัฐวิสาหกิจ	11,785.76	15,210.53	11,785.76	15,210.53
ตราสารหนี้ภาคเอกชน	92.15	1,892.59	92.15	1,912.12
ตราสารทุนในความต้องการ ของตลาดในประเทศ	7.55	-	7.55	-
รวม	11,885.46	17,103.12	11,885.46	17,122.65
7.3.2 เงินลงทุนเพื่อขาย				
หลักทรัพย์รัฐบาลและรัฐวิสาหกิจ	102,786.11	69,006.84	102,786.11	69,006.84
ตราสารหนี้ภาคเอกชน	6,605.81	3,792.08	6,605.81	3,792.08
ตราสารหนี้ต่างประเทศ	23,802.29	20,296.92	23,802.29	20,296.92
ตราสารทุนในความต้องการ ของตลาดในประเทศ	12,694.12	12,582.23	12,694.12	12,582.23
ตราสารทุนในความต้องการ ของตลาดต่างประเทศ	516.79	562.79	516.79	562.79
รวม	146,405.12	106,240.86	146,405.12	106,240.86
	ราคาทุน/ ราคาทุนตัดจำหน่าย	ราคาทุน/ ราคาทุนตัดจำหน่าย	ราคาทุน/ ราคาทุนตัดจำหน่าย	ราคาทุน/ ราคาทุนตัดจำหน่าย
7.3.3 ตราสารหนี้ที่จะถือจนครบกำหนด				
หลักทรัพย์รัฐบาลและรัฐวิสาหกิจ	40,368.56	86,837.65	40,165.32	86,556.74
ตราสารหนี้ภาคเอกชน	295.96	2,692.12	295.96	2,692.12
ตราสารหนี้ต่างประเทศ	7,983.48	13,261.61	7,983.48	13,261.61
รวม	48,648.00	102,791.38	48,444.76	102,510.47
หัก ค่าเผื่อการด้อยค่า	(35.71)	(35.87)	(35.71)	(35.87)
รวม	48,612.29	102,755.51	48,409.05	102,474.60
7.3.4 เงินลงทุนทั่วไป				
ตราสารทุนที่ไม่อยู่ในความต้องการ ของตลาดในประเทศ	1,936.00	1,943.22	1,935.95	1,943.17
ตราสารทุนที่ไม่อยู่ในความต้องการ ของตลาดต่างประเทศ	4.00	70.73	4.00	70.73
อื่น ๆ	0.83	0.90	0.83	0.90
รวม	1,940.83	2,014.85	1,940.78	2,014.80
หัก ค่าเผื่อการด้อยค่า	(1,170.23)	(1,182.88)	(1,170.23)	(1,182.88)
รวม	770.60	831.97	770.55	831.92
รวมเงินลงทุนสุทธิ	207,673.47	226,931.46	207,470.18	226,670.03

7.3 เงินลงทุนสุทธิ (ต่อ)

เงินลงทุนทั่วไปของธนาคารประเภทตราสารทุนที่ไม่อยู่ในความต้องการของตลาดในประเทศ ณ วันที่ 30 กันยายน 2560 และ 31 ธันวาคม 2559 มีจำนวน 1,935.95 ล้านบาท และ 1,943.17 ล้านบาท ตามลำดับ ได้รวมเงินลงทุนในธนาคารอิสลามแห่งประเทศไทย จำนวน 1,048.15 ล้านบาท โดยธนาคารได้ตั้งค่าเผื่อการด้อยค่าแล้วทั้งจำนวน และได้รวมเงินลงทุนเพื่อส่งเสริมนโยบายภาครัฐ โดยลงทุนในกองทรัสต์เพื่อกิจการเงินร่วมลงทุนสำหรับธุรกิจเอสเอ็มอีก้าวไกลไปด้วยกัน จำนวน 34.79 ล้านบาท

7.3.5 ณ วันที่ 30 กันยายน 2560 และ 31 ธันวาคม 2559 กำไร (ขาดทุน) ที่ยังไม่เกิดขึ้นจากการเปลี่ยนแปลงมูลค่าของเงินลงทุนเพื่อขายมีดังนี้

หน่วย : ล้านบาท

	งบการเงินรวมและงบการเงินเฉพาะธนาคาร							
	30 กันยายน 2560				31 ธันวาคม 2559			
	กำไรที่ยัง ราคาทุน ¹	ขาดทุนที่ยัง ไม่เกิดขึ้น ²	ขาดทุนที่ยัง ไม่เกิดขึ้น ²	มูลค่า ยุติธรรม	กำไรที่ยัง ราคาทุน ¹	ขาดทุนที่ยัง ไม่เกิดขึ้น	ขาดทุนที่ยัง ไม่เกิดขึ้น	มูลค่า ยุติธรรม
เงินลงทุนเพื่อขาย	137,771.70	9,827.25	(1,193.83)	146,405.12	99,431.86	7,811.97	(1,002.97)	106,240.86

¹ สุทธิจากค่าเผื่อการด้อยค่า

² รวมกำไรขาดทุนจากการโอนเปลี่ยนประเภทเงินลงทุน

7.3.6 ณ วันที่ 30 กันยายน 2560 และ 31 ธันวาคม 2559 ธนาคารมีเงินลงทุนในหลักทรัพย์ที่เป็นเงินตราต่างประเทศที่ได้รับผลกระทบจากอัตราแลกเปลี่ยนเงินตราต่างประเทศ โดยมีมูลค่าลดลง จำนวน 698.26 ล้านบาท และ 86.94 ล้านบาท ตามลำดับ

7.3.7 ธนาคารมีเงินลงทุนในหลักทรัพย์อื่นซึ่งธนาคารถือหุ้ตั้งแต่ร้อยละ 10 ขึ้นไป ซึ่งจำแนกเป็นกลุ่ม โดยแสดงในราคามูลค่ายุติธรรมได้ดังนี้

หน่วย : ล้านบาท

	งบการเงินรวมและงบการเงินเฉพาะธนาคาร	
	30 กันยายน 2560	31 ธันวาคม 2559
อุตสาหกรรมการผลิต	-	1.00
สาธารณูปโภคและบริการ	1,429.17	1,737.48
รวม	1,429.17	1,738.48

7.3.8 ณ วันที่ 30 กันยายน 2560 ธนาคารมีเงินลงทุนในบริษัทจดทะเบียนที่เข้าข่ายถูกเพิกถอนจากการเป็นหลักทรัพย์จดทะเบียนของตลาดหลักทรัพย์แห่งประเทศไทย จำนวน 2 บริษัท มีราคาทุน จำนวน 0.10 ล้านบาท โดยธนาคารได้ตั้งค่าเผื่อการปรับมูลค่าเต็มจำนวน

7.4 เงินลงทุนในบริษัทย่อยและบริษัทร่วมสุทธิ

7.4.1 งบการเงินเฉพาะธนาคาร

หน่วย : ล้านบาท

		30 กันยายน 2560			
		ประเภท	ร้อยละของ		
		หลักทรัพย์	หลักทรัพย์	เงินลงทุน	
ชื่อบริษัท	ประเภทธุรกิจ	ที่ลงทุน	ที่ลงทุน	(วิธีราคาทุน)	เงินปันผล
บริษัทย่อย					
บจก.กรุงเทพกฎหมาย	ธุรกิจบริการด้านกฎหมาย	หุ้นสามัญ	100.00	30.00	19.00
บจก.รักษาความปลอดภัย กรุงเทพธุรกิจบริการ	ธุรกิจบริการ	หุ้นสามัญ	100.00	140.00	203.00
บมจ.หลักทรัพย์จัดการกองทุน กรุงเทพ	ธุรกิจหลักทรัพย์	หุ้นสามัญ	100.00	210.90	232.00
บจก.กรุงเทพคอมพิวเตอร์เซอร์วิสเชส	บริการงานด้านสารสนเทศ	หุ้นสามัญ	100.00	1,300.00	27.30
บจก.กรุงเทพธุรกิจลีสซิ่ง *	เช่าซื้อ	หุ้นสามัญ	100.00	1,000.00	-
บจก.กรุงเทพแอคไวซ์เซอร์	ที่ปรึกษาและให้คำแนะนำด้านการเงิน	หุ้นสามัญ	100.00	40.00	-
บมจ.บัตรกรุงเทพ ***	ธุรกิจบัตรเครดิต	หุ้นสามัญ	49.45	1,994.60	510.00
รวม				4,715.50	991.30
หัก ค่าเผื่อการด้อยค่า ****				(802.46)	
รวม				3,913.04	991.30
บริษัทร่วม					
บมจ.กรุงเทพ-เอกซ่า ประกันชีวิต	ประกันชีวิต	หุ้นสามัญ	50.00	4,071.77	1,825.00
บมจ.กรุงเทพพานิชประกันภัย	ประกันวินาศภัย	หุ้นสามัญ	45.00	1,518.82	158.40
บจก.กรุงเทพ อีบีเจ ลีสซิ่ง	เช่าซื้อ	หุ้นสามัญ	49.00	87.38	39.05
บล.เคที ซีมิโก้	ธุรกิจหลักทรัพย์	หุ้นสามัญ	50.00	1,068.89	-
บจก.เนชั่นแนล ไอทีเอ็มเอ็กซ์	บริการ	หุ้นสามัญ	21.13	38.05	6.19
รวม				6,784.91	2,028.64
รวมเงินลงทุนในบริษัทย่อยและบริษัทร่วมสุทธิ				10,697.95	3,019.94

36

7.4 เงินลงทุนในบริษัทย่อยและบริษัทร่วมสุทธิ (ต่อ)

7.4.1 งบการเงินเฉพาะธนาคาร (ต่อ)

หน่วย : ล้านบาท

		31 ธันวาคม 2559			
		ประเภท	ร้อยละของ		
		หลักทรัพย์	หลักทรัพย์	เงินลงทุน	
ชื่อบริษัท	ประเภทธุรกิจ	ที่ลงทุน	ที่ลงทุน	(วิธีราคาทุน)	เงินปันผล
บริษัทย่อย					
บจก.กรุงเทพกฎหมาย	ธุรกิจบริการด้านกฎหมาย	หุ้นสามัญ	100.00	30.00	15.00
บจก.รักษาความปลอดภัย กรุงเทพธุรกิจบริการ	ธุรกิจบริการ	หุ้นสามัญ	100.00	140.00	205.80
บมจ.หลักทรัพย์จัดการกองทุน กรุงเทพ	ธุรกิจหลักทรัพย์	หุ้นสามัญ	100.00	210.90	205.00
บจก.กรุงเทพคอมพิวเตอร์เซอร์วิสเสส	บริการงานด้านสารสนเทศ	หุ้นสามัญ	100.00	1,300.00	13.00
บจก.กรุงเทพธุรกิจลิสซิ่ง *	เช่าซื้อ	หุ้นสามัญ	100.00	1,000.00	-
บจก.กรุงเทพ ร่วมทุน **	ธุรกิจลงทุนในบริษัทอื่น	หุ้นสามัญ	100.00	1.00	-
บจก.กรุงเทพแอดไวซ์เซอร์รี่	ที่ปรึกษาและให้คำแนะนำด้านการเงิน	หุ้นสามัญ	100.00	40.00	20.00
บมจ.บัตรกรุงเทพ ***	ธุรกิจบัตรเครดิต	หุ้นสามัญ	49.45	1,994.60	414.38
รวม				4,716.50	873.18
หัก ค่าเผื่อการด้อยค่า ****				(798.77)	
รวม				3,917.73	873.18
บริษัทร่วม					
บมจ.กรุงเทพ-เอกซ่า ประกันชีวิต	ประกันชีวิต	หุ้นสามัญ	50.00	4,071.77	1,875.00
บมจ.กรุงเทพพานิชประกันภัย	ประกันวินาศภัย	หุ้นสามัญ	45.00	1,518.82	158.40
บจก.กรุงเทพ โอบีเจ ลิสซิ่ง	เช่าซื้อ	หุ้นสามัญ	49.00	87.38	34.20
บล.เคที ซีมิโก้	ธุรกิจหลักทรัพย์	หุ้นสามัญ	50.00	1,068.89	138.63
บจก.เนชั่นแนล ไอทีเอ็มเอ็กซ์	บริการ	หุ้นสามัญ	20.06	23.11	-
รวม				6,769.97	2,206.23
รวมเงินลงทุนในบริษัทย่อยและบริษัทร่วมสุทธิ				10,687.70	3,079.41

* อยู่ระหว่างการพิจารณาแนวทางปรับโครงสร้างการดำเนินธุรกิจ

** จดทะเบียนเลิกบริษัทเมื่อวันที่ 18 ธันวาคม 2557 และจดทะเบียนเสร็จการชำระบัญชีเมื่อวันที่ 13 กันยายน 2560

*** ธนาคารมีอำนาจควบคุม

**** ค่าเผื่อการด้อยค่าของเงินลงทุนในบริษัทย่อยเกิดจากราคาทุนสูงกว่าราคาตามบัญชี



7.4 เงินลงทุนในบริษัทย่อยและบริษัทร่วมสุทธิ (ต่อ)

7.4.2 งบการเงินรวม

หน่วย : ล้านบาท

ชื่อบริษัท	ประเภทธุรกิจ	ประเภท หลักทรัพย์ ที่ลงทุน	ร้อยละของ หลักทรัพย์ ที่ลงทุน	30 กันยายน 2560	
				เงินลงทุน (วิธีราคาทุน)	เงินลงทุน (วิธีส่วนได้เสีย)
บริษัทร่วม					
บมจ.กรุงไทย-แอกซ่า ประกันชีวิต	ประกันชีวิต	หุ้นสามัญ	50.00	593.57	13,195.44
บมจ.กรุงไทยพานิชประกันภัย	ประกันวินาศภัย	หุ้นสามัญ	45.00	971.30	2,575.17
บจก.กรุงไทย โอบีเจ ลิสซิ่ง	เช่าซื้อ	หุ้นสามัญ	49.00	87.38	597.74
บล.เคที ซีมิโก้	ธุรกิจหลักทรัพย์	หุ้นสามัญ	50.00	1,068.89	1,199.34
บจก.เนชั่นแนล ไอทีเอ็มเอ็กซ์	บริการ	หุ้นสามัญ	21.13	38.05	308.69
รวมเงินลงทุนในบริษัทร่วมสุทธิ				2,759.19	17,876.38

หน่วย : ล้านบาท

ชื่อบริษัท	ประเภทธุรกิจ	ประเภท หลักทรัพย์ ที่ลงทุน	ร้อยละของ หลักทรัพย์ ที่ลงทุน	31 ธันวาคม 2559	
				เงินลงทุน (วิธีราคาทุน)	เงินลงทุน (วิธีส่วนได้เสีย)
บริษัทร่วม					
บมจ.กรุงไทย-แอกซ่า ประกันชีวิต	ประกันชีวิต	หุ้นสามัญ	50.00	593.57	10,893.64
บมจ.กรุงไทยพานิชประกันภัย	ประกันวินาศภัย	หุ้นสามัญ	45.00	971.30	2,614.41
บจก.กรุงไทย โอบีเจ ลิสซิ่ง	เช่าซื้อ	หุ้นสามัญ	49.00	87.38	577.29
บล.เคที ซีมิโก้	ธุรกิจหลักทรัพย์	หุ้นสามัญ	50.00	1,068.89	1,225.31
บจก.เนชั่นแนล ไอทีเอ็มเอ็กซ์	บริการ	หุ้นสามัญ	20.06	23.11	280.80
รวมเงินลงทุนในบริษัทร่วมสุทธิ				2,744.25	15,591.45

ในงบการเงินรวม เงินลงทุนบริษัทร่วมบันทึกตามวิธีส่วนได้เสียได้ใช้ข้อมูลจากงบการเงินของบริษัทร่วมที่ยังไม่ได้ตรวจสอบหรือสอบทานโดยผู้สอบบัญชี

7.4.3 ฐานะการเงินและผลการดำเนินงานของบริษัทร่วม

หน่วย : ล้านบาท

ชื่อบริษัท	งบการเงินรวม					
	30 กันยายน 2560			31 ธันวาคม 2559		
	สินทรัพย์รวม	หนี้สินรวม	ส่วนของผู้ถือหุ้น	สินทรัพย์รวม	หนี้สินรวม	ส่วนของผู้ถือหุ้น
บมจ.กรุงไทย-แอกซ่า ประกันชีวิต	237,329.54	210,938.66	26,390.88	201,598.62	179,811.33	21,787.29
บมจ.กรุงไทยพานิชประกันภัย	8,952.75	3,230.15	5,722.60	8,961.00	3,243.16	5,717.84
บจก.กรุงไทย โอบีเจ ลิสซิ่ง	9,244.86	8,024.98	1,219.88	9,008.12	7,836.85	1,171.27
บล.เคที ซีมิโก้	8,661.86	6,263.18	2,398.68	10,707.75	8,272.51	2,435.24
บจก.เนชั่นแนล ไอทีเอ็มเอ็กซ์	1,640.60	181.08	1,459.52	1,627.84	228.01	1,399.83
	265,829.61	228,638.05	37,191.56	231,903.33	199,391.86	32,511.47

๒๗

7.4 เงินลงทุนในบริษัทย่อยและบริษัทร่วมสุทธิ (ต่อ)

7.4.3 ฐานะการเงินและผลการดำเนินงานของบริษัทร่วม (ต่อ)

หน่วย : ล้านบาท

ชื่อบริษัท	งบการเงินรวม			
	30 กันยายน 2560		30 กันยายน 2559	
	"ยังไม่ได้สอบทาน"		"สอบทานแล้ว"	
	รายได้รวม	กำไร (ขาดทุน) สุทธิ	รายได้รวม	กำไร (ขาดทุน) สุทธิ
บมจ.กรุงไทย-เอกซ่า ประกันชีวิต	51,649.80	3,001.04	45,834.83	2,921.44
บมจ.กรุงไทยพาณิชย์ประกันภัย	2,331.65	513.41	2,349.73	516.47
บมจ.กรุงไทย โอบีเจ ลิสซิ่ง *	639.63	128.31	494.57	110.93
บล.เคที ซีมิโก้	1,046.14	(38.93)	1,417.60	230.70
บจก.เนชั่นแนล ไอทีเอ็มเอ็กซ์ *	381.56	90.53	376.92	100.17
	<u>56,048.78</u>	<u>3,694.36</u>	<u>50,473.65</u>	<u>3,879.71</u>

* ข้อมูลสำหรับงวดก่อนสิ้นสุดวันที่ 30 กันยายน 2559 ยังไม่ได้สอบทานโดยผู้สอบบัญชี

7.5 เงินให้สินเชื่อแก่ลูกหนี้และดอกเบี้ยค้างรับสุทธิ

7.5.1 จำแนกตามประเภทสินเชื่อ

หน่วย : ล้านบาท

	งบการเงินรวม		งบการเงินเฉพาะธนาคาร	
	30 กันยายน 2560	31 ธันวาคม 2559	30 กันยายน 2560	31 ธันวาคม 2559
เงินเบิกเกินบัญชี	170,667.75	170,948.74	170,667.75	170,948.74
เงินให้กู้ยืม	1,294,042.42	1,294,499.04	1,245,015.61	1,258,147.90
ตัวเงิน	383,895.65	398,860.88	391,495.64	406,420.88
ลูกหนี้ตามสัญญาเช่าซื้อ	21,629.86	33,065.85	2.39	4.54
ลูกหนี้ตามสัญญาเช่าการเงิน	4,940.09	7,742.24	-	-
อื่นๆ	2,906.85	2,705.20	1,431.30	1,721.16
หัก รายได้รอตัดบัญชี	(2,275.35)	(3,733.25)	(164.52)	(122.92)
รวมเงินให้สินเชื่อสุทธิจากรายได้รอตัดบัญชี	1,875,807.27	1,904,088.70	1,808,448.17	1,837,120.30
บวก ดอกเบี้ยค้างรับ	5,019.72	5,270.68	4,549.49	4,774.56
รวมเงินให้สินเชื่อสุทธิจากรายได้รอตัดบัญชีบวกดอกเบี้ยค้างรับ	1,880,826.99	1,909,359.38	1,812,997.66	1,841,894.86
หัก ค่าเผื่อนี้สงสัยจะสูญ				
1. เงินสำรองขั้นต่ำตามเกณฑ์ ธปท.				
รายสินเชื่อ	(88,366.76)	(84,302.74)	(85,830.78)	(82,639.69)
รายกลุ่ม	(3,836.45)	(4,010.43)	-	-
2. เงินสำรองส่วนเกิน	(27,425.72)	(22,406.45)	(24,919.88)	(20,220.20)
หัก ค่าเผื่อการปรับมูลค่าจากการปรับโครงสร้างหนี้	(19.96)	(61.62)	(19.96)	(61.62)
รวมเงินให้สินเชื่อแก่ลูกหนี้สุทธิ	<u>1,761,178.10</u>	<u>1,798,578.14</u>	<u>1,702,227.04</u>	<u>1,738,973.35</u>

7.5 เงินให้สินเชื่อแก่ลูกหนี้และดอกเบี้ยค้างรับสุทธิ (ต่อ)

7.5.1 จำแนกตามประเภทสินเชื่อ (ต่อ)

ณ วันที่ 30 กันยายน 2560 ธนาคารมีเงินให้สินเชื่อตามโครงการนโยบายภาครัฐ ได้แก่ โครงการสินเชื่อดอกเบี้ยต่ำ เพื่อเป็นเงินทุนหมุนเวียนให้แก่ผู้ประกอบการวิสาหกิจขนาดกลางและขนาดย่อม (SMEs), โครงการสินเชื่อดอกเบี้ยต่ำ เพื่อปรับเปลี่ยนเครื่องจักรและเพิ่มประสิทธิภาพการผลิตสำหรับผู้ประกอบการวิสาหกิจขนาดกลางและขนาดย่อม (SMEs), มาตรการให้ความช่วยเหลือทางการเงินแก่ผู้ที่ได้รับความเสียหายจากอุทกภัยของธนาคารแห่งประเทศไทย, การให้ความช่วยเหลือทางการเงินแก่ผู้ประกอบการ 3 จังหวัดชายแดนใต้, โครงการเงินหมุนเวียนเพื่อการอนุรักษ์พลังงานโดยสถาบันการเงิน ระยะที่ 6 และ โครงการสินเชื่อเพื่อสิ่งแวดล้อม รวมเป็นจำนวนเงิน 38,016.01 ล้านบาท

ณ วันที่ 30 กันยายน 2560 และ 31 ธันวาคม 2559 ธนาคารมีเงินให้กู้ยืมอื่น ๆ จำนวน 1,431.30 ล้านบาท และ 1,721.16 ล้านบาท ได้รวมหนี้ที่เกิดจากการจ่ายชำระหนี้แทนลูกค้ำรายที่ผิดนัดตามสัญญา ซึ่งธนาคารเป็นผู้รับรองหรือ ค้ำประกันไว้แล้ว จำนวน 1,356.19 ล้านบาท และ 1,646.99 ล้านบาท ตามลำดับ

7.5.2 จำแนกตามประเภทการจัดชั้น

	งบการเงินรวม			
	30 กันยายน 2560			
	เงินให้สินเชื่อ และดอกเบี้ย	ยอดสุทธิที่ใช้ ในการตั้งค่าเผื่อ	อัตราที่ใช้ ในการตั้งค่าเผื่อ	ค่าเผื่อ
	ค้างรับ	หนี้สงสัยจะสูญ ¹	หนี้สงสัยจะสูญ (%) ²	หนี้สงสัยจะสูญ
1. เงินสำรองชั้นต่ำตามเกณฑ์ ธปท.				
จัดชั้นปกติ	1,703,199.52	848,917.87	1	11,065.02
จัดชั้นกล่าวถึงเป็นพิเศษ	73,821.34	32,295.39	2	20,256.85
จัดชั้นต่ำกว่ามาตรฐาน	23,036.09	16,279.85	100	16,349.97
จัดชั้นสงสัย	24,957.13	14,307.36	100	15,348.58
จัดชั้นสงสัยจะสูญ	55,812.91	21,670.41	100	29,182.79
2. เงินสำรองส่วนเกิน				27,425.72
รวม	1,880,826.99	933,470.88		119,628.93

หน่วย : ล้านบาท

หน่วย : ล้านบาท

	งบการเงินรวม			
	31 ธันวาคม 2559			
	เงินให้สินเชื่อ และดอกเบี้ย	ยอดสุทธิที่ใช้ ในการตั้งค่าเผื่อ	อัตราที่ใช้ ในการตั้งค่าเผื่อ	ค่าเผื่อ
	ค้างรับ	หนี้สงสัยจะสูญ ¹	หนี้สงสัยจะสูญ (%) ²	หนี้สงสัยจะสูญ
1. เงินสำรองชั้นต่ำตามเกณฑ์ ธปท.				
จัดชั้นปกติ	1,747,553.39	887,489.96	1	16,062.69
จัดชั้นกล่าวถึงเป็นพิเศษ	70,527.65	27,223.69	2	21,790.10
จัดชั้นต่ำกว่ามาตรฐาน	14,156.39	6,714.81	100	6,784.86
จัดชั้นสงสัย	17,059.06	8,778.08	100	9,059.46
จัดชั้นสงสัยจะสูญ	60,062.89	27,194.77	100	34,616.06
2. เงินสำรองส่วนเกิน				22,406.45
รวม	1,909,359.38	957,401.31		110,719.62

51

7.5 เงินให้สินเชื่อแก่ลูกหนี้และดอกเบี้ยค้างรับสุทธิ (ต่อ)

7.5.2 จำแนกตามประเภทการจัดชั้น (ต่อ)

หน่วย : ล้านบาท

	งบการเงินเฉพาะธนาคาร			
	30 กันยายน 2560			
	เงินให้สินเชื่อ และดอกเบี้ย ค้างรับ	ยอดสุทธิที่ใช้ ในการตั้งค่าเผื่อ หนี้สงสัยจะสูญ ¹	อัตราที่ใช้ ในการตั้งค่าเผื่อ หนี้สงสัยจะสูญ (%)	ค่าเผื่อ หนี้สงสัยจะสูญ
1. เงินสำรองชั้นต่ำตามเกณฑ์ ธปท.				
จัดชั้นปกติ	1,643,176.88	807,733.03	1	9,003.26
จัดชั้นกล่าวถึงเป็นพิเศษ	71,108.04	30,865.08	2	19,740.11
จัดชั้นต่ำกว่ามาตรฐาน	22,057.34	15,889.21	100	15,959.32
จัดชั้นสงสัย	23,697.89	13,705.26	100	14,746.48
จัดชั้นสงสัยจะสูญ	52,957.51	18,869.23	100	26,381.61
2. เงินสำรองส่วนเกิน				24,919.88
รวม	1,812,997.66	887,061.81		110,750.66

หน่วย : ล้านบาท

	งบการเงินเฉพาะธนาคาร			
	31 ธันวาคม 2559			
	เงินให้สินเชื่อ และดอกเบี้ย ค้างรับ	ยอดสุทธิที่ใช้ ในการตั้งค่าเผื่อ หนี้สงสัยจะสูญ ¹	อัตราที่ใช้ ในการตั้งค่าเผื่อ หนี้สงสัยจะสูญ (%)	ค่าเผื่อ หนี้สงสัยจะสูญ
1. เงินสำรองชั้นต่ำตามเกณฑ์ ธปท.				
จัดชั้นปกติ	1,687,953.47	858,559.84	1	14,126.11
จัดชั้นกล่าวถึงเป็นพิเศษ	67,008.34	25,605.38	2	21,232.11
จัดชั้นต่ำกว่ามาตรฐาน	12,845.26	6,138.19	100	6,208.25
จัดชั้นสงสัย	16,337.39	8,442.16	100	8,723.54
จัดชั้นสงสัยจะสูญ	57,750.40	24,928.40	100	32,349.68
2. เงินสำรองส่วนเกิน				20,220.20
รวม	1,841,894.86	923,673.97		102,859.89

¹ ยอดสุทธิที่ใช้ในการตั้งค่าเผื่อหนี้สงสัยจะสูญ หมายถึง ยอดคงค้างของเงินต้นที่ไม่รวมดอกเบี้ยค้างรับหลังหักหักประกัน หรือมูลค่าหนี้หลังหักมูลค่าปัจจุบันของกระแสเงินสดที่คาดว่าจะได้รับจากลูกหนี้ หรือมูลค่าปัจจุบันของกระแสเงินสดที่คาดว่าจะได้รับจากการจำหน่ายหลักประกัน

² รวมวิธีอัตราร้อยละการสูญเสียสุทธิ (Loss rate net of recovery)

7.5 เงินให้สินเชื่อแก่ลูกหนี้และดอกเบี้ยค้างรับสุทธิ (ต่อ)

7.5.3 สินเชื่อด้วยคุณภาพ (Non-Performing Loans)

ณ วันที่ 30 กันยายน 2560 และ 31 ธันวาคม 2559 ธนาคารและบริษัทย่อยมีเงินให้สินเชื่อด้วยคุณภาพตามเกณฑ์ธนาคารแห่งประเทศไทย ประกอบด้วย สินเชื่อจัดชั้นต่ำกว่ามาตรฐาน สงสัย สงสัยจะสูญ และสูญ โดยรวมเงินให้สินเชื่อที่เป็นรายการระหว่างธนาคารและตลาดเงิน แต่ไม่รวมดอกเบี้ยค้างรับ

หน่วย : ล้านบาท

	งบการเงินรวม		งบการเงินเฉพาะธนาคาร	
	30 กันยายน 2560	31 ธันวาคม 2559	30 กันยายน 2560	31 ธันวาคม 2559
เงินให้สินเชื่อด้วยคุณภาพก่อนหักค่าเผื่อหนี้สงสัยจะสูญ	103,709.17	91,128.23	98,617.47	86,785.96
คิดเป็นร้อยละของเงินให้สินเชื่อรวมก่อนหักค่าเผื่อหนี้สงสัยจะสูญ	4.51	3.97	4.42	3.89
เงินให้สินเชื่อด้วยคุณภาพหลังหักค่าเผื่อหนี้สงสัยจะสูญ	42,868.11	40,757.88	41,568.65	39,591.50
คิดเป็นร้อยละของเงินให้สินเชื่อรวมหลังหักค่าเผื่อหนี้สงสัยจะสูญของเงินให้สินเชื่อด้วยคุณภาพ	1.91	1.81	1.91	1.81

สำหรับงวดเก้าเดือนสิ้นสุดวันที่ 30 กันยายน 2560 และสำหรับปีสิ้นสุดวันที่ 31 ธันวาคม 2559 ธนาคารได้ตัดหนี้สูญสำหรับลูกหนี้ด้วยคุณภาพ โดยมีเงินต้นและดอกเบี้ยค้างรับ รวมจำนวน 16,715.01 ล้านบาท และ 1,508.74 ล้านบาท ตามลำดับ

7.5.4 เงินให้สินเชื่อที่ระงับรับรู้รายได้ตามเกณฑ์คงค้าง

ณ วันที่ 30 กันยายน 2560 และ 31 ธันวาคม 2559 ธนาคารและบริษัทย่อยมีเงินให้สินเชื่อที่ระงับรับรู้รายได้ตามเกณฑ์คงค้าง ตามเกณฑ์ของธนาคารแห่งประเทศไทย ดังนี้

หน่วย : ล้านบาท

	งบการเงินรวม		งบการเงินเฉพาะธนาคาร	
	30 กันยายน 2560	31 ธันวาคม 2559	30 กันยายน 2560	31 ธันวาคม 2559
เงินให้สินเชื่อที่ระงับรับรู้รายได้	103,709.17	91,128.23	98,617.47	86,785.96
คิดเป็นร้อยละของเงินให้สินเชื่อรวมก่อนหักค่าเผื่อหนี้สงสัยจะสูญ	4.51	3.97	4.42	3.89

7.5.5 เงินให้สินเชื่อแก่บริษัทที่เข้าข่ายถูกเพิกถอนจากการเป็นหลักทรัพย์จดทะเบียน

ณ วันที่ 30 กันยายน 2560 และ 31 ธันวาคม 2559 ธนาคารและบริษัทย่อยมีเงินให้สินเชื่อและดอกเบี้ยค้างรับกับบริษัทที่มีปัญหาเกี่ยวกับฐานะการเงินและผลการดำเนินงาน ได้แก่ บริษัทจดทะเบียนที่เข้าข่ายถูกเพิกถอนจากการเป็นหลักทรัพย์จดทะเบียน จำนวน 3 ราย ยอดหนี้ จำนวน 10,358.45 ล้านบาท ดอกเบี้ยค้างรับ จำนวน 0.09 ล้านบาท รวมจำนวน 10,358.54 ล้านบาท ซึ่งได้กันค่าเผื่อหนี้สงสัยจะสูญไว้แล้ว เป็นจำนวนเงิน 7,640.49 ล้านบาท และ 3 ราย ยอดหนี้ จำนวน 10,855.55 ล้านบาท ดอกเบี้ยค้างรับ จำนวน 0.09 ล้านบาท รวมจำนวน 10,855.64 ล้านบาท ซึ่งได้กันค่าเผื่อหนี้สงสัยจะสูญไว้แล้ว เป็นจำนวนเงิน 7,643.52 ล้านบาท ตามลำดับ

7.5.6 การปรับโครงสร้างหนี้ที่มีปัญหา

สำหรับงวดเก้าเดือนสิ้นสุดวันที่ 30 กันยายน 2560 ธนาคารทำสัญญาปรับโครงสร้างหนี้ จำนวน 6,696 ราย เป็นจำนวนหนี้ตามบัญชีก่อนปรับโครงสร้างหนี้ จำนวน 46,300.44 ล้านบาท ได้รับชำระเงินต้น จำนวน 7,891.15 ล้านบาท ให้กู้เพิ่มจำนวน 39,149.65 ล้านบาท และหนี้สูญจากการปรับโครงสร้างหนี้ จำนวน 2.73 ล้านบาท

7.5 เงินให้สินเชื่อแก่ลูกหนี้และดอกเบี้ยค้างรับสุทธิ (ต่อ)

7.5.6 การปรับโครงสร้างหนี้ที่มีปัญหา (ต่อ)

รายละเอียดลูกหนี้ที่ปรับโครงสร้างหนี้ สำหรับงวดเก้าเดือนสิ้นสุดวันที่ 30 กันยายน 2560 มีดังนี้

หน่วย : ล้านบาท

วิธีการปรับโครงสร้างหนี้	งบการเงินเฉพาะธนาคาร			
	จำนวนราย	จำนวนหนี้ตาม		มูลค่า ยุติธรรม
		บัญชีก่อนปรับ โครงสร้างหนี้	ชนิดของสินทรัพย์ ที่รับโอน	
การโอนสินทรัพย์	18	683.78	ที่ดินพร้อมสิ่งปลูกสร้าง	683.78
การเปลี่ยนแปลงเงื่อนไขการชำระหนี้	287	21,595.99		
การปรับโครงสร้างหนี้ในหลายลักษณะ	6,391	24,020.67		
	<u>6,696</u>	<u>46,300.44</u>		

ณ วันที่ 30 กันยายน 2560 ธนาคารมียอดคงค้างตามบัญชีของลูกหนี้ที่ได้ปรับโครงสร้างหนี้แล้ว จำนวน 36,141 ราย เป็นเงิน 148,183.68 ล้านบาท ซึ่งจำนวนคงค้างดังกล่าวมียอดที่อยู่ในระหว่างการติดตามผลการปฏิบัติตามเงื่อนไขใหม่ จำนวน 12,352 ราย เป็นเงิน 13,137.47 ล้านบาท

งบการเงินรวม สำหรับงวดเก้าเดือนสิ้นสุดวันที่ 30 กันยายน 2560 ธนาคารมีการปรับโครงสร้างหนี้ จำนวน 6,750 ราย เป็นจำนวนหนี้ตามบัญชีก่อนปรับโครงสร้างหนี้ เป็นจำนวนเงิน 48,080.84 ล้านบาท

สำหรับปีสิ้นสุดวันที่ 31 ธันวาคม 2559 ธนาคารทำสัญญาปรับโครงสร้างหนี้ จำนวน 11,662 ราย เป็นจำนวนหนี้ตามบัญชีก่อนปรับโครงสร้างหนี้ จำนวน 59,910.77 ล้านบาท ได้รับชำระเงินต้น จำนวน 27,350.82 ล้านบาท ให้กู้เพิ่ม จำนวน 42,374.69 ล้านบาท และหนี้สูญจากการปรับโครงสร้างหนี้ จำนวน 23.66 ล้านบาท

รายละเอียดลูกหนี้ที่ปรับโครงสร้างหนี้ สำหรับปีสิ้นสุดวันที่ 31 ธันวาคม 2559 มีดังนี้

หน่วย : ล้านบาท

วิธีการปรับโครงสร้างหนี้	งบการเงินเฉพาะธนาคาร			
	จำนวนราย	จำนวนหนี้ตาม		มูลค่า ยุติธรรม
		บัญชีก่อนปรับ โครงสร้างหนี้	ชนิดของสินทรัพย์ ที่รับโอน	
การโอนสินทรัพย์	25	731.47	ที่ดินพร้อมสิ่งปลูกสร้าง	716.59
การเปลี่ยนแปลงเงื่อนไขการชำระหนี้	544	15,396.92		
การปรับโครงสร้างหนี้ในหลายลักษณะ	11,093	43,782.38		
	<u>11,662</u>	<u>59,910.77</u>		

ณ วันที่ 31 ธันวาคม 2559 ธนาคารมียอดคงค้างตามบัญชีของลูกหนี้ที่ได้ปรับโครงสร้างหนี้แล้ว จำนวน 34,314 ราย เป็นเงิน 124,053.72 ล้านบาท ซึ่งจำนวนคงค้างดังกล่าวมียอดที่อยู่ในระหว่างการติดตามผลการปฏิบัติตามเงื่อนไขใหม่ จำนวน 9,348 ราย เป็นเงิน 11,645.62 ล้านบาท

งบการเงินรวม สำหรับปีสิ้นสุดวันที่ 31 ธันวาคม 2559 ธนาคารมีการปรับโครงสร้างหนี้ จำนวน 11,996 ราย เป็นจำนวนหนี้ตามบัญชีก่อนปรับโครงสร้างหนี้ เป็นจำนวนเงิน 61,406.17 ล้านบาท

7.5 เงินให้สินเชื่อกู้ยืมและดอกเบี้ยค้างรับสุทธิ (ต่อ)

7.5.7 ลูกหนี้ตามสัญญาเช่าการเงิน (รวมลูกหนี้ตามสัญญาเช่าซื้อและสัญญาเช่าการเงิน)

หน่วย : ล้านบาท

	งบการเงินรวม							
	30 กันยายน 2560				31 ธันวาคม 2559			
	จำนวนเงินที่ถึงกำหนดชำระจ่ายตามสัญญา				จำนวนเงินที่ถึงกำหนดชำระจ่ายตามสัญญา			
	มากกว่า ไม่เกิน 1 ปี	มากกว่า 1-5 ปี	มากกว่า 5 ปี	รวม	มากกว่า ไม่เกิน 1 ปี	มากกว่า 1-5 ปี	มากกว่า 5 ปี	รวม
ผลรวมของเงินลงทุนขั้นต้นตามสัญญาเช่า	14,264.45	12,253.56	51.94	26,569.95	19,392.43	20,973.33	442.33	40,808.09
หัก รายได้ทางการเงินรอการรับรู้				(2,111.15)				(3,611.89)
มูลค่าปัจจุบันของจำนวนเงินขั้นต้นที่ลูกหนี้								
ต้องจ่ายตามสัญญาเช่า				24,458.80				37,196.20
หัก ค่าเผื่อหนี้สงสัยจะสูญ				(2,001.90)				(1,863.93)
ลูกหนี้ตามสัญญาเช่า-สุทธิ				22,456.90				35,332.27

หน่วย : ล้านบาท

	งบการเงินเฉพาะธนาคาร							
	30 กันยายน 2560				31 ธันวาคม 2559			
	จำนวนเงินที่ถึงกำหนดชำระจ่ายตามสัญญา				จำนวนเงินที่ถึงกำหนดชำระจ่ายตามสัญญา			
	มากกว่า ไม่เกิน 1 ปี	มากกว่า 1-5 ปี	มากกว่า 5 ปี	รวม	มากกว่า ไม่เกิน 1 ปี	มากกว่า 1-5 ปี	มากกว่า 5 ปี	รวม
ผลรวมของเงินลงทุนขั้นต้นตามสัญญาเช่า	2.39	-	-	2.39	4.54	-	-	4.54
หัก รายได้ทางการเงินรอการรับรู้				(0.32)				(0.55)
มูลค่าปัจจุบันของจำนวนเงินขั้นต้นที่ลูกหนี้								
ต้องจ่ายตามสัญญาเช่า				2.07				3.99
หัก ค่าเผื่อหนี้สงสัยจะสูญ				(1.99)				(2.98)
ลูกหนี้ตามสัญญาเช่า-สุทธิ				0.08				1.01

7.6 ค่าเผื่อหนี้สงสัยจะสูญ

หน่วย : ล้านบาท

	งบการเงินรวม						
	30 กันยายน 2560						
	ปกติ	กล่าวถึงเป็นพิเศษ	ต่ำกว่ามาตรฐาน	สงสัย	สงสัยจะสูญ	สำรองส่วนที่เกินเกณฑ์ ๒๒๒.๒	รวม
ยอดต้นงวด	16,062.69	21,790.10	6,784.86	9,059.46	34,616.06	22,406.45	110,719.62
หนี้สงสัยจะสูญ	(2,917.50)	(912.31)	13,246.00	6,431.73	10,287.63	5,019.27	31,154.82
ค่าเผื่อหนี้สงสัยจะสูญโอนมาจากค่าเผื่อ							
การปรับมูลค่าจากการปรับโครงสร้างหนี้	-	41.66	-	-	-	-	41.66
หนี้สูญได้รับคืน	-	-	-	-	1,194.25	-	1,194.25
หนี้สูญตัดบัญชี	(135.88)	(599.91)	(3,680.89)	(142.61)	(16,888.03)	-	(21,447.32)
อื่น ๆ	(1,944.29)	(62.69)	-	-	(27.12)	-	(2,034.10)
ยอดปลายงวด	11,065.02	20,256.85	16,349.97	15,348.58	29,182.79	27,425.72	119,628.93

หน่วย : ล้านบาท

	งบการเงินรวม						
	31 ธันวาคม 2559						
	ปกติ	กล่าวถึงเป็นพิเศษ	ต่ำกว่ามาตรฐาน	สงสัย	สงสัยจะสูญ	สำรองส่วนที่เกินเกณฑ์ ๒๒๒.๒	รวม
ยอดต้นงวด	15,163.11	11,014.83	8,975.04	9,715.25	17,068.79	23,886.91	85,823.93
หนี้สงสัยจะสูญ	1,214.02	11,611.67	2,164.53	(196.86)	19,950.18	(1,480.46)	33,263.08
ค่าเผื่อหนี้สงสัยจะสูญโอนมาจาก (โอนไป) ค่าเผื่อ							
การปรับมูลค่าจากการปรับโครงสร้างหนี้	130.50	(59.49)	-	-	-	-	71.01
หนี้สูญได้รับคืน	-	-	-	-	1,279.89	-	1,279.89
หนี้สูญตัดบัญชี	(205.66)	(750.96)	(4,354.71)	(458.93)	(2,903.77)	-	(8,674.03)
อื่น ๆ	(239.28)	(25.95)	-	-	(779.03)	-	(1,044.26)
ยอดปลายงวด	16,062.69	21,790.10	6,784.86	9,059.46	34,616.06	22,406.45	110,719.62

31

7.6 ค่าเผื่อนี้สงสัยจะสูญ (ต่อ)

หน่วย : ล้านบาท

	งบการเงินเฉพาะธนาคาร						
	30 กันยายน 2560						
	ปกติ	กล่าวถึง เป็นพิเศษ	ต่ำกว่า มาตรฐาน	สงสัย	สงสัย จะสูญ	สำรองส่วนที่ เกินเกณฑ์ ปรอท.	รวม
ยอดต้นงวด	14,126.11	21,232.11	6,208.25	8,723.54	32,349.68	20,220.20	102,859.89
หนี้สงสัยจะสูญ	(3,178.56)	(1,470.97)	9,751.07	6,022.94	9,675.84	4,699.68	25,500.00
ค่าเผื่อนี้สงสัยจะสูญโอนมาจากค่าเผื่อ							
การปรับมูลค่าจากการปรับโครงสร้างหนี้	-	41.66	-	-	-	-	41.66
หนี้สูญได้รับคืน	-	-	-	-	1,098.22	-	1,098.22
หนี้สูญตัดบัญชี	-	-	-	-	(16,715.01)	-	(16,715.01)
อื่น ๆ	(1,944.29)	(62.69)	-	-	(27.12)	-	(2,034.10)
ยอดปลายงวด	9,003.26	19,740.11	15,959.32	14,746.48	26,381.61	24,919.88	110,750.66

หน่วย : ล้านบาท

	งบการเงินเฉพาะธนาคาร						
	31 ธันวาคม 2559						
	ปกติ	กล่าวถึง เป็นพิเศษ	ต่ำกว่า มาตรฐาน	สงสัย	สงสัย จะสูญ	สำรองส่วนที่ เกินเกณฑ์ ปรอท.	รวม
ยอดต้นงวด	13,190.30	10,240.94	8,413.17	9,332.64	14,220.78	21,823.23	77,221.06
หนี้สงสัยจะสูญ	1,044.59	11,076.61	(2,204.92)	(609.10)	19,295.85	(1,603.03)	27,000.00
ค่าเผื่อนี้สงสัยจะสูญโอนมาจาก (โอนไป) ค่าเผื่อ							
การปรับมูลค่าจากการปรับโครงสร้างหนี้	130.50	(59.49)	-	-	-	-	71.01
หนี้สูญได้รับคืน	-	-	-	-	1,120.82	-	1,120.82
หนี้สูญตัดบัญชี	-	-	-	-	(1,508.74)	-	(1,508.74)
อื่น ๆ	(239.28)	(25.95)	-	-	(779.03)	-	(1,044.26)
ยอดปลายงวด	14,126.11	21,232.11	6,208.25	8,723.54	32,349.68	20,220.20	102,859.89

สำหรับงวดเก้าเดือนสิ้นสุดวันที่ 30 กันยายน 2560 ธนาคารได้ตั้งค่าเผื่อนี้สงสัยจะสูญจำนวน 25,500 ล้านบาท โดยจำนวนดังกล่าวได้รวมถึงกรณีที่ธนาคารตัดสินใจตั้งค่าเผื่อนี้สงสัยจะสูญเต็มจำนวนของยอดเงินให้สินเชื่อสำหรับลูกค้ารายใหญ่กลุ่มหนึ่งที่มีการดำเนินธุรกิจหลักประเภทการเกษตรและเหมืองแร่

สำหรับปีสิ้นสุดวันที่ 31 ธันวาคม 2559 ธนาคารได้ตั้งค่าเผื่อนี้สงสัยจะสูญ จำนวน 27,000 ล้านบาท

๑๗

7.7 ค่าเผื่อการปรับมูลค่าจากการปรับโครงสร้างหนี้

หน่วย : ล้านบาท

	งบการเงินรวมและงบการเงินเฉพาะธนาคาร	
	30 กันยายน 2560	31 ธันวาคม 2559
ยอดต้นงวด	61.62	132.63
โอนไปค่าเผื่อนี้สงสัยจะสูญ	(41.66)	(71.01)
ยอดปลายงวด	19.96	61.62

ธนาคารจะโอนค่าเผื่อนี้สงสัยจะสูญไปเป็นค่าเผื่อการปรับมูลค่าจากการปรับโครงสร้างหนี้สำหรับลูกหนี้ที่ได้ปรับปรุงโครงสร้างหนี้และ โอนกลับเป็นค่าเผื่อนี้สงสัยจะสูญสำหรับลูกหนี้ที่ปฏิบัติตามเงื่อนไขใหม่ไม่ได้

ธนาคารไม่ได้ตัดจำหน่ายค่าเผื่อการปรับมูลค่าจากการปรับโครงสร้างหนี้เป็นรายได้เมื่อได้รับชำระ โดยโอนกลับเป็นค่าเผื่อนี้สงสัยจะสูญ เนื่องจากหนี้ที่ปรับโครงสร้างหนี้มีโอกาสกลับเป็นหนี้ต่อคุณภาพอีก

7.8 ทรัพย์สินรอการขายสุทธิ

หน่วย : ล้านบาท

ประเภททรัพย์สินรอการขาย	งบการเงินรวม							
	30 กันยายน 2560				31 ธันวาคม 2559			
	ยอดต้นงวด	เพิ่มขึ้น	จำหน่าย	ยอดปลายงวด	ยอดต้นงวด	เพิ่มขึ้น	จำหน่าย	ยอดปลายงวด
ทรัพย์สินที่ได้จากการชำระหนี้								
อสังหาริมทรัพย์								
ประเมินราคาโดยผู้ประเมินภายนอก	34,387.27	3,872.62	5,591.07	32,668.82	29,363.28	11,677.83	6,653.84	34,387.27
ประเมินราคาโดยผู้ประเมินภายใน	2,399.19	1,337.53	62.99	3,673.73	846.42	1,628.89	76.12	2,399.19
สังหาริมทรัพย์	276.85	225.52	230.71	271.66	318.75	575.10	617.00	276.85
รวม	37,063.31	5,435.67	5,884.77	36,614.21	30,528.45	13,881.82	7,346.96	37,063.31
อื่น ๆ (สาขาธนาคารที่ปิดทำการ)	42.31	26.31	-	68.62	46.19	-	3.88	42.31
ทรัพย์สินรอการขายระหว่างดำเนินการ	454.06	317.48	454.06	317.48	422.08	454.06	422.08	454.06
รวม	37,559.68	5,779.46	6,338.83	37,000.31	30,996.72	14,335.88	7,772.92	37,559.68
หัก ค่าเผื่อการด้อยค่า	(1,816.05)	(17.61)	-	(1,833.66)	(988.58)	(827.47)	-	(1,816.05)
รวมทรัพย์สินรอการขายสุทธิ	35,743.63	5,761.85	6,338.83	35,166.65	30,008.14	13,508.41	7,772.92	35,743.63

31

7.8 ทรัพย์สินรอการขายสุทธิ (ต่อ)

หน่วย : ล้านบาท

ประเภททรัพย์สินรอการขาย	งบการเงินเฉพาะธนาคาร								
	30 กันยายน 2560			31 ธันวาคม 2559					
	ยอดต้นงวด	เพิ่มขึ้น	จำหน่าย	ยอดปลายงวด	ยอดต้นงวด	เพิ่มขึ้น	จำหน่าย	ยอดปลายงวด	
ทรัพย์สินที่ได้จากการชำระหนี้									
อสังหาริมทรัพย์									
ประเมินราคาโดยผู้ประเมินภายนอก	34,387.27	3,872.62	5,591.07	32,668.82	29,363.28	11,677.83	6,653.84	34,387.27	
ประเมินราคาโดยผู้ประเมินภายใน	2,399.19	1,337.53	62.99	3,673.73	846.42	1,628.89	76.12	2,399.19	
สังหาริมทรัพย์	110.60	-	-	110.60	110.60	-	-	110.60	
รวม	36,897.06	5,210.15	5,654.06	36,453.15	30,320.30	13,306.72	6,729.96	36,897.06	
อื่น ๆ (สาขาธนาคารที่ปิดทำการ)	42.31	26.31	-	68.62	46.19	-	3.88	42.31	
ทรัพย์สินรอการขายระหว่างดำเนินการ	454.06	317.48	454.06	317.48	422.08	454.06	422.08	454.06	
รวม	37,393.43	5,553.94	6,108.12	36,839.25	30,788.57	13,760.78	7,155.92	37,393.43	
หัก ค่าเผื่อการด้อยค่า	(1,724.88)	(9.02)	-	(1,733.90)	(878.71)	(846.17)	-	(1,724.88)	
รวมทรัพย์สินรอการขายสุทธิ	35,668.55	5,544.92	6,108.12	35,105.35	29,909.86	12,914.61	7,155.92	35,668.55	

ณ วันที่ 30 กันยายน 2560 และ 31 ธันวาคม 2559 ธนาคารมีค่าเผื่อการด้อยค่าทรัพย์สินรอการขายเพิ่มขึ้น จำนวน 9.02 ล้านบาท และเพิ่มขึ้น 846.17 ล้านบาท ตามลำดับ ซึ่งเกิดจากการตั้งเพิ่มรายการขาดทุนจากการด้อยค่า

สำหรับงวดเก้าเดือนสิ้นสุดวันที่ 30 กันยายน 2560 และ 2559 ธนาคารมีกำไรจากการจำหน่ายทรัพย์สินรอการขาย จำนวน 806.87 ล้านบาท และ 552.73 ล้านบาท ตามลำดับ (ก่อนหักค่าใช้จ่ายในการขาย จำนวน 325.03 ล้านบาท และ 335.39 ล้านบาท ตามลำดับ)

7.9 สินทรัพย์ภาษีเงินได้รอตัดบัญชี และหนี้สินภาษีเงินได้รอตัดบัญชี

สินทรัพย์และหนี้สินภาษีเงินได้รอตัดบัญชี ณ วันที่ 30 กันยายน 2560 และ 31 ธันวาคม 2559 มีดังนี้

หน่วย : ล้านบาท

	งบการเงินรวม		งบการเงินเฉพาะธนาคาร	
	30 กันยายน 2560	31 ธันวาคม 2559	30 กันยายน 2560	31 ธันวาคม 2559
สินทรัพย์ภาษีเงินได้รอตัดบัญชี	4,415.61	4,496.46	1,931.16	2,321.67
หนี้สินภาษีเงินได้รอตัดบัญชี	-	-	-	-
สุทธิ	4,415.61	4,496.46	1,931.16	2,321.67

๑๖

7.9 สินทรัพย์ภายใต้การควบคุมและหนี้สินภายใต้การควบคุม (ต่อ)

รายการเคลื่อนไหวของสินทรัพย์และหนี้สินภายใต้การควบคุมที่เกิดขึ้นในระหว่างงวด/ปี มีดังนี้

หน่วย : ล้านบาท

	งบการเงินรวม			
	บันทึกเป็นรายจ่าย/รายได้ใน			
	กำไรขาดทุน			
	1 มกราคม 2560	กำไรหรือขาดทุน	เบ็ดเสร็จอื่น	30 กันยายน 2560
สินทรัพย์ภายใต้การควบคุม				
เงินลงทุน	463.44	(4.89)	38.18	496.73
เงินลงทุนในบริษัทย่อยและร่วม	159.75	0.74	-	160.49
เงินให้สินเชื่อและดอกเบี้ยค้างรับสุทธิ	3,628.12	212.42	-	3,840.54
ทรัพย์สินรอการขาย	363.21	3.73	-	366.94
ที่ดิน อาคาร และอุปกรณ์	205.75	7.27	-	213.02
ประมาณการหนี้สิน	2,843.72	175.00	8.95	3,027.67
เงินวางประกันตามสัญญาเช่าการเงิน	51.03	(6.63)	-	44.40
อื่น ๆ	1,263.79	(163.65)	-	1,100.14
รวม	8,978.81	223.99	47.13	9,249.93
หนี้สินภายใต้การควบคุม				
เงินลงทุน	1,565.19	27.47	403.06	1,995.72
ที่ดิน อาคาร และอุปกรณ์	2,366.62	(75.91)	(2.58)	2,288.13
เงินให้สินเชื่อและดอกเบี้ยค้างรับสุทธิ	550.54	(0.07)	-	550.47
รวม	4,482.35	(48.51)	400.48	4,834.32
สุทธิ	4,496.46	272.50	(353.35)	4,415.61

หน่วย : ล้านบาท

	งบการเงินรวม			
	บันทึกเป็นรายจ่าย/รายได้ใน			
	กำไรขาดทุน			
	1 มกราคม 2559	กำไรหรือขาดทุน	เบ็ดเสร็จอื่น	31 ธันวาคม 2559
สินทรัพย์ภายใต้การควบคุม				
เงินลงทุน	570.34	(36.54)	(70.36)	463.44
เงินลงทุนในบริษัทย่อยและร่วม	159.75	-	-	159.75
เงินให้สินเชื่อและดอกเบี้ยค้างรับสุทธิ	3,665.58	(37.46)	-	3,628.12
ทรัพย์สินรอการขาย	198.61	164.60	-	363.21
ที่ดิน อาคาร และอุปกรณ์	363.09	(157.34)	-	205.75
ประมาณการหนี้สิน	4,138.61	(1,482.21)	187.32	2,843.72
เงินวางประกันตามสัญญาเช่าการเงิน	51.37	(0.34)	-	51.03
อื่น ๆ	542.55	721.24	-	1,263.79
รวม	9,689.90	(828.05)	116.96	8,978.81
หนี้สินภายใต้การควบคุม				
เงินลงทุน	291.63	(0.96)	1,274.52	1,565.19
ที่ดิน อาคาร และอุปกรณ์	1,812.76	48.26	505.60	2,366.62
เงินให้สินเชื่อและดอกเบี้ยค้างรับสุทธิ	589.40	(38.86)	-	550.54
รวม	2,693.79	8.44	1,780.12	4,482.35
สุทธิ	6,996.11	(836.49)	(1,663.16)	4,496.46

๒๖

7.9 ลิขสิทธิ์ภายใต้เงินได้รอตัดบัญชี และหนี้สินภายใต้เงินได้รอตัดบัญชี (ต่อ)

หน่วย : ล้านบาท

	งบการเงินเฉพาะธนาคาร			
	บันทึกเป็นรายจ่าย / รายได้ใน			
	กำไรขาดทุน			
	1 มกราคม 2560	กำไรหรือขาดทุน	เบ็ดเสร็จอื่น	30 กันยายน 2560
สินทรัพย์ภายใต้เงินได้รอตัดบัญชี				
เงินลงทุน	463.44	(4.89)	38.18	496.73
เงินลงทุนในบริษัทย่อยและร่วม	159.75	0.74	-	160.49
เงินให้สินเชื่อและดอกเบี้ยค้างรับสุทธิ	1,742.37	43.19	-	1,785.56
ทรัพย์สินรอการขาย	344.97	1.80	-	346.77
ที่ดิน อาคาร และอุปกรณ์	183.88	-	-	183.88
ประมาณการหนี้สิน	2,167.67	157.18	-	2,324.85
อื่น ๆ	1,191.40	(165.12)	-	1,026.28
รวม	6,253.48	32.90	38.18	6,324.56
หนี้สินภายใต้เงินได้รอตัดบัญชี				
เงินลงทุน	1,565.19	27.47	403.06	1,995.72
ที่ดิน อาคาร และอุปกรณ์	2,366.62	33.64	(2.58)	2,397.68
รวม	3,931.81	61.11	400.48	4,393.40
สุทธิ	2,321.67	(28.21)	(362.30)	1,931.16

หน่วย : ล้านบาท

	งบการเงินเฉพาะธนาคาร			
	บันทึกเป็นรายจ่าย / รายได้ใน			
	กำไรขาดทุน			
	1 มกราคม 2559	กำไรหรือขาดทุน	เบ็ดเสร็จอื่น	31 ธันวาคม 2559
สินทรัพย์ภายใต้เงินได้รอตัดบัญชี				
เงินลงทุน	570.34	(36.54)	(70.36)	463.44
เงินลงทุนในบริษัทย่อยและร่วม	159.75	-	-	159.75
เงินให้สินเชื่อและดอกเบี้ยค้างรับสุทธิ	1,896.89	(154.52)	-	1,742.37
ทรัพย์สินรอการขาย	175.74	169.23	-	344.97
ที่ดิน อาคาร และอุปกรณ์	324.58	(140.70)	-	183.88
ประมาณการหนี้สิน	3,523.60	(1,525.87)	169.94	2,167.67
อื่น ๆ	471.58	719.82	-	1,191.40
รวม	7,122.48	(968.58)	99.58	6,253.48
หนี้สินภายใต้เงินได้รอตัดบัญชี				
เงินลงทุน	291.63	(0.96)	1,274.52	1,565.19
ที่ดิน อาคาร และอุปกรณ์	1,810.27	50.75	505.60	2,366.62
รวม	2,101.90	49.79	1,780.12	3,931.81
สุทธิ	5,020.58	(1,018.37)	(1,680.54)	2,321.67

๕๕

7.10 ตารางหนี้ที่ออกและเงินกู้ยืม จำแนกตามประเภทตราสารและแหล่งเงินกู้ ดังนี้

หน่วย : ล้านบาท

	สกุลเงิน	อัตราดอกเบี้ย		ครบกำหนด		งบการเงินรวม			
		(ร้อยละ)	ไถ่ถอน	30 กันยายน 2560		31 ธันวาคม 2559			
				ในประเทศ	ต่างประเทศ	ในประเทศ	ต่างประเทศ	รวม	รวม
หุ้นกู้ระยะยาว									
ปี 2556	บาท	4.80-5.00	2560-2561	5,800.00	-	5,800.00	5,800.00	-	5,800.00
ปี 2556 (EMTN Programme)	ดอลลาร์สหรัฐ	2.25	2561	-	16,677.75	16,677.75	-	17,902.78	17,902.78
ปี 2557	บาท	3.65-4.30	2560-2561	4,830.00	-	4,830.00	8,230.00	-	8,230.00
ปี 2558	บาท	2.12-4.00	2560-2568	8,755.00	-	8,755.00	9,393.00	-	9,393.00
ปี 2559	บาท	1.88-4.00	2561-2569	18,000.00	-	18,000.00	18,000.00	-	18,000.00
ปี 2560	บาท	3.03-3.80	2565-2570	6,500.00	-	6,500.00	-	-	-
หุ้นกู้ค้ำสิทธิ บมจ.ธนาคารกรุงไทย									
ครั้งที่ 1/2555	บาท	4.50	2565	-	-	-	5,155.00	-	5,155.00
ครั้งที่ 2/2555	บาท	4.60	2565	15,133.32	-	15,133.32	15,133.32	-	15,133.32
ครั้งที่ 1/2557 (EMTN Programme)	ดอลลาร์สหรัฐ	5.20	2567	-	23,357.85	23,357.85	-	25,081.46	25,081.46
ครั้งที่ 1/2558	ริงกิตมาเลเซีย	5.10	2568	-	7,902.35	7,902.35	-	7,989.60	7,989.60
ตั๋วแลกเงิน/ตั๋วสัญญาใช้เงิน									
ระยะสั้น *	บาท	-	2555	0.70	-	0.70	0.70	-	0.70
ระยะยาว	บาท	2.56-7.18	2561-2579	9,055.00	-	9,055.00	8,005.00	-	8,005.00
รวม				68,074.02	47,937.95	116,011.97	69,717.02	50,973.84	120,690.86

หน่วย : ล้านบาท

	สกุลเงิน	อัตราดอกเบี้ย		ครบกำหนด		งบการเงินเฉพาะธนาคาร			
		(ร้อยละ)	ไถ่ถอน	30 กันยายน 2560		31 ธันวาคม 2559			
				ในประเทศ	ต่างประเทศ	ในประเทศ	ต่างประเทศ	รวม	รวม
หุ้นกู้ระยะยาว									
ปี 2556 (EMTN Programme)	ดอลลาร์สหรัฐ	2.25	2561	-	16,677.75	16,677.75	-	17,902.78	17,902.78
หุ้นกู้ค้ำสิทธิ บมจ.ธนาคารกรุงไทย									
ครั้งที่ 1/2555	บาท	4.50	2565	-	-	-	5,155.00	-	5,155.00
ครั้งที่ 2/2555	บาท	4.60	2565	15,133.32	-	15,133.32	15,133.32	-	15,133.32
ครั้งที่ 1/2557 (EMTN Programme)	ดอลลาร์สหรัฐ	5.20	2567	-	23,357.85	23,357.85	-	25,081.46	25,081.46
ครั้งที่ 1/2558	ริงกิตมาเลเซีย	5.10	2568	-	7,902.35	7,902.35	-	7,989.60	7,989.60
ตั๋วแลกเงิน/ตั๋วสัญญาใช้เงิน									
ระยะสั้น *	บาท	-	2555	0.70	-	0.70	0.70	-	0.70
ระยะยาว	บาท	2.56-7.18	2561-2579	9,055.00	-	9,055.00	8,005.00	-	8,005.00
รวม				24,189.02	47,937.95	72,126.97	28,294.02	50,973.84	79,267.86

* ตั๋วแลกเงินระยะสั้นได้รวมตั๋วแลกเงินที่ครบกำหนดแล้วแต่ถูกค้างยังไม่สามารถไถ่ถอนได้



7.10 ตราสารหนี้ที่ออกและเงินกู้ยืม จำแนกตามประเภทตราสารและแหล่งเงินกู้ (ต่อ)

หุ้นกู้ ภายใต้ Euro Medium Term Note Programme (EMTN Programme) วงเงิน 2,500 ล้านดอลลาร์สหรัฐ

เมื่อวันที่ 11 มีนาคม 2556 ธนาคารได้ออกและเสนอขายหุ้นกู้ไม่ด้อยสิทธิ ไม่มีหลักประกัน จำนวน 500 ล้านดอลลาร์สหรัฐ อายุหุ้นกู้ 5.5 ปี อัตราดอกเบี้ยคงที่ร้อยละ 2.25 ต่อปี กำหนดชำระดอกเบี้ยทุก 6 เดือน ในวันที่ 11 เดือนมีนาคมและกันยายนของทุกปี ตลอดอายุหุ้นกู้

เมื่อวันที่ 26 มิถุนายน 2557 ธนาคารได้ออกและเสนอขายหุ้นกู้ด้อยสิทธิตามเกณฑ์ Basel III (Subordinated Tier 2) จำนวน 700 ล้านดอลลาร์สหรัฐ อายุหุ้นกู้ 10.5 ปี สำหรับ 5.5 ปีแรก อัตราดอกเบี้ยคงที่ร้อยละ 5.20 ต่อปี หลังจากนั้น อัตราดอกเบี้ยเท่ากับ 5-year US Treasury Rate บวกส่วนต่างอัตราดอกเบี้ยร้อยละ 3.535 ต่อปี กำหนดชำระดอกเบี้ยทุก 6 เดือน ในวันที่ 26 เดือนมิถุนายนและธันวาคมของทุกปี ตลอดอายุหุ้นกู้

หุ้นกู้ด้อยสิทธิ

การไถ่ถอนคืนก่อนกำหนดสามารถทำได้ ณ วันครบรอบ 5 ปี หรือ ณ วันครบกำหนดชำระดอกเบี้ยใด ๆ หลังวันครบรอบ 5 ปี หรือภายใต้เงื่อนไขที่กำหนด ยกเว้นหุ้นกู้ด้อยสิทธิภายใต้โครงการ EMTN Programme การไถ่ถอนคืนก่อนกำหนดสามารถทำได้ ณ วันครบรอบ 5.5 ปี หรือ ณ วันครบกำหนดชำระดอกเบี้ยใด ๆ หลังวันครบรอบ 5.5 ปี

หุ้นกู้ด้อยสิทธิภายใต้โครงการ Malaysian Ringgit Medium Term Note Programme วงเงิน 5,000 ล้านริงกิตมาเลเซีย

เมื่อวันที่ 6 กรกฎาคม 2558 ธนาคารได้ออกและเสนอขายหุ้นกู้ด้อยสิทธิตามเกณฑ์ Basel III (Subordinated Tier 2) จำนวน 1,000 ล้านริงกิตมาเลเซีย อายุหุ้นกู้ 10 ปี อัตราดอกเบี้ยร้อยละ 5.10 ต่อปี การไถ่ถอนคืนก่อนกำหนดสามารถทำได้ ณ วันครบรอบ 5 ปี

7.11 ทุนเรือนหุ้น

7.11.1 หุ้นสามัญ

ณ วันที่ 30 กันยายน 2560 และ 31 ธันวาคม 2559 ธนาคารมีทุนจดทะเบียนและทุนชำระแล้ว จำนวน 13,976,061,250 หุ้น

7.11.2 หุ้นบุริมสิทธิ

หุ้นบุริมสิทธิ จำนวน 5.5 ล้านหุ้น ต้องลงเงินเต็มมูลค่าที่ตราไว้ สภาพของหุ้นมีลักษณะพิเศษ นอกจากมีสิทธิออกเสียงและมีสิทธิได้รับเงินปันผลอย่างหุ้นสามัญแล้ว ยังมีสิทธิได้รับเงินปันผลพิเศษในอัตราคงที่ร้อยละสามต่อปี ก่อนหุ้นสามัญ เมื่อมีการจ่ายเงินปันผล

7.11.3 ธนาคารเป็นรัฐวิสาหกิจโดยมีกองทุนเพื่อการฟื้นฟูและพัฒนาาระบบสถาบันการเงินถือหุ้น ณ วันที่ 30 กันยายน 2560 จำนวน 7,696,248,833 หุ้น คิดเป็นร้อยละ 55.05 ของหุ้นสามัญและหุ้นบุริมสิทธิจดทะเบียนที่ชำระแล้ว

7.12 สำรองตามกฎหมาย

ตามพระราชบัญญัติบริษัทมหาชน จำกัด ธนาคารจะต้องจัดสรรกำไรสุทธิประจำปีส่วนหนึ่งไว้เป็นทุนสำรองไม่น้อยกว่าร้อยละ 5 ของกำไรสุทธิประจำปีหักด้วยยอดขาดทุนสะสมกมา (ถ้ามี) จนกว่าทุนสำรองจะมีจำนวนไม่น้อยกว่าร้อยละ 10 ของทุนจดทะเบียน ซึ่งธนาคารได้กั้นสำรองตามกฎหมายไว้เต็มจำนวนแล้ว

35

7.13 การจัดสรรกำไรสุทธิประจำปี 2559 และการจ่ายเงินปันผล

เมื่อวันที่ 28 เมษายน 2560 ที่ประชุมสามัญผู้ถือหุ้นประจำปี ครั้งที่ 24 มีมติอนุมัติให้จัดสรรกำไรสุทธิประจำปี 2559 จำนวน 29,967.79 ล้านบาท และเมื่อวันที่ 29 เมษายน 2559 ที่ประชุมสามัญผู้ถือหุ้นประจำปี ครั้งที่ 23 มีมติอนุมัติให้จัดสรรกำไรสุทธิประจำปี 2558 จำนวน 26,473.75 ล้านบาท และการจ่ายเงินปันผล ดังนี้

	หน่วย : ล้านบาท	
	กำไรปี 2559	กำไรปี 2558
เงินปันผลหุ้นบุริมสิทธิ (หุ้นละ 1.0145 บาท และ 0.9145 บาท)	5.58	5.03
เงินปันผลหุ้นสามัญ (หุ้นละ 0.86 บาท และ 0.76 บาท)	12,019.41	10,621.81
ยอดคงเหลือกำไรยกไปงวดหน้า	17,942.80	15,846.91

7.14 หนี้สินที่อาจเกิดขึ้นในภายหน้า

	หน่วย : ล้านบาท	
	งบการเงินรวมและงบการเงินเฉพาะธนาคาร	
	30 กันยายน 2560	31 ธันวาคม 2559
การรับอวัลด์เงิน	7,487.40	8,111.97
การค้าประกันการกู้ยืมเงิน	4,011.65	4,011.03
ภาระตามตั๋วแลกเงินค่าสินค้าเข้าที่ยังไม่ครบกำหนด	4,207.50	4,756.16
เลื้ดเตอร์ออฟเครดิต	49,757.50	40,407.40
ภาระผูกพันอื่น		
วงเงินเบิกเกินบัญชีที่ลูกค้ายังไม่ได้ถอน	156,586.29	156,429.94
การค้าประกันอื่น	169,572.88	156,273.58
รวม	391,623.22	369,990.08

นอกจากหนี้สินที่อาจเกิดขึ้นที่กล่าวข้างต้นแล้ว ณ วันที่ 30 กันยายน 2560 และ 31 ธันวาคม 2559 ธนาคารยังมีหนี้สินที่อาจเกิดขึ้นจากการถูกฟ้องคดีร้ายที่สำคัญ จำนวน 9,722.42 ล้านบาท และ 6,962.26 ล้านบาท ตามลำดับ ในจำนวนนี้ได้รวมคดีซึ่งศาลชั้นต้นได้พิพากษาแล้ว และอยู่ระหว่างการอุทธรณ์และฎีกา

ณ วันที่ 30 กันยายน 2560 และ 31 ธันวาคม 2559 ธนาคารได้รับรู้ประมาณการหนี้สินจากการถูกฟ้องร้องดำเนินคดีดังกล่าวข้างต้น จำนวน 353.71 ล้านบาท และ 335.91 ล้านบาท ตามลำดับ

7.15 สินทรัพย์ที่มีภาระผูกพันและข้อจำกัด

	หน่วย : ล้านบาท	
	งบการเงินรวมและงบการเงินเฉพาะธนาคาร	
	30 กันยายน 2560	31 ธันวาคม 2559
พันธบัตรรัฐบาลและพันธบัตรรัฐวิสาหกิจใช้เป็นหลักประกัน		
หลักประกันต่อศาล	409.35	102.65
หลักประกันการทำธุรกรรมสัญญาซื้อคืน	49,875.73	58,139.64
ทรัพย์สินรอการขาย (ส่วนที่ให้สิทธิ์แก่ลูกหนี้ในการซื้อคืนหรือซื้อก่อน)	12,103.67	12,911.62
รวม	62,388.75	71,153.91

7.16 รายการกับบุคคลหรือกิจการที่เกี่ยวข้องกัน

7.16.1 ณ วันที่ 30 กันยายน 2560 และ 31 ธันวาคม 2559 ธนาคารมีเงินให้สินเชื่อแก่พนักงานชั้นบริหารตั้งแต่ผู้บริหารกลุ่มขึ้นไป จำนวน 124.59 ล้านบาท และ 106.35 ล้านบาท และยอดคงค้างตัวเฉลี่ย ณ สิ้นเดือน จำนวน 115.62 ล้านบาท และ 98.12 ล้านบาท ตามลำดับ

ธนาคารมีเงินให้สินเชื่อแก่สมาชิกในครอบครัวที่ใกล้ชิดกับบุคคลตามย่อหน้าแรก โดยมียอดคงค้าง ณ วันที่ 30 กันยายน 2560 และ 31 ธันวาคม 2559 จำนวน 30.53 ล้านบาท และ 29.51 ล้านบาท ตามลำดับ

7.16.2 เงินให้สินเชื่อและภาระผูกพัน

เงินให้สินเชื่อและภาระผูกพันให้แก่กิจการที่เกี่ยวข้องกันมีนโยบายการคิดต้นทุนแบบลูกค้าทั่วไป มียอดคงค้าง ณ วันที่ 30 กันยายน 2560 และ 31 ธันวาคม 2559 ดังนี้

หน่วย : ล้านบาท

	งบการเงินรวม		งบการเงินเฉพาะธนาคาร	
	30 กันยายน 2560	31 ธันวาคม 2559	30 กันยายน 2560	31 ธันวาคม 2559
เงินให้สินเชื่อ				
กิจการที่ธนาคารถือหุ้นรวมกันตั้งแต่ร้อยละ 10 ถึงร้อยละ 20	0.49	0.43	0.49	0.43
กิจการที่ธนาคารถือหุ้นจากการปรับโครงสร้างหนี้				
ตั้งแต่ร้อยละ 10 ขึ้นไป	40.06	106.39	40.06	106.39
บริษัทย่อย				
บริษัท รักษาความปลอดภัย กรุงไทยธุรกิจบริการ จำกัด	-	-	8.87	9.09
บริษัท กรุงไทยคอมพิวเตอร์วิเศษ จำกัด	-	-	2,748.46	3,080.72
บริษัท กรุงไทยธุรกิจลิสซิ่ง จำกัด	-	-	24,484.74	36,815.11
บริษัท หลักทรัพย์จัดการกองทุน กรุงไทย จำกัด (มหาชน)	-	-	0.02	0.05
บริษัท บัตรกรุงไทย จำกัด (มหาชน)	-	-	0.62	0.66
หัก ค่าเผื่อนี้สงสัยจะสูญ	-	-	(272.43)	(399.06)
รวม	-	-	26,970.28	39,506.57
บริษัทร่วม				
บริษัท กรุงไทย โอปิเจ ลิสซิ่ง จำกัด	0.09	0.09	0.09	0.09
บริษัท หลักทรัพย์ เคที ซีมิโก้ จำกัด	680.17	2,568.94	680.17	2,568.94
บริษัท กรุงไทยพานิชประกันภัย จำกัด (มหาชน)	0.62	0.63	0.62	0.63
หัก ค่าเผื่อนี้สงสัยจะสูญ	6.81	(25.70)	6.81	(25.70)
รวม	687.69	2,543.96	687.69	2,543.96
กิจการที่มีกรรมการหรือผู้บริหารระดับสูงร่วมกัน	24,748.08	5,017.89	24,748.08	5,017.89
หัก ค่าเผื่อนี้สงสัยจะสูญ	(242.31)	(45.32)	(242.31)	(45.32)
รวม	24,505.77	4,972.57	24,505.77	4,972.57

๑๕

7.16 รายการกับบุคคลหรือกิจการที่เกี่ยวข้องกัน (ต่อ)

7.16.2 เงินให้สินเชื่อและภาระผูกพัน (ต่อ)

หน่วย : ล้านบาท

	งบการเงินรวม		งบการเงินเฉพาะธนาคาร	
	30 กันยายน 2560	31 ธันวาคม 2559	30 กันยายน 2560	31 ธันวาคม 2559
ภาระผูกพัน				
กิจการที่ธนาคารถือหุ้นรวมกันตั้งแต่ร้อยละ 10 ถึงร้อยละ 20	14.72	14.30	14.72	14.30
กิจการที่ธนาคารถือหุ้นจากการปรับโครงสร้างหนี้ตั้งแต่ร้อยละ 10 ขึ้นไป	0.96	0.29	0.96	0.29
บริษัทย่อย				
บริษัท รักษาความปลอดภัย ไทยธุรกิจบริการ จำกัด	-	-	35.11	43.40
บริษัท ไทยคอมพิวเตอร์เซอร์วิสเชส จำกัด	-	-	4.55	4.55
บริษัท ไทยธุรกิจลิสซิ่ง จำกัด	-	-	1.25	1,061.20
บริษัท บัตรกรุงไทย จำกัด (มหาชน)	-	-	2.17	2.29
บริษัทร่วม				
บริษัท กรุงไทย อีบีเจ ลิสซิ่ง จำกัด	3.41	3.30	3.41	3.30
บริษัท กรุงไทยพานิชประกันภัย จำกัด (มหาชน)	5.00	-	5.00	-
กิจการที่มีกรรมการหรือผู้บริหารระดับสูงร่วมกัน	7,444.31	4,191.87	7,444.31	4,191.87

7.16.3 เงินรับฝากและเงินกู้ยืม

เงินรับฝากและเงินกู้ยืมจากกิจการที่เกี่ยวข้องกันมีนโยบายการคิดต้นทุนแบบลูกค้าทั่วไป มียอดคงค้าง ณ วันที่ 30 กันยายน 2560 และ 31 ธันวาคม 2559 ดังนี้

หน่วย : ล้านบาท

	งบการเงินรวม		งบการเงินเฉพาะธนาคาร	
	30 กันยายน 2560	31 ธันวาคม 2559	30 กันยายน 2560	31 ธันวาคม 2559
เงินรับฝาก				
บริษัทย่อย				
บริษัท กรุงไทยกฎหมาย จำกัด	-	-	330.62	549.52
บริษัท รักษาความปลอดภัย ไทยธุรกิจบริการ จำกัด	-	-	381.36	677.24
บริษัท ไทยคอมพิวเตอร์เซอร์วิสเชส จำกัด	-	-	133.68	177.22
บริษัท ไทยธุรกิจลิสซิ่ง จำกัด	-	-	633.33	274.78
บริษัท หลักทรัพย์จัดการกองทุน กรุงไทย จำกัด (มหาชน)	-	-	286.40	189.86
บริษัท กรุงไทย ร่วมทุน จำกัด	-	-	-	252.86
บริษัท กรุงไทยแอดไวซ์เซอร์รี่ จำกัด	-	-	36.88	36.89
บริษัท บัตรกรุงไทย จำกัด (มหาชน)	-	-	803.95	785.63
บริษัทร่วม				
บริษัท กรุงไทย อีบีเจ ลิสซิ่ง จำกัด	29.33	23.26	29.33	23.26
บริษัท หลักทรัพย์ เคที ซีมิโก้ จำกัด	147.92	36.24	147.92	36.24
บริษัท กรุงไทยพานิชประกันภัย จำกัด (มหาชน)	129.04	42.36	129.04	42.36
บริษัท กรุงไทย-แอกซ่า ประกันชีวิต จำกัด (มหาชน)	2,029.52	1,627.83	2,029.52	1,627.83
กิจการที่มีกรรมการหรือผู้บริหารระดับสูงร่วมกัน	25,749.17	24,522.80	25,749.17	24,522.80
เงินกู้ยืม				
บริษัทร่วม				
บริษัท กรุงไทย-แอกซ่า ประกันชีวิต จำกัด (มหาชน)	3,800.00	3,250.00	3,800.00	3,250.00

๑๕.

7.16 รายการกับบุคคลหรือกิจการที่เกี่ยวข้องกัน (ต่อ)

7.16.4 รายได้และค่าใช้จ่าย

ธนาคารมีรายได้และค่าใช้จ่ายกับบุคคลและกิจการที่เกี่ยวข้องกันที่มีนัยสำคัญ ดังนี้

หน่วย : ล้านบาท

	งบการเงินรวม		งบการเงินเฉพาะธนาคาร	
	30 กันยายน 2560	30 กันยายน 2559	30 กันยายน 2560	30 กันยายน 2559
รายได้ดอกเบี้ย				
บริษัทย่อย				
บริษัท รักษาความปลอดภัย กรุงไทยธุรกิจบริการ จำกัด	-	-	-	1.52
บริษัท กรุงไทยคอมพิวเตอร์เซอร์วิสเชส จำกัด	-	-	61.67	82.03
บริษัท กรุงไทยธุรกิจลีสซิ่ง จำกัด	-	-	698.39	1,106.25
บริษัท บัตรกรุงไทย จำกัด (มหาชน)	-	-	13.50	13.04
บริษัทร่วม				
บริษัทหลักทรัพย์ เคที ซีมิโก้ จำกัด	31.68	19.02	31.68	19.02
ค่าใช้จ่ายดอกเบี้ย				
บริษัทย่อย				
บริษัท กรุงไทยกฎหมาย จำกัด	-	-	2.71	1.21
บริษัท รักษาความปลอดภัย กรุงไทยธุรกิจบริการ จำกัด	-	-	3.77	3.28
บริษัท กรุงไทยคอมพิวเตอร์เซอร์วิสเชส จำกัด	-	-	0.44	0.31
บริษัท กรุงไทยธุรกิจลีสซิ่ง จำกัด	-	-	4.35	0.33
บริษัทหลักทรัพย์จัดการกองทุน กรุงไทย จำกัด (มหาชน)	-	-	0.79	0.30
บริษัท กรุงไทย ร่วมทุน จำกัด	-	-	-	0.70
บริษัท กรุงไทยแอดไวซ์เซอร์รี่ จำกัด	-	-	0.10	0.13
บริษัท บัตรกรุงไทย จำกัด (มหาชน)	-	-	1.80	1.36
บริษัทร่วม				
บริษัทหลักทรัพย์ เคที ซีมิโก้ จำกัด	0.03	5.23	0.03	5.23
บริษัท กรุงไทยพานิชประกันภัย จำกัด (มหาชน)	0.46	0.62	0.46	0.62
บริษัท กรุงไทย-แอกซ่า ประกันชีวิต จำกัด (มหาชน)	122.36	105.87	122.36	105.87
เงินปันผลรับ				
บริษัทย่อย				
บริษัท กรุงไทยกฎหมาย จำกัด	-	-	19.00	15.00
บริษัท รักษาความปลอดภัย กรุงไทยธุรกิจบริการ จำกัด	-	-	203.00	205.80
บริษัท กรุงไทยคอมพิวเตอร์เซอร์วิสเชส จำกัด	-	-	27.30	13.00
บริษัทหลักทรัพย์จัดการกองทุน กรุงไทย จำกัด (มหาชน)	-	-	232.00	205.00
บริษัท กรุงไทยแอดไวซ์เซอร์รี่ จำกัด	-	-	-	20.00
บริษัท บัตรกรุงไทย จำกัด (มหาชน)	-	-	510.00	414.38
บริษัทร่วม				
บริษัท กรุงไทย โอบีเจ ลิสซิ่ง จำกัด	39.05	34.20	39.05	34.20
บริษัทหลักทรัพย์ เคที ซีมิโก้ จำกัด	-	22.02	-	22.02
บริษัท กรุงไทยพานิชประกันภัย จำกัด (มหาชน)	158.40	108.90	158.40	108.90
บริษัท กรุงไทย-แอกซ่า ประกันชีวิต จำกัด (มหาชน)	1,825.00	1,875.00	1,825.00	1,875.00
บริษัท เนชั่นเนล โอทีเอ็มเอ็กซ์ จำกัด	6.19	-	6.19	-

7.16 รายการกับบุคคลหรือกิจการที่เกี่ยวข้องกัน (ต่อ)

7.16.4 รายได้และค่าใช้จ่าย (ต่อ)

หน่วย : ล้านบาท

	งบการเงินรวม		งบการเงินเฉพาะธนาคาร	
	30 กันยายน 2560	30 กันยายน 2559	30 กันยายน 2560	30 กันยายน 2559
รายได้อื่น				
บริษัทย่อย				
บริษัท กรุงไทยกฎหมาย จำกัด	-	-	0.09	0.15
บริษัท รักษาความปลอดภัย กรุงไทยธุรกิจบริการ จำกัด	-	-	3.93	3.18
บริษัท กรุงไทยคอมพิวเตอร์วิเศษ จำกัด	-	-	0.06	0.05
บริษัท กรุงไทยธุรกิจลีสซิ่ง จำกัด	-	-	20.37	30.74
บริษัท หลักทรัพย์จัดการกองทุน กรุงไทย จำกัด (มหาชน)	-	-	308.80	219.61
บริษัท กรุงไทยแอดไวซ์เซอร์ จำกัด	-	-	-	0.01
บริษัท บัตรกรุงไทย จำกัด (มหาชน)	-	-	243.96	172.87
บริษัทร่วม				
บริษัท หลักทรัพย์ เคที ซีมิโก้ จำกัด	12.10	37.76	12.10	37.76
บริษัท กรุงไทยพานิชประกันภัย จำกัด (มหาชน)	121.43	0.17	121.43	0.17
บริษัท กรุงไทย-แอกซ่า ประกันชีวิต จำกัด (มหาชน)	1,585.90	1,341.78	1,585.90	1,341.78
บริษัท เนชั่นเนล ไอทีเอ็มเอ็กซ์ จำกัด	0.07	0.12	0.07	0.12
ค่าใช้จ่ายอื่น				
บริษัทย่อย				
บริษัท กรุงไทยกฎหมาย จำกัด	-	-	784.78	768.30
บริษัท รักษาความปลอดภัย กรุงไทยธุรกิจบริการ จำกัด	-	-	1,709.80	1,784.71
บริษัท กรุงไทยคอมพิวเตอร์วิเศษ จำกัด	-	-	2,554.44	2,639.72
บริษัท กรุงไทยธุรกิจลีสซิ่ง จำกัด	-	-	-	117.07
บริษัท บัตรกรุงไทย จำกัด (มหาชน)	-	-	6.38	17.75
บริษัทร่วม				
บริษัท กรุงไทย ไอบีเจ ลิสซิ่ง จำกัด	165.61	92.37	165.61	92.37
บริษัท หลักทรัพย์ เคที ซีมิโก้ จำกัด	1.56	1.18	1.56	1.18
บริษัท เนชั่นเนล ไอทีเอ็มเอ็กซ์ จำกัด	68.08	66.61	68.08	66.61

7.16.5 ธนาคารไม่มีผลตอบแทนหรือผลประโยชน์อื่นทั้งที่เป็นตัวเงินและไม่เป็นตัวเงินจ่ายให้กรรมการและผู้บริหาร นอกเหนือจากผลประโยชน์ที่พึงจ่ายตามปกติ ดังนี้

หน่วย : ล้านบาท

	งบการเงินรวม		งบการเงินเฉพาะธนาคาร	
	30 กันยายน 2560	30 กันยายน 2559	30 กันยายน 2560	30 กันยายน 2559
ผลประโยชน์ระยะสั้นของพนักงาน	906.42	902.67	602.16	603.20
ผลประโยชน์หลังออกจากงาน	20.52	25.83	9.42	10.36
รวม	926.94	928.50	611.58	613.56

7.16 รายการกับบุคคลหรือกิจการที่เกี่ยวข้องกัน (ต่อ)

7.16.6 รายการค้าระหว่างกัน

บริษัทย่อย

1) ธนาคารได้มอบให้บริษัท กรุงไทยคอมพิวเตอร์เซอร์วิส จำกัด ดำเนินการให้บริการด้านเทคโนโลยีสารสนเทศแก่ธนาคารในส่วนที่เกี่ยวกับการดำเนินการตามโครงการและระบบงานต่าง ๆ ตามแผนธุรกิจของธนาคาร โดยให้บริการแก่ธนาคารเกี่ยวกับการควบคุม บำรุงรักษา และการพัฒนาระบบงาน การให้คำปรึกษาเบื้องต้นและฝึกอบรมในลักษณะต่าง ๆ โดยบริษัทจะคิดค่าธรรมเนียมการให้บริการ ตามประมาณการรายได้ค่าบริการจากค่าใช้จ่าย (Cost Plus) ซึ่งบริษัทคิดค่าธรรมเนียมการบริการจากธนาคาร สำหรับงวดเก้าเดือนสิ้นสุดวันที่ 30 กันยายน 2560 และ 2559 เป็นจำนวน 2,459.50 ล้านบาท และ 2,548.60 ล้านบาท ตามลำดับ

ธนาคารให้บริษัทย่อยดังกล่าวดำเนินการแทนธนาคารในการดำเนินการตามโครงการ GFMS ในระยะที่ 2 ตั้งแต่ปี 2546 ธนาคารกับภาครัฐโดยสำนักงานกำกับระบบการบริหารการเงินการคลังภาครัฐแบบอิเล็กทรอนิกส์ สำนักเลขาธิการนายกรัฐมนตรีได้ลงนามในบันทึกความตกลงเพื่อการรับมอบระบบ และจ่ายเงินชดเชยและค่าใช้จ่ายในการลงทุนในโครงการเปลี่ยนระบบการบริหารการเงินการคลังภาครัฐสู่ระบบอิเล็กทรอนิกส์ (GFMS) เรียบร้อยแล้ว เมื่อวันที่ 22 กันยายน 2548 นอกจากนี้ในวันที่ดังกล่าวภาครัฐกับธนาคาร ได้ลงนามในสัญญาอีกฉบับหนึ่งว่าจ้างให้ธนาคารดำเนินการด้านระบบและการบำรุงรักษา ระบบการบริหารการเงินการคลังภาครัฐสู่ระบบอิเล็กทรอนิกส์ ซึ่งบริษัทคิดค่าธรรมเนียมการบริการจากธนาคาร สำหรับงวดเก้าเดือนสิ้นสุดวันที่ 30 กันยายน 2560 และ 2559 เป็นจำนวน 94.94 ล้านบาท และ 91.11 ล้านบาท ตามลำดับ

2) ธนาคารรับดำเนินการบริหารจัดการเงินให้กู้ยืมเพื่อการศึกษาในด้านของประชาสัมพันธ์ โยบาย ระเบียบวิธีการกู้ การจ่ายเงินกู้ การจัดเก็บเอกสาร แฉ่งจำนวนหนี้ สถานะของหนี้ พร้อมกับการรับชำระหนี้ ติดตามทวงถามหนี้ และดำเนินคดีให้แก่กองทุนเงินให้กู้ยืมเพื่อการศึกษา (กยศ.) ซึ่งธนาคารได้มอบให้บริษัท กรุงไทยกฎหมาย จำกัด ดำเนินคดีต่อลูกหนี้ของ กยศ.แทนธนาคาร โดยธนาคารจ่ายค่าธรรมเนียมสำหรับงวดเก้าเดือนสิ้นสุดวันที่ 30 กันยายน 2560 และ 2559 เป็นจำนวน 689.05 ล้านบาท และ 698.44 ล้านบาท ตามลำดับ

3) ธนาคารได้มอบหมายให้บริษัท รักษาความปลอดภัย กรุงไทยธุรกิจบริการ จำกัด เป็นผู้ดำเนินการให้บริการรับ-ส่งเงินสด เงินตราต่างประเทศ/ตราสารต่างประเทศ/ตราสารทางการเงิน และ/หรือทรัพย์สินของธนาคาร ให้บริการบริหารศูนย์ฝึกอบรมของธนาคาร ให้บริการบริหารอาคารของธนาคาร และบริการอื่น ๆ สำหรับงวดเก้าเดือนสิ้นสุดวันที่ 30 กันยายน 2560 และ 2559 มีค่าใช้จ่ายเป็นจำนวน 1,709.80 ล้านบาท และ 1,784.71 ล้านบาท ตามลำดับ

4) ธนาคารมีค่าจ้างในการบริหารจัดการและติดตั้งเครื่อง EDC สำหรับให้บริการรับแลกเงินตราต่างประเทศให้ บมจ.บัตรกรุงไทย สำหรับงวดเก้าเดือนสิ้นสุดวันที่ 30 กันยายน 2560 เป็นจำนวน 0.10 ล้านบาท

5) ธนาคารมีค่าใช้จ่ายจากการใช้บริการกับบริษัทย่อย [รวมค่าธรรมเนียมที่กล่าวใน ข้อ 1) ถึง 4)] สำหรับงวดเก้าเดือนสิ้นสุดวันที่ 30 กันยายน 2560 และ 2559 เป็นจำนวน 5,055.40 ล้านบาท และ 5,326.15 ล้านบาท ตามลำดับ ตามอัตราที่ตกลงระหว่างกัน

6) ธนาคารมีรายได้อัตโนมัติให้บริการตามสัญญา สำหรับงวดเก้าเดือนสิ้นสุดวันที่ 30 กันยายน 2560 และ 2559 จำนวน 473.83 ล้านบาท และ 404.31 ล้านบาท ตามลำดับ

7) ธนาคารมีรายได้อัตโนมัติจากการให้บริษัทย่อยเช่าใช้พื้นที่ สำหรับงวดเก้าเดือนสิ้นสุดวันที่ 30 กันยายน 2560 และ 2559 เท่ากันเป็นจำนวน 11.95 ล้านบาท ตามอัตราที่ตกลงระหว่างกัน

การคิดค่าตอบแทนระหว่างกัน

รายได้ค่าใช้จ่ายระหว่างธนาคารกับบริษัทย่อยจ่ายตามอัตราที่ตกลงกัน โดยระบุจำนวนเงินในสัญญาและบางรายการกำหนดจำนวนเงินที่จะจ่าย ตามระบบ Cost Plus

รายการระหว่างบริษัทย่อยในการจัดทำงบการเงินรวมได้ตัดรายการระหว่างกันแล้ว

53

7.16 รายการกับบุคคลหรือกิจการที่เกี่ยวข้องกัน (ต่อ)

7.16.6 รายการค้าระหว่างกัน (ต่อ)

บริษัทร่วม

- 1) ธนาคารมีรายได้ค่าเช่าจากการให้บริษัทร่วมเช่าใช้พื้นที่ สำหรับงวดเก้าเดือนสิ้นสุดวันที่ 30 กันยายน 2560 และ 2559 เป็นจำนวน 0.48 ล้านบาท และ 0.47 ล้านบาท ตามลำดับ ตามอัตราที่ตกลงระหว่างกัน
- 2) ธนาคารมีรายได้ค่าธรรมเนียมการให้บริการดำเนินงานสนับสนุนตามสัญญาให้บริการดำเนินงานสนับสนุน สำหรับงวดเก้าเดือนสิ้นสุดวันที่ 30 กันยายน 2560 และ 2559 จำนวน 1,654.46 ล้านบาท และ 1,343.66 ล้านบาท ตามลำดับ ตามอัตราที่ตกลงระหว่างกัน

7.17 ฐานะและผลการดำเนินงานที่สำคัญจำแนกตามประเภทธุรกรรมในประเทศและต่างประเทศ

7.17.1 ฐานะจำแนกตามประเภทธุรกรรม

หน่วย : ล้านบาท

	งบการเงินรวม					
	30 กันยายน 2560			31 ธันวาคม 2559		
	ธุรกรรม ในประเทศ	ธุรกรรมสาขา ในต่างประเทศ	รวม	ธุรกรรม ในประเทศ	ธุรกรรมสาขา ในต่างประเทศ	รวม
สินทรัพย์รวม	2,614,971.36	55,419.75	2,670,391.11	2,629,299.92	64,197.67	2,693,497.59
รายการระหว่างธนาคารและตลาดเงินสุทธิ	443,100.70	23,402.70	466,503.40	400,746.90	30,891.51	431,638.41
เงินลงทุนสุทธิ *	223,760.32	1,789.53	225,549.85	240,951.98	1,570.93	242,522.91
เงินให้สินเชื่อแก่ลูกหนี้และดอกเบี้ยค้างรับสุทธิ	1,733,616.79	27,561.31	1,761,178.10	1,767,185.68	31,392.46	1,798,578.14
เงินรับฝาก	1,945,129.63	4,955.91	1,950,085.54	1,966,527.15	5,876.38	1,972,403.53
รายการระหว่างธนาคารและตลาดเงินสุทธิ	182,796.44	1,560.88	184,357.32	200,961.02	2,205.29	203,166.31
ตราสารหนี้ที่ออกและเงินกู้ยืม	68,074.02	47,937.95	116,011.97	69,717.02	50,973.84	120,690.86

หน่วย : ล้านบาท

	งบการเงินเฉพาะธนาคาร					
	30 กันยายน 2560			31 ธันวาคม 2559		
	ธุรกรรม ในประเทศ	ธุรกรรมสาขา ในต่างประเทศ	รวม	ธุรกรรม ในประเทศ	ธุรกรรมสาขา ในต่างประเทศ	รวม
สินทรัพย์รวม	2,538,684.11	55,419.75	2,594,103.86	2,554,394.51	64,197.67	2,618,592.18
รายการระหว่างธนาคารและตลาดเงินสุทธิ	442,729.91	23,402.70	466,132.61	400,458.70	30,891.51	431,350.21
เงินลงทุนสุทธิ *	216,378.60	1,789.53	218,168.13	235,786.81	1,570.93	237,357.74
เงินให้สินเชื่อแก่ลูกหนี้และดอกเบี้ยค้างรับสุทธิ	1,674,665.73	27,561.31	1,702,227.04	1,707,580.89	31,392.46	1,738,973.35
เงินรับฝาก	1,947,449.44	4,955.91	1,952,405.35	1,969,281.29	5,876.38	1,975,157.67
รายการระหว่างธนาคารและตลาดเงินสุทธิ	177,084.68	1,560.88	178,645.56	191,505.71	2,205.29	193,711.00
ตราสารหนี้ที่ออกและเงินกู้ยืม	24,189.02	47,937.95	72,126.97	28,294.02	50,973.84	79,267.86

* รวมเงินลงทุนในบริษัทย่อยและบริษัทร่วม

งบการเงินรวมและงบการเงินเฉพาะของธนาคารมียอดสินทรัพย์รวม ณ วันที่ 30 กันยายน 2560 และ 31 ธันวาคม 2559 แสดงด้วยจำนวนเงินที่ยังไม่ได้หักรายการระหว่างธุรกรรมในประเทศและธุรกรรมสาขาในต่างประเทศ จำนวน 2,329.88 ล้านบาท และ 3,794.24 ล้านบาท ตามลำดับ

36.

7.17 ฐานะและผลการดำเนินงานที่สำคัญจำแนกตามประเภทธุรกรรมในประเทศและต่างประเทศ (ต่อ)

7.17.2 ผลการดำเนินงานจำแนกตามประเภทธุรกรรม

หน่วย : ล้านบาท

	งบการเงินรวม					
	30 กันยายน 2560			30 กันยายน 2559		
	ธุรกรรม ในประเทศ	ธุรกรรมสาขา ในต่างประเทศ	รวม	ธุรกรรม ในประเทศ	ธุรกรรมสาขา ในต่างประเทศ	รวม
รายได้ดอกเบี้ย	90,925.95	3,618.84	94,544.79	96,197.62	4,142.15	100,339.77
ค่าใช้จ่ายดอกเบี้ย	(27,458.42)	(2,403.57)	(29,861.99)	(32,398.82)	(2,828.01)	(35,226.83)
รายได้ดอกเบี้ยสุทธิ	63,467.53	1,215.27	64,682.80	63,798.80	1,314.14	65,112.94
รายได้ค่าธรรมเนียมและบริการสุทธิ	17,221.84	62.33	17,284.17	16,055.63	76.90	16,132.53
รายได้จากการดำเนินงานอื่น ๆ	9,022.88	12.70	9,035.58	11,688.09	51.95	11,740.04
ค่าใช้จ่ายจากการดำเนินงานอื่น ๆ	(67,704.20)	(277.18)	(67,981.38)	(61,463.49)	(135.40)	(61,598.89)
กำไรจากการดำเนินงานก่อนภาษีเงินได้	22,008.05	1,013.12	23,021.17	30,079.03	1,307.59	31,386.62

หน่วย : ล้านบาท

	งบการเงินเฉพาะธนาคาร					
	30 กันยายน 2560			30 กันยายน 2559		
	ธุรกรรม ในประเทศ	ธุรกรรมสาขา ในต่างประเทศ	รวม	ธุรกรรม ในประเทศ	ธุรกรรมสาขา ในต่างประเทศ	รวม
รายได้ดอกเบี้ย	80,827.77	3,618.84	84,446.61	86,622.53	4,142.15	90,764.68
ค่าใช้จ่ายดอกเบี้ย	(26,261.81)	(2,403.57)	(28,665.38)	(31,279.93)	(2,828.01)	(34,107.94)
รายได้ดอกเบี้ยสุทธิ	54,565.96	1,215.27	55,781.23	55,342.60	1,314.14	56,656.74
รายได้ค่าธรรมเนียมและบริการสุทธิ	14,494.06	62.33	14,556.39	13,629.13	76.90	13,706.03
รายได้จากการดำเนินงานอื่น ๆ	8,230.26	12.70	8,242.96	10,545.35	51.95	10,597.30
ค่าใช้จ่ายจากการดำเนินงานอื่น ๆ	(57,057.49)	(277.18)	(57,334.67)	(51,784.96)	(135.40)	(51,920.36)
กำไรจากการดำเนินงานก่อนภาษีเงินได้	20,232.79	1,013.12	21,245.91	27,732.12	1,307.59	29,039.71

งบการเงินรวมและงบการเงินเฉพาะของธนาคาร สำหรับงวดเก้าเดือนสิ้นสุดวันที่ 30 กันยายน 2560 และ 2559 มียอดรวมรายได้ดอกเบี้ยและค่าใช้จ่ายดอกเบี้ย แสดงด้วยจำนวนเงินที่ยังไม่ได้หักรายการธุรกรรมในประเทศและธุรกรรมสาขา ในต่างประเทศ จำนวน 2,319.86 ล้านบาท และ 2,757.46 ล้านบาท ตามลำดับ

52

7.18 ผลการดำเนินงานจำแนกตามส่วนงานดำเนินงาน

ปัจจัยในการกำหนดส่วนงาน

ธนาคารมีการจัดแบ่งองค์กรเพื่อใช้บริหารจัดการภายใน โดยมีคณะกรรมการผู้บริหารสายงานเป็นผู้มีอำนาจตัดสินใจสูงสุดด้านการดำเนินงาน โดยจัดแบ่งเป็น 3 ส่วนงาน ตามกลุ่มลูกค้าและลักษณะการประกอบธุรกิจ ดังนี้

1) ธนาคารเพื่อลูกค้ารายย่อย ให้บริการและพัฒนาผลิตภัณฑ์ด้านการรับฝากเงิน การให้สินเชื่อ การให้บริการรับชำระค่าสินค้าและบริการอื่น ๆ รวมทั้งการแนะนำและขายผลิตภัณฑ์ของบริษัทในเครือและพันธมิตรธุรกิจ ผ่านเครือข่ายสาขาของธนาคารทั่วประเทศ

2) ธนาคารเพื่อลูกค้าธุรกิจ ให้บริการด้านสินเชื่อและบริการทางการเงินแก่ลูกค้าธุรกิจ

3) ธุรกิจบริหารเงินและการลงทุน ทำหน้าที่ดูแลโครงสร้างทางการเงินให้อยู่ในระดับที่เหมาะสม พร้อมสร้างผลกำไรจากการบริหารการลงทุน การปริวรรตเงินตรา ธุรกิจระหว่างประเทศ และสภาพคล่องส่วนเกินของธนาคาร รวมทั้งบริหารสาขาต่างประเทศและดูแลบริษัทที่ธนาคารลงทุน

สำหรับส่วนงานอื่น ๆ จะประกอบไปด้วย หน่วยงานส่วนกลาง หน่วยงานสนับสนุน บริษัทย่อยและบริษัทร่วม

เกณฑ์การวัดมูลค่า

นโยบายการบัญชีสำหรับส่วนงานดำเนินงานเป็นไปตามหลักการบริหารจัดการเพื่อสร้างมูลค่าทางเศรษฐศาสตร์ (Economic Value Management : EVM) เพื่อใช้เป็นข้อมูลในการประเมินผลงานโดยผู้มีอำนาจตัดสินใจสูงสุดด้านการดำเนินงาน หลักการดังกล่าวนี้แตกต่างจากนโยบายการบัญชีที่ใช้จัดทำงบการเงิน เนื่องจากกำหนดให้ทุกหน่วยงานเป็นศูนย์กำไร มีการคิดค่าบริการระหว่างหน่วยงาน นอกจากนี้ มีการคำนวณผลตอบแทนจากการจัดหาเงินให้แก่หน่วยงานผู้จัดหาเงิน และคำนวณต้นทุนจากการใช้เงินของหน่วยงานผู้ให้เงินทุนตามหลักการกำหนดราคาโอน รายได้และค่าใช้จ่ายจะถูกปันส่วนไปยังหน่วยงานผู้เป็นเจ้าของ จนในที่สุดจะได้กำไรเชิงเศรษฐศาสตร์

หน่วย : ล้านบาท

	งบการเงินรวม					รวม
	30 กันยายน 2560					
	ธนาคารเพื่อ ลูกค้ารายย่อย	ธนาคารเพื่อ ลูกค้าธุรกิจ	ธุรกิจบริหารเงิน และการลงทุน	ส่วนงานอื่น ๆ	รายการปรับปรุง	
รวมรายได้จากการดำเนินงาน	40,645.69	25,147.72	6,406.29	18,803.00	(0.15)	¹ 91,002.55
รวมค่าใช้จ่าย (ยกเว้นหนี้สูญ หนี้สงสัยจะสูญ และขาดทุนจากการด้อยค่า)	(27,274.55)	(11,017.68)	(3,823.77)	(12,315.33)	13,512.00	^{1,2} (40,919.33)
หนี้สูญ หนี้สงสัยจะสูญ และขาดทุนจากการด้อยค่า	(3,500.35)	(22,299.18)	823.32	(6,279.87)	0.15	(31,255.93)
กำไร (ขาดทุน) สุทธิ	9,870.79	(8,169.14)	3,405.84	207.80	13,512.00	18,827.29
สินทรัพย์ของส่วนงาน	816,251.22	1,051,877.44	189,747.95	659,983.10	(49,798.48)	³ 2,668,061.23
หนี้สินของส่วนงาน	1,435,987.32	580,671.13	222,770.92	177,754.28	(38,786.85)	³ 2,378,396.80

31

7.18 ผลการดำเนินงานจำแนกตามส่วนงานดำเนินงาน (ต่อ)

หน่วย : ล้านบาท

	งบการเงินรวม					รวม
	30 กันยายน 2559					
	ธนาคารเพื่อ ลูกค้ารายย่อย	ธนาคารเพื่อ ลูกค้าธุรกิจ	ธุรกิจบริหารเงิน และการลงทุน	ส่วนงานอื่น ๆ	รายการปรับปรุง	
รวมรายได้จากการดำเนินงาน	42,460.38	27,783.22	8,623.90	13,251.07	866.93	¹ 92,985.50
รวมค่าใช้จ่าย (ยกเว้นหนี้สูญ หนี้สงสัยจะสูญ และขาดทุนจากการด้อยค่า)	(26,997.15)	(15,009.74)	(3,870.17)	(8,810.82)	11,500.96	^{1,2} (43,186.92)
หนี้สูญ หนี้สงสัยจะสูญ และขาดทุนจากการด้อยค่า	(3,048.86)	(4,677.88)	121.77	(16,834.62)	439.11	(24,000.48)
กำไร (ขาดทุน) สุทธิ	12,414.37	8,095.60	4,875.50	(12,394.37)	12,807.00	25,798.10
สินทรัพย์ของส่วนงาน	835,724.47	1,079,870.26	42,021.50	782,783.39	(50,965.01)	³ 2,689,434.61
หนี้สินของส่วนงาน	1,424,085.35	621,144.53	198,598.40	212,603.70	(43,422.74)	³ 2,413,009.24

¹ การแสดงรายการในงบการเงิน รายการกำไรบางรายการแสดงค่าสุทธิจากรายการขาดทุน ซึ่งกรณีที่เป็นกำไรสุทธิจะแสดงภายใต้รายได้จากการดำเนินงานอื่น ๆ และในกรณีที่เป็นการขาดทุนสุทธิจะแสดงภายใต้ค่าใช้จ่ายจากการดำเนินงานอื่น ๆ ขณะที่ตามระบบ EVM จะกำหนดไว้ให้แสดงเป็นรายได้หรือค่าใช้จ่ายโดยไม่พิจารณาว่าเป็นกำไรสุทธิหรือขาดทุนสุทธิ

² ตามหลักการของ EVM มีการคิดต้นทุนของเงินทุน (Capital Charge) ให้แต่ละส่วนงาน จึงต้องมีการกลับรายการนี้ออกในภาพรวมธนาคาร

³ ระบบ EVM จะคำนวณโดยใช้ยอดเฉลี่ยสินทรัพย์และหนี้สินของหน่วยงานภายในงวดบัญชี ขณะที่งบการเงินแสดงสินทรัพย์และหนี้สินด้วยยอดคงเหลือ ณ สิ้นงวดบัญชี

7.19 รายได้ดอกเบี้ย

หน่วย : ล้านบาท

	งบการเงินรวม		งบการเงินเฉพาะธนาคาร	
	30 กันยายน 2560	30 กันยายน 2559	30 กันยายน 2560	30 กันยายน 2559
รายการระหว่างธนาคารและตลาดเงิน	7,752.10	8,471.31	7,751.97	8,470.53
เงินลงทุนและธุรกรรมเพื่อค้า	208.57	96.99	208.57	96.99
เงินลงทุนในตราสารหนี้	2,702.60	3,500.62	2,700.33	3,497.69
เงินให้สินเชื่อ	80,072.44	83,178.74	71,422.80	75,911.03
การให้เช่าซื้อและสัญญาเช่าการเงิน	1,446.22	2,304.85	0.08	1.28
อื่น ๆ	43.00	29.80	42.99	29.70
รวมรายได้ดอกเบี้ย	92,224.93	97,582.31	82,126.74	88,007.22

7.20 ค่าใช้จ่ายดอกเบี้ย

หน่วย : ล้านบาท

	งบการเงินรวม		งบการเงินเฉพาะธนาคาร	
	30 กันยายน 2560	30 กันยายน 2559	30 กันยายน 2560	30 กันยายน 2559
เงินรับฝาก	15,135.40	19,212.89	15,148.57	19,220.22
รายการระหว่างธนาคารและตลาดเงิน	1,850.16	2,046.69	1,787.54	1,863.85
เงินนำส่งธนาคารแห่งประเทศไทย	6,848.31	7,135.53	6,848.31	7,135.53
เงินนำส่งสถาบันคุ้มครองเงินฝาก	149.15	155.55	149.15	155.55
ตราสารหนี้ที่ออก				
หุ้นกู้ด้อยสิทธิ	282.57	3,628.17	282.26	2,703.25
ตั๋วแลกเงิน	3,230.03	246.51	2,099.11	245.97
เงินกู้ยืม	20.33	21.53	3.75	4.96
อื่น ๆ	26.18	22.50	26.82	21.15
รวมค่าใช้จ่ายดอกเบี้ย	27,542.13	32,469.37	26,345.51	31,350.48

7.21 ภาษีเงินได้

การบริหารจัดการด้านภาษี ธนาคารได้ดำเนินการตามนโยบายจัดการด้านภาษีอากรของธนาคาร โดยการเสียภาษีอากรนำส่งภาษีอากร และใช้สิทธิประโยชน์ทางภาษีให้ถูกต้องภายใต้ข้อกำหนดของกฎหมาย

ธนาคารได้พิจารณาผลกระทบทางภาษีทั้งในงวดปัจจุบันและอนาคตจากการได้รับประโยชน์จากมูลค่าตามบัญชีของสินทรัพย์หรือจ่ายชำระมูลค่าตามบัญชีของหนี้สิน หากมีความเป็นไปได้ค่อนข้างแน่ว่าธนาคารได้รับประโยชน์จากมูลค่าตามบัญชีของสินทรัพย์หรือการจ่ายชำระมูลค่าตามบัญชีของหนี้สินดังกล่าว จะส่งผลทำให้ธนาคารต้องจ่ายภาษีเงินได้ในอนาคตเพิ่มขึ้น (หรือลดลง) จากจำนวนภาษีที่ต้องจ่าย การพิจารณาดังกล่าวอยู่บนพื้นฐานของการประมาณการ ข้อสมมติฐาน การเปลี่ยนแปลงของกฎหมายที่อาจมีขึ้น การตีความกฎหมาย และจากประสบการณ์ในอดีต หากเหตุการณ์ในอนาคตเปลี่ยนแปลง ทำให้ธนาคารต้องเปลี่ยนการตัดสินใจเกี่ยวกับความเพียงพอของภาษีเงินได้ค้างจ่ายที่มีอยู่ การเปลี่ยนแปลงภาษีเงินได้ค้างจ่ายจะกระทบต่อค่าใช้จ่ายภาษีเงินได้ในงวดที่มีการเปลี่ยนแปลงภาษีเงินได้ที่รับรู้ในกำไรหรือขาดทุนสำหรับงวดเก้าเดือนสิ้นสุดวันที่ 30 กันยายน 2560 และ 2559 มีดังนี้

หน่วย : ล้านบาท

	งบการเงินรวม		งบการเงินเฉพาะธนาคาร	
	30 กันยายน 2560	30 กันยายน 2559	30 กันยายน 2560	30 กันยายน 2559
ภาษีเงินได้ปัจจุบัน				
สำหรับงวดปัจจุบัน	4,466.38	5,686.79	3,485.31	4,984.93
ภาษีเงินได้รอตัดบัญชี				
การเปลี่ยนแปลงของผลต่างชั่วคราว	(272.50)	(98.27)	28.21	9.08
รวม	4,193.88	5,588.52	3,513.52	4,994.01

7.22 มูลค่ายุติธรรมของเครื่องมือทางการเงิน

สินทรัพย์และหนี้สินทางการเงินที่วัดมูลค่าด้วยมูลค่ายุติธรรม แยกแสดงตามลำดับชั้นของมูลค่ายุติธรรม ดังนี้

หน่วย : ล้านบาท

	งบการเงินรวม							
	30 กันยายน 2560				31 ธันวาคม 2559			
	ข้อมูล ระดับ 1	ข้อมูล ระดับ 2	ข้อมูล ระดับ 3	รวม	ข้อมูล ระดับ 1	ข้อมูล ระดับ 2	ข้อมูล ระดับ 3	รวม
สินทรัพย์ทางการเงิน								
สินทรัพย์ตราสารอนุพันธ์	-	37,642.21	-	37,642.21	-	30,063.05	-	30,063.05
เงินลงทุนเพื่อค้า	7.55	11,877.91	-	11,885.46	-	17,103.12	-	17,103.12
เงินลงทุนเพื่อขาย	36,390.95	110,014.17	-	146,405.12	32,883.94	73,356.92	-	106,240.86
รวมสินทรัพย์ทางการเงิน	36,398.50	159,534.29	-	195,932.79	32,883.94	120,523.09	-	153,407.03
หนี้สินทางการเงิน								
หนี้สินตราสารอนุพันธ์	-	35,683.11	-	35,683.11	-	31,516.69	-	31,516.69
รวมหนี้สินทางการเงิน	-	35,683.11	-	35,683.11	-	31,516.69	-	31,516.69

หน่วย : ล้านบาท

	งบการเงินเฉพาะธนาคาร							
	30 กันยายน 2560				31 ธันวาคม 2559			
	ข้อมูล ระดับ 1	ข้อมูล ระดับ 2	ข้อมูล ระดับ 3	รวม	ข้อมูล ระดับ 1	ข้อมูล ระดับ 2	ข้อมูล ระดับ 3	รวม
สินทรัพย์ทางการเงิน								
สินทรัพย์ตราสารอนุพันธ์	-	37,654.49	-	37,654.49	-	30,084.83	-	30,084.83
เงินลงทุนเพื่อค้า	7.55	11,877.91	-	11,885.46	-	17,122.65	-	17,122.65
เงินลงทุนเพื่อขาย	36,390.95	110,014.17	-	146,405.12	32,883.94	73,356.92	-	106,240.86
รวมสินทรัพย์ทางการเงิน	36,398.50	159,546.57	-	195,945.07	32,883.94	120,564.40	-	153,448.34
หนี้สินทางการเงิน								
หนี้สินตราสารอนุพันธ์	-	35,683.11	-	35,683.11	-	31,516.69	-	31,516.69
รวมหนี้สินทางการเงิน	-	35,683.11	-	35,683.11	-	31,516.69	-	31,516.69

ทั้งนี้ ไม่มีการโอนระหว่างระดับ 1 และระดับ 2 ของลำดับชั้นของมูลค่ายุติธรรมในระหว่างงวด

ลำดับชั้นของมูลค่ายุติธรรม

การจัดลำดับชั้นของมูลค่ายุติธรรมของสินทรัพย์และหนี้สินทางการเงินข้างต้น ขึ้นอยู่กับความแตกต่างของข้อมูลที่ใช้ในการประเมินมูลค่า โดยนิยามของข้อมูลระดับต่าง ๆ มีดังนี้

- ข้อมูลระดับ 1 เป็นราคาเสนอซื้อขาย (ไม่ต้องปรับปรุง) ในตลาดที่มีสภาพคล่องสำหรับสินทรัพย์หรือหนี้สินอย่างเดียวกันและธนาคารและบริษัทย่อยสามารถเข้าถึงตลาดนั้น ณ วันที่วัดมูลค่า
- ข้อมูลระดับ 2 เป็นข้อมูลอื่นที่สังเกตได้ไม่ว่าโดยทางตรงหรือทางอ้อมสำหรับสินทรัพย์หรือหนี้สินนั้น นอกเหนือจากราคาเสนอซื้อขายซึ่งรวมอยู่ในข้อมูลระดับ 1
- ข้อมูลระดับ 3 เป็นข้อมูลที่ไม่สามารถสังเกตได้สำหรับสินทรัพย์หรือหนี้สินนั้น

55

7.22 มูลค่ายุติธรรมของเครื่องมือทางการเงิน (ต่อ)

เทคนิคการประเมินมูลค่าสำหรับการวัดมูลค่ายุติธรรมระดับ 2

มูลค่ายุติธรรมของตราสารอนุพันธ์ใช้เทคนิคการประเมินมูลค่าซึ่งใช้หลักการคิดลดกระแสเงินสดและ Option Pricing Model ที่ใช้กันทั่วไป โดยข้อมูลที่น่ามาใช้ในเทคนิคการประเมินมูลค่าเป็นข้อมูลที่สามารถสังเกตได้จากตลาดซึ่งอ้างอิงจากสถาบันที่เชื่อถือได้ เช่น อัตราดอกเบี้ย อัตราแลกเปลี่ยน ค่าความผันผวน เป็นต้น

มูลค่ายุติธรรมของเงินลงทุนในตราสารหนี้ที่ผู้ออกอยู่ในประเทศ คำนวณราคาจากอัตราผลตอบแทนที่ประกาศโดยสมาคมตลาดตราสารหนี้ไทย ขณะที่มูลค่ายุติธรรมของเงินลงทุนในตราสารหนี้ที่ผู้ออกอยู่ต่างประเทศ จะแสดงมูลค่ายุติธรรมด้วยราคาที่เผยแพร่ล่าสุดจากสถาบันที่เชื่อถือได้

นอกจากนี้ ในการใช้เทคนิคการประเมินมูลค่า ธนาคารมีการปรับปรุงมูลค่า (Valuation Adjustment) เพื่อให้สะท้อนความเสี่ยงที่เกี่ยวข้องอย่างเหมาะสม เช่น ความเสี่ยงด้านเครดิตของคู่สัญญา (Credit Valuation Adjustment - CVA) ส่วนต่างระหว่างราคาเสนอซื้อและราคาเสนอขาย (Bid-Offer Spread Adjustment) เป็นต้น

7.23 นโยบายการทำธุรกรรมภายในกลุ่มธุรกิจทางการเงินและนโยบายการบริหารความเสี่ยงที่เกิดจากการทำธุรกรรมภายในกลุ่มธุรกิจทางการเงิน

ตามประกาศของธนาคารแห่งประเทศไทยว่าด้วยหลักเกณฑ์การกำกับดูแลกลุ่มธุรกิจทางการเงินที่ สนส.5/2560 ถึง สนส.9/2560 ลงวันที่ 27 เมษายน 2560 กำหนดให้ธนาคารเปิดเผยข้อมูลเกี่ยวกับนโยบายการทำธุรกรรมภายในกลุ่มธุรกิจทางการเงิน และนโยบายการบริหารความเสี่ยงที่เกิดจากการทำธุรกรรมภายในกลุ่มธุรกิจทางการเงิน ซึ่งนโยบายดังกล่าวสรุปได้ดังนี้

การทำธุรกรรมและการบริหารความเสี่ยงในการทำธุรกรรมระหว่างกันภายในกลุ่มธุรกิจทางการเงิน จัดทำขึ้นเพื่อใช้เป็นแนวทางกำกับดูแลการทำธุรกรรมภายในกลุ่มธุรกิจทางการเงิน ซึ่งประกอบด้วย ธนาคาร และบริษัทในกลุ่มธุรกิจทางการเงิน 11 บริษัท (หมายเหตุ ข้อ 7.4) ให้มีมาตรฐานและแนวปฏิบัติเดียวกัน และสอดคล้องตามหลักเกณฑ์การกำกับแบบรวมกลุ่มของธนาคารแห่งประเทศไทย โดยนโยบายการทำธุรกรรมภายในกลุ่มธุรกิจทางการเงินและนโยบายการบริหารความเสี่ยงที่เกิดจากการทำธุรกรรมภายในกลุ่มธุรกิจทางการเงิน ได้รับอนุมัติจากคณะกรรมการธนาคารและมีการทบทวนอย่างน้อยปีละครั้ง ซึ่งนโยบายดังกล่าวครอบคลุมถึงประเภทธุรกรรม หลักเกณฑ์และข้อกำหนดเกี่ยวกับการทำธุรกรรม รวมถึงอัตราส่วนในการทำธุรกรรมภายในกลุ่มธุรกิจทางการเงิน และแนวทางปฏิบัติอื่น ๆ ที่เกี่ยวข้อง โดยการทำธุรกรรมภายในกลุ่มธุรกิจทางการเงิน ถือปฏิบัติตามแนวทางเดียวกันกับการทำธุรกรรมกับบุคคลทั่วไป และจัดทำเป็นเอกสารสัญญาที่มีผลบังคับตามกฎหมาย รวมทั้งปฏิบัติตามหลักบรรษัทภิบาลของธนาคาร

กรณีที่ธนาคารทำธุรกรรมกับบริษัทในกลุ่มธุรกิจทางการเงินที่ธนาคารถือว่าเป็นบริษัทนั้นเป็นเสมือนหน่วยงานหนึ่งของธนาคาร ธนาคารจะถือปฏิบัติตามแนวทางการผ่อนปรนการทำธุรกรรมที่ธนาคารแห่งประเทศไทยกำหนด

7.24 เหตุการณ์ภายหลังรอบระยะเวลารายงาน

ธนาคารเสนอขายตราสารค้ำยสิทธิครั้งที่ 1/2560 จำนวนไม่เกิน 20,000 ล้านบาท โดยตราสารค้ำยสิทธิดังกล่าวจะออกในวันที่ 23 พฤศจิกายน 2560 มีอายุ 10 ปี (โดยธนาคารมีสิทธิไถ่ถอนก่อนกำหนด ณ วันครบรอบ 5 ปี นับแต่วันออกตราสาร) โดยมีอัตราดอกเบี้ยร้อยละ 3.40 ต่อปี กำหนดจ่ายดอกเบี้ยทุกๆ สามเดือนในวันที่ 23 ของเดือนกุมภาพันธ์ พฤษภาคม สิงหาคม และ พฤศจิกายนของทุกปี

ทั้งนี้ เมื่อวันที่ 31 ตุลาคม 2560 ธนาคารแห่งประเทศไทยได้พิจารณาและให้ความเห็นชอบในหลักการให้ธนาคารนำตราสารค้ำยสิทธิครั้งที่ 1/2560 เข้าเป็นเงินกองทุนชั้นที่ 2 ได้

7.25 อื่น ๆ

7.25.1 ธนาคารมีลูกหนี้เงินให้สินเชื่อรายหนึ่งซึ่งเกี่ยวข้องกับกรยื่นฟ้องคดีของสำนักงานอัยการสูงสุดต่อศาลฎีกาแผนกคดีอาญาของผู้ดำรงตำแหน่งทางการเมือง โดยศาลฎีกาฯ มีคำสั่งประทับรับคำฟ้องไว้แล้ว เมื่อวันที่ 25 กรกฎาคม 2555 ลูกหนี้รายดังกล่าวมีวงเงินสินเชื่อที่ได้รับอนุมัติ เมื่อวันที่ 9 ธันวาคม 2546 จำนวน 9,900 ล้านบาท โดยเบิกไปใช้แล้ว จำนวน 8,368.73 ล้านบาท และ ณ วันที่ 30 กันยายน 2560 ยังคงค้างชำระทั้งจำนวนพร้อมดอกเบี้ย โดยธนาคารได้ตั้งสำรองค่าเผื่อหนี้สงสัยจะสูญครบตามเกณฑ์ธนาคารแห่งประเทศไทยแล้ว นอกจากนี้ คดีดังกล่าวยังเกี่ยวข้องกับรายการค้างรับชำระจากลูกหนี้ค้ำยหนี้ตามสัญญาซื้อขายหุ้นบริษัทมหาชนซึ่งได้บันทึกไว้ในบัญชีสินทรัพย์อื่น จำนวน 997.87 ล้านบาท โดยธนาคารได้ตั้งค่าเผื่อด้อยค่าไว้เต็มจำนวนแล้ว ศาลฎีกาฯ ได้มีคำพิพากษาแล้วเมื่อวันที่ 26 สิงหาคม 2558 ทั้งนี้ ธนาคารได้มีหนังสือถึงสำนักงานอัยการสูงสุด เพื่อขอให้สำนักงานการบังคับคดี สำนักงานอัยการสูงสุด เป็นผู้ดำเนินการบังคับคดีตามคำพิพากษาให้แก่ธนาคาร โดยเมื่อเดือนมกราคม 2559 สำนักงานอัยการสูงสุดได้ยื่นคำร้องต่อศาลฎีกาฯ เพื่อขอออกหมายตั้งเจ้าพนักงานบังคับคดี และศาลฎีกาฯ ได้มีคำสั่งตั้งเจ้าพนักงานบังคับคดีแล้ว ทั้งนี้ ในส่วนของธนาคารได้แจ้งผลการสืบทรัพย์ของลูกหนี้ตามคำพิพากษาทุกรายให้พนักงานอัยการทราบแล้ว และเมื่อวันที่ 5 ตุลาคม 2559 พนักงานอัยการสำนักงานคดีพิเศษได้นัดหมายตัวแทนจากธนาคารแห่งประเทศไทย ตัวแทนจากสำนักงานป้องกันและปราบปรามการฟอกเงิน และธนาคารให้ประชุมร่วมกันเกี่ยวกับปัญหาการบังคับคดีตามคำพิพากษาศาลฎีกาฯ ซึ่งจะประสานงานกันและแลกเปลี่ยนข้อมูลข่าวสารซึ่งกันและกัน โดยต่างฝ่ายต่างจะใช้อำนาจหน้าที่ตามกฎหมายและคำสั่งศาลฎีกาฯ เพื่อบังคับต่อบรรดาจำเลย โดยถือประโยชน์ของธนาคารเป็นสำคัญ เมื่อวันที่ 30 พฤศจิกายน 2559 ธนาคารได้มอบหมายให้บริษัท กรุงไทยกฎหมาย จำกัด ดำเนินการบังคับคดีร่วมกับพนักงานอัยการและดำเนินคดีสาขาที่เกี่ยวข้องกับการบังคับคดีอาญาของผู้ดำรงตำแหน่งทางการเมือง และธนาคารได้นำส่งหนังสือมอบอำนาจสืบทรัพย์ และรายงานผลการสืบทรัพย์ทั้งหมดให้บริษัท กรุงไทยกฎหมาย จำกัด ซึ่งได้ดำเนินการบังคับคดีกับจำเลยตามคำพิพากษาบางรายแล้ว นอกจากนี้ ธนาคารยังได้อนุมัติให้ว่าจ้างบริษัทกฎหมายแห่งหนึ่งให้คำปรึกษาแนวทางขั้นตอน ลำดับก่อน-หลัง และวิธีการที่เหมาะสมในการบังคับคดี การขายทอดตลาด และการบริหารจัดการขายทรัพย์ที่เป็นหลักประกัน ซึ่งในขณะนี้ จำเลยรายหนึ่งของคดีดังกล่าวได้นำส่งเงินจำนวนหนึ่งให้แก่ธนาคารในวันที่ 17 สิงหาคม 2560 เพื่อเป็นการชำระค่าความเสียหายบางส่วน โดยทางธนาคารอยู่ระหว่างหารือกับหน่วยงานที่เกี่ยวข้องในการดำเนินการให้ถูกต้องตามคำพิพากษาต่อไป

7.25.2 ในปี 2553 ธนาคารให้กู้ยืมเงินแก่บริษัทแห่งหนึ่ง จำนวน 95.67 ล้านดอลลาร์สหรัฐ (2,884.61 ล้านบาท) โดยมีหลักประกันเป็นหุ้นสามัญของสถาบันการเงินต่างประเทศแห่งหนึ่ง และหุ้นดังกล่าวอยู่ในนามของธนาคารในสัดส่วนร้อยละ 50 ของทุนจดทะเบียน ทั้งนี้ ธนาคารไม่มีอำนาจควบคุมในสถาบันการเงินนั้น ธนาคารได้รับชำระเงินให้กู้ยืมครบถ้วนตามสัญญาในเดือนกรกฎาคม 2554 แต่ยังไม่ได้ออนคืนหุ้นสามัญที่เป็นหลักประกันเนื่องจากบริษัทต้องหาผู้ร่วมทุนที่เป็นสถาบันการเงิน มาถือหุ้นแทนธนาคาร

7.25.3 วันที่ 12 ตุลาคม 2559 ธนาคารได้พิจารณาหลักการในการปิดสาขาต่างประเทศสาขาหนึ่ง โดยปัจจุบันธนาคารได้ว่าจ้างที่ปรึกษากฎหมาย และอยู่ระหว่างหารือรายละเอียดขั้นตอนที่ต้องดำเนินการที่เกี่ยวข้องกับหน่วยงานต่างๆ ซึ่งสินทรัพย์ หนี้สิน และผลประกอบการของสาขาไม่มีผลกระทบอย่างมีนัยสำคัญต่องบการเงินของธนาคาร

7.26 การอนุมัติงบการเงิน

งบการเงินนี้ได้รับการอนุมัติให้ออกงบการเงินจากคณะกรรมการตรวจสอบ เมื่อวันที่ 13 พฤศจิกายน 2560

