



รายงานการสอบทานข้อมูลทางการเงินระหว่างกาลโดยผู้สอบบัญชี

และงบการเงิน

ธนาคารกรุงไทย จำกัด (มหาชน) และบริษัทย่อย

สำหรับงวดสามเดือนสิ้นสุดวันที่ 31 มีนาคม 2560

สำนักงานการตรวจเงินแผ่นดิน

“...เงินแผ่นดินนั้น คือเงินของประชาชนทั้งชาติ...”

บทสัมภาษณ์พิเศษ: คณะกรรมการตรวจสอบการปฏิบัติหน้าที่ของตุลาการ



รายงานการสอบทานข้อมูลทางการเงินระหว่างกาลโดยผู้สอบบัญชี

เสนอ ผู้ถือหุ้นธนาคารกรุงไทย จำกัด (มหาชน)

สำนักงานการตรวจเงินแผ่นดินได้สอบทานงบแสดงฐานะการเงินรวมและงบแสดงฐานะการเงินเฉพาะธนาคาร ณ วันที่ 31 มีนาคม 2560 และงบกำไรขาดทุนและกำไรขาดทุนเบ็ดเสร็จอื่นรวมและงบกำไรขาดทุนและกำไรขาดทุนเบ็ดเสร็จอื่นเฉพาะธนาคาร งบแสดงการเปลี่ยนแปลงส่วนของผู้ถือหุ้นรวมและงบแสดงการเปลี่ยนแปลงส่วนของผู้ถือหุ้นเฉพาะธนาคาร และงบกระแสเงินสดรวมและงบกระแสเงินสดเฉพาะธนาคาร สำหรับงวดสามเดือนสิ้นสุดวันเดียวกัน และหมายเหตุประกอบงบการเงินแบบย่อของธนาคารกรุงไทย จำกัด (มหาชน) และบริษัทย่อย และของเฉพาะธนาคารกรุงไทย จำกัด (มหาชน) ตามลำดับ ซึ่งผู้บริหารของธนาคารเป็นผู้รับผิดชอบในการจัดทำและนำเสนอข้อมูลทางการเงินระหว่างกาลเหล่านี้ตามมาตรฐานการบัญชี ฉบับที่ 34 เรื่อง การรายงานทางการเงินระหว่างกาล ส่วนสำนักงานการตรวจเงินแผ่นดินเป็นผู้รับผิดชอบในการให้ข้อสรุปเกี่ยวกับข้อมูลทางการเงินระหว่างกาลดังกล่าวจากผลการสอบทานของสำนักงานการตรวจเงินแผ่นดิน

ขอบเขตการสอบทาน

สำนักงานการตรวจเงินแผ่นดินได้ปฏิบัติงานสอบทานตามมาตรฐานงานสอบทาน รหัส 2410 “การสอบทานข้อมูลทางการเงินระหว่างกาลโดยผู้สอบบัญชีรับอนุญาตของกิจการ” การสอบทานดังกล่าวประกอบด้วย การใช้วิธีการสอบถามบุคคลากรซึ่งส่วนใหญ่เป็นผู้รับผิดชอบด้านการเงินและบัญชี และการวิเคราะห์เปรียบเทียบและวิธีการสอบทานอื่น การสอบทานนี้มีขอบเขตจำกัดกว่าการตรวจสอบตามมาตรฐานการสอบบัญชี ทำให้สำนักงานการตรวจเงินแผ่นดินไม่สามารถได้ความเชื่อมั่นว่าจะพบเรื่องที่มีนัยสำคัญทั้งหมดซึ่งอาจพบได้จากการตรวจสอบ ดังนั้น สำนักงานการตรวจเงินแผ่นดินจึงไม่แสดงความเห็นต่อข้อมูลทางการเงินระหว่างกาลที่สอบทาน

๑๕



ข้อสรุป

สำนักงานการตรวจเงินแผ่นดินไม่พบสิ่งที่เป็นเหตุให้เชื่อว่าข้อมูลทางการเงินระหว่างกาลดังกล่าวไม่ได้จัดทำขึ้นตามมาตรฐานการบัญชี ฉบับที่ 34 เรื่อง การรายงานทางการเงินระหว่างกาล ในสาระสำคัญจากการสอบทานของสำนักงานการตรวจเงินแผ่นดิน

(นางยุพิน ชลานนท์นิวัฒน์)

รองผู้ว่าการตรวจเงินแผ่นดิน

(นางสาวรัชณี ชลนากิจกุล)

ผู้อำนวยการสำนักตรวจสอบการเงินที่ 2

ธนาคารกรุงไทย จำกัด (มหาชน) และบริษัทย่อย

งบแสดงฐานะการเงิน

ณ วันที่ 31 มีนาคม 2560

หมายเหตุ	งบการเงินรวม		งบการเงินเฉพาะธนาคาร	
	31 มีนาคม 2560	31 ธันวาคม 2559	31 มีนาคม 2560	31 ธันวาคม 2559
	(ยังไม่ได้ตรวจสอบ แต่สอบทานแล้ว)	(ตรวจสอบแล้ว)	(ยังไม่ได้ตรวจสอบ แต่สอบทานแล้ว)	(ตรวจสอบแล้ว)
หน่วย : พันบาท				
สินทรัพย์				
เงินสด	69,569,736	72,106,416	69,476,844	71,929,866
รายการระหว่างธนาคารและตลาดเงินสุทธิ	426,885,637	431,638,413	426,642,331	431,350,214
สิทธิในการเรียกคืนหลักทรัพย์	17,437,500	21,421,700	17,437,500	21,421,700
สินทรัพย์ตราสารอนุพันธ์	6.2 31,014,876	30,063,046	31,033,375	30,084,832
เงินลงทุนสุทธิ	6.3 243,665,085	226,954,571	243,373,603	226,693,145
เงินลงทุนในบริษัทย่อยและบริษัทร่วมสุทธิ	6.4 16,143,550	15,310,646	10,664,593	10,664,593
เงินให้สินเชื่อแก่ลูกหนี้และดอกเบี้ยค้างรับสุทธิ	6.5			
เงินให้สินเชื่อแก่ลูกหนี้	1,916,482,677	1,907,821,949	1,849,915,093	1,837,243,223
ดอกเบี้ยค้างรับ	3,554,012	5,270,682	3,063,134	4,774,560
รวมเงินให้สินเชื่อแก่ลูกหนี้และดอกเบี้ยค้างรับ	1,920,036,689	1,913,092,631	1,852,978,227	1,842,017,783
หัก รายได้รอดักบัญชี	(3,196,082)	(3,733,253)	(144,208)	(122,922)
หัก ค่าเผื่อหนี้สงสัยจะสูญ	6.6 (112,480,843)	(110,719,616)	(104,242,232)	(102,859,894)
หัก ค่าเผื่อการปรับมูลค่าจากการปรับโครงสร้างหนี้	6.7 (60,362)	(61,619)	(60,362)	(61,619)
รวมเงินให้สินเชื่อแก่ลูกหนี้และดอกเบี้ยค้างรับสุทธิ	1,804,299,402	1,798,578,143	1,748,531,425	1,738,973,348
ภาวะของลูกค้ำจากการรับรอง	62,189	45,949	62,189	45,949
ทรัพย์สินรอการขายสุทธิ	6.8 36,640,143	35,743,634	36,579,587	35,668,551
ที่ดิน อาคารและอุปกรณ์สุทธิ	26,913,541	27,312,663	25,046,168	25,239,008
สินทรัพย์ไม่มีตัวตนอื่นสุทธิ	4,129,725	4,210,901	882,265	870,720
สินทรัพย์ภายใต้รอดักบัญชี	6.9 4,053,016	4,496,456	1,770,350	2,321,669
รายได้ค้างรับ	2,684,830	2,853,937	2,455,825	2,589,233
สินทรัพย์อื่นสุทธิ	12,865,556	18,709,178	10,626,353	16,945,112
รวมสินทรัพย์	2,696,364,786	2,689,445,653	2,624,582,408	2,614,797,940
หนี้สินและส่วนของผู้ถือหุ้น				
เงินรับฝาก	1,991,443,533	1,972,403,532	1,995,294,864	1,975,157,675
รายการระหว่างธนาคารและตลาดเงินสุทธิ	190,366,702	203,166,312	183,330,147	193,711,003
หนี้สินจำเลยเมื่อทวงถาม	5,895,077	5,082,471	5,895,077	5,082,471
ภาวะในการส่งคืนหลักทรัพย์	17,437,500	21,421,700	17,437,500	21,421,700
หนี้สินตราสารอนุพันธ์	6.2 29,179,721	31,516,693	29,179,721	31,516,693
ตราสารหนี้ที่ออกและเงินกู้ยืม	6.10 113,745,781	120,690,859	72,460,781	79,267,859
ภาวะของธนาคารจากการรับรอง	62,189	45,949	62,189	45,949
ประมาณการหนี้สิน	11,374,108	11,152,279	10,351,392	10,163,418
หนี้สินอื่น	48,631,876	44,818,915	42,701,674	37,976,431
รวมหนี้สิน	2,408,136,487	2,410,298,710	2,356,713,345	2,354,343,199


หมายเหตุประกอบงบการเงินระหว่างกาลเป็นส่วนหนึ่งของงบการเงินนี้


31

ธนาคารกรุงไทย จำกัด (มหาชน) และบริษัทย่อย
งบแสดงฐานะการเงิน (ต่อ)
ณ วันที่ 31 มีนาคม 2560

	หมายเหตุ	หน่วย : พันบาท			
		งบการเงินรวม		งบการเงินเฉพาะธนาคาร	
		31 มีนาคม 2560 (ยังไม่ได้ตรวจสอบ แต่สอบทานแล้ว)	31 ธันวาคม 2559 (ตรวจสอบแล้ว)	31 มีนาคม 2560 (ยังไม่ได้ตรวจสอบ แต่สอบทานแล้ว)	31 ธันวาคม 2559 (ตรวจสอบแล้ว)
หนี้สินและส่วนของผู้ถือหุ้น (ต่อ)					
ส่วนของผู้ถือหุ้น					
ทุนเรือนหุ้น	6.11				
ทุนจดทะเบียน					
หุ้นบุริมสิทธิ 5,500,000 หุ้น มูลค่าหุ้นละ 5.15 บาท		28,325	28,325	28,325	28,325
หุ้นสามัญ 13,976,061,250 หุ้น มูลค่าหุ้นละ 5.15 บาท		71,976,715	71,976,715	71,976,715	71,976,715
ทุนที่ออกและชำระแล้ว					
หุ้นบุริมสิทธิ 5,500,000 หุ้น มูลค่าหุ้นละ 5.15 บาท		28,325	28,325	28,325	28,325
หุ้นสามัญ 13,976,061,250 หุ้น มูลค่าหุ้นละ 5.15 บาท		71,976,715	71,976,715	71,976,715	71,976,715
ส่วนเกินมูลค่าหุ้น					
ส่วนเกินมูลค่าหุ้นสามัญ		20,833,734	20,833,734	20,833,734	20,833,734
องค์ประกอบอื่นของส่วนของผู้ถือหุ้น		17,928,409	17,748,818	13,821,212	13,729,430
กำไรสะสม					
จัดสรรแล้ว					
ทุนสำรองตามกฎหมาย	6.12	7,200,504	7,200,504	7,200,504	7,200,504
ยังไม่ได้จัดสรร		164,672,747	156,141,238	154,008,573	146,686,033
รวมส่วนของบริษัทใหญ่		282,640,434	273,929,334	267,869,063	260,454,741
ส่วนได้เสียที่ไม่มีอำนาจควบคุม		5,587,865	5,217,609		
รวมส่วนของผู้ถือหุ้น		288,228,299	279,146,943	267,869,063	260,454,741
รวมหนี้สินและส่วนของผู้ถือหุ้น		2,696,364,786	2,689,445,653	2,624,582,408	2,614,797,940

หมายเหตุประกอบงบการเงินระหว่างกาลเป็นส่วนหนึ่งของงบการเงินนี้


.....
(นายกิตติพงษ์ กิตยารักษ์)
ประธานกรรมการตรวจสอบ


.....
(นายพวง ศรีวิช)
กรรมการผู้จัดการใหญ่

ธนาคารกรุงไทย จำกัด (มหาชน) และบริษัทย่อย
งบกำไรขาดทุนและกำไรขาดทุนเบ็ดเสร็จอื่น
สำหรับงวดสามเดือนสิ้นสุดวันที่ 31 มีนาคม 2560

	หมายเหตุ	หน่วย : พันบาท			
		งบการเงินรวม		งบการเงินเฉพาะธนาคาร	
		2560	2559	2560	2559
รายได้ดอกเบี้ย	6.18	31,156,885	32,665,877	27,811,760	29,538,913
ค่าใช้จ่ายดอกเบี้ย	6.19	9,337,189	11,325,310	8,942,619	10,936,536
รายได้ดอกเบี้ยสุทธิ		21,819,696	21,340,567	18,869,141	18,602,377
รายได้ค่าธรรมเนียมและบริการ		6,795,627	6,130,248	5,554,383	5,019,429
ค่าใช้จ่ายค่าธรรมเนียมและบริการ		1,080,049	921,081	761,860	622,965
รายได้ค่าธรรมเนียมและบริการสุทธิ		5,715,578	5,209,167	4,792,523	4,396,464
กำไรสุทธิจากธุรกรรมเพื่อค้าและปริวรรตเงินตราต่างประเทศ		1,423,757	1,826,765	1,421,140	1,844,158
กำไรสุทธิจากเงินลงทุน		175,906	337,690	175,906	337,690
ส่วนแบ่งกำไรจากเงินลงทุนตามวิธีส่วนได้เสีย		745,095	558,876	-	-
รายได้จากเงินปันผล		97,994	116,307	97,994	552,708
รายได้จากการดำเนินงานอื่น ๆ		1,025,957	1,333,378	292,833	567,208
รวมรายได้จากการดำเนินงาน		31,003,983	30,722,750	25,649,537	26,300,605
ค่าใช้จ่ายจากการดำเนินงานอื่น ๆ					
ค่าใช้จ่ายเกี่ยวกับพนักงาน		7,812,891	7,715,216	6,452,098	6,395,730
ค่าตอบแทนกรรมการ		10,488	14,883	6,390	9,771
ค่าใช้จ่ายเกี่ยวกับอาคารสถานที่และอุปกรณ์		1,958,921	2,066,328	1,095,525	1,105,072
ค่าภาษีอากร		1,148,782	1,238,284	1,030,735	1,128,970
อื่น ๆ		1,669,441	1,428,921	2,420,879	2,103,370
รวมค่าใช้จ่ายจากการดำเนินงานอื่น ๆ		12,600,523	12,463,632	11,005,627	10,742,913
หนี้สูญ หนี้สงสัยจะสูญ และขาดทุนจากการซื้อขาย		7,460,390	8,623,234	5,499,849	6,996,302
กำไรจากการดำเนินงานก่อนภาษีเงินได้		10,943,070	9,635,884	9,144,061	8,561,390
ภาษีเงินได้	6.20	2,041,305	1,775,250	1,821,521	1,575,273
กำไรสุทธิ		8,901,765	7,860,634	7,322,540	6,986,117


หมายเหตุประกอบงบการเงินระหว่างกาลเป็นส่วนหนึ่งของงบการเงินนี้


31

ธนาคารกรุงไทย จำกัด (มหาชน) และบริษัทย่อย
งบกำไรขาดทุนและกำไรขาดทุนเบ็ดเสร็จอื่น (ต่อ)
สำหรับงวดสามเดือนสิ้นสุดวันที่ 31 มีนาคม 2560

หมายเหตุ	งบการเงินรวม		งบการเงินเฉพาะธนาคาร	
	2560	2559	2560	2559
	หน่วย : พันบาท			
กำไร (ขาดทุน) เบ็ดเสร็จอื่น				
รายการที่จัดประเภทรายการใหม่เข้าไปไว้ในกำไรหรือขาดทุนในภายหลัง				
กำไรจากการวัดมูลค่าเงินลงทุนเพื่อขาย	136,370	5,928,230	136,370	5,928,230
ขาดทุนจากการแปลงค่าเงินจากการดำเนินงานในต่างประเทศ	(17,168)	(26,346)	(17,168)	(26,346)
ส่วนแบ่งกำไรเบ็ดเสร็จอื่นในบริษัทร่วม (ภายใต้วิธีส่วนได้เสีย)				
สำหรับรายการที่จัดประเภทรายการใหม่เข้าไปไว้ในกำไรหรือขาดทุนในภายหลัง	87,809	5,124,331	-	-
ภายใต้เงินได้ที่เกี่ยวข้องกับองค์ประกอบของกำไร (ขาดทุน) เบ็ดเสร็จอื่น				
สำหรับรายการที่จัดประเภทรายการใหม่เข้าไปไว้ในกำไรหรือขาดทุนในภายหลัง	(27,274)	(1,185,646)	(27,274)	(1,185,646)
รายการที่ไม่จัดประเภทรายการใหม่เข้าไปไว้ในกำไรหรือขาดทุนในภายหลัง				
การเปลี่ยนแปลงในส่วนเกินทุนจากการตราสารหนี้	(182)	-	(182)	-
ขาดทุนจากการประมาณการตามหลักคณิตศาสตร์ประกันภัย				
สำหรับโครงการผลประโยชน์ของพนักงาน	-	(1,332)	-	-
ภายใต้เงินได้ที่เกี่ยวข้องกับองค์ประกอบของกำไร (ขาดทุน) เบ็ดเสร็จอื่น				
สำหรับรายการที่ไม่จัดประเภทรายการใหม่เข้าไปไว้ในกำไรหรือขาดทุนในภายหลัง	36	266	36	-
รวมกำไร (ขาดทุน) เบ็ดเสร็จอื่นสุทธิ	179,591	9,839,503	91,782	4,716,238
กำไรเบ็ดเสร็จรวม	9,081,356	17,700,137	7,414,322	11,702,355
การแบ่งปันกำไรสุทธิ				
ส่วนที่เป็นของบริษัทใหญ่	8,531,509	7,539,860	7,322,540	6,986,117
ส่วนที่เป็นของส่วนได้เสียที่ไม่มีอำนาจควบคุม	370,256	320,774		
การแบ่งปันกำไรเบ็ดเสร็จรวม				
ส่วนที่เป็นของบริษัทใหญ่	8,711,100	17,379,363	7,414,322	11,702,355
ส่วนที่เป็นของส่วนได้เสียที่ไม่มีอำนาจควบคุม	370,256	320,774		
กำไรต่อหุ้นของผู้ถือหุ้นบริษัทใหญ่				
กำไรต่อหุ้นขั้นพื้นฐาน (บาท)	0.61	0.54	0.52	0.50
กำไรต่อหุ้นปรับลด (บาท)	0.61	0.54	0.52	0.50

หมายเหตุประกอบงบการเงินระหว่างกาลเป็นส่วนหนึ่งของงบการเงินนี้


.....
(นายกิตติพงษ์ กิตยารักษ์)
ประธานกรรมการตรวจสอบ


.....
(นายผยง ศรีวณิช)
กรรมการผู้จัดการใหญ่

35

mar

ธนาคารกรุงไทย จำกัด (มหาชน) และบริษัทย่อย
 งบแสดงการเปลี่ยนแปลงส่วนของผู้ถือหุ้น
 สำหรับงวดสามเดือนสิ้นสุดวันที่ 31 มีนาคม 2560

ยังไม่ได้ตรวจสอบ
 แต่สอบทานแล้ว

หน่วย : พันบาท

	งบการเงินรวม						รวม
	ส่วนเกิน มูลค่าหุ้น	ส่วนเกิน (ต่ำกว่า) ทุน จากการเปลี่ยนแปลง จากการตีราคา สินทรัพย์	ส่วนเกิน (ต่ำกว่า) ทุน จากการเปลี่ยนแปลง มูลค่าเงินลงทุน	ส่วนเกิน ของส่วนของผู้ถือหุ้น	กำไรสะสม	รวม	
ยอดคงเหลือ ณ วันที่ 1 มกราคม 2559	72,005,040	20,833,734	6,344,916	4,303,723	(5,198)	142,400,537	245,882,752
เงินปันผลจ่าย	-	-	-	-	-	-	-
กำไร (ขาดทุน) เบ็ดเสร็จรวม	-	-	-	9,866,915	(26,346)	7,538,794	17,379,363
ยอดคงเหลือ ณ วันที่ 31 มีนาคม 2559	72,005,040	20,833,734	6,344,916	14,170,638	(31,544)	149,939,331	263,262,115
ยอดคงเหลือ ณ วันที่ 1 มกราคม 2560	72,005,040	20,833,734	8,367,335	9,466,590	(85,107)	163,341,742	273,929,334
กำไร (ขาดทุน) เบ็ดเสร็จรวม	-	-	(146)	196,905	(17,168)	8,531,509	8,711,100
ยอดคงเหลือ ณ วันที่ 31 มีนาคม 2560	72,005,040	20,833,734	8,367,189	9,663,495	(102,275)	171,873,251	282,640,434

๒๖

หมายเหตุประกอบงบการเงินระหว่างกาลเป็นส่วนหนึ่งของงบการเงินนี้

ธนาคารกรุงไทย จำกัด (มหาชน) และบริษัทย่อย
 งบแสดงการเปลี่ยนแปลงส่วนของผู้ถือหุ้น
 สำหรับงวดตามเดือนสิ้นสุดวันที่ 31 มีนาคม 2560

ยังไม่ได้ตรวจสอบ
 แต่สอบทานแล้ว


หน่วย : พันบาท

ยอดคงเหลือ ณ วันที่ 1 มกราคม 2559 (กำไร (ขาดทุน) เบ็ดเสร็จรวม ยอดคงเหลือ ณ วันที่ 31 มีนาคม 2559)	งบการเงินเฉพาะธนาคาร				กำไร (ขาดทุน) จากการแปลงค่า งบการเงิน	กำไรสะสม	รวม
	ทุนที่ออก และชำระแล้ว	ส่วนเกิน มูลค่าหุ้น	ส่วนเกิน (ต่ำกว่า) ทุน จากการตีราคา สินทรัพย์	องค์ประกอบอื่น ของส่วนของผู้ถือหุ้น			
72,005,040	20,833,734	6,344,916	67,695	(5,198)	135,225,345	234,471,532	
-	-	-	4,742,584	(26,346)	6,986,117	11,702,355	
72,005,040	20,833,734	6,344,916	4,810,279	(31,544)	142,211,462	246,173,887	
72,005,040	20,833,734	8,367,335	5,447,202	(85,107)	153,886,537	260,454,741	
-	-	(146)	109,096	(17,168)	7,322,540	7,414,322	
72,005,040	20,833,734	8,367,189	5,556,298	(102,275)	161,209,077	267,869,063	

หมายเหตุประกอบงบการเงินระหว่างกาลเป็นส่วนหนึ่งของงบการเงินนี้



(นายกิตติพงษ์ กิตยารักษ์)
 ประธานกรรมการตรวจสอบ



(นายผยอง ศรีวิณิช)
 กรรมการผู้จัดการใหญ่



ธนาคารกรุงไทย จำกัด (มหาชน) และบริษัทย่อย
งบกระแสเงินสด
สำหรับงวดสามเดือนสิ้นสุดวันที่ 31 มีนาคม 2560


	งบการเงินรวม		งบการเงินเฉพาะธนาคาร	
	2560	2559	2560	2559
หน่วย : พันบาท				
กระแสเงินสดจากกิจกรรมดำเนินงาน				
กำไรจากการดำเนินงานก่อนภาษีเงินได้	10,943,070	9,635,884	9,144,061	8,561,390
รายการปรับกระทบกำไรจากการดำเนินงานก่อนภาษีเงินได้เป็น				
เงินสดรับ (จ่าย) จากกิจกรรมดำเนินงาน				
ค่าเสื่อมราคาและรายจ่ายตัดบัญชี	753,645	910,252	364,055	370,756
หนี้สูญ หนี้สงสัยจะสูญ และขาดทุนจากการซื้อขาย	7,460,390	8,623,234	5,499,849	6,996,302
ส่วนแบ่งกำไรจากเงินลงทุนตามวิธีส่วนได้เสีย	(745,095)	(558,876)	-	-
เงินปันผลรับจากบริษัทร่วม	-	22,026	-	-
กำไรจากการจำหน่ายสินทรัพย์	(558)	(110)	(59)	(21)
กำไรจากการจำหน่ายเงินลงทุน	(175,906)	(337,690)	(175,906)	(337,690)
(กำไร) ขาดทุนจากการปรับมูลค่าเงินลงทุน	(74,500)	4,492	(74,500)	4,492
กลับรายการจากการซื้อขายทรัพย์สินรอการขาย	(44,296)	(122,383)	(33,694)	(74,113)
กลับรายการจากการซื้อขายเงินลงทุน	-	(1)	-	-
กลับรายการจากการซื้อขายสินทรัพย์อื่น	(2,741)	(1,781)	(2,741)	(1,781)
ขาดทุนจากการซื้อขายสินทรัพย์อื่น	-	1,486	-	1,486
ส่วนเกิน (ส่วนลด) มูลค่าเงินลงทุนตัดบัญชี	(100,513)	338,187	(99,691)	338,893
(กำไร) ขาดทุนจากการแปลงค่าเงินตราต่างประเทศ	(1,339,965)	268,393	(1,340,636)	268,360
ประมาณการหนี้สินเพิ่มขึ้น	94,459	212,447	35,149	154,156
รายได้ค้างรับอื่นเพิ่มขึ้น	(198,336)	(446,118)	(234,037)	(49,548)
ค่าใช้จ่ายค้างจ่ายอื่นลดลง	(4,265,005)	(3,378,607)	(3,628,829)	(2,847,109)
	12,304,649	15,170,835	9,453,021	13,385,573
รายได้ดอกเบี้ยสุทธิ	(21,819,696)	(21,340,567)	(18,869,141)	(18,602,377)
รายได้เงินปันผล	(97,994)	(116,307)	(97,994)	(552,708)
เงินสดรับดอกเบี้ย	33,484,315	35,688,615	30,133,946	32,566,835
เงินสดจ่ายดอกเบี้ย	(10,689,911)	(13,587,584)	(10,346,807)	(13,176,301)
เงินสดรับเงินปันผล	34,310	40,944	34,310	40,944
เงินสดจ่ายภาษีเงินได้	(315,027)	(321,277)	(214,007)	(240,994)
กำไรจากการดำเนินงานก่อนการเปลี่ยนแปลงใน				
สินทรัพย์และหนี้สินดำเนินงาน	12,900,646	15,534,659	10,093,328	13,420,972
สินทรัพย์ดำเนินงาน (เพิ่มขึ้น) ลดลง				
รายการระหว่างธนาคารและตลาดเงิน	4,573,144	(98,945,484)	4,528,252	(98,847,686)
เงินลงทุนในหลักทรัพย์เพื่อค่า	(9,424,502)	13,376,030	(9,424,491)	13,376,030
เงินให้สินเชื่อ	(19,241,584)	33,601,392	(21,112,618)	34,048,590
ทรัพย์สินรอการขาย	1,689,014	1,405,229	1,639,692	1,324,195
สินทรัพย์อื่น	6,702,976	11,435,577	7,182,174	11,974,655
หนี้สินดำเนินงานเพิ่มขึ้น (ลดลง)				
เงินรับฝาก	19,040,001	(42,744,690)	20,137,189	(42,789,726)
รายการระหว่างธนาคารและตลาดเงิน	(12,799,610)	31,324,629	(10,380,856)	34,884,119
หนี้สินจ่ายคืนเมื่อทวงถาม	812,606	2,064,347	812,606	2,064,347
ตราสารหนี้ที่ออกและเงินกู้ยืมระยะสั้น	14,321	(8,907)	-	-
หนี้สินอื่น	5,766,007	8,668,450	6,399,292	8,387,150
เงินสดสุทธิได้มาจาก (ใช้ไปใน) กิจกรรมดำเนินงาน	10,033,019	(24,288,768)	9,874,568	(22,157,354)


หมายเหตุประกอบงบการเงินระหว่างกาลเป็นส่วนหนึ่งของงบการเงินนี้

ธนาคารกรุงไทย จำกัด (มหาชน) และบริษัทย่อย
งบกระแสเงินสด (ต่อ)
สำหรับงวดสามเดือนสิ้นสุดวันที่ 31 มีนาคม 2560

	งบการเงินรวม		งบการเงินเฉพาะธนาคาร	
	หน่วย : พันบาท			
	2560	2559	2560	2559
กระแสเงินสดจากกิจกรรมลงทุน				
เงินสดจ่ายจากการซื้อหลักทรัพย์เพื่อขาย	(36,056,030)	(38,657,482)	(36,056,030)	(38,657,482)
เงินสดรับจากการจำหน่ายหลักทรัพย์เพื่อขาย	27,936,430	46,462,967	27,936,430	46,462,967
เงินสดจ่ายจากการซื้อตราสารหนี้ที่จะถือจนครบกำหนด	(616,710)	(5,751,357)	(316,487)	(5,662,005)
เงินสดรับจากการจำหน่ายตราสารหนี้ที่จะถือจนครบกำหนด	1,568,076	9,014,586	1,297,076	8,843,586
เงินสดจ่ายจากการซื้อเงินลงทุนทั่วไป	(105,705)	(67,496)	(105,705)	(67,496)
เงินสดรับจากการจำหน่ายเงินลงทุนทั่วไป	91,452	53,377	91,452	53,377
เงินสดจ่ายในการซื้อสินทรัพย์ไม่มีตัวตน	(126,220)	(63,297)	(47,050)	(18,288)
เงินสดจ่ายในการซื้อที่ดิน อาคารและอุปกรณ์	(151,698)	(477,586)	(155,278)	(441,705)
เงินสดรับจากการขายที่ดิน อาคารและอุปกรณ์	874	56,926	170	108
เงินสดสุทธิได้มาจาก (ใช้ไปใน) กิจกรรมลงทุน	(7,459,531)	10,570,638	(7,355,422)	10,513,062
กระแสเงินสดจากกิจกรรมจัดหาเงิน				
เงินสดรับจากตราสารหนี้ที่ออกและเงินกู้ยืมระยะยาว	200,000	2,240,000	200,000	240,000
เงินสดจ่ายชำระคืนตราสารหนี้ที่ออกและเงินกู้ยืมระยะยาว	(5,293,000)	-	(5,155,000)	-
เงินสดสุทธิได้มาจาก (ใช้ไปใน) กิจกรรมจัดหาเงิน	(5,093,000)	2,240,000	(4,955,000)	240,000
ขาดทุนจากการแปลงค่างบการเงินจากการดำเนินงานในต่างประเทศ	(17,168)	(26,346)	(17,168)	(26,346)
เงินสดและรายการเทียบเท่าเงินสดลดลงสุทธิ	(2,536,680)	(11,504,476)	(2,453,022)	(11,430,638)
เงินสดและรายการเทียบเท่าเงินสด ณ วันต้นงวด	72,106,416	71,470,113	71,929,866	71,294,408
เงินสดและรายการเทียบเท่าเงินสด ณ วันสิ้นงวด	69,569,736	59,965,637	69,476,844	59,863,770

หมายเหตุประกอบงบการเงินระหว่างกาลเป็นส่วนหนึ่งของงบการเงินนี้


.....
(นายกิตติพงษ์ กิตยารักษ์)
ประธานกรรมการตรวจสอบ


.....
(นายผยง ศรีวณิช)
กรรมการผู้จัดการใหญ่

ธนาคารกรุงไทย จำกัด (มหาชน) และบริษัทย่อย

หมายเหตุประกอบงบการเงินระหว่างกาล

สำหรับงวดสามเดือนสิ้นสุดวันที่ 31 มีนาคม 25560 (ยังไม่ได้ตรวจสอบ แต่สอบทานแล้ว)

1. ข้อมูลทั่วไป

ธนาคารเป็นบริษัทมหาชนที่จดทะเบียนในราชอาณาจักรไทย โดยมีสำนักงานใหญ่ตั้งอยู่เลขที่ 35 ถนนสุขุมวิท แขวงคลองเตยเหนือ เขตวัฒนา กรุงเทพมหานคร ประกอบธุรกิจธนาคารพาณิชย์เป็นกิจกรรมหลัก โดยมีสาขาอยู่ทั่วประเทศในภูมิภาคในประเทศไทย และในบางภูมิภาคหลักของโลก

2. เกณฑ์การเสนองบการเงิน

2.1 การจัดทำงบการเงินระหว่างกาล

งบการเงินระหว่างกาลนี้จัดทำขึ้นตามมาตรฐานการบัญชี ฉบับที่ 34 (ปรับปรุง 2559) เรื่อง การรายงานทางการเงินระหว่างกาล โดยเลือกนำเสนองบการเงินระหว่างกาลที่แสดงรายการในงบแสดงฐานะการเงิน งบกำไรขาดทุนและกำไรขาดทุนเบ็ดเสร็จอื่น งบแสดงการเปลี่ยนแปลงส่วนของผู้ถือหุ้น และงบกระแสเงินสด เช่นเดียวกับงบการเงินประจำปี ส่วนหมายเหตุประกอบงบการเงินเปิดเผยเฉพาะที่สำคัญ

การจัดทำงบการเงินระหว่างกาลนี้เพื่อให้ข้อมูลปัจจุบันเพิ่มเติมจากงบการเงินสำหรับปีสิ้นสุดวันที่ 31 ธันวาคม 2559 การใช้งบการเงินระหว่างกาลนี้จึงควรใช้ควบคู่กับงบการเงินสำหรับปีดังกล่าว

2.2 เกณฑ์ในการจัดทำงบการเงินรวมและงบการเงินเฉพาะธนาคาร

งบการเงินแสดงรายการตามข้อกำหนดในประกาศธนาคารแห่งประเทศไทย ที่ สนส.21/2558 ลงวันที่ 4 ธันวาคม 2558 เรื่อง การจัดทำและการประกาศงบการเงินของธนาคารพาณิชย์ และบริษัท โฮลดิ้งที่เป็นบริษัทแม่ของกลุ่มธุรกิจทางการเงินรวมทั้งประกาศธนาคารแห่งประเทศไทยที่เกี่ยวข้อง และได้จัดทำขึ้นตามข้อบังคับของตลาดหลักทรัพย์แห่งประเทศไทย ลงวันที่ 22 มกราคม 2544 เรื่อง การจัดทำและส่งงบการเงินและรายงานเกี่ยวกับฐานะการเงิน และผลการดำเนินงานของบริษัทจดทะเบียน พ.ศ.2544 รวมทั้งจัดทำขึ้นตามหลักการบัญชีที่รับรองทั่วไปภายใต้พระราชบัญญัติการบัญชี พ.ศ.2543

งบการเงินรวม

งบการเงินรวมได้รวมงบการเงินของธนาคารและงบการเงินของบริษัทย่อยที่ธนาคารมีอำนาจควบคุมหรือถือหุ้นเกินกว่าร้อยละ 50 ของทุนที่ชำระแล้ว โดยได้ตัดรายการระหว่างกันและยอดคงเหลือที่เป็นสาระสำคัญระหว่างกันแล้ว จำนวน 8 บริษัท ได้แก่ บจก.กรุงไทยกฎหมาย บจก.รักษาความปลอดภัย กรุงไทยธุรกิจบริการ (เดิมชื่อ บจก.กรุงไทยธุรกิจบริการ) บมจ.หลักทรัพย์จัดการกองทุน กรุงไทย บจก.กรุงไทยคอมพิวเตอร์เซอร์วิสเซส บจก.กรุงไทยธุรกิจอิสซิ่ง บจก.กรุงไทยแอดไวซ์เซอร์รี่ บจก.กรุงไทย ร่วมทุน (จดทะเบียนเลิกบริษัทกับกระทรวงพาณิชย์ เมื่อวันที่ 18 ธันวาคม 2557 ปัจจุบันอยู่ระหว่างชำระบัญชี) และ บมจ.บัตรกรุงไทย (มีอำนาจควบคุม)

ง

2. เกณฑ์การเสนองบการเงิน (ต่อ)

2.2 เกณฑ์ในการจัดทำงบการเงินรวมและงบการเงินเฉพาะธนาคาร (ต่อ)

สัดส่วนการถือหุ้นและจำนวนเงินลงทุนในบริษัทย่อยและบริษัทร่วมแสดงไว้ ตามหมายเหตุ ข้อ 6.4

งบการเงินรวมบันทึกเงินลงทุนในบริษัทร่วมตามวิธีส่วนได้เสีย

งบการเงินเฉพาะธนาคาร

งบการเงินเฉพาะธนาคารบันทึกเงินลงทุนในบริษัทย่อยและบริษัทร่วมตามวิธีราคาทุน

งบการเงินสำหรับงวดสามเดือนสิ้นสุดวันที่ 31 มีนาคม 2560 และ 2559 และสำหรับปีสิ้นสุดวันที่ 31 ธันวาคม 2559 ได้รวมรายการบัญชีของสาขาในประเทศและต่างประเทศทั้งหมด โดยได้ตัดรายการบัญชีระหว่างกันแล้ว

งบการเงินฉบับภาษาอังกฤษ

งบการเงินฉบับภาษาอังกฤษจัดทำขึ้นจากงบการเงินที่เป็นฉบับภาษาไทย ในกรณีที่มีเนื้อความขัดแย้งกันหรือมีการตีความในสองภาษาแตกต่างกันให้ใช้งบการเงินฉบับภาษาไทยเป็นหลัก

2.3 มาตรฐานการบัญชีและมาตรฐานการรายงานทางการเงิน ที่เริ่มมีผลบังคับใช้ในงวดบัญชีปัจจุบัน

ธนาคารได้นำมาตรฐานการบัญชี มาตรฐานการรายงานทางการเงิน และการตีความตามมาตรฐานการบัญชีและมาตรฐานการรายงานทางการเงิน ที่ออกและปรับปรุงใหม่ตามประกาศของสภาวิชาชีพบัญชี ซึ่งมีผลบังคับใช้สำหรับงบการเงินที่มีรอบระยะเวลาบัญชีที่เริ่มในหรือหลังวันที่ 1 มกราคม 2560 มาถือปฏิบัติแล้ว ซึ่งฝ่ายบริหารของธนาคารพิจารณาแล้วว่าไม่มีผลกระทบต่ออย่างเป็นสาระสำคัญต่อนโยบายการบัญชีและงบการเงินของธนาคารและบริษัทย่อย

3. สรุปนโยบายการบัญชีที่สำคัญ

การจัดทำงบการเงินระหว่างกาล ธนาคารได้ใช้นโยบายการบัญชีและวิธีการประมาณการเช่นเดียวกับที่ใช้ในงบการเงินสำหรับปีสิ้นสุดวันที่ 31 ธันวาคม 2559

4. การดำรงเงินกองทุน

ณ วันที่ 31 มีนาคม 2560 และ 31 ธันวาคม 2559 ธนาคารได้คำนวณเงินกองทุนตามหลักเกณฑ์ Basel III ของธนาคารแห่งประเทศไทย ซึ่งตั้งแต่ปี 2559 เป็นต้นไป กำหนดให้ธนาคารพาณิชย์ที่จดทะเบียนในประเทศดำรงอัตราส่วนเงินกองทุนชั้นที่ 1 ที่เป็นส่วนของผู้ถือหุ้นเพิ่มเติมจากการดำรงอัตราส่วนเงินกองทุนขั้นต่ำอีกเกินกว่าร้อยละ 2.5 ของสินทรัพย์เสี่ยงทั้งสิ้น โดยทยอยดำรงอัตราส่วนเงินกองทุนส่วนเพิ่มมากกว่าร้อยละ 0.625 ในแต่ละปี เริ่มตั้งแต่วันที่ 1 มกราคม 2559 จนครบจำนวน ในวันที่ 1 มกราคม 2562

อัตราส่วนเงินกองทุนต่อสินทรัพย์เสี่ยง

	2560	2559
	มากกว่าร้อยละ	มากกว่าร้อยละ
อัตราส่วนเงินกองทุนชั้นที่ 1 ที่เป็นส่วนของผู้ถือหุ้น	5.75	5.125
อัตราส่วนเงินกองทุนชั้นที่ 1	7.25	6.625
อัตราส่วนเงินกองทุนทั้งสิ้น	9.75	9.125

3.1

4. การดำรงเงินกองทุน (ต่อ)

ธนาคารได้ดำรงเงินกองทุนและอัตราส่วนเงินกองทุนต่อสินทรัพย์เสี่ยงตามหลักเกณฑ์และวิธีการที่ธนาคารแห่งประเทศไทยกำหนด ดังนี้

	หน่วย : ล้านบาท	
	กลุ่มธุรกิจทางการเงิน	
	31 มีนาคม 2560	31 ธันวาคม 2559
เงินกองทุนชั้นที่ 1 ที่เป็นส่วนของเจ้าของ		
ทุนชำระแล้ว	72,005.04	72,005.04
ส่วนเกินมูลค่าหุ้น	20,833.74	20,833.74
สำรองตามกฎหมาย	7,200.50	7,200.50
กำไรสุทธิคงเหลือจากการจัดสรร	141,020.35	140,137.84
รายการอื่นของส่วนของเจ้าของ	17,537.90	17,049.51
รายการหักจากเงินกองทุนชั้นที่ 1 ที่เป็นส่วนของเจ้าของ	(9,384.29)	(8,938.83)
เงินกองทุนชั้นที่ 1 ที่เป็นตราสารทางการเงิน	1,099.59	1,036.48
รวมเงินกองทุนชั้นที่ 1	<u>250,312.83</u>	<u>249,324.28</u>
เงินกองทุนชั้นที่ 2		
ตราสารหนี้ด้อยสิทธิระยะยาว	46,943.48	52,098.48
เงินสำรองสำหรับสินทรัพย์จัดชั้นปกติ	22,364.70	21,783.56
รวมเงินกองทุนชั้นที่ 2	<u>69,308.18</u>	<u>73,882.04</u>
เงินกองทุนทั้งสิ้น	<u><u>319,621.01</u></u>	<u><u>323,206.32</u></u>

	หน่วย : ล้านบาท	
	งบการเงินเฉพาะธนาคาร	
	31 มีนาคม 2560	31 ธันวาคม 2559
เงินกองทุนชั้นที่ 1 ที่เป็นส่วนของเจ้าของ		
ทุนชำระแล้ว	72,005.04	72,005.04
ส่วนเกินมูลค่าหุ้น	20,833.74	20,833.74
สำรองตามกฎหมาย	7,200.50	7,200.50
กำไรสุทธิคงเหลือจากการจัดสรร	134,179.80	134,179.80
รายการอื่นของส่วนของเจ้าของ	13,918.77	14,019.78
รายการหักจากเงินกองทุนชั้นที่ 1 ที่เป็นส่วนของเจ้าของ	(4,616.69)	(4,984.63)
รวมเงินกองทุนชั้นที่ 1	<u>243,521.16</u>	<u>243,254.23</u>
เงินกองทุนชั้นที่ 2		
ตราสารหนี้ด้อยสิทธิระยะยาว	46,943.48	52,098.48
เงินสำรองสำหรับสินทรัพย์จัดชั้นปกติ	21,001.18	20,995.59
รวมเงินกองทุนชั้นที่ 2	<u>67,944.66</u>	<u>73,094.07</u>
เงินกองทุนทั้งสิ้น	<u><u>311,465.82</u></u>	<u><u>316,348.30</u></u>

4. การดำรงเงินกองทุน (ต่อ)

	อัตราส่วนเงินกองทุนต่อสินทรัพย์เสี่ยง			
	กลุ่มธุรกิจทางการเงิน		งบการเงินเฉพาะธนาคาร	
	31 มีนาคม 2560	31 ธันวาคม 2559	31 มีนาคม 2560	31 ธันวาคม 2559
อัตราส่วนเงินกองทุนชั้นที่ 1 ที่เป็นส่วนของเจ้าของ	12.54	12.75	13.01	12.96
อัตราส่วนเงินกองทุนชั้นที่ 1	12.60	12.81	13.01	12.96
อัตราส่วนเงินกองทุนทั้งสิ้น	16.09	16.60	16.64	16.85

ธนาคารได้เปิดเผยข้อมูลเกี่ยวกับการดำรงเงินกองทุนของธนาคารและกลุ่มธุรกิจทางการเงินตามประกาศธนาคารแห่งประเทศไทย เรื่อง การเปิดเผยข้อมูลการดำรงเงินกองทุนสำหรับธนาคารพาณิชย์ และเรื่อง การเปิดเผยข้อมูลการดำรงเงินกองทุนสำหรับกลุ่มธุรกิจทางการเงิน

ช่องทางที่เปิดเผยข้อมูล	www.ktb.co.th>นักลงทุนสัมพันธ์>ข้อมูลทางการเงิน>การเปิดเผยข้อมูลตามเกณฑ์ Basel
วันที่ที่เปิดเผยข้อมูล	วันที่ 30 เมษายน 2560
ข้อมูล ณ	วันที่ 31 ธันวาคม 2559

5. ประมวลการและข้อสมมติฐาน

ในการจัดทำงบการเงินให้เป็นไปตามมาตรฐานการรายงานทางการเงิน ผู้บริหารต้องใช้การประมวลการและข้อสมมติฐานหลายประการ ซึ่งมีผลกระทบต่อข้อกำหนดนโยบายและการรายงานจำนวนเงินที่เกี่ยวกับสินทรัพย์ หนี้สิน รายได้ และค่าใช้จ่าย ผลที่เกิดขึ้นจริงอาจแตกต่างจากที่ประมาณไว้

ประมวลการและข้อสมมติฐานที่ใช้จะได้รับการทบทวนอย่างต่อเนื่อง การปรับประมวลการทางบัญชีจะบันทึกในงวดบัญชีที่ประมวลการดังกล่าวได้รับการทบทวน และในอนาคตที่ได้รับผลกระทบ ข้อมูลเกี่ยวกับความไม่แน่นอนของประมวลการและข้อสมมติฐานที่สำคัญในการกำหนดนโยบายการบัญชีมีผลกระทบต่อรับรู้จำนวนเงินในงบการเงิน

6. ข้อมูลเพิ่มเติม

6.1 ข้อมูลเพิ่มเติมเกี่ยวกับกระแสเงินสด

รายการที่มีใช้เงินสดที่สำคัญ สำหรับงวดสามเดือนสิ้นสุดวันที่ 31 มีนาคม 2560 และ 2559 มีดังนี้

	งบการเงินรวม		งบการเงินเฉพาะธนาคาร	
	31 มีนาคม 2560	31 มีนาคม 2559	31 มีนาคม 2560	31 มีนาคม 2559
	ส่วนเกินทุนจากการเปลี่ยนแปลงมูลค่า			
เงินลงทุนเพื่อขายสุทธิจากภาษีเงินได้เพิ่มขึ้น	196.90	9,866.91	109.10	4,742.58
ทรัพย์สินรอการขายที่เพิ่มขึ้นจากการชำระหนี้	2,492.88	462.73	2,492.88	462.73

หน่วย : ล้านบาท

๒๖

6.2 ตราสารอนุพันธ์เพื่อค้า

มูลค่ายุติธรรมและจำนวนเงินตามสัญญาแบ่งตามประเภทความเสี่ยง

หน่วย : ล้านบาท

ประเภทความเสี่ยง	งบการเงินรวม					
	31 มีนาคม 2560			31 ธันวาคม 2559		
	มูลค่ายุติธรรม		จำนวนเงิน	มูลค่ายุติธรรม		จำนวนเงิน
	สินทรัพย์	หนี้สิน	ตามสัญญา	สินทรัพย์	หนี้สิน	ตามสัญญา
อัตราแลกเปลี่ยน	23,334.17	22,023.16	2,510,196.18	22,954.07	24,803.64	1,821,487.20
อัตราดอกเบี้ย	3,967.28	3,388.77	983,994.35	4,088.77	3,676.02	945,244.59
อื่น ๆ	3,713.43	3,767.79	131,276.29	3,020.21	3,037.03	81,077.83
รวม	31,014.88	29,179.72	3,625,466.82	30,063.05	31,516.69	2,847,809.62

หน่วย : ล้านบาท

ประเภทความเสี่ยง	งบการเงินเฉพาะธนาคาร					
	31 มีนาคม 2560			31 ธันวาคม 2559		
	มูลค่ายุติธรรม		จำนวนเงิน	มูลค่ายุติธรรม		จำนวนเงิน
	สินทรัพย์	หนี้สิน	ตามสัญญา	สินทรัพย์	หนี้สิน	ตามสัญญา
อัตราแลกเปลี่ยน	23,334.17	22,023.16	2,510,196.18	22,954.06	24,803.64	1,821,487.20
อัตราดอกเบี้ย	3,985.78	3,388.77	985,572.84	4,110.56	3,676.02	947,082.35
อื่น ๆ	3,713.43	3,767.79	131,276.29	3,020.21	3,037.03	81,077.83
รวม	31,033.38	29,179.72	3,627,045.31	30,084.83	31,516.69	2,849,647.38

สัดส่วนการทำธุรกรรมตราสารอนุพันธ์แบ่งตามประเภทคู่สัญญาโดยพิจารณาจากจำนวนเงินตามสัญญา

คู่สัญญา	งบการเงินรวม		งบการเงินเฉพาะธนาคาร	
	31 มีนาคม 2560	31 ธันวาคม 2559	31 มีนาคม 2560	31 ธันวาคม 2559
	สัดส่วน	สัดส่วน	สัดส่วน	สัดส่วน
สถาบันการเงิน	82.54%	80.85%	82.51%	80.80%
บริษัทในกลุ่ม	0.24%	0.11%	0.28%	0.17%
บุคคลภายนอก	17.22%	19.04%	17.21%	19.03%
รวม	100.00%	100.00%	100.00%	100.00%

๒๗.

6.3 เงินลงทุนสุทธิ

หน่วย : ล้านบาท

	งบการเงินรวม		งบการเงินเฉพาะธนาคาร	
	31 มีนาคม 2560	31 ธันวาคม 2559	31 มีนาคม 2560	31 ธันวาคม 2559
	มูลค่ายุติธรรม	มูลค่ายุติธรรม	มูลค่ายุติธรรม	มูลค่ายุติธรรม
6.3.1 เงินลงทุนเพื่อค้า				
หลักทรัพย์รัฐบาลและรัฐวิสาหกิจ	24,984.78	15,210.53	24,984.78	15,210.53
ตราสารหนี้ภาคเอกชน	1,563.71	1,892.59	1,583.23	1,912.12
ตราสารทุนในความต้องการ ของตลาดในประเทศ	53.39	-	53.39	-
รวม	26,601.88	17,103.12	26,621.40	17,122.65
6.3.2 เงินลงทุนเพื่อขาย				
หลักทรัพย์รัฐบาลและรัฐวิสาหกิจ	76,580.47	69,006.84	76,580.47	69,006.84
ตราสารหนี้ภาคเอกชน	4,037.33	3,792.08	4,037.33	3,792.08
ตราสารหนี้ต่างประเทศ	21,026.87	20,296.92	21,026.87	20,296.92
ตราสารทุนในความต้องการ ของตลาดในประเทศ	12,358.31	12,582.23	12,358.31	12,582.23
ตราสารทุนในความต้องการ ของตลาดต่างประเทศ	569.76	562.79	569.76	562.79
รวม	114,572.74	106,240.86	114,572.74	106,240.86
	ราคาทุน/ ราคาทุนตัดจำหน่าย	ราคาทุน/ ราคาทุนตัดจำหน่าย	ราคาทุน/ ราคาทุนตัดจำหน่าย	ราคาทุน/ ราคาทุนตัดจำหน่าย
6.3.3 ตราสารหนี้ที่จะถือจนครบกำหนด				
หลักทรัพย์รัฐบาลและรัฐวิสาหกิจ	86,411.55	86,837.65	86,100.59	86,556.74
ตราสารหนี้ภาคเอกชน	2,691.96	2,692.12	2,691.96	2,692.12
ตราสารหนี้ต่างประเทศ	12,553.04	13,261.61	12,553.04	13,261.61
รวม	101,656.55	102,791.38	101,345.59	102,510.47
หัก ค่าเผื่อการด้อยค่า	(35.71)	(35.87)	(35.71)	(35.87)
รวม	101,620.84	102,755.51	101,309.88	102,474.60
6.3.4 เงินลงทุนทั่วไป				
ตราสารทุนที่ไม่อยู่ในความต้องการ ของตลาดในประเทศ	1,981.41	1,966.33	1,981.36	1,966.28
ตราสารทุนที่ไม่อยู่ในความต้องการ ของตลาดต่างประเทศ	70.24	70.73	70.24	70.73
อื่นๆ	0.86	0.90	0.86	0.90
รวม	2,052.51	2,037.96	2,052.46	2,037.91
หัก ค่าเผื่อการด้อยค่า	(1,182.88)	(1,182.88)	(1,182.88)	(1,182.88)
รวม	869.63	855.08	869.58	855.03
รวมเงินลงทุนสุทธิ	243,665.09	226,954.57	243,373.60	226,693.14

6.3 เงินลงทุนสุทธิ (ต่อ)

เงินลงทุนทั่วไปของธนาคารประเภทตราสารทุนที่ไม่อยู่ในความต้องการของตลาดในประเทศ ณ วันที่ 31 มีนาคม 2560 และ 31 ธันวาคม 2559 มีจำนวน 1,981.36 ล้านบาท และ 1,966.28 ล้านบาท ตามลำดับ ได้รวมเงินลงทุนในธนาคารอิสลามแห่งประเทศไทย จำนวน 1,048.15 ล้านบาท โดยธนาคารได้ตั้งค่าเผื่อการด้อยค่าแล้วทั้งจำนวน และได้รวมเงินลงทุนเพื่อส่งเสริมนโยบายภาครัฐ โดยลงทุนในกองทรัสต์เพื่อกิจการเงินร่วมลงทุนสำหรับธุรกิจเอสเอ็มอีก้าวไกลไปด้วยกัน จำนวน 34.79 ล้านบาท

6.3.5 ณ วันที่ 31 มีนาคม 2560 และ 31 ธันวาคม 2559 กำไร (ขาดทุน) ที่ยังไม่เกิดขึ้นจากการเปลี่ยนแปลงมูลค่าของเงินลงทุนเพื่อขายมีดังนี้

หน่วย : ล้านบาท

	งบการเงินรวมและงบการเงินเฉพาะธนาคาร							
	31 มีนาคม 2560				31 ธันวาคม 2559			
	กำไรที่ยัง รอค่าทุน	ขาดทุนที่ยัง ไม่เกิดขึ้น	มูลค่า ยุติธรรม	กำไรที่ยัง รอค่าทุน	ขาดทุนที่ยัง ไม่เกิดขึ้น	มูลค่า ยุติธรรม	กำไรที่ยัง รอค่าทุน	ขาดทุนที่ยัง ไม่เกิดขึ้น
เงินลงทุนเพื่อขาย	107,627.37 *	7,679.65	(734.28)	114,572.74	99,431.86 *	7,811.97	(1,002.97)	106,240.86

* สุทธิจากค่าเผื่อการด้อยค่า

6.3.6 ณ วันที่ 31 มีนาคม 2560 และ 31 ธันวาคม 2559 ธนาคารมีเงินลงทุนในหลักทรัพย์ที่เป็นเงินตราต่างประเทศที่ได้รับผลกระทบจากอัตราแลกเปลี่ยนเงินตราต่างประเทศ โดยมีมูลค่าลดลง จำนวน 221.11 ล้านบาท และ 86.94 ล้านบาท ตามลำดับ

6.3.7 ธนาคารมีเงินลงทุนในหลักทรัพย์อื่นซึ่งธนาคารถือหุ้ันตั้งแต่ร้อยละ 10 ขึ้นไป ซึ่งจำแนกเป็นกลุ่ม โดยแสดงในราคามูลค่ายุติธรรมได้ดังนี้

หน่วย : ล้านบาท

	งบการเงินรวมและงบการเงินเฉพาะธนาคาร	
	31 มีนาคม 2560	31 ธันวาคม 2559
อุตสาหกรรมการผลิต	1.00	1.00
สาธารณูปโภคและบริการ	1,458.64	1,737.48
อื่น ๆ	23.11	23.11
รวม	1,482.75	1,761.59

6.3.8 ณ วันที่ 31 มีนาคม 2560 ธนาคารมีเงินลงทุนในบริษัทจดทะเบียนที่เข้าข่ายถูกเพิกถอนจากการเป็นหลักทรัพย์จดทะเบียนของตลาดหลักทรัพย์แห่งประเทศไทย จำนวน 2 บริษัท มีราคาทุน จำนวน 0.10 ล้านบาท โดยธนาคารได้ตั้งค่าเผื่อการปรับมูลค่าเต็มจำนวน

6.4 เงินลงทุนในบริษัทย่อยและบริษัทร่วมสุทธิ

6.4.1 งบการเงินเฉพาะธนาคาร

หน่วย : ล้านบาท

		31 มีนาคม 2560			
		ประเภท ร้อยละของ		เงินลงทุน	
		หลักทรัพย์	หลักทรัพย์	เงินลงทุน	
ชื่อบริษัท	ประเภทธุรกิจ	ที่ลงทุน	ที่ลงทุน	(วิธีการลงทุน)	เงินปันผล
บริษัทย่อย					
บจก.กรุงเทพกฎหมาย	ธุรกิจบริการด้านกฎหมาย	หุ้นสามัญ	100.00	30.00	-
บจก.รักษาความปลอดภัย กรุงเทพธุรกิจบริการ	ธุรกิจบริการ	หุ้นสามัญ	100.00	140.00	-
บมจ.หลักทรัพย์จัดการกองทุน กรุงเทพ	ธุรกิจหลักทรัพย์	หุ้นสามัญ	100.00	210.90	-
บจก.กรุงเทพคอมพิวเตอร์เซอร์วิสเชส	บริการงานด้านสารสนเทศ	หุ้นสามัญ	100.00	1,300.00	-
บจก.กรุงเทพธุรกิจลิสซิ่ง *	เช่าซื้อ	หุ้นสามัญ	100.00	1,000.00	-
บจก.กรุงเทพ ร่วมทุน **	ธุรกิจลงทุนในบริษัทอื่น	หุ้นสามัญ	100.00	1.00	-
บจก.กรุงเทพแอดไวซ์เซอร์รี่	ที่ปรึกษาและให้คำแนะนำด้านการเงิน	หุ้นสามัญ	100.00	40.00	-
บมจ.บัตรเครดิตกรุงเทพ ***	ธุรกิจบัตรเครดิต	หุ้นสามัญ	49.45	1,994.60	-
รวม				4,716.50	-
หัก ค่าเผื่อการด้อยค่า ****				(798.77)	
รวม				3,917.73	-
บริษัทร่วม					
บมจ.กรุงเทพ-แอกซ่า ประกันชีวิต	ประกันชีวิต	หุ้นสามัญ	50.00	4,071.77	-
บมจ.กรุงเทพพานิชประกันภัย	ประกันวินาศภัย	หุ้นสามัญ	45.00	1,518.82	-
บจก.กรุงเทพ อีบีเจ ลิสซิ่ง	เช่าซื้อ	หุ้นสามัญ	49.00	87.38	-
บล.เคที ซีมิโก้	ธุรกิจหลักทรัพย์	หุ้นสามัญ	50.00	1,068.89	-
รวม				6,746.86	-
รวมเงินลงทุนในบริษัทย่อยและบริษัทร่วมสุทธิ				10,664.59	-

6.4 เงินลงทุนในบริษัทย่อยและบริษัทร่วมสุทธิ (ต่อ)

6.4.1 งบการเงินเฉพาะธนาคาร (ต่อ)

หน่วย : ล้านบาท

		31 ธันวาคม 2559				
		ประเภท	ร้อยละของ			
		หลักทรัพย์	หลักทรัพย์	เงินลงทุน		
ชื่อบริษัท	ประเภทธุรกิจ	ที่ลงทุน	ที่ลงทุน	(วิธีราคาทุน)	เงินปันผล	
บริษัทย่อย						
บจก.กรุงเทพกฏหมาย	ธุรกิจบริการด้านกฏหมาย	หุ้นสามัญ	100.00	30.00	15.00	
บจก.รักษาความปลอดภัย กรุงเทพธุรกิจบริการ	ธุรกิจบริการ	หุ้นสามัญ	100.00	140.00	205.80	
บมจ.หลักทรัพย์จัดการกองทุน กรุงเทพ	ธุรกิจหลักทรัพย์	หุ้นสามัญ	100.00	210.90	205.00	
บจก.กรุงเทพคอมพิวเตอร์เซอร์วิสเชส	บริการงานด้านสารสนเทศ	หุ้นสามัญ	100.00	1,300.00	13.00	
บจก.กรุงเทพธุรกิจลีสซิ่ง *	เช่าซื้อ	หุ้นสามัญ	100.00	1,000.00	-	
บจก.กรุงเทพ ร่วมทุน **	ธุรกิจลงทุนในบริษัทอื่น	หุ้นสามัญ	100.00	1.00	-	
บจก.กรุงเทพแอคไวซ์เซอร์	ที่ปรึกษาและให้คำแนะนำด้านการเงิน	หุ้นสามัญ	100.00	40.00	20.00	
บมจ.บัตรกรุงเทพ ***	ธุรกิจบัตรเครดิต	หุ้นสามัญ	49.45	1,994.60	414.38	
รวม				4,716.50	873.18	
หัก ค่าเผื่อการด้อยค่า ****				(798.77)		
รวม				3,917.73	873.18	
บริษัทร่วม						
บมจ.กรุงเทพ-เอกซ่า ประกันชีวิต	ประกันชีวิต	หุ้นสามัญ	50.00	4,071.77	1,875.00	
บมจ.กรุงเทพพานิชประกันภัย	ประกันวินาศภัย	หุ้นสามัญ	45.00	1,518.82	158.40	
บจก.กรุงเทพ โอบีเจ ลีสซิ่ง	เช่าซื้อ	หุ้นสามัญ	49.00	87.38	34.20	
บล.เคที ซีมิโก้	ธุรกิจหลักทรัพย์	หุ้นสามัญ	50.00	1,068.89	138.63	
รวม				6,746.86	2,206.23	
รวมเงินลงทุนในบริษัทย่อยและบริษัทร่วมสุทธิ				10,664.59	3,079.41	

* อยู่ระหว่างการพิจารณาแนวทางปรับโครงสร้างการดำเนินธุรกิจ

** จดทะเบียนเลิกบริษัทเมื่อวันที่ 18 ธันวาคม 2557 และได้ถอนออกจากบริษัทในกลุ่มธุรกิจทางการเงิน

*** ธนาคารมีอำนาจควบคุม

**** ค่าเผื่อการด้อยค่าของเงินลงทุนในบริษัทย่อยเกิดจากราคาหุ้นสูงกว่าราคาตามบัญชี

31

6.4 เงินลงทุนในบริษัทย่อยและบริษัทร่วมสุทธิ (ต่อ)

6.4.2 งบการเงินรวม

หน่วย : ล้านบาท

		31 มีนาคม 2560			
ชื่อบริษัท	ประเภทธุรกิจ	ประเภท หลักทรัพย์ ที่ลงทุน	ร้อยละของ หลักทรัพย์ ที่ลงทุน	เงินลงทุน	เงินลงทุน
				(วิธีราคาทุน)	(วิธีส่วนได้เสีย)
บริษัทร่วม					
บมจ.กรุงเทพ-เอกซ์ซ่า ประกันชีวิต	ประกันชีวิต	หุ้นสามัญ	50.00	593.57	11,707.35
บมจ.กรุงเทพพานิชประกันภัย	ประกันวินาศภัย	หุ้นสามัญ	45.00	971.30	2,595.52
บจก.กรุงเทพ โอปี่เจ ลิสซิ่ง	เช่าซื้อ	หุ้นสามัญ	49.00	87.38	599.28
บล.เคที ซีมิโก้	ธุรกิจหลักทรัพย์	หุ้นสามัญ	50.00	1,068.89	1,241.40
รวมเงินลงทุนในบริษัทร่วมสุทธิ				2,721.14	16,143.55

หน่วย : ล้านบาท

		31 ธันวาคม 2559			
ชื่อบริษัท	ประเภทธุรกิจ	ประเภท หลักทรัพย์ ที่ลงทุน	ร้อยละของ หลักทรัพย์ ที่ลงทุน	เงินลงทุน	เงินลงทุน
				(วิธีราคาทุน)	(วิธีส่วนได้เสีย)
บริษัทร่วม					
บมจ.กรุงเทพ-เอกซ์ซ่า ประกันชีวิต	ประกันชีวิต	หุ้นสามัญ	50.00	593.57	10,893.64
บมจ.กรุงเทพพานิชประกันภัย	ประกันวินาศภัย	หุ้นสามัญ	45.00	971.30	2,614.41
บจก.กรุงเทพ โอปี่เจ ลิสซิ่ง	เช่าซื้อ	หุ้นสามัญ	49.00	87.38	577.29
บล.เคที ซีมิโก้	ธุรกิจหลักทรัพย์	หุ้นสามัญ	50.00	1,068.89	1,225.31
รวมเงินลงทุนในบริษัทร่วมสุทธิ				2,721.14	15,310.65

ในงบการเงินรวม เงินลงทุนบริษัทร่วมบันทึกตามวิธีส่วนได้เสียได้ใช้ข้อมูลจากงบการเงินของบริษัทร่วมที่ยังไม่ได้ตรวจสอบหรือสอบทานโดยผู้สอบบัญชี

6.4.3 สถานะการเงินและผลการดำเนินงานของบริษัทร่วม

หน่วย : ล้านบาท

ชื่อบริษัท	งบการเงินรวม					
	31 มีนาคม 2560			31 ธันวาคม 2559		
	สินทรัพย์รวม	หนี้สินรวม	ส่วนของผู้ถือหุ้น	สินทรัพย์รวม	หนี้สินรวม	ส่วนของผู้ถือหุ้น
บจก.กรุงเทพ โอปี่เจ ลิสซิ่ง	8,913.27	7,690.26	1,223.01	9,008.12	7,836.85	1,171.27
บล.เคที ซีมิโก้	8,788.13	6,305.32	2,482.81	10,707.75	8,272.51	2,435.24
บมจ.กรุงเทพพานิชประกันภัย	8,987.80	3,219.98	5,767.82	8,961.00	3,243.16	5,717.84
บมจ.กรุงเทพ-เอกซ์ซ่า ประกันชีวิต	213,545.64	190,130.94	23,414.70	201,598.62	179,811.33	21,787.29
	240,234.84	207,346.50	32,888.34	230,275.49	199,163.85	31,111.64

6.4 เงินลงทุนในบริษัทย่อยและบริษัทร่วมสุทธิ (ต่อ)

6.4.3 สถานะการเงินและผลการดำเนินงานของบริษัทร่วม (ต่อ)

หน่วย : ล้านบาท

ชื่อบริษัท	งบการเงินรวม			
	31 มีนาคม 2560		31 มีนาคม 2559	
	"ยังไม่ได้สอบทาน"		"สอบทานแล้ว"	
	รายได้รวม	กำไร (ขาดทุน) สุทธิ	รายได้รวม	กำไร (ขาดทุน) สุทธิ
บจก.กรุงไทย ไอบีเจ ลิสซิ่ง	219.71	51.73	121.70	33.05
บล.เคที ซีมิโก้	387.18	33.72	349.52	17.30
บมจ.กรุงไทยพานิชประกันภัย	700.86	156.99	746.47	93.83
บมจ.กรุงไทย-เอกซ่า ประกันชีวิต	17,951.87	1,302.54	14,729.99	947.64
	<u>19,259.62</u>	<u>1,544.98</u>	<u>15,947.68</u>	<u>1,091.82</u>

6.5 เงินให้สินเชื่อแก่ลูกหนี้และดอกเบี้ยค้างรับสุทธิ

6.5.1 จำแนกตามประเภทสินเชื่อ

หน่วย : ล้านบาท

	งบการเงินรวม		งบการเงินเฉพาะธนาคาร	
	31 มีนาคม 2560	31 ธันวาคม 2559	31 มีนาคม 2560	31 ธันวาคม 2559
เงินเบิกเกินบัญชี	169,107.19	170,948.74	169,107.19	170,948.74
เงินให้กู้ยืม	1,296,254.71	1,294,499.04	1,259,184.92	1,258,147.90
ตัวเงิน	412,332.64	398,860.88	419,932.65	406,420.88
ลูกหนี้ตามสัญญาเช่าซื้อ	28,868.95	33,065.85	3.41	4.54
ลูกหนี้ตามสัญญาเช่าการเงิน	7,013.35	7,742.24	-	-
อื่น ๆ	2,905.83	2,705.20	1,686.93	1,721.16
หัก รายได้รอดักบัญชี	(3,196.08)	(3,733.25)	(144.21)	(122.92)
รวมเงินให้สินเชื่อสุทธิจากรายได้รอดักบัญชี	<u>1,913,286.59</u>	<u>1,904,088.70</u>	<u>1,849,770.89</u>	<u>1,837,120.30</u>
บวก ดอกเบี้ยค้างรับ	3,554.01	5,270.68	3,063.13	4,774.56
รวมเงินให้สินเชื่อสุทธิจากรายได้รอดักบัญชีบวกดอกเบี้ยค้างรับ	<u>1,916,840.60</u>	<u>1,909,359.38</u>	<u>1,852,834.02</u>	<u>1,841,894.86</u>
หัก ค่าเผื่อนี้สงสัยจะสูญ				
1. เงินสำรองขั้นต่ำตามเกณฑ์ ธปท.				
รายสินเชื่อ	(83,602.37)	(84,302.74)	(81,608.17)	(82,639.69)
รายกลุ่ม	(3,942.41)	(4,010.43)	-	-
2. เงินสำรองส่วนเกิน	(24,936.06)	(22,406.45)	(22,634.06)	(20,220.20)
หัก ค่าเผื่อการปรับมูลค่าจากการปรับโครงสร้างหนี้	(60.36)	(61.62)	(60.36)	(61.62)
รวมเงินให้สินเชื่อแก่ลูกหนี้สุทธิ	<u>1,804,299.40</u>	<u>1,798,578.14</u>	<u>1,748,531.43</u>	<u>1,738,973.35</u>

6.5 เงินให้สินเชื่อแก่ลูกหนี้และดอกเบี้ยค้างรับสุทธิ (ต่อ)

6.5.1 จำแนกตามประเภทสินเชื่อ (ต่อ)

ณ วันที่ 31 มีนาคม 2560 ธนาคารมีเงินให้สินเชื่อสำหรับผู้ประกอบการวิสาหกิจขนาดกลางและขนาดย่อม (SMEs) ตามโครงการนโยบายภาครัฐที่ได้รับเงินกู้ในอัตราดอกเบี้ยต่ำ (Soft Loan) เป็นจำนวนเงิน 28,972.76 ล้านบาท

ณ วันที่ 31 มีนาคม 2560 และ 31 ธันวาคม 2559 ธนาคารมีเงินให้กู้ยืมอื่น ๆ จำนวน 1,686.93 ล้านบาท และ 1,721.16 ล้านบาท ได้รวมหนี้ที่เกิดจากการจ่ายชำระหนี้แทนลูกหนี้รายที่ผิดนัดตามสัญญา ซึ่งธนาคารเป็นผู้รับรองหรือค้ำประกันไว้แล้ว จำนวน 1,608.62 ล้านบาท และ 1,646.99 ล้านบาท ตามลำดับ

6.5.2 จำแนกตามประเภทการจัดชั้น

				หน่วย : ล้านบาท
				งบการเงินรวม
				31 มีนาคม 2560
	เงินให้สินเชื่อ และดอกเบี้ย ค้างรับ	ยอดสุทธิที่ใช้ ในการตั้งค่าเผื่อ หนี้สงสัยจะสูญ ¹	อัตราที่ใช้ ในการตั้งค่าเผื่อ หนี้สงสัยจะสูญ (%) ²	ค่าเผื่อ หนี้สงสัยจะสูญ
1. เงินสำรองชั้นต่ำตามเกณฑ์ ธปท.				
จัดชั้นปกติ	1,742,738.98	887,560.21	1	11,481.36
จัดชั้นกล่าวถึงเป็นพิเศษ	73,602.78	29,830.86	2	19,121.60
จัดชั้นต่ำกว่ามาตรฐาน	18,749.00	9,301.78	100	10,421.85
จัดชั้นสงสัย	20,224.08	11,110.27	100	11,358.16
จัดชั้นสงสัยจะสูญ	61,525.76	27,349.42	100	35,161.81
2. เงินสำรองส่วนเกิน				24,936.06
รวม	1,916,840.60	965,152.54		112,480.84

				หน่วย : ล้านบาท
				งบการเงินรวม
				31 ธันวาคม 2559
	เงินให้สินเชื่อ และดอกเบี้ย ค้างรับ	ยอดสุทธิที่ใช้ ในการตั้งค่าเผื่อ หนี้สงสัยจะสูญ ¹	อัตราที่ใช้ ในการตั้งค่าเผื่อ หนี้สงสัยจะสูญ (%) ²	ค่าเผื่อ หนี้สงสัยจะสูญ
1. เงินสำรองชั้นต่ำตามเกณฑ์ ธปท.				
จัดชั้นปกติ	1,747,553.39	887,489.96	1	16,062.69
จัดชั้นกล่าวถึงเป็นพิเศษ	70,527.65	27,223.69	2	21,790.10
จัดชั้นต่ำกว่ามาตรฐาน	14,156.39	6,714.81	100	6,784.86
จัดชั้นสงสัย	17,059.06	8,778.08	100	9,059.46
จัดชั้นสงสัยจะสูญ	60,062.89	27,194.77	100	34,616.06
2. เงินสำรองส่วนเกิน				22,406.45
รวม	1,909,359.38	957,401.31		110,719.62

6.5 เงินให้สินเชื่อแก่ลูกหนี้และดอกเบี้ยค้างรับสุทธิ (ต่อ)

6.5.2 จำแนกตามประเภทการจัดชั้น (ต่อ)

หน่วย : ล้านบาท

	งบการเงินเฉพาะธนาคาร			
	31 มีนาคม 2560			
	เงินให้สินเชื่อ และดอกเบี้ย ค้างรับ	ยอดสุทธิที่ใช้ ในการตั้งค่าเผื่อ หนี้สงสัยจะสูญ ¹	อัตราที่ใช้ ในการตั้งค่าเผื่อ หนี้สงสัยจะสูญ (%)	ค่าเผื่อ หนี้สงสัยจะสูญ
1. เงินสำรองชั้นต่ำตามเกณฑ์ ธปท.				
จัดชั้นปกติ	1,686,662.51	858,111.81	1	9,505.50
จัดชั้นกล่าวถึงเป็นพิเศษ	70,176.20	28,323.38	2	18,589.40
จัดชั้นต่ำกว่ามาตรฐาน	17,469.46	8,723.41	100	9,843.48
จัดชั้นสงสัย	19,446.40	10,658.26	100	10,906.15
จัดชั้นสงสัยจะสูญ	59,079.45	24,951.26	100	32,763.64
2. เงินสำรองส่วนเกิน				22,634.06
รวม	1,852,834.02	930,768.12		104,242.23

หน่วย : ล้านบาท

	งบการเงินเฉพาะธนาคาร			
	31 ธันวาคม 2559			
	เงินให้สินเชื่อ และดอกเบี้ย ค้างรับ	ยอดสุทธิที่ใช้ ในการตั้งค่าเผื่อ หนี้สงสัยจะสูญ ¹	อัตราที่ใช้ ในการตั้งค่าเผื่อ หนี้สงสัยจะสูญ (%)	ค่าเผื่อ หนี้สงสัยจะสูญ
1. เงินสำรองชั้นต่ำตามเกณฑ์ ธปท.				
จัดชั้นปกติ	1,687,953.47	858,559.84	1	14,126.11
จัดชั้นกล่าวถึงเป็นพิเศษ	67,008.34	25,605.38	2	21,232.11
จัดชั้นต่ำกว่ามาตรฐาน	12,845.26	6,138.19	100	6,208.25
จัดชั้นสงสัย	16,337.39	8,442.16	100	8,723.54
จัดชั้นสงสัยจะสูญ	57,750.40	24,928.40	100	32,349.68
2. เงินสำรองส่วนเกิน				20,220.20
รวม	1,841,894.86	923,673.97		102,859.89

¹ ยอดสุทธิที่ใช้ในการตั้งค่าเผื่อหนี้สงสัยจะสูญ หมายถึง ยอดคงค้างของเงินต้นที่ไม่รวมดอกเบี้ยค้างรับหลักประกัน หรือมูลหนี้หลักมูลค่าปัจจุบันของกระแสเงินสดที่คาดว่าจะได้รับจากลูกหนี้ หรือมูลค่าปัจจุบันของกระแสเงินสดที่คาดว่าจะได้รับจากการจำหน่ายหลักประกัน

² รวมวิธีอัตราร้อยละการสูญเสียสุทธิ (Loss rate net of recovery)



6.5 เงินให้สินเชื่อแก่ลูกหนี้และดอกเบี้ยค้างรับสุทธิ (ต่อ)

6.5.3 สินเชื่อด้อยคุณภาพ (Non-Performing Loans)

ณ วันที่ 31 มีนาคม 2560 และ 31 ธันวาคม 2559 ธนาคารและบริษัทย่อยมีเงินให้สินเชื่อด้อยคุณภาพตามเกณฑ์ธนาคารแห่งประเทศไทย ประกอบด้วย สินเชื่อจัดชั้นต่ำกว่ามาตรฐาน สงสัย สงสัยจะสูญ และสูญ โดยรวมเงินให้สินเชื่อที่เป็นรายการระหว่างธนาคารและตลาดเงิน แต่ไม่รวมดอกเบี้ยค้างรับ

หน่วย : ล้านบาท

	งบการเงินรวม		งบการเงินเฉพาะธนาคาร	
	31 มีนาคม 2560	31 ธันวาคม 2559	31 มีนาคม 2560	31 ธันวาคม 2559
เงินให้สินเชื่อด้อยคุณภาพก่อนหักค่าเผื่อหนี้สงสัยจะสูญ	100,382.16	91,128.23	95,881.11	86,785.96
คิดเป็นร้อยละของเงินให้สินเชื่อรวมก่อนหักค่าเผื่อหนี้สงสัยจะสูญ	4.36	3.97	4.28	3.89
เงินให้สินเชื่อด้อยคุณภาพหลังหักค่าเผื่อหนี้สงสัยจะสูญ	43,491.21	40,757.88	42,416.22	39,591.50
คิดเป็นร้อยละของเงินให้สินเชื่อรวมหลังหักค่าเผื่อหนี้สงสัยจะสูญของเงินให้สินเชื่อด้อยคุณภาพ	1.94	1.81	1.94	1.81

สำหรับงวดสามเดือนสิ้นสุดวันที่ 31 มีนาคม 2560 และสำหรับปีสิ้นสุดวันที่ 31 ธันวาคม 2559 ธนาคารได้ตัดหนี้สูญสำหรับลูกหนี้ด้อยคุณภาพโดยมีเงินต้นและดอกเบี้ยค้างรับ รวมจำนวน 2,352.65 ล้านบาท และ 1,508.74 ล้านบาท ตามลำดับ

6.5.4 เงินให้สินเชื่อที่ระงับรับรู้รายได้ตามเกณฑ์คงค้าง

ณ วันที่ 31 มีนาคม 2560 และ 31 ธันวาคม 2559 ธนาคารและบริษัทย่อยมีเงินให้สินเชื่อที่ระงับรับรู้รายได้ตามเกณฑ์คงค้าง ตามเกณฑ์ของธนาคารแห่งประเทศไทย ดังนี้

หน่วย : ล้านบาท

	งบการเงินรวม		งบการเงินเฉพาะธนาคาร	
	31 มีนาคม 2560	31 ธันวาคม 2559	31 มีนาคม 2560	31 ธันวาคม 2559
เงินให้สินเชื่อที่ระงับรับรู้รายได้	100,382.16	91,128.23	95,881.11	86,785.96
คิดเป็นร้อยละของเงินให้สินเชื่อรวมก่อนหักค่าเผื่อหนี้สงสัยจะสูญ	4.36	3.97	4.28	3.89

6.5.5 เงินให้สินเชื่อแก่บริษัทที่เข้าข่ายถูกเพิกถอนจากการเป็นหลักทรัพย์จดทะเบียน

ณ วันที่ 31 มีนาคม 2560 และ 31 ธันวาคม 2559 ธนาคารมีเงินให้สินเชื่อและดอกเบี้ยค้างรับกับบริษัทที่มีปัญหาเกี่ยวกับฐานะการเงินและผลการดำเนินงาน ได้แก่ บริษัทจดทะเบียนที่เข้าข่ายถูกเพิกถอนจากการเป็นหลักทรัพย์จดทะเบียน จำนวน 3 ราย ยอดหนี้ จำนวน 10,727.60 ล้านบาท ดอกเบี้ยค้างรับ จำนวน 0.05 ล้านบาท รวมจำนวน 10,727.65 ล้านบาท ซึ่งได้กันค่าเผื่อหนี้สงสัยจะสูญไว้แล้ว เป็นจำนวนเงิน 7,643.22 ล้านบาท และ 3 ราย ยอดหนี้ จำนวน 10,855.55 ล้านบาท ดอกเบี้ยค้างรับ จำนวน 0.09 ล้านบาท รวมจำนวน 10,855.64 ล้านบาท ซึ่งได้กันค่าเผื่อหนี้สงสัยจะสูญไว้แล้ว เป็นจำนวนเงิน 7,643.52 ล้านบาท ตามลำดับ

6.5.6 การปรับโครงสร้างหนี้ที่มีปัญหา

สำหรับงวดสามเดือนสิ้นสุดวันที่ 31 มีนาคม 2560 ธนาคารทำสัญญาปรับโครงสร้างหนี้ จำนวน 1,605 ราย เป็นจำนวนหนี้ตามบัญชีก่อนปรับโครงสร้างหนี้ จำนวน 7,915.95 ล้านบาท ได้รับชำระเงินต้น จำนวน 2,485.17 ล้านบาท ให้ผู้เพิ่มจำนวน 7,233.07 ล้านบาท

สำหรับปีสิ้นสุดวันที่ 31 ธันวาคม 2559 ธนาคารทำสัญญาปรับโครงสร้างหนี้ จำนวน 11,662 ราย เป็นจำนวนหนี้ตามบัญชีก่อนปรับโครงสร้างหนี้ จำนวน 59,910.77 ล้านบาท ได้รับชำระเงินต้น จำนวน 27,350.82 ล้านบาท ให้ผู้เพิ่มจำนวน 42,374.69 ล้านบาท และหนี้สูญจากการปรับโครงสร้างหนี้ จำนวน 23.66 ล้านบาท

๕

6.5 เงินให้สินเชื่อแก่ลูกหนี้และดอกเบี้ยค้างรับสุทธิ (ต่อ)

6.5.6 การปรับโครงสร้างหนี้ที่มีปัญหา (ต่อ)

รายละเอียดลูกหนี้ที่ปรับโครงสร้างหนี้ สำหรับงวดสามเดือนสิ้นสุดวันที่ 31 มีนาคม 2560 มีดังนี้

หน่วย : ล้านบาท

วิธีการปรับโครงสร้างหนี้	งบการเงินเฉพาะธนาคาร			
	จำนวนราย	จำนวนหนี้ตาม บัญชีก่อนปรับ โครงสร้างหนี้	ชนิดของสินทรัพย์ ที่รับโอน	มูลค่า ยุติธรรม
การโอนสินทรัพย์	1	2.63	ที่ดินพร้อมสิ่งปลูกสร้าง	2.63
การเปลี่ยนแปลงเงื่อนไขการชำระหนี้	83	3,169.19		
การปรับโครงสร้างหนี้ในหลายลักษณะ	1,521	4,744.13		
	<u>1,605</u>	<u>7,915.95</u>		

ณ วันที่ 31 มีนาคม 2560 ธนาคารมียอดคงค้างตามบัญชีของลูกหนี้ที่ได้ปรับโครงสร้างหนี้แล้ว จำนวน 34,619 ราย เป็นเงิน 136,899.26 ล้านบาท ซึ่งจำนวนคงค้างดังกล่าวมียอดที่อยู่ในระหว่างการติดตามผลการปฏิบัติตามเงื่อนไขใหม่ จำนวน 9,721 ราย เป็นเงิน 7,073.33 ล้านบาท

งบการเงินรวม สำหรับงวดสามเดือนสิ้นสุดวันที่ 31 มีนาคม 2560 ธนาคารมีการปรับโครงสร้างหนี้ จำนวน 1,638 ราย เป็นจำนวนหนี้ตามบัญชีก่อนปรับโครงสร้างหนี้ เป็นจำนวนเงิน 8,527.22 ล้านบาท

รายละเอียดลูกหนี้ที่ปรับโครงสร้างหนี้ สำหรับปีสิ้นสุดวันที่ 31 ธันวาคม 2559 มีดังนี้

หน่วย : ล้านบาท

วิธีการปรับโครงสร้างหนี้	งบการเงินเฉพาะธนาคาร			
	จำนวนราย	จำนวนหนี้ตาม บัญชีก่อนปรับ โครงสร้างหนี้	ชนิดของสินทรัพย์ ที่รับโอน	มูลค่า ยุติธรรม
การโอนสินทรัพย์	25	731.47	ที่ดินพร้อมสิ่งปลูกสร้าง	716.59
การเปลี่ยนแปลงเงื่อนไขการชำระหนี้	544	15,396.92		
การปรับโครงสร้างหนี้ในหลายลักษณะ	11,093	43,782.38		
	<u>11,662</u>	<u>59,910.77</u>		

ณ วันที่ 31 ธันวาคม 2559 ธนาคารมียอดคงค้างตามบัญชีของลูกหนี้ที่ได้ปรับโครงสร้างหนี้แล้ว จำนวน 34,314 ราย เป็นเงิน 124,053.72 ล้านบาท ซึ่งจำนวนคงค้างดังกล่าวมียอดที่อยู่ในระหว่างการติดตามผลการปฏิบัติตามเงื่อนไขใหม่ จำนวน 9,348 ราย เป็นเงิน 11,645.62 ล้านบาท

งบการเงินรวม สำหรับปีสิ้นสุดวันที่ 31 ธันวาคม 2559 ธนาคารมีการปรับโครงสร้างหนี้ จำนวน 11,996 ราย เป็นจำนวนหนี้ตามบัญชีก่อนปรับโครงสร้างหนี้ เป็นจำนวนเงิน 61,406.17 ล้านบาท

6.5 เงินให้สินเชื่อแก่ลูกหนี้และดอกเบี้ยค้างรับสุทธิ (ต่อ)

6.5.7 ลูกหนี้ตามสัญญาเช่าการเงิน (รวมลูกหนี้ตามสัญญาเช่าซื้อและสัญญาเช่าการเงิน)

หน่วย : ล้านบาท

	งบการเงินรวม							
	31 มีนาคม 2560				31 ธันวาคม 2559			
	จำนวนเงินที่ถึงกำหนดชำระจ่ายตามสัญญา				จำนวนเงินที่ถึงกำหนดชำระจ่ายตามสัญญา			
	ไม่เกิน 1 ปี	มากกว่า 1-5 ปี	มากกว่า 5 ปี	รวม	ไม่เกิน 1 ปี	มากกว่า 1-5 ปี	มากกว่า 5 ปี	รวม
ผลรวมของเงินลงทุนขั้นต้นตามสัญญาเช่า	17,710.02	17,780.32	391.96	35,882.30	19,392.43	20,973.33	442.33	40,808.09
หัก รายได้ทางการเงินรอการรับรู้				(3,053.06)				(3,611.89)
มูลค่าปัจจุบันของจำนวนเงินขั้นต้นที่ลูกหนี้								
ต้องจ่ายตามสัญญาเช่า				32,829.24				37,196.20
หัก ค่าเผื่อนี้สงสัยจะสูญ				(1,916.04)				(1,863.93)
ลูกหนี้ตามสัญญาเช่า-สุทธิ				30,913.20				35,332.27

หน่วย : ล้านบาท

	งบการเงินเฉพาะธนาคาร							
	31 มีนาคม 2560				31 ธันวาคม 2559			
	จำนวนเงินที่ถึงกำหนดชำระจ่ายตามสัญญา				จำนวนเงินที่ถึงกำหนดชำระจ่ายตามสัญญา			
	ไม่เกิน 1 ปี	มากกว่า 1-5 ปี	มากกว่า 5 ปี	รวม	ไม่เกิน 1 ปี	มากกว่า 1-5 ปี	มากกว่า 5 ปี	รวม
ผลรวมของเงินลงทุนขั้นต้นตามสัญญาเช่า	3.41	-	-	3.41	4.54	-	-	4.54
หัก รายได้ทางการเงินรอการรับรู้				(0.44)				(0.55)
มูลค่าปัจจุบันของจำนวนเงินขั้นต้นที่ลูกหนี้								
ต้องจ่ายตามสัญญาเช่า				2.97				3.99
หัก ค่าเผื่อนี้สงสัยจะสูญ				(2.70)				(2.98)
ลูกหนี้ตามสัญญาเช่า-สุทธิ				0.27				1.01



6.6 ค่าเผื่อหนี้สงสัยจะสูญ

หน่วย : ล้านบาท

	งบการเงินรวม						
	31 มีนาคม 2560						
	ปกติ	กล่าวถึง เป็นพิเศษ	ต่ำกว่า มาตรฐาน	สงสัย จะสูญ	สำรองส่วนที่ เกินเกณฑ์ ปรอท.	รวม	
ยอดต้นงวด	16,062.69	21,790.10	6,784.86	9,059.46	34,616.06	22,406.45	110,719.62
หนี้สงสัยจะสูญ	(2,596.98)	(2,359.62)	4,886.26	2,358.12	2,594.76	2,529.61	7,412.15
ค่าเผื่อหนี้สงสัยจะสูญโอนมาจาก (โอนไป) ค่าเผื่อ							
การปรับมูลค่าจากการปรับโครงสร้างหนี้	-	1.26	-	-	-	-	1.26
หนี้สูญได้รับคืน	-	-	-	-	375.00	-	375.00
หนี้สูญตัดบัญชี	(34.98)	(189.02)	(1,249.27)	(59.42)	(2,400.41)	-	(3,933.10)
อื่น ๆ	(1,949.37)	(121.12)	-	-	(23.60)	-	(2,094.09)
ยอดปลายงวด	11,481.36	19,121.60	10,421.85	11,358.16	35,161.81	24,936.06	112,480.84

หน่วย : ล้านบาท

	งบการเงินรวม						
	31 ธันวาคม 2559						
	ปกติ	กล่าวถึง เป็นพิเศษ	ต่ำกว่า มาตรฐาน	สงสัย จะสูญ	สำรองส่วนที่ เกินเกณฑ์ ปรอท.	รวม	
ยอดต้นงวด	15,163.11	11,014.83	8,975.04	9,715.25	17,068.79	23,886.91	85,823.93
หนี้สงสัยจะสูญ	1,214.02	11,611.67	2,164.53	(196.86)	19,950.18	(1,480.46)	33,263.08
ค่าเผื่อหนี้สงสัยจะสูญโอนมาจาก (โอนไป) ค่าเผื่อ							
การปรับมูลค่าจากการปรับโครงสร้างหนี้	130.50	(59.49)	-	-	-	-	71.01
หนี้สูญได้รับคืน	-	-	-	-	1,279.89	-	1,279.89
หนี้สูญตัดบัญชี	(205.66)	(750.96)	(4,354.71)	(458.93)	(2,903.77)	-	(8,674.03)
อื่น ๆ	(239.28)	(25.95)	-	-	(779.03)	-	(1,044.26)
ยอดปลายงวด	16,062.69	21,790.10	6,784.86	9,059.46	34,616.06	22,406.45	110,719.62

31.

6.6 ค่าเผื่อหนี้สงสัยจะสูญ (ต่อ)

หน่วย : ล้านบาท

	งบการเงินเฉพาะธนาคาร						
	31 มีนาคม 2560						
	ปกติ	กล่าวถึง เป็นพิเศษ	ต่ำกว่า มาตรฐาน	สงสัย สงสัย	สงสัย จะสูญ	สำรองส่วนที่ เกินเกณฑ์ รพท.	รวม
ยอดต้นงวด	14,126.11	21,232.11	6,208.25	8,723.54	32,349.68	20,220.20	102,859.89
หนี้สงสัยจะสูญ	(2,671.24)	(2,522.85)	3,635.23	2,182.61	2,462.39	2,413.86	5,500.00
ค่าเผื่อหนี้สงสัยจะสูญโอนมาจาก (โอนไป) ค่าเผื่อ							
การปรับมูลค่าจากการปรับโครงสร้างหนี้	-	1.26	-	-	-	-	1.26
หนี้สูญได้รับคืน	-	-	-	-	327.82	-	327.82
หนี้สูญตัดบัญชี	-	-	-	-	(2,352.65)	-	(2,352.65)
อื่น ๆ	(1,949.37)	(121.12)	-	-	(23.60)	-	(2,094.09)
ยอดปลายงวด	9,505.50	18,589.40	9,843.48	10,906.15	32,763.64	22,634.06	104,242.23

หน่วย : ล้านบาท

	งบการเงินเฉพาะธนาคาร						
	31 ธันวาคม 2559						
	ปกติ	กล่าวถึง เป็นพิเศษ	ต่ำกว่า มาตรฐาน	สงสัย สงสัย	สงสัย จะสูญ	สำรองส่วนที่ เกินเกณฑ์ รพท.	รวม
ยอดต้นงวด	13,190.30	10,240.94	8,413.17	9,332.64	14,220.78	21,823.23	77,221.06
หนี้สงสัยจะสูญ	1,044.59	11,076.61	(2,204.92)	(609.10)	19,295.85	(1,603.03)	27,000.00
ค่าเผื่อหนี้สงสัยจะสูญโอนมาจาก (โอนไป) ค่าเผื่อ							
การปรับมูลค่าจากการปรับโครงสร้างหนี้	130.50	(59.49)	-	-	-	-	71.01
หนี้สูญได้รับคืน	-	-	-	-	1,120.82	-	1,120.82
หนี้สูญตัดบัญชี	-	-	-	-	(1,508.74)	-	(1,508.74)
อื่น ๆ	(239.28)	(25.95)	-	-	(779.03)	-	(1,044.26)
ยอดปลายงวด	14,126.11	21,232.11	6,208.25	8,723.54	32,349.68	20,220.20	102,859.89

สำหรับงวดสามเดือนสิ้นสุดวันที่ 31 มีนาคม 2560 ธนาคารได้ตั้งค่าเผื่อหนี้สงสัยจะสูญเป็นรายเดือน ๆ ละ 1,000 ล้านบาท และได้ตั้งค่าเผื่อหนี้สงสัยจะสูญเพิ่มอีก จำนวน 2,500 ล้านบาท รวมจำนวน 5,500 ล้านบาท

สำหรับปีสิ้นสุดวันที่ 31 ธันวาคม 2559 ธนาคารได้ตั้งค่าเผื่อหนี้สงสัยจะสูญเป็นรายเดือน ๆ ละ 1,000 ล้านบาท และได้ตั้งค่าเผื่อหนี้สงสัยจะสูญเพิ่มอีก จำนวน 15,000 ล้านบาท รวมจำนวน 27,000 ล้านบาท

36

6.7 ค่าเผื่อการปรับมูลค่าจากการปรับโครงสร้างหนี้

หน่วย : ล้านบาท

	งบการเงินรวมและงบการเงินเฉพาะธนาคาร	
	31 มีนาคม 2560	31 ธันวาคม 2559
ยอดต้นงวด	61.62	132.63
โอนมาจาก (โอนไป) ค่าเผื่อนี้สงสัยจะสูญ	(1.26)	(71.01)
ยอดปลายงวด	60.36	61.62

ธนาคารจะโอนค่าเผื่อนี้สงสัยจะสูญไปเป็นค่าเผื่อการปรับมูลค่าจากการปรับโครงสร้างหนี้สำหรับลูกหนี้ที่ได้ปรับปรุงโครงสร้างหนี้และโอนกลับเป็นค่าเผื่อนี้สงสัยจะสูญสำหรับลูกหนี้ที่ปฏิบัติตามเงื่อนไขใหม่ไม่ได้

ธนาคารไม่ได้ตัดจำหน่ายค่าเผื่อการปรับมูลค่าจากการปรับโครงสร้างหนี้เป็นรายได้เมื่อได้รับชำระ โดยโอนกลับเป็นค่าเผื่อนี้สงสัยจะสูญ เนื่องจากหนี้ที่ปรับโครงสร้างหนี้มีโอกาสกลับเป็นหนี้ดีคุณภาพอีก

6.8 ทรัพย์สินรอการขายสุทธิ

หน่วย : ล้านบาท

	งบการเงินรวม							
	31 มีนาคม 2560				31 ธันวาคม 2559			
ประเภททรัพย์สินรอการขาย	ยอดต้นงวด	เพิ่มขึ้น	จำหน่าย	ยอดปลายงวด	ยอดต้นงวด	เพิ่มขึ้น	จำหน่าย	ยอดปลายงวด
ทรัพย์สินที่ได้จากการชำระหนี้								
อสังหาริมทรัพย์								
ประเมินราคาโดยผู้ประเมินภายนอก	34,387.27	2,457.92	1,728.69	35,116.50	29,363.28	11,677.83	6,653.84	34,387.27
ประเมินราคาโดยผู้ประเมินภายใน	2,399.19	521.03	10.66	2,909.56	846.42	1,628.89	76.12	2,399.19
สังหาริมทรัพย์	276.85	102.08	127.22	251.71	318.75	575.10	617.00	276.85
รวม	37,063.31	3,081.03	1,866.57	38,277.77	30,528.45	13,881.82	7,346.96	37,063.31
อื่น ๆ (สาขาธนาคารที่ปิดทำการ)	42.31	24.15	-	66.46	46.19	-	3.88	42.31
ทรัพย์สินรอการขายระหว่างดำเนินการ	454.06	67.66	454.06	67.66	422.08	454.06	422.08	454.06
รวม	37,559.68	3,172.84	2,320.63	38,411.89	30,996.72	14,335.88	7,772.92	37,559.68
หัก ค่าเผื่อการด้อยค่า	(1,816.05)	-	(44.30)	(1,771.75)	(988.58)	(827.47)	-	(1,816.05)
รวมทรัพย์สินรอการขายสุทธิ	35,743.63	3,172.84	2,276.33	36,640.14	30,008.14	13,508.41	7,772.92	35,743.63

31

6.8 ทรัพย์สินรอการขายสุทธิ (ต่อ)

หน่วย : ล้านบาท

ประเภททรัพย์สินรอการขาย	งบการเงินเฉพาะธนาคาร							
	31 มีนาคม 2560				31 ธันวาคม 2559			
	ยอดต้นงวด	เพิ่มขึ้น	จำหน่าย	ยอดปลายงวด	ยอดต้นงวด	เพิ่มขึ้น	จำหน่าย	ยอดปลายงวด
ทรัพย์สินที่ได้จากการชำระหนี้								
อสังหาริมทรัพย์								
ประเมินราคาโดยผู้ประเมินภายนอก	34,387.27	2,457.92	1,728.69	35,116.50	29,363.28	11,677.83	6,653.84	34,387.27
ประเมินราคาโดยผู้ประเมินภายใน	2,399.19	521.03	10.66	2,909.56	846.42	1,628.89	76.12	2,399.19
สังหาริมทรัพย์	110.60	-	-	110.60	110.60	-	-	110.60
รวม	36,897.06	2,978.95	1,739.35	38,136.66	30,320.30	13,306.72	6,729.96	36,897.06
อื่น ๆ (สาขาธนาคารที่ปิดทำการ)	42.31	24.15	-	66.46	46.19	-	3.88	42.31
ทรัพย์สินรอการขายระหว่างดำเนินการ	454.06	67.66	454.06	67.66	422.08	454.06	422.08	454.06
รวม	37,393.43	3,070.76	2,193.41	38,270.78	30,788.57	13,760.78	7,155.92	37,393.43
หัก ค่าเผื่อการด้อยค่า	(1,724.88)	-	(33.69)	(1,691.19)	(878.71)	(846.17)	-	(1,724.88)
รวมทรัพย์สินรอการขายสุทธิ	35,668.55	3,070.76	2,159.72	36,579.59	29,909.86	12,914.61	7,155.92	35,668.55

ณ วันที่ 31 มีนาคม 2560 และ 31 ธันวาคม 2559 ธนาคารมีค่าเผื่อการด้อยค่าทรัพย์สินรอการขายลดลง จำนวน 33.69 ล้านบาท และเพิ่มขึ้น 846.17 ล้านบาท ตามลำดับ ซึ่งเกิดจากการโอนกลับหรือตั้งเพิ่มรายการขาดทุนจากการด้อยค่า

สำหรับงวดสามเดือนสิ้นสุดวันที่ 31 มีนาคม 2560 และ 2559 ธนาคารมีกำไรจากการจำหน่ายทรัพย์สินรอการขาย จำนวน 266.26 ล้านบาท และ 496.84 ล้านบาท ตามลำดับ (ก่อนหักค่าใช้จ่ายในการขาย จำนวน 83.79 ล้านบาท และ 128.60 ล้านบาท ตามลำดับ)

6.9 สินทรัพย์ภายใต้การควบคุมและหนี้สินภายใต้การควบคุม

สินทรัพย์และหนี้สินภายใต้การควบคุม ณ วันที่ 31 มีนาคม 2560 และ 31 ธันวาคม 2559 มีดังนี้

หน่วย : ล้านบาท

	งบการเงินรวม		งบการเงินเฉพาะธนาคาร	
	31 มีนาคม 2560	31 ธันวาคม 2559	31 มีนาคม 2560	31 ธันวาคม 2559
	สินทรัพย์ภายใต้การควบคุม	4,053.02	4,496.46	1,770.35
หนี้สินภายใต้การควบคุม	-	-	-	-
สุทธิ	4,053.02	4,496.46	1,770.35	2,321.67

6.9 สินทรัพย์ภายในได้รอดักบัญชี และหนี้สินภายในได้รอดักบัญชี (ต่อ)

รายการเคลื่อนไหวของสินทรัพย์และหนี้สินภายในได้รอดักบัญชี ที่เกิดขึ้นในระหว่างงวด/ปี มีดังนี้

หน่วย : ล้านบาท

	งบการเงินรวม			
	บันทึกเป็นรายจ่าย/รายได้ใน			
	1 มกราคม 2560	กำไรหรือขาดทุน	กำไรขาดทุน เบ็ดเสร็จอื่น	31 มีนาคม 2560
สินทรัพย์ภายในได้รอดักบัญชี				
เงินลงทุน	463.44	(0.69)	(53.74)	409.01
เงินลงทุนในบริษัทย่อยและร่วม	159.75	-	-	159.75
เงินให้สินเชื่อและดอกเบี้ยค้างรับสุทธิ	3,628.12	94.99	-	3,723.11
ทรัพย์สินรอการขาย	363.21	(8.39)	-	354.82
ที่ดิน อาคาร และอุปกรณ์	205.75	61.24	-	266.99
ประมาณการหนี้สิน	2,843.72	64.07	-	2,907.79
เงินวางประกันตามสัญญาเช่าการเงิน	51.03	(0.51)	-	50.52
อื่น ๆ	1,263.79	(568.17)	-	695.62
รวม	<u>8,978.81</u>	<u>(357.46)</u>	<u>(53.74)</u>	<u>8,567.61</u>
หนี้สินภายในได้รอดักบัญชี				
เงินลงทุน	1,565.19	13.73	(26.46)	1,552.46
ที่ดิน อาคาร และอุปกรณ์	2,366.62	70.54	(0.04)	2,437.12
เงินให้สินเชื่อและดอกเบี้ยค้างรับสุทธิ	550.54	(25.53)	-	525.01
รวม	<u>4,482.35</u>	<u>58.74</u>	<u>(26.50)</u>	<u>4,514.59</u>
สุทธิ	<u>4,496.46</u>	<u>(416.20)</u>	<u>(27.24)</u>	<u>4,053.02</u>

หน่วย : ล้านบาท

	งบการเงินรวม			
	บันทึกเป็นรายจ่าย/รายได้ใน			
	1 มกราคม 2559	กำไรหรือขาดทุน	กำไรขาดทุน เบ็ดเสร็จอื่น	31 ธันวาคม 2559
สินทรัพย์ภายในได้รอดักบัญชี				
เงินลงทุน	570.34	(36.54)	(70.36)	463.44
เงินลงทุนในบริษัทย่อยและร่วม	159.75	-	-	159.75
เงินให้สินเชื่อและดอกเบี้ยค้างรับสุทธิ	3,665.58	(37.46)	-	3,628.12
ทรัพย์สินรอการขาย	198.61	164.60	-	363.21
ที่ดิน อาคาร และอุปกรณ์	363.09	(157.34)	-	205.75
ประมาณการหนี้สิน	4,138.61	(1,482.21)	187.32	2,843.72
เงินวางประกันตามสัญญาเช่าการเงิน	51.37	(0.34)	-	51.03
อื่น ๆ	542.55	721.24	-	1,263.79
รวม	<u>9,689.90</u>	<u>(828.05)</u>	<u>116.96</u>	<u>8,978.81</u>
หนี้สินภายในได้รอดักบัญชี				
เงินลงทุน	291.63	(0.96)	1,274.52	1,565.19
ที่ดิน อาคาร และอุปกรณ์	1,812.76	48.26	505.60	2,366.62
เงินให้สินเชื่อและดอกเบี้ยค้างรับสุทธิ	589.40	(38.86)	-	550.54
รวม	<u>2,693.79</u>	<u>8.44</u>	<u>1,780.12</u>	<u>4,482.35</u>
สุทธิ	<u>6,996.11</u>	<u>(836.49)</u>	<u>(1,663.16)</u>	<u>4,496.46</u>

๑๗

6.9 สินทรัพย์ภายใต้การควบคุมและหนี้สินภายใต้การควบคุม (ต่อ)

หน่วย : ล้านบาท

	งบการเงินเฉพาะธนาคาร			
	บันทึกเป็นรายจ่าย / รายได้ใน			
	กำไรขาดทุน			
	1 มกราคม 2560	กำไรหรือขาดทุน	เบ็ดเสร็จอื่น	31 มีนาคม 2560
สินทรัพย์ภายใต้การควบคุม				
เงินลงทุน	463.44	(0.69)	(53.74)	409.01
เงินลงทุนในบริษัทย่อยและร่วม	159.75	-	-	159.75
เงินให้สินเชื่อและดอกเบี้ยค้างรับสุทธิ	1,742.37	34.22	-	1,776.59
ทรัพย์สินรอการขาย	344.97	(6.74)	-	338.23
ที่ดิน อาคาร และอุปกรณ์	183.88	-	-	183.88
ประมาณการหนี้สิน	2,167.67	3.58	-	2,171.25
อื่น ๆ	1,191.40	(529.40)	-	662.00
รวม	6,253.48	(499.03)	(53.74)	5,700.71
หนี้สินภายใต้การควบคุม				
เงินลงทุน	1,565.19	13.73	(26.46)	1,552.46
ที่ดิน อาคาร และอุปกรณ์	2,366.62	11.32	(0.04)	2,377.90
รวม	3,931.81	25.05	(26.50)	3,930.36
สุทธิ	2,321.67	(524.08)	(27.24)	1,770.35

หน่วย : ล้านบาท

	งบการเงินเฉพาะธนาคาร			
	บันทึกเป็นรายจ่าย / รายได้ใน			
	กำไรขาดทุน			
	1 มกราคม 2559	กำไรหรือขาดทุน	เบ็ดเสร็จอื่น	31 ธันวาคม 2559
สินทรัพย์ภายใต้การควบคุม				
เงินลงทุน	570.34	(36.54)	(70.36)	463.44
เงินลงทุนในบริษัทย่อยและร่วม	159.75	-	-	159.75
เงินให้สินเชื่อและดอกเบี้ยค้างรับสุทธิ	1,896.89	(154.52)	-	1,742.37
ทรัพย์สินรอการขาย	175.74	169.23	-	344.97
ที่ดิน อาคาร และอุปกรณ์	324.58	(140.70)	-	183.88
ประมาณการหนี้สิน	3,523.60	(1,525.87)	169.94	2,167.67
อื่น ๆ	471.58	719.82	-	1,191.40
รวม	7,122.48	(968.58)	99.58	6,253.48
หนี้สินภายใต้การควบคุม				
เงินลงทุน	291.63	(0.96)	1,274.52	1,565.19
ที่ดิน อาคาร และอุปกรณ์	1,810.27	50.75	505.60	2,366.62
รวม	2,101.90	49.79	1,780.12	3,931.81
สุทธิ	5,020.58	(1,018.37)	(1,680.54)	2,321.67

32

6.10 ตราสารหนี้ที่ออกและเงินกู้ยืม จำแนกตามประเภทตราสารและแหล่งเงินกู้ ดังนี้

หน่วย : ล้านบาท

	สกุลเงิน	อัตราดอกเบี้ย		งบการเงินรวม					
		(ร้อยละ)	ครบกําหนด	31 มีนาคม 2560			31 ธันวาคม 2559		
				ในประเทศ	ต่างประเทศ	รวม	ในประเทศ	ต่างประเทศ	รวม
หุ้นกู้ระยะยาว									
ปี 2556	บาท	4.80-5.00	2560-2561	5,800.00	-	5,800.00	5,800.00	-	5,800.00
ปี 2556 (EMTN Programme)	ดอลลาร์สหรัฐ	2.25	2561	-	17,214.78	17,214.78	-	17,902.78	17,902.78
ปี 2557	บาท	3.65-4.30	2560-2561	8,230.00	-	8,230.00	8,230.00	-	8,230.00
ปี 2558	บาท	2.12-4.00	2560-2568	9,255.00	-	9,255.00	9,393.00	-	9,393.00
ปี 2559	บาท	1.88-3.85	2561-2569	18,000.00	-	18,000.00	18,000.00	-	18,000.00
หุ้นกู้ค้ำยี่ห้อ บมจ.ธนาคารกรุงไทย									
ครั้งที่ 1/2555	บาท	4.50	2565	-	-	-	5,155.00	-	5,155.00
ครั้งที่ 2/2555	บาท	4.60	2565	15,133.32	-	15,133.32	15,133.32	-	15,133.32
ครั้งที่ 1/2557 (EMTN Programme)	ดอลลาร์สหรัฐ	5.20	2567	-	24,115.03	24,115.03	-	25,081.46	25,081.46
ครั้งที่ 1/2558	ริงกิตมาเลเซีย	5.10	2568	-	7,791.95	7,791.95	-	7,989.60	7,989.60
ตั๋วแลกเงิน/ตั๋วสัญญาใช้เงิน									
ระยะสั้น *	บาท	-	2555	0.70	-	0.70	0.70	-	0.70
ระยะยาว	บาท	2.56-7.18	2561-2579	8,205.00	-	8,205.00	8,005.00	-	8,005.00
รวม				64,624.02	49,121.76	113,745.78	69,717.02	50,973.84	120,690.86

หน่วย : ล้านบาท

	สกุลเงิน	อัตราดอกเบี้ย		งบการเงินเฉพาะธนาคาร					
		(ร้อยละ)	ครบกําหนด	31 มีนาคม 2560			31 ธันวาคม 2559		
				ในประเทศ	ต่างประเทศ	รวม	ในประเทศ	ต่างประเทศ	รวม
หุ้นกู้ระยะยาว									
ปี 2556 (EMTN Programme)	ดอลลาร์สหรัฐ	2.25	2561	-	17,214.78	17,214.78	-	17,902.78	17,902.78
หุ้นกู้ค้ำยี่ห้อ บมจ.ธนาคารกรุงไทย									
ครั้งที่ 1/2555	บาท	4.50	2565	-	-	-	5,155.00	-	5,155.00
ครั้งที่ 2/2555	บาท	4.60	2565	15,133.32	-	15,133.32	15,133.32	-	15,133.32
ครั้งที่ 1/2557 (EMTN Programme)	ดอลลาร์สหรัฐ	5.20	2567	-	24,115.03	24,115.03	-	25,081.46	25,081.46
ครั้งที่ 1/2558	ริงกิตมาเลเซีย	5.10	2568	-	7,791.95	7,791.95	-	7,989.60	7,989.60
ตั๋วแลกเงิน/ตั๋วสัญญาใช้เงิน									
ระยะสั้น *	บาท	-	2555	0.70	-	0.70	0.70	-	0.70
ระยะยาว	บาท	2.56-7.18	2561-2579	8,205.00	-	8,205.00	8,005.00	-	8,005.00
รวม				23,339.02	49,121.76	72,460.78	28,294.02	50,973.84	79,267.86

* ตั๋วแลกเงินระยะสั้น ได้รวมตั๋วแลกเงินที่ครบกำหนดแล้วแต่ลูกค้ายังไม่สามารถไถ่ถอนได้

31

6.10 ตราสารหนี้ที่ออกและเงินกู้ยืม จำแนกตามประเภทตราสารและแหล่งเงินกู้ (ต่อ)

หุ้นกู้ ภายใต้ Euro Medium Term Note Programme (EMTN Programme) วงเงิน 2,500 ล้านดอลลาร์สหรัฐ

เมื่อวันที่ 11 มีนาคม 2556 ธนาคารได้ออกและเสนอขายหุ้นกู้ไม่ด้อยสิทธิ ไม่มีหลักประกัน จำนวน 500 ล้านดอลลาร์สหรัฐ อายุหุ้นกู้ 5.5 ปี อัตราดอกเบี้ยคงที่ร้อยละ 2.25 ต่อปี กำหนดชำระดอกเบี้ยทุก 6 เดือน ในวันที่ 11 เดือนมีนาคมและ กันยายนของทุกปี ตลอดอายุหุ้นกู้

เมื่อวันที่ 26 มิถุนายน 2557 ธนาคารได้ออกและเสนอขายหุ้นกู้ด้อยสิทธิตามเกณฑ์ Basel III (Subordinated Tier 2) จำนวน 700 ล้านดอลลาร์สหรัฐ อายุหุ้นกู้ 10.5 ปี สำหรับ 5.5 ปีแรก อัตราดอกเบี้ยคงที่ร้อยละ 5.20 ต่อปี หลังจากนั้นอัตราดอกเบี้ยเท่ากับ 5-year US Treasury Rate บวกส่วนต่างอัตราดอกเบี้ยร้อยละ 3.535 ต่อปี กำหนดชำระดอกเบี้ยทุก 6 เดือน ในวันที่ 26 เดือนมิถุนายนและ ธันวาคมของทุกปี ตลอดอายุหุ้นกู้

หุ้นกู้ด้อยสิทธิ

การไถ่ถอนคืนก่อนกำหนดสามารถทำได้ ณ วันครบรอบ 5 ปี หรือ ณ วันครบกำหนดชำระดอกเบี้ยใด ๆ หลังวันครบรอบ 5 ปี หรือภายใต้เงื่อนไขที่กำหนด ยกเว้นหุ้นกู้ด้อยสิทธิภายใต้โครงการ EMTN Programme การไถ่ถอนคืนก่อนกำหนดสามารถทำได้ ณ วันครบรอบ 5.5 ปี หรือ ณ วันครบกำหนดชำระดอกเบี้ยใด ๆ หลังวันครบรอบ 5.5 ปี

หุ้นกู้ด้อยสิทธิภายใต้โครงการ Malaysian Ringgit Medium Term Note Programme วงเงิน 5,000 ล้านริงกิตมาเลเซีย

เมื่อวันที่ 6 กรกฎาคม 2558 ธนาคารได้ออกและเสนอขายหุ้นกู้ด้อยสิทธิตามเกณฑ์ Basel III (Subordinated Tier 2) จำนวน 1,000 ล้านริงกิตมาเลเซีย อายุหุ้นกู้ 10 ปี อัตราดอกเบี้ยร้อยละ 5.10 ต่อปี การไถ่ถอนคืนก่อนกำหนดสามารถทำได้ ณ วันครบรอบ 5 ปี

6.11 ทุนเรือนหุ้น

6.11.1 หุ้นสามัญ

ณ วันที่ 31 มีนาคม 2560 และ 31 ธันวาคม 2559 ธนาคารมีทุนจดทะเบียนและทุนชำระแล้ว จำนวน 13,976,061,250 หุ้น

6.11.2 หุ้นบุริมสิทธิ

หุ้นบุริมสิทธิ จำนวน 5.5 ล้านหุ้น ต้องลงเงินเต็มมูลค่าที่ตราไว้ สภาพของหุ้นมีลักษณะพิเศษ นอกจากมีสิทธิออกเสียงและมีสิทธิได้รับเงินปันผลอย่างหุ้นสามัญแล้ว ยังมีสิทธิได้รับเงินปันผลพิเศษในอัตราคงที่ร้อยละสามต่อปี ก่อนหุ้นสามัญ เมื่อมีการจ่ายเงินปันผล

6.11.3 ธนาคารเป็นรัฐวิสาหกิจ โดยมีกองทุนเพื่อการฟื้นฟูและพัฒนาระบบสถาบันการเงินถือหุ้น ณ วันที่ 31 มีนาคม 2560 จำนวน 7,696,248,833 หุ้น คิดเป็นร้อยละ 55.05 ของหุ้นสามัญและหุ้นบุริมสิทธิจดทะเบียนที่ชำระแล้ว

6.12 สำรองตามกฎหมาย

ตามพระราชบัญญัติบริษัทมหาชน จำกัด ธนาคารจะต้องจัดสรรกำไรสุทธิประจำปีส่วนหนึ่งไว้เป็นทุนสำรองไม่น้อยกว่าร้อยละ 5 ของกำไรสุทธิประจำปีหักด้วยยอดขาดทุนสะสมยกมา (ถ้ามี) จนกว่าทุนสำรองจะมีจำนวนไม่น้อยกว่าร้อยละ 10 ของทุนจดทะเบียน ซึ่งธนาคารได้กักสำรองตามกฎหมายไว้เต็มจำนวนแล้ว

6.13 หนี้สินที่อาจเกิดขึ้นในภายหลัง

หน่วย : ล้านบาท

	งบการเงินรวมและงบการเงินเฉพาะธนาคาร	
	31 มีนาคม 2560	31 ธันวาคม 2559
การรับอาวัลตัวเงิน	6,434.20	8,111.97
การค้าประกันการกู้ยืมเงิน	11.22	11.03
ภาระตามตั๋วแลกเงินค่าสินค้าเข้าที่ยังไม่ครบกำหนด	5,437.70	4,756.16
เล็ดเตอร์ออฟเครดิต	31,215.32	40,407.40
ภาระผูกพันอื่น		
วงเงินเบิกเกินบัญชีที่ลูกค้ายังไม่ได้ถอน	157,997.11	156,429.94
การค้าประกันอื่น	168,882.59	160,273.58
รวม	369,978.14	369,990.08

นอกจากหนี้สินที่อาจเกิดขึ้นที่กล่าวข้างต้นแล้ว ณ วันที่ 31 มีนาคม 2560 และ 31 ธันวาคม 2559 ธนาคารยังมีหนี้สินที่อาจเกิดขึ้นจากการถูกฟ้องคดีรายที่สำคัญ จำนวน 7,138.55 ล้านบาท และ 6,962.26 ล้านบาท ตามลำดับ ในจำนวนนี้ได้รวมคดีซึ่งศาลชั้นต้นได้พิพากษาแล้ว และอยู่ระหว่างการอุทธรณ์และฎีกา

ณ วันที่ 31 มีนาคม 2560 และ 31 ธันวาคม 2559 ธนาคารได้รับรู้ประมาณการหนี้สินจากการถูกฟ้องร้องดำเนินคดีดังกล่าวข้างต้น จำนวน 341.86 ล้านบาท และ 335.91 ล้านบาท ตามลำดับ

6.14 สิทธิประโยชน์ที่มีภาระผูกพันและข้อจำกัด

หน่วย : ล้านบาท

	งบการเงินรวมและงบการเงินเฉพาะธนาคาร	
	31 มีนาคม 2560	31 ธันวาคม 2559
พันธบัตรรัฐบาลและพันธบัตรรัฐวิสาหกิจใช้เป็นหลักประกัน		
หลักประกันต่อศาล	102.51	102.65
หลักประกันการทำธุรกรรมสัญญาซื้อคืน	52,961.93	58,139.64
ทรัพย์สินรอกการขาย (ส่วนที่ให้สิทธิ์แก่ลูกหนี้ในการซื้อคืนหรือซื้อก่อน)	12,586.90	12,911.62
รวม	65,651.34	71,153.91

6.15 รายการกับบุคคลหรือกิจการที่เกี่ยวข้องกัน

6.15.1 ณ วันที่ 31 มีนาคม 2560 และ 31 ธันวาคม 2559 ธนาคารมีเงินให้สินเชื่อแก่พนักงานชั้นบริหารตั้งแต่ผู้บริหารกลุ่มขึ้นไป จำนวน 95.95 ล้านบาท และ 106.35 ล้านบาท และยอดคงค้างถัวเฉลี่ย ณ สิ้นเดือน จำนวน 102.96 ล้านบาท และ 98.12 ล้านบาท ตามลำดับ

ธนาคารมีเงินให้สินเชื่อแก่สมาชิกในครอบครัวที่ใกล้ชิดกับบุคคลตามย่อหน้าแรก โดยมียอดคงค้าง ณ วันที่ 31 มีนาคม 2560 และ 31 ธันวาคม 2559 จำนวน 29.90 ล้านบาท และ 29.51 ล้านบาท ตามลำดับ

6.15 รายการกับบุคคลหรือกิจการที่เกี่ยวข้องกัน (ต่อ)

6.15.2 เงินให้สินเชื่อและภาระผูกพัน

เงินให้สินเชื่อและภาระผูกพันให้แก่กิจการที่เกี่ยวข้องกันมีนโยบายการคิดต้นทุนแบบลูกค้าทั่วไป มียอดคงค้าง ณ วันที่ 31 มีนาคม 2560 และ 31 ธันวาคม 2559 ดังนี้

หน่วย : ล้านบาท

	งบการเงินรวม		งบการเงินเฉพาะธนาคาร	
	31 มีนาคม 2560	31 ธันวาคม 2559	31 มีนาคม 2560	31 ธันวาคม 2559
เงินให้สินเชื่อ				
กิจการที่ธนาคารถือหุ้นรวมกันตั้งแต่ร้อยละ 10 ถึงร้อยละ 20	0.48	0.43	0.48	0.43
กิจการที่ธนาคารถือหุ้นจากการปรับโครงสร้างหนี้ ตั้งแต่ร้อยละ 10 ขึ้นไป	60.79	106.39	60.79	106.39
บริษัทย่อย				
บริษัท รักษาความปลอดภัย กรุงเทพธุรกิจบริการ จำกัด	-	-	9.43	9.09
บริษัท กรุงเทพคอมพิวเตอร์เซอร์วิสเซส จำกัด	-	-	2,961.48	3,080.72
บริษัท กรุงเทพธุรกิจลิสซิ่ง จำกัด	-	-	33,485.73	36,815.11
บริษัทหลักทรัพย์จัดการกองทุน กรุงเทพ จำกัด (มหาชน)	-	-	0.04	0.05
บริษัท บัตรกรุงไทย จำกัด (มหาชน)	-	-	0.70	0.66
หัก ค่าเผื่อนี้สงสัยจะสูญ	-	-	(364.57)	(399.06)
รวม	-	-	36,092.81	39,506.57
บริษัทร่วม				
บริษัท กรุงเทพ ไอบีเจ ลิสซิ่ง จำกัด	3.80	0.09	3.80	0.09
บริษัทหลักทรัพย์ เคที ซีมิโก้ จำกัด	2,033.63	2,568.94	2,033.63	2,568.94
บริษัท กรุงเทพพานิชประกันภัย จำกัด (มหาชน)	0.63	0.63	0.63	0.63
หัก ค่าเผื่อนี้สงสัยจะสูญ	(20.38)	(25.70)	(20.38)	(25.70)
รวม	2,017.68	2,543.96	2,017.68	2,543.96
กิจการที่มีกรรมการหรือผู้บริหารระดับสูงร่วมกัน	5,273.42	5,017.89	5,273.42	5,017.89
หัก ค่าเผื่อนี้สงสัยจะสูญ	(47.60)	(45.32)	(47.60)	(45.32)
รวม	5,225.82	4,972.57	5,225.82	4,972.57

36

6.15 รายการกับบุคคลหรือกิจการที่เกี่ยวข้องกัน (ต่อ)

6.15.2 เงินให้สินเชื่อและภาระผูกพัน (ต่อ)

หน่วย : ล้านบาท

	งบการเงินรวม		งบการเงินเฉพาะธนาคาร	
	31 มีนาคม 2560	31 ธันวาคม 2559	31 มีนาคม 2560	31 ธันวาคม 2559
ภาระผูกพัน				
กิจการที่ธนาคารถือหุ้นรวมกันตั้งแต่ร้อยละ 10 ถึงร้อยละ 20	13.01	14.30	13.01	14.30
กิจการที่ธนาคารถือหุ้นจากการปรับโครงสร้างหนี้ ตั้งแต่ร้อยละ 10 ขึ้นไป	0.96	0.29	0.96	0.29
บริษัทย่อย				
บริษัท รักษาความปลอดภัย กรุงเทพธุรกิจบริการ จำกัด	-	-	24.67	43.40
บริษัท กรุงเทพคอมพิวเตอร์เซอร์วิสเชส จำกัด	-	-	4.55	4.55
บริษัท กรุงเทพธุรกิจลีสซิ่ง จำกัด	-	-	1,061.20	1,061.20
บริษัท บัตรกรุงไทย จำกัด (มหาชน)	-	-	2.22	2.29
บริษัทร่วม				
บริษัท กรุงเทพ ไอบีเจ ลิสซิ่ง จำกัด	3.30	3.30	3.30	3.30
กิจการที่มีกรรมการหรือผู้บริหารระดับสูงร่วมกัน	3,415.59	4,191.87	3,415.59	4,191.87

6.15.3 เงินรับฝากและเงินกู้ยืม

เงินรับฝากและเงินกู้ยืมจากกิจการที่เกี่ยวข้องกันมีนโยบายการคิดต้นทุนแบบลูกค้าทั่วไป มียอดคงค้าง ณ วันที่ 31 มีนาคม 2560 และ 31 ธันวาคม 2559 ดังนี้

หน่วย : ล้านบาท

	งบการเงินรวม		งบการเงินเฉพาะธนาคาร	
	31 มีนาคม 2560	31 ธันวาคม 2559	31 มีนาคม 2560	31 ธันวาคม 2559
เงินรับฝาก				
บริษัทย่อย				
บริษัท กรุงเทพกฎหมาย จำกัด	-	-	414.33	549.52
บริษัท รักษาความปลอดภัย กรุงเทพธุรกิจบริการ จำกัด	-	-	560.62	677.24
บริษัท กรุงเทพคอมพิวเตอร์เซอร์วิสเชส จำกัด	-	-	97.65	177.22
บริษัท กรุงเทพธุรกิจลีสซิ่ง จำกัด	-	-	1,361.78	274.78
บริษัท กรุงเทพ ร่วมทุน จำกัด	-	-	252.86	252.86
บริษัท กรุงเทพ แอดไวซ์เซอร์ จำกัด	-	-	36.75	36.89
บริษัท บัตรกรุงไทย จำกัด (มหาชน)	-	-	1,127.34	785.63
บริษัทร่วม				
บริษัท กรุงเทพ ไอบีเจ ลิสซิ่ง จำกัด	15.83	23.26	15.83	23.26
บริษัท หลักทรัพย์ เคที ซีมิโก้ จำกัด	32.68	36.24	32.68	36.24
บริษัท กรุงเทพพานิชประกันภัย จำกัด (มหาชน)	138.86	42.36	138.86	42.36
บริษัท กรุงเทพ-เอกซ่า ประกันชีวิต จำกัด (มหาชน)	1,431.59	1,627.83	1,431.59	1,627.83
กิจการที่มีกรรมการหรือผู้บริหารระดับสูงร่วมกัน	23,121.55	24,522.80	23,121.55	24,522.80
เงินกู้ยืม				
บริษัทร่วม				
บริษัท กรุงเทพ-เอกซ่า ประกันชีวิต จำกัด (มหาชน)	3,450.00	3,250.00	3,450.00	3,250.00

6.15 รายการกับบุคคลหรือกิจการที่เกี่ยวข้องกัน (ต่อ)

6.15.4 รายได้และค่าใช้จ่าย

ธนาคารมีรายได้และค่าใช้จ่ายกับบุคคลและกิจการที่เกี่ยวข้องกันที่มีนัยสำคัญ ดังนี้

หน่วย : ล้านบาท

	งบการเงินรวม		งบการเงินเฉพาะธนาคาร	
	31 มีนาคม 2560	31 มีนาคม 2559	31 มีนาคม 2560	31 มีนาคม 2559
รายได้ดอกเบี้ย				
บริษัทย่อย				
บริษัท รักษาความปลอดภัย กรุงเทพธุรกิจบริการ จำกัด	-	-	0.20	-
บริษัท กรุงเทพคอมพิวเตอร์เซอร์วิสเชส จำกัด	-	-	20.99	29.17
บริษัท กรุงเทพธุรกิจซิสซิ่ง จำกัด	-	-	264.08	398.31
บริษัท บัตรกรุงไทย จำกัด (มหาชน)	-	-	4.29	4.97
บริษัทร่วม				
บริษัทหลักทรัพย์ เคที ซีมิโก้ จำกัด	15.17	5.93	15.17	5.93
ค่าใช้จ่ายดอกเบี้ย				
บริษัทย่อย				
บริษัท กรุงเทพกฎหมาย จำกัด	-	-	1.45	0.32
บริษัท รักษาความปลอดภัย กรุงเทพธุรกิจบริการ จำกัด	-	-	1.21	1.02
บริษัท กรุงเทพคอมพิวเตอร์เซอร์วิสเชส จำกัด	-	-	0.20	0.18
บริษัทหลักทรัพย์จัดการกองทุน กรุงเทพ จำกัด (มหาชน)	-	-	0.30	0.12
บริษัท กรุงเทพ ร่วมทุน จำกัด	-	-	0.24	0.23
บริษัท กรุงเทพแอคไวซ์เซอร์ จำกัด	-	-	0.03	0.05
บริษัทร่วม				
บริษัทหลักทรัพย์ เคที ซีมิโก้ จำกัด	-	4.39	-	4.39
บริษัท กรุงเทพ-เอกซ่า ประกันชีวิต จำกัด (มหาชน)	35.77	34.50	35.77	34.50

6.15 รายการกับบุคคลหรือกิจการที่เกี่ยวข้องกัน (ต่อ)

6.15.4 รายได้และค่าใช้จ่าย (ต่อ)

หน่วย : ล้านบาท

	งบการเงินรวม		งบการเงินเฉพาะธนาคาร	
	31 มีนาคม 2560	31 มีนาคม 2559	31 มีนาคม 2560	31 มีนาคม 2559
รายได้อื่น				
บริษัทย่อย				
บริษัท กรุงไทยกฎหมาย จำกัด	-	-	0.01	0.01
บริษัท รักษาความปลอดภัย กรุงไทยธุรกิจบริการ จำกัด	-	-	1.63	0.11
บริษัท กรุงไทยคอมพิวเตอร์วิเศษ จำกัด	-	-	0.02	0.02
บริษัท กรุงไทยธุรกิจลีสซิ่ง จำกัด	-	-	7.71	8.07
บริษัทหลักทรัพย์จัดการกองทุน กรุงไทย จำกัด (มหาชน)	-	-	87.42	62.40
บริษัท กรุงไทยแอดไวซ์เซอร์ จำกัด	-	-	-	0.01
บริษัท บัตรกรุงไทย จำกัด (มหาชน)	-	-	54.28	54.17
บริษัทร่วม				
บริษัทหลักทรัพย์ เคที ซีมิโก้ จำกัด	4.00	25.07	4.00	25.07
บริษัท กรุงไทยพานิชประกันภัย จำกัด (มหาชน)	16.18	-	16.18	-
บริษัท กรุงไทย-แอกซ่า ประกันชีวิต จำกัด (มหาชน)	492.31	453.33	492.31	453.33
ค่าใช้จ่ายอื่น				
บริษัทย่อย				
บริษัท กรุงไทยกฎหมาย จำกัด	-	-	339.45	239.94
บริษัท รักษาความปลอดภัย กรุงไทยธุรกิจบริการ จำกัด	-	-	577.03	591.10
บริษัท กรุงไทยคอมพิวเตอร์วิเศษ จำกัด	-	-	839.65	891.97
บริษัท กรุงไทยธุรกิจลีสซิ่ง จำกัด	-	-	-	70.25
บริษัท บัตรกรุงไทย จำกัด (มหาชน)	-	-	2.10	11.55
บริษัทร่วม				
บริษัท กรุงไทย ไอบีเจ ลิสซิ่ง จำกัด	54.80	-	54.80	-
บริษัทหลักทรัพย์ เคที ซีมิโก้ จำกัด	0.71	0.55	0.71	0.55

6.15.5 ธนาคารไม่มีผลตอบแทนหรือผลประโยชน์อื่นทั้งที่เป็นตัวเงินและไม่เป็นตัวเงินจ่ายให้กรรมการและผู้บริหาร นอกเหนือจากผลประโยชน์ที่พึงจ่ายตามปกติ ดังนี้

หน่วย : ล้านบาท

	งบการเงินรวม		งบการเงินเฉพาะธนาคาร	
	31 มีนาคม 2560	31 มีนาคม 2559	31 มีนาคม 2560	31 มีนาคม 2559
ผลประโยชน์ระยะสั้นของพนักงาน	452.43	392.83	294.27	238.58
ผลประโยชน์หลังออกจากงาน	6.92	7.44	3.02	2.99
รวม	459.35	400.27	297.29	241.57

๑๖

6.15 รายการกับบุคคลหรือกิจการที่เกี่ยวข้องกัน (ต่อ)

6.15.6 รายการค้าระหว่างกัน

บริษัทย่อย

1) ธนาคารได้มอบให้บริษัท กรุงไทยคอมพิวเตอร์เซอร์วิสเซส จำกัด ดำเนินการให้บริการด้านเทคโนโลยีสารสนเทศแก่ธนาคารในส่วนที่เกี่ยวข้องกับการดำเนินการตามโครงการและระบบงานต่าง ๆ ตามแผนธุรกิจของธนาคาร โดยให้บริการแก่ธนาคารเกี่ยวกับการควบคุม บำรุงรักษา และการพัฒนาระบบงาน การให้คำปรึกษาเบื้องต้นและฝึกอบรมในลักษณะต่าง ๆ โดยบริษัทจะคิดค่าธรรมเนียมการให้บริการ ตามประมาณการรายได้ค่าบริการจากค่าใช้จ่าย (Cost Plus) ซึ่งบริษัทคิดค่าธรรมเนียมการบริการจากธนาคาร สำหรับงวดสามเดือนสิ้นสุดวันที่ 31 มีนาคม 2560 และ 2559 เป็นจำนวน 808.00 ล้านบาท และ 861.60 ล้านบาท ตามลำดับ

ธนาคารให้บริษัทย่อยดังกล่าวดำเนินการแทนธนาคารในการดำเนินการตามโครงการ GFMS ในระยะที่ 2 ตั้งแต่ปี 2546 ธนาคารกับภาครัฐ โดยสำนักงานกำกับระบบการบริหารการเงินการคลังภาครัฐแบบอิเล็กทรอนิกส์ สำนักเลขาธิการนายกรัฐมนตรีได้ลงนามในบันทึกความตกลงเพื่อการรับมอบระบบ และจ่ายเงินชดเชยและค่าใช้จ่ายในการลงทุนในโครงการเปลี่ยนระบบการบริหารการเงินการคลังภาครัฐสู่ระบบอิเล็กทรอนิกส์ (GFMS) เรียบร้อยแล้ว เมื่อวันที่ 22 กันยายน 2548 นอกจากนี้ในวันที่ดังกล่าวภาครัฐกับธนาคารได้ลงนามในสัญญาอีกฉบับหนึ่งว่าจ้างให้ธนาคารดำเนินการด้านระบบและการบำรุงรักษา ระบบการบริหารการเงินการคลังภาครัฐสู่ระบบอิเล็กทรอนิกส์ ซึ่งบริษัทคิดค่าธรรมเนียมการบริการจากธนาคาร สำหรับงวดสามเดือนสิ้นสุดวันที่ 31 มีนาคม 2560 และ 2559 เป็นจำนวน 31.65 ล้านบาท และ 30.37 ล้านบาท ตามลำดับ

2) ธนาคารรับดำเนินการบริหารจัดการเงินให้กู้ยืมเพื่อการศึกษาในด้านของประชาชนสัมพันธ์ นโยบาย ระเบียบวิธีการกู้ การจ่ายเงินกู้ การจัดเก็บเอกสาร แจ่งจำนวนหนี้ สถานะของหนี้ พร้อมกับการรับชำระหนี้ ติดตามทวงถามหนี้ และดำเนินคดีให้แก่กองทุนเงินให้กู้ยืมเพื่อการศึกษา (กยศ.) ซึ่งธนาคารได้มอบให้บริษัท กรุงไทยกฎหมาย จำกัด ดำเนินคดีต่อลูกหนี้ของ กยศ.แทนธนาคาร โดยธนาคารจ่ายค่าธรรมเนียมสำหรับงวดสามเดือนสิ้นสุดวันที่ 31 มีนาคม 2560 และ 2559 เป็นจำนวน 309.07 ล้านบาท และ 220.91 ล้านบาท ตามลำดับ

3) ธนาคารได้มอบหมายให้บริษัท รักษาความปลอดภัย กรุงไทยธุรกิจบริการ จำกัด เป็นผู้ดำเนินการเร่งรัดติดตามทวงถามให้ชำระหนี้ (Collection) แทนธนาคาร สำหรับงวดสามเดือนสิ้นสุดวันที่ 31 มีนาคม 2560 ซึ่งมีค่าใช้จ่ายเป็นจำนวน 15.26 ล้านบาท และมอบหมายให้ บมจ. บัตรกรุงไทย เป็นผู้ดำเนินการ สำหรับงวดสามเดือนสิ้นสุดวันที่ 31 มีนาคม 2559 ซึ่งมีค่าใช้จ่ายเป็นจำนวน 0.73 ล้านบาท

4) ธนาคารมีค่าใช้จ่ายในการบริหารจัดการและติดตั้งเครื่อง EDC สำหรับให้บริการรับแลกเงินตราต่างประเทศให้ บมจ.บัตรกรุงไทย สำหรับงวดสามเดือนสิ้นสุดวันที่ 31 มีนาคม 2560 เป็นจำนวน 0.03 ล้านบาท

5) ธนาคารมีค่าใช้จ่ายจากการใช้บริการกับบริษัทย่อย [รวมค่าธรรมเนียมที่กล่าวใน ข้อ 1) ถึง 4)] สำหรับงวดสามเดือนสิ้นสุดวันที่ 31 มีนาคม 2560 และ 2559 เป็นจำนวน 1,758.23 ล้านบาท และ 1,804.80 ล้านบาท ตามลำดับ ตามอัตราที่ตกลงระหว่างกัน

6) ธนาคารมีรายได้ค่าธรรมเนียมให้บริการตามสัญญา สำหรับงวดสามเดือนสิ้นสุดวันที่ 31 มีนาคม 2560 และ 2559 จำนวน 143.17 ล้านบาท และ 135.04 ล้านบาท ตามลำดับ

7) ธนาคารมีรายได้ค่าเช่าจากการให้บริษัทย่อยเช่าใช้พื้นที่ สำหรับงวดสามเดือนสิ้นสุดวันที่ 31 มีนาคม 2560 และ 2559 เท่ากันเป็นจำนวน 3.98 ล้านบาท ตามอัตราที่ตกลงระหว่างกัน

การคิดค่าตอบแทนระหว่างกัน

รายได้ค่าใช้จ่ายระหว่างธนาคารกับบริษัทย่อยจ่ายตามอัตราที่ตกลงกัน โดยระบุจำนวนเงินในสัญญาและบางรายการกำหนดจำนวนเงินที่จะจ่าย ตามระบบ Cost Plus

รายการระหว่างบริษัทย่อยในการจัดทำงบการเงินรวมได้ตัดรายการระหว่างกันแล้ว

6.15 รายการกับบุคคลหรือกิจการที่เกี่ยวข้องกัน (ต่อ)

6.15.6 รายการค้าระหว่างกัน (ต่อ)

บริษัทร่วม

1) ธนาคารมีรายได้ค่าเช่าจากการให้บริษัทร่วมเช่าใช้พื้นที่ สำหรับงวดสามเดือนสิ้นสุดวันที่ 31 มีนาคม 2560 และ 2559 เท่ากันเป็นจำนวน 0.16 ล้านบาท ตามอัตราที่ตกลงระหว่างกัน

2) ธนาคารมีรายได้ค่าธรรมเนียมการให้บริการด้านงานสนับสนุนตามสัญญาให้บริการด้านงานสนับสนุน สำหรับงวดสามเดือนสิ้นสุดวันที่ 31 มีนาคม 2560 และ 2559 จำนวน 490.61 ล้านบาท และ 453.86 ล้านบาท ตามลำดับ ตามอัตราที่ตกลงระหว่างกัน

6.16 ฐานะและผลการดำเนินงานที่สำคัญจำแนกตามประเภทธุรกรรมในประเทศและต่างประเทศ

6.16.1 ฐานะจำแนกตามประเภทธุรกรรม

หน่วย : ล้านบาท

	งบการเงินรวม					
	31 มีนาคม 2560			31 ธันวาคม 2559		
	ธุรกรรม ในประเทศ	ธุรกรรมสาขา ในต่างประเทศ	รวม	ธุรกรรม ในประเทศ	ธุรกรรมสาขา ในต่างประเทศ	รวม
สินทรัพย์รวม	2,636,936.51	61,120.37	2,698,056.88	2,629,042.23	64,197.67	2,693,239.90
รายการระหว่างธนาคารและตลาดเงินสุทธิ	397,998.34	28,887.30	426,885.64	400,746.90	30,891.51	431,638.41
เงินลงทุนสุทธิ *	258,081.05	1,727.58	259,808.63	240,694.29	1,570.93	242,265.22
เงินให้สินเชื่อแก่ลูกหนี้และดอกเบี้ยค้างรับสุทธิ	1,774,131.62	30,167.78	1,804,299.40	1,767,185.68	31,392.46	1,798,578.14
เงินรับฝาก	1,985,467.42	5,976.11	1,991,443.53	1,966,527.15	5,876.38	1,972,403.53
รายการระหว่างธนาคารและตลาดเงินสุทธิ	186,902.01	3,464.69	190,366.70	200,961.02	2,205.29	203,166.31
ตราสารหนี้ที่ออกและเงินกู้ยืม	64,624.02	49,121.76	113,745.78	69,717.02	50,973.84	120,690.86

หน่วย : ล้านบาท

	งบการเงินเฉพาะธนาคาร					
	31 มีนาคม 2560			31 ธันวาคม 2559		
	ธุรกรรม ในประเทศ	ธุรกรรมสาขา ในต่างประเทศ	รวม	ธุรกรรม ในประเทศ	ธุรกรรมสาขา ในต่างประเทศ	รวม
สินทรัพย์รวม	2,565,154.13	61,120.37	2,626,274.50	2,554,394.51	64,197.67	2,618,592.18
รายการระหว่างธนาคารและตลาดเงินสุทธิ	397,755.03	28,887.30	426,642.33	400,458.70	30,891.51	431,350.21
เงินลงทุนสุทธิ *	252,310.62	1,727.58	254,038.20	235,786.81	1,570.93	237,357.74
เงินให้สินเชื่อแก่ลูกหนี้และดอกเบี้ยค้างรับสุทธิ	1,718,363.65	30,167.78	1,748,531.43	1,707,580.89	31,392.46	1,738,973.35
เงินรับฝาก	1,989,318.75	5,976.11	1,995,294.86	1,969,281.29	5,876.38	1,975,157.67
รายการระหว่างธนาคารและตลาดเงินสุทธิ	179,865.46	3,464.69	183,330.15	191,505.71	2,205.29	193,711.00
ตราสารหนี้ที่ออกและเงินกู้ยืม	23,339.02	49,121.76	72,460.78	28,294.02	50,973.84	79,267.86

* รวมเงินลงทุนในบริษัทย่อยและบริษัทร่วม

งบการเงินรวมและงบการเงินเฉพาะของธนาคารมียอดสินทรัพย์รวม ณ วันที่ 31 มีนาคม 2560 และ 31 ธันวาคม 2559 แสดงด้วยจำนวนเงินที่ยังไม่ได้หักรายการระหว่างธุรกรรมในประเทศและธุรกรรมสาขาในต่างประเทศ จำนวน 1,692.09 ล้านบาท และ 3,794.24 ล้านบาท ตามลำดับ

31

6.16 ฐานะและผลการดำเนินงานที่สำคัญจำแนกตามประเภทธุรกรรมในประเทศและต่างประเทศ (ต่อ)

6.16.2 ผลการดำเนินงานจำแนกตามประเภทธุรกรรม

หน่วย : ล้านบาท

	งบการเงินรวม					
	31 มีนาคม 2560			31 มีนาคม 2559		
	ธุรกรรม ในประเทศ	ธุรกรรมสาขา ในต่างประเทศ	รวม	ธุรกรรม ในประเทศ	ธุรกรรมสาขา ในต่างประเทศ	รวม
รายได้ดอกเบี้ย	30,727.07	1,217.72	31,944.79	32,230.22	1,353.71	33,583.93
ค่าใช้จ่ายดอกเบี้ย	(9,311.41)	(813.68)	(10,125.09)	(11,305.23)	(938.13)	(12,243.36)
รายได้ดอกเบี้ยสุทธิ	21,415.66	404.04	21,819.70	20,924.99	415.58	21,340.57
รายได้ค่าธรรมเนียมและบริการสุทธิ	5,691.31	24.27	5,715.58	5,179.73	29.44	5,209.17
รายได้จากการดำเนินงานอื่น ๆ	3,453.52	15.18	3,468.70	4,180.77	(7.76)	4,173.01
ค่าใช้จ่ายจากการดำเนินงานอื่น ๆ	(19,924.93)	(135.98)	(20,060.91)	(21,024.69)	(62.18)	(21,086.87)
กำไรจากการดำเนินงานก่อนภาษีเงินได้	10,635.56	307.51	10,943.07	9,260.80	375.08	9,635.88

หน่วย : ล้านบาท

	งบการเงินเฉพาะธนาคาร					
	31 มีนาคม 2560			31 มีนาคม 2559		
	ธุรกรรม ในประเทศ	ธุรกรรมสาขา ในต่างประเทศ	รวม	ธุรกรรม ในประเทศ	ธุรกรรมสาขา ในต่างประเทศ	รวม
รายได้ดอกเบี้ย	27,381.94	1,217.72	28,599.66	29,103.25	1,353.71	30,456.96
ค่าใช้จ่ายดอกเบี้ย	(8,916.84)	(813.68)	(9,730.52)	(10,916.45)	(938.13)	(11,854.58)
รายได้ดอกเบี้ยสุทธิ	18,465.10	404.04	18,869.14	18,186.80	415.58	18,602.38
รายได้ค่าธรรมเนียมและบริการสุทธิ	4,768.25	24.27	4,792.52	4,367.02	29.44	4,396.46
รายได้จากการดำเนินงานอื่น ๆ	1,972.69	15.18	1,987.87	3,309.52	(7.76)	3,301.76
ค่าใช้จ่ายจากการดำเนินงานอื่น ๆ	(16,369.49)	(135.98)	(16,505.47)	(17,677.03)	(62.18)	(17,739.21)
กำไรจากการดำเนินงานก่อนภาษีเงินได้	8,836.55	307.51	9,144.06	8,186.31	375.08	8,561.39

งบการเงินรวมและงบการเงินเฉพาะของธนาคาร สำหรับงวดสามเดือนสิ้นสุดวันที่ 31 มีนาคม 2560 และ 2559 มียอดรวมรายได้ดอกเบี้ยและค่าใช้จ่ายดอกเบี้ย แสดงด้วยจำนวนเงินที่ยังไม่ได้หักรายการธุรกรรมในประเทศและธุรกรรมสาขา ในต่างประเทศ จำนวน 787.90 ล้านบาท และ 918.05 ล้านบาท ตามลำดับ

31

6.17 ผลการดำเนินงานจำแนกตามส่วนงานดำเนินงาน

ปัจจัยในการกำหนดส่วนงาน

ธนาคารมีการจัดแบ่งองค์กรเพื่อใช้บริหารจัดการภายใน โดยมีคณะกรรมการผู้บริหารสายงานเป็นผู้มีอำนาจตัดสินใจสูงสุดด้านการดำเนินงาน โดยจัดแบ่งเป็น 3 ส่วนงาน ตามกลุ่มลูกค้าและลักษณะการประกอบธุรกิจ ดังนี้

1) ธนาคารเพื่อลูกค้ารายย่อย ให้บริการและพัฒนาผลิตภัณฑ์ด้านการรับฝากเงิน การให้สินเชื่อ การให้บริการรับชำระค่าสินค้าและบริการอื่น ๆ รวมทั้งการแนะนำและขายผลิตภัณฑ์ของบริษัทในเครือและพันธมิตรธุรกิจ ผ่านเครือข่ายสาขาของธนาคารทั่วประเทศ

2) ธนาคารเพื่อลูกค้าธุรกิจ ให้บริการด้านสินเชื่อและบริการทางการเงินแก่ลูกค้าธุรกิจ

3) ธุรกิจบริหารเงินและการลงทุน ทำหน้าที่ดูแลโครงสร้างทางการเงินให้อยู่ในระดับที่เหมาะสม พร้อมสร้างผลกำไรจากการบริหารการลงทุน การปริวรรตเงินตรา ธุรกิจระหว่างประเทศ และสภาพคล่องส่วนเกินของธนาคาร รวมทั้งบริหารสาขาต่างประเทศและดูแลบริษัทที่ธนาคารลงทุน

สำหรับส่วนงานอื่น ๆ จะประกอบไปด้วย หน่วยงานส่วนกลาง หน่วยงานสนับสนุน บริษัทย่อยและบริษัทร่วม

เกณฑ์การวัดมูลค่า

นโยบายการบัญชีสำหรับส่วนงานดำเนินงานเป็นไปตามหลักการบริหารจัดการเพื่อสร้างมูลค่าทางเศรษฐศาสตร์ (Economic Value Management : EVM) โดยมีกำไรเชิงเศรษฐศาสตร์เป็นตัวชี้วัดในการประเมินผลงานโดยผู้มีอำนาจตัดสินใจสูงสุดด้านการดำเนินงาน หลักการดังกล่าวนี้แตกต่างจากนโยบายการบัญชีที่ใช้จัดทำงบการเงิน เนื่องจากกำหนดให้ทุกหน่วยงานเป็นศูนย์กำไร มีการคิดค่าบริการระหว่างหน่วยงาน นอกจากนี้ มีการคำนวณผลตอบแทนจากการจัดหาเงินให้แก่หน่วยงานผู้จัดหาเงิน และคำนวณต้นทุนจากการใช้เงินของหน่วยงานผู้ใช้เงินทุนตามหลักการกำหนดราคาโอน รายได้และค่าใช้จ่ายจะถูกปันส่วนไปยังหน่วยงานผู้เป็นเจ้าของ จนในที่สุดจะได้กำไรเชิงเศรษฐศาสตร์

หน่วย : ล้านบาท

	งบการเงินรวม					
	31 มีนาคม 2560					
	ธนาคารเพื่อ ลูกค้ารายย่อย	ธนาคารเพื่อ ลูกค้าธุรกิจ	ธุรกิจบริหารเงิน และการลงทุน	ส่วนงานอื่น ๆ	รายการปรับปรุง	รวม
รวมรายได้จากการดำเนินงาน	13,787.71	8,347.43	2,404.08	6,428.48	36.28 ¹	31,003.98
รวมค่าใช้จ่าย (ยกเว้นหนี้สูญ หนี้สงสัยจะสูญ และขาดทุนจากการค้ำค่า)	(9,503.00)	(4,157.36)	(1,433.69)	(4,037.35)	4,489.57 ^{1,2}	(14,641.83)
หนี้สูญ หนี้สงสัยจะสูญ และขาดทุนจากการค้ำค่า	(1,220.07)	(5,229.95)	609.89	(1,620.41)	0.15	(7,460.39)
กำไร (ขาดทุน) สุทธิ	3,064.64	(1,039.88)	1,580.28	770.72	4,526.00	8,901.76
สินทรัพย์ของส่วนงาน	817,573.90	1,081,683.80	124,373.63	680,917.88	(8,184.42) ³	2,696,364.79
หนี้สินของส่วนงาน	1,433,571.32	597,261.36	185,663.08	189,916.54	1,724.19 ³	2,408,136.49

31

6.17 ผลการดำเนินงานจำแนกตามส่วนงานดำเนินงาน (ต่อ)

หน่วย : ล้านบาท

	งบการเงินรวม					รวม
	31 มีนาคม 2559					
	ธนาคารเพื่อ ลูกค้ารายย่อย	ธนาคารเพื่อ ลูกค้าธุรกิจ	ธุรกิจบริหารเงิน และการลงทุน	ส่วนงานอื่นๆ	รายการปรับปรุง	
รวมรายได้จากการดำเนินงาน	14,197.51	9,622.02	2,731.31	4,146.62	25.29 ¹	30,722.75
รวมค่าใช้จ่าย (ยกเว้นหนี้สูญ หนี้สงสัยจะสูญ และขาดทุนจากการซื้อขาย) หนี้สูญ หนี้สงสัยจะสูญ	(9,166.30)	(4,812.76)	(1,390.31)	(3,041.23)	4,171.71 ^{1,2}	(14,238.89)
และขาดทุนจากการซื้อขาย หนี้สูญ หนี้สงสัยจะสูญ	(1,568.00)	(3,116.13)	68.67	(4,007.77)	-	(8,623.23)
กำไร (ขาดทุน) สุทธิ	3,463.21	1,693.13	1,409.67	(2,902.38)	4,197.00	7,860.63
สินทรัพย์ของส่วนงาน	855,000.69	1,154,861.84	223,947.58	560,808.73	56,562.06 ³	2,851,180.90
หนี้สินของส่วนงาน	1,440,969.05	678,270.52	206,592.42	208,662.94	49,112.10 ³	2,583,607.03

¹ การแสดงรายการในงบการเงิน รายการกำไรบางรายการแสดงค่าสุทธิจากรายการขาดทุน ซึ่งกรณีที่เป็นกำไรสุทธิจะแสดงภายใต้รายได้จากการดำเนินงานอื่น ๆ และในกรณีที่เป็นการขาดทุนสุทธิจะแสดงภายใต้ค่าใช้จ่ายจากการดำเนินงานอื่น ๆ ขณะที่ตามระบบ EVM จะกำหนดไว้ให้แสดงเป็นรายได้หรือค่าใช้จ่ายโดยไม่พิจารณาว่าเป็นกำไรสุทธิหรือขาดทุนสุทธิ

² ตามหลักการของ EVM มีการคิดต้นทุนของเงินทุน (Capital Charge) ให้แต่ละส่วนงาน จึงต้องมีการกลับรายการนี้ออกในภาพรวมธนาคาร

³ ระบบ EVM จะคำนวณโดยใช้ยอดเฉลี่ยสินทรัพย์และหนี้สินของหน่วยงานภายในงวดบัญชี ขณะที่งบการเงินแสดงสินทรัพย์และหนี้สินด้วยยอดคงเหลือ ณ สิ้นงวดบัญชี

6.18 รายได้ดอกเบี้ย

หน่วย : ล้านบาท

	งบการเงินรวม		งบการเงินเฉพาะธนาคาร	
	31 มีนาคม 2560	31 มีนาคม 2559	31 มีนาคม 2560	31 มีนาคม 2559
รายการระหว่างธนาคารและตลาดเงิน	2,618.49	2,791.07	2,619.54	2,790.61
เงินลงทุนและธุรกรรมเพื่อค้า	53.72	25.84	53.72	25.84
เงินลงทุนในตราสารหนี้	985.97	679.35	985.09	678.34
เงินให้สินเชื่อ	26,918.17	28,336.14	24,140.49	26,032.53
การให้เช่าซื้อและสัญญาเช่าการเงิน	567.66	822.49	0.05	0.65
อื่น ๆ	12.88	10.99	12.87	10.94
รวมรายได้ดอกเบี้ย	31,156.89	32,665.88	27,811.76	29,538.91

6.19 ค่าใช้จ่ายดอกเบี้ย

หน่วย : ล้านบาท

	งบการเงินรวม		งบการเงินเฉพาะธนาคาร	
	31 มีนาคม 2560	31 มีนาคม 2559	31 มีนาคม 2560	31 มีนาคม 2559
เงินรับฝาก	5,155.18	6,852.40	5,158.31	6,854.20
รายการระหว่างธนาคารและตลาดเงิน	617.82	706.51	589.99	629.16
เงินนำส่งธนาคารแห่งประเทศไทย	2,310.00	2,408.00	2,310.00	2,408.00
เงินนำส่งสถาบันคุ้มครองเงินฝาก	50.22	52.00	50.22	52.00
ตราสารหนี้ที่ออก				
หุ้นกู้ด้อยสิทธิ	1,102.29	1,211.52	738.56	904.44
ตั๋วแลกเงิน	88.85	78.21	88.85	77.87
เงินกู้ยืม	7.08	6.88	1.28	1.56
อื่น ๆ	5.75	9.79	5.41	9.30
รวมค่าใช้จ่ายดอกเบี้ย	9,337.19	11,325.31	8,942.62	10,936.53

6.20 ภาษีเงินได้

การบริหารจัดการด้านภาษี ธนาคารได้ดำเนินการตามนโยบายจัดการด้านภาษีอากรของธนาคาร โดยการเสียภาษีอากรนำส่งภาษีอากร และใช้สิทธิประโยชน์ทางภาษีให้ถูกต้องภายใต้ข้อกำหนดของกฎหมาย

ธนาคารได้พิจารณาผลกระทบทางภาษีทั้งในงวดปัจจุบันและอนาคตจากการได้รับประโยชน์จากมูลค่าตามบัญชีของสินทรัพย์หรือจ่ายชำระมูลค่าตามบัญชีของหนี้สิน หากมีความเป็นไปได้ก่อนข้างต้นว่าธนาคารได้รับประโยชน์จากมูลค่าตามบัญชีของสินทรัพย์หรือการจ่ายชำระมูลค่าตามบัญชีของหนี้สินดังกล่าว จะมีผลทำให้ธนาคารต้องจ่ายภาษีเงินได้ในอนาคตเพิ่มขึ้น (หรือลดลง) จากจำนวนภาษีที่ต้องจ่าย การพิจารณาดังกล่าวอยู่บนพื้นฐานของการประมาณการ ข้อสมมติฐาน การเปลี่ยนแปลงของกฎหมายที่อาจมีขึ้น การตีความกฎหมาย และจากประสบการณ์ในอดีต หากเหตุการณ์ในอนาคตเปลี่ยนแปลง ทำให้ธนาคารต้องเปลี่ยนการตัดสินใจเกี่ยวกับความเพียงพอของภาษีเงินได้ค้างจ่ายที่มีอยู่ การเปลี่ยนแปลงภาษีเงินได้ค้างจ่ายจะกระทบต่อค่าใช้จ่ายภาษีเงินได้ในงวดที่มีการเปลี่ยนแปลง

ภาษีเงินได้ที่รับรู้ในกำไรหรือขาดทุนสำหรับงวดสามเดือนสิ้นสุดวันที่ 31 มีนาคม 2560 และ 2559 มีดังนี้

หน่วย : ล้านบาท

	งบการเงินรวม		งบการเงินเฉพาะธนาคาร	
	31 มีนาคม 2560	31 มีนาคม 2559	31 มีนาคม 2560	31 มีนาคม 2559
ภาษีเงินได้ปัจจุบัน				
สำหรับงวดปัจจุบัน	1,625.11	1,368.90	1,297.44	1,144.82
ภาษีเงินได้รอตัดบัญชี				
การเปลี่ยนแปลงของผลต่างชั่วคราว	416.20	406.35	524.08	430.45
รวม	2,041.31	1,775.25	1,821.52	1,575.27

6.21 มูลค่ายุติธรรมของเครื่องมือทางการเงิน

สินทรัพย์และหนี้สินทางการเงินที่วัดมูลค่าด้วยมูลค่ายุติธรรม แยกแสดงตามลำดับชั้นของมูลค่ายุติธรรม ดังนี้

หน่วย : ล้านบาท

	งบการเงินรวม							
	31 มีนาคม 2560				31 ธันวาคม 2559			
	ข้อมูล ระดับ 1	ข้อมูล ระดับ 2	ข้อมูล ระดับ 3	รวม	ข้อมูล ระดับ 1	ข้อมูล ระดับ 2	ข้อมูล ระดับ 3	รวม
สินทรัพย์ทางการเงิน								
สินทรัพย์ตราสารอนุพันธ์	-	31,014.88	-	31,014.88	-	30,063.05	-	30,063.05
เงินลงทุนเพื่อค้า	53.39	26,548.49	-	26,601.88	-	17,103.12	-	17,103.12
เงินลงทุนเพื่อขาย	33,421.69	81,151.05	-	114,572.74	32,883.94	73,356.92	-	106,240.86
รวมสินทรัพย์ทางการเงิน	33,475.08	138,714.42	-	172,189.50	32,883.94	120,523.09	-	153,407.03
หนี้สินทางการเงิน								
หนี้สินตราสารอนุพันธ์	-	29,179.72	-	29,179.72	-	31,516.69	-	31,516.69
รวมหนี้สินทางการเงิน	-	29,179.72	-	29,179.72	-	31,516.69	-	31,516.69

หน่วย : ล้านบาท

	งบการเงินเฉพาะธนาคาร							
	31 มีนาคม 2560				31 ธันวาคม 2559			
	ข้อมูล ระดับ 1	ข้อมูล ระดับ 2	ข้อมูล ระดับ 3	รวม	ข้อมูล ระดับ 1	ข้อมูล ระดับ 2	ข้อมูล ระดับ 3	รวม
สินทรัพย์ทางการเงิน								
สินทรัพย์ตราสารอนุพันธ์	-	31,033.38	-	31,033.38	-	30,084.83	-	30,084.83
เงินลงทุนเพื่อค้า	53.39	26,568.01	-	26,621.40	-	17,122.65	-	17,122.65
เงินลงทุนเพื่อขาย	33,421.69	81,151.05	-	114,572.74	32,883.94	73,356.92	-	106,240.86
รวมสินทรัพย์ทางการเงิน	33,475.08	138,752.44	-	172,227.52	32,883.94	120,564.40	-	153,448.34
หนี้สินทางการเงิน								
หนี้สินตราสารอนุพันธ์	-	29,179.72	-	29,179.72	-	31,516.69	-	31,516.69
รวมหนี้สินทางการเงิน	-	29,179.72	-	29,179.72	-	31,516.69	-	31,516.69

ทั้งนี้ ไม่มีการโอนระหว่างระดับ 1 และระดับ 2 ของลำดับชั้นของมูลค่ายุติธรรมในระหว่างงวด

ลำดับชั้นของมูลค่ายุติธรรม

การจัดลำดับชั้นของมูลค่ายุติธรรมของสินทรัพย์และหนี้สินทางการเงินข้างต้น ขึ้นอยู่กับความแตกต่างของข้อมูลที่ใช้ในการประเมินมูลค่า โดยนิยามของข้อมูลระดับต่าง ๆ มีดังนี้

- ข้อมูลระดับ 1 เป็นราคาเสนอซื้อขาย (ไม่ต้องปรับปรุง) ในตลาดที่มีสภาพคล่องสำหรับสินทรัพย์หรือหนี้สินอย่างเดียวกันและธนาคารและบริษัทย่อยสามารถเข้าถึงตลาดนั้น ณ วันที่วัดมูลค่า
- ข้อมูลระดับ 2 เป็นข้อมูลอื่นที่สังเกตได้ไม่ว่าโดยทางตรงหรือทางอ้อมสำหรับสินทรัพย์หรือหนี้สินนั้น นอกเหนือจากราคาเสนอซื้อขายซึ่งรวมอยู่ในข้อมูลระดับ 1
- ข้อมูลระดับ 3 เป็นข้อมูลที่ไม่สามารถสังเกตได้สำหรับสินทรัพย์หรือหนี้สินนั้น

33.

6.21 มูลค่ายุติธรรมของเครื่องมือทางการเงิน (ต่อ)

เทคนิคการประเมินมูลค่าสำหรับการวัดมูลค่ายุติธรรมระดับ 2

มูลค่ายุติธรรมของตราสารอนุพันธ์ใช้เทคนิคการประเมินมูลค่าซึ่งใช้หลักการคิดลดกระแสเงินสดและ Option Pricing Model ที่ใช้กันทั่วไป โดยข้อมูลที่น่ามาใช้ในเทคนิคการประเมินมูลค่าเป็นข้อมูลที่สามารถสังเกตได้จากตลาดซึ่งอ้างอิงจากสถาบันที่เชื่อถือได้ เช่น อัตราดอกเบี้ย อัตราแลกเปลี่ยน ค่าความผันผวน เป็นต้น

มูลค่ายุติธรรมของเงินลงทุนในตราสารหนี้ที่ผู้ออกอยู่ในประเทศ คำนวณราคาจากอัตราผลตอบแทนที่ประกาศโดยสมาคมตลาดตราสารหนี้ไทย ขณะที่มูลค่ายุติธรรมของเงินลงทุนในตราสารหนี้ที่ผู้ออกอยู่ต่างประเทศ จะแสดงมูลค่ายุติธรรมด้วยราคาที่เผยแพร่ล่าสุดจากสถาบันที่เชื่อถือได้

นอกจากนี้ ในการใช้เทคนิคการประเมินมูลค่า ธนาคารมีการปรับปรุงมูลค่า (Valuation Adjustment) เพื่อให้สะท้อนความเสี่ยงที่เกี่ยวข้องอย่างเหมาะสม เช่น ความเสี่ยงด้านเครดิตของคู่สัญญา (Credit Valuation Adjustment - CVA) ส่วนต่างระหว่างราคาเสนอซื้อและราคาเสนอขาย (Bid-Offer Spread Adjustment) เป็นต้น

6.22 นโยบายการทำธุรกรรมภายในกลุ่มธุรกิจทางการเงินและนโยบายการบริหารความเสี่ยงที่เกิดจากการทำธุรกรรมภายในกลุ่มธุรกิจทางการเงิน

ตามประกาศของธนาคารแห่งประเทศไทยที่ สนส.6/2553 ลงวันที่ 18 มิถุนายน 2553 เรื่อง หลักเกณฑ์การกำกับแบบรวมกลุ่ม กำหนดให้ธนาคารเปิดเผยข้อมูลเกี่ยวกับนโยบายการทำธุรกรรมภายในกลุ่มธุรกิจทางการเงินและนโยบายการบริหารความเสี่ยงที่เกิดจากการทำธุรกรรมภายในกลุ่มธุรกิจทางการเงิน ซึ่งนโยบายดังกล่าวสรุปได้ดังนี้

การทำธุรกรรมและการบริหารความเสี่ยงในการทำธุรกรรมระหว่างกันภายในกลุ่มธุรกิจทางการเงิน จัดทำขึ้นเพื่อใช้เป็นแนวทางกำกับดูแลการทำธุรกรรมภายในกลุ่มธุรกิจทางการเงิน ซึ่งประกอบด้วย ธนาคาร และบริษัทในกลุ่มธุรกิจทางการเงิน 11 บริษัท (หมายเหตุ ข้อ 6.4) ให้มีมาตรฐานและแนวปฏิบัติเดียวกัน และสอดคล้องตามหลักเกณฑ์การกำกับแบบรวมกลุ่มของธนาคารแห่งประเทศไทย โดยนโยบายการทำธุรกรรมภายในกลุ่มธุรกิจทางการเงินและนโยบายการบริหารความเสี่ยงที่เกิดจากการทำธุรกรรมภายในกลุ่มธุรกิจทางการเงิน ได้รับอนุมัติจากคณะกรรมการธนาคารและมีการทบทวนอย่างน้อยปีละครั้ง ซึ่งนโยบายดังกล่าวครอบคลุมถึงประเภทธุรกรรม หลักเกณฑ์และข้อกำหนดเกี่ยวกับการทำธุรกรรม รวมถึงอัตราส่วนในการทำธุรกรรมภายในกลุ่มธุรกิจทางการเงิน และแนวทางปฏิบัติอื่น ๆ ที่เกี่ยวข้อง โดยการทำธุรกรรมภายในกลุ่มธุรกิจทางการเงิน ถือปฏิบัติตามแนวทางเดียวกันกับการทำธุรกรรมกับบุคคลทั่วไป และจัดทำเป็นเอกสารสัญญาที่มีผลบังคับตามกฎหมาย รวมทั้งปฏิบัติตามหลักบรรษัทภิบาลของธนาคาร

กรณีที่ธนาคารทำธุรกรรมกับบริษัทในกลุ่มธุรกิจทางการเงินที่ธนาคารถือว่าบริษัทนั้นเป็นเสมือนหน่วยงานหนึ่งของธนาคาร ธนาคารจะถือปฏิบัติตามแนวทางการผ่อนปรนการทำธุรกรรมที่ธนาคารแห่งประเทศไทยกำหนด

6.23 เหตุการณ์ภายหลังรอบระยะเวลารายงาน

เมื่อวันที่ 28 เมษายน 2560 ที่ประชุมสามัญผู้ถือหุ้นประจำปี ครั้งที่ 24 มีมติอนุมัติให้จัดสรรกำไรสุทธิประจำปี 2559 จำนวน 29,967.79 ล้านบาท

	หน่วย : ล้านบาท
เงินปันผลหุ้นบุริมสิทธิ (หุ้นละ 1.0145 บาท)	5.58
เงินปันผลหุ้นสามัญ (หุ้นละ 0.86 บาท)	12,019.41
ยอดคงเหลือกำไรยกไปงวดหน้า	17,942.80

33.

6.24 อื่น ๆ

6.24.1 ธนาคารมีลูกหนี้เงินให้สินเชื่อรายหนึ่งซึ่งเกี่ยวข้องกับการยื่นฟ้องคดีของสำนักงานอัยการสูงสุดต่อศาลฎีกา แผนกคดีอาญาของผู้ดำรงตำแหน่งทางการเมือง โดยศาลฎีกาฯ มีคำสั่งประทับคำฟ้องไว้แล้ว เมื่อวันที่ 25 กรกฎาคม 2555 ลูกหนี้รายดังกล่าวมีวงเงินสินเชื่อที่ได้รับอนุมัติ เมื่อวันที่ 9 ธันวาคม 2546 จำนวน 9,900 ล้านบาท โดยเบิกไปใช้แล้ว จำนวน 8,368.73 ล้านบาท และ ณ วันที่ 31 มีนาคม 2560 ยังคงค้างชำระทั้งจำนวนพร้อมดอกเบี้ย โดยธนาคารได้ตั้งสำรองค่าเพื่อหนี้สงสัยจะสูญครบตามเกณฑ์ธนาคารแห่งประเทศไทยแล้ว นอกจากนี้ คดีดังกล่าวยังเกี่ยวข้องถึงรายการค้างรับชำระจากลูกหนี้ที่ผิดนัดชำระหนี้ตามสัญญาซื้อขายหุ้นบริษัทรักษาสุขภาพ ซึ่งได้บันทึกไว้ในบัญชีสินทรัพย์อื่น จำนวน 997.87 ล้านบาท โดยธนาคารได้ตั้งค่าเผื่อค้ำค่าไว้เต็มจำนวนแล้ว ศาลฎีกาฯ ได้มีคำพิพากษาแล้วเมื่อวันที่ 26 สิงหาคม 2558 ทั้งนี้ ธนาคารได้มีหนังสือถึงสำนักงานอัยการสูงสุด เพื่อขอให้สำนักงานการบังคับคดี สำนักงานอัยการสูงสุด เป็นผู้ดำเนินการบังคับคดีตามคำพิพากษาให้แก่ธนาคาร โดยเมื่อเดือนมกราคม 2559 สำนักงานอัยการสูงสุดได้ยื่นคำร้องต่อศาลฎีกาฯ เพื่อขอออกหมายตั้งเจ้าพนักงานบังคับคดี และศาลฎีกาฯ ได้มีคำสั่งตั้งเจ้าพนักงานบังคับคดีแล้ว ทั้งนี้ ในส่วนของธนาคารได้แจ้งผลการสืบทรัพย์ของลูกหนี้ตามคำพิพากษาทุกรายให้พนักงานอัยการทราบแล้ว และเมื่อวันที่ 5 ตุลาคม 2559 พนักงานอัยการสำนักงานคดีพิเศษได้นัดหมายตัวแทนจากธนาคารแห่งประเทศไทย ตัวแทนจากสำนักงานป้องกันและปราบปรามการฟอกเงิน และธนาคารให้ประชุมร่วมกันเกี่ยวกับปัญหาการบังคับคดีตามคำพิพากษาศาลฎีกาฯ ซึ่งจะประสานงานกันและแลกเปลี่ยนข้อมูลข่าวสารซึ่งกันและกัน โดยต่างฝ่ายต่างจะใช้อำนาจหน้าที่ตามกฎหมายและคำสั่งศาลฎีกาฯ เพื่อบังคับต่อบรรดาจำเลย โดยถือประโยชน์ของธนาคารเป็นสำคัญ เมื่อวันที่ 30 พฤศจิกายน 2559 ธนาคารได้มอบหมายให้บริษัท กรุงไทยกฎหมาย จำกัด ดำเนินการบังคับคดีร่วมกับพนักงานอัยการและดำเนินคดีสาขาที่เกี่ยวข้องกับการบังคับคดีอาญาของผู้ดำรงตำแหน่งทางการเมือง และธนาคารได้นำส่งหนังสือมอบอำนาจยึดทรัพย์ และรายงานผลการสืบทรัพย์ทั้งหมดให้บริษัทกฎหมายแล้ว อนึ่ง ธนาคารได้อนุมัติให้ว่าจ้างบริษัทกฎหมายแห่งหนึ่งให้คำปรึกษา แนวทาง ขั้นตอน ลำดับก่อน-หลัง และวิธีการที่เหมาะสมในการบังคับคดี การขายทอดตลาด และการบริหารจัดการขายทรัพย์สินที่เป็นหลักประกัน โดยในเบื้องต้นได้มีการหารือร่วมกันระหว่างบริษัทกฎหมายและตัวแทนธนาคารแล้ว เพื่อปรึกษาแนวทางหากมีการบังคับคดี เพื่อให้ธนาคารได้รับประโยชน์สูงสุด

6.24.2 ในปี 2553 ธนาคารให้กู้ยืมเงินแก่บริษัทแห่งหนึ่ง จำนวน 95.67 ล้านดอลลาร์สหรัฐ (2,884.61 ล้านบาท) โดยมีหลักประกันเป็นหุ้นสามัญของสถาบันการเงินต่างประเทศแห่งหนึ่ง และหุ้นดังกล่าวอยู่ในนามของธนาคารในสัดส่วนร้อยละ 50 ของทุนจดทะเบียน ทั้งนี้ ธนาคารไม่มีอำนาจควบคุมในสถาบันการเงินนั้น ธนาคารได้รับชำระเงินให้กู้ยืมครบถ้วนตามสัญญาในเดือนกรกฎาคม 2554 แต่ยังไม่ได้ออนคืนหุ้นสามัญที่เป็นหลักประกันเนื่องจากบริษัทต้องหาผู้ร่วมทุนที่เป็นสถาบันการเงินมาถือหุ้นแทนธนาคาร

6.24.3 วันที่ 12 ตุลาคม 2559 ธนาคารได้พิจารณาหลักการในการปิดสาขาต่างประเทศสาขาหนึ่ง โดยปัจจุบันธนาคารอยู่ระหว่างดำเนินการตามขั้นตอนการว่าจ้างที่ปรึกษากฎหมายตามระเบียบธนาคาร เพื่อดำเนินการปิดสาขาดังกล่าว ซึ่งสินทรัพย์หนี้สิน และผลประกอบการของสาขาไม่มีผลกระทบอย่างมีนัยสำคัญต่องบการเงินของธนาคาร

6.25 การอนุมัติงบการเงิน

งบการเงินนี้ได้รับการอนุมัติให้ออกงบการเงินจากคณะกรรมการตรวจสอบ เมื่อวันที่ 11 พฤษภาคม 2560

จ.ส.