

รายงานการสอบทานข้อมูลทางการเงินระหว่างกาล
โดยผู้สอบบัญชีและงบการเงิน
การไฟฟ้าฝ่ายผลิตแห่งประเทศไทยและบริษัทย่อย
สำหรับงวดสามเดือนและเก้าเดือนสิ้นสุดวันที่ 30 กันยายน 2561



รายงานการสอบทานข้อมูลทางการเงินระหว่างกาลโดยผู้สอบบัญชี

เสนอ คณะกรรมการการไฟฟ้าฝ่ายผลิตแห่งประเทศไทย

สำนักงานการตรวจเงินแผ่นดินได้สอบทานงบแสดงฐานะการเงินรวมและงบแสดงฐานะการเงินเฉพาะกิจการ ณ วันที่ 30 กันยายน 2561 และงบกำไรขาดทุนรวมและงบกำไรขาดทุนเฉพาะกิจการ งบกำไรขาดทุนเบ็ดเสร็จรวมและงบกำไรขาดทุนเบ็ดเสร็จเฉพาะกิจการสำหรับงวดสามเดือนและเก้าเดือนสิ้นสุดวันที่ 30 กันยายน 2561 งบแสดงการเปลี่ยนแปลงส่วนของผู้ถือหุ้นรวมและงบแสดงการเปลี่ยนแปลงส่วนของผู้ถือหุ้นเฉพาะกิจการ และงบกระแสเงินสดรวมและงบกระแสเงินสดเฉพาะกิจการสำหรับงวดเก้าเดือนสิ้นสุดวันที่ 30 กันยายน 2561 และหมายเหตุประกอบงบการเงินระหว่างกาลแบบย่อของการไฟฟ้าฝ่ายผลิตแห่งประเทศไทย และบริษัทย่อย และของเฉพาะการไฟฟ้าฝ่ายผลิตแห่งประเทศไทย ตามลำดับ ซึ่งผู้บริหารของกิจการเป็นผู้รับผิดชอบในการจัดทำและนำเสนอข้อมูลทางการเงินระหว่างกาลเหล่านี้ตามมาตรฐานการบัญชี ฉบับที่ 34 เรื่อง การรายงานทางการเงินระหว่างกาล ส่วนสำนักงานการตรวจเงินแผ่นดินเป็นผู้รับผิดชอบในการให้ข้อสรุปเกี่ยวกับข้อมูลทางการเงินระหว่างกาลดังกล่าวจากผลการสอบทานของสำนักงานการตรวจเงินแผ่นดิน

ขอบเขตการสอบทาน

สำนักงานการตรวจเงินแผ่นดินได้ปฏิบัติงานสอบทานตามมาตรฐานงานสอบทาน รหัส 2410 “การสอบทานข้อมูลทางการเงินระหว่างกาลโดยผู้สอบบัญชีรับอนุญาตของกิจการ” การสอบทานดังกล่าวประกอบด้วย การใช้วิธีการสอบถามบุคลากรซึ่งส่วนใหญ่เป็นผู้รับผิดชอบด้านการเงินและบัญชี และการวิเคราะห์เปรียบเทียบและวิธีการสอบทานอื่น การสอบทานนี้มีขอบเขตจำกัดกว่าการตรวจสอบตามมาตรฐานการสอบบัญชี ทำให้สำนักงานการตรวจเงินแผ่นดินไม่สามารถได้ความเชื่อมั่นว่าจะพบเรื่องที่มีนัยสำคัญทั้งหมดซึ่งอาจพบได้จากการตรวจสอบ ดังนั้น สำนักงานการตรวจเงินแผ่นดินจึงไม่แสดงความเห็นต่อข้อมูลทางการเงินระหว่างกาลที่สอบทาน



ข้อสรุป

สำนักงานการตรวจเงินแผ่นดินไม่พบสิ่งที่เป็นเหตุให้เชื่อว่าข้อมูลทางการเงินระหว่างกาลดังกล่าวไม่ได้จัดทำขึ้นตามมาตรฐานการบัญชี ฉบับที่ 34 เรื่อง การรายงานทางการเงินระหว่างกาล ในสาระสำคัญจากการสอบทานของสำนักงานการตรวจเงินแผ่นดิน

(นางสาวพศุภมณีชา จำปาเทศ)

รองผู้ว่าการตรวจเงินแผ่นดิน

(นายประวิทย์ ตันตราจินต์)

ผู้อำนวยการสำนักตรวจสอบการเงินและบริหารพัสดุที่ 15

การไฟฟ้าฝ่ายผลิตแห่งประเทศไทยและบริษัทย่อย

งบแสดงฐานะการเงิน

ณ วันที่ 30 กันยายน 2561

หน่วย : บาท

หมายเหตุ	งบการเงินรวม			
	30 ก.ย. 61 (ยังไม่ได้ตรวจสอบ แต่สอบทานแล้ว)	31 ธ.ค. 60 (ตรวจสอบแล้ว) (ปรับปรุงใหม่)	1 ม.ค. 60 (ตรวจสอบแล้ว) (ปรับปรุงใหม่)	
สินทรัพย์				
สินทรัพย์หมุนเวียน				
เงินสดและรายการเทียบเท่าเงินสด	6.1	98,804,817,621	70,955,110,045	66,485,706,823
เงินลงทุนชั่วคราว		32,012,183,770	37,198,862,379	34,154,123,660
สินทรัพย์ตราสารอนุพันธ์		27,701,599	16,197,018	26,409,455
ลูกหนี้การค้า - กิจการอื่น	6.2	62,873,255,371	55,687,934,578	56,668,024,045
ลูกหนี้การค้า - กิจการที่เกี่ยวข้องกัน	6.3.1	33,611,668	107,769,569	47,306,832
ลูกหนี้อื่น	6.5	11,575,902,040	12,348,303,190	8,555,174,876
วัสดุสำรองคลัง		11,378,198,533	11,653,921,900	11,987,362,289
สินทรัพย์หมุนเวียนอื่น		591,535,294	682,698,698	1,263,855,164
รวมสินทรัพย์หมุนเวียน		217,297,205,896	188,650,797,377	179,187,963,144
สินทรัพย์ไม่หมุนเวียน				
เงินลงทุนเผื่อขาย		8,507,547,222	8,722,102,324	9,152,580,429
เงินลงทุนในบริษัทร่วม	6.6.1	38,598,829,860	34,256,150,299	34,613,675,073
เงินลงทุนในการร่วมค้า	6.6.1	26,474,197,632	24,444,167,662	23,550,496,366
เงินลงทุนระยะยาวอื่น		2,039,188,692	1,149,221,608	496,599,584
สินทรัพย์ตราสารอนุพันธ์		166,454,812	127,313,528	462,144,744
เงินจ่ายล่วงหน้าค่าหุ้น		157,058,522	692,253,784	-
เงินให้กู้ยืมระยะยาวแก่กิจการที่เกี่ยวข้องกัน	6.3.2	42,434,172	42,813,144	46,947,120
สินทรัพย์ตามสัญญาเช่าการเงิน - โรงไฟฟ้า	6.7	301,686,727,735	315,246,846,052	333,377,204,060
ที่ดิน อาคาร และอุปกรณ์	6.8	269,438,818,532	277,485,578,881	276,496,240,370
งานระหว่างก่อสร้าง	6.9	117,758,712,512	87,882,218,312	59,565,516,325
ค่าความนิยม	6.10	228,407,421	230,340,735	297,329,455
สินทรัพย์ไม่มีตัวตน	6.11	36,098,245,091	33,698,233,620	30,561,788,006
สินทรัพย์ภาษีเงินได้รอการตัดบัญชี		264,868,912	133,852,055	53,463,264
เงินฝากเพื่อชดเชยค่าไฟฟ้ารอการรับรู้	6.4	5,546,889,554	5,413,098,633	7,991,250,720
ค่าพัฒนาโครงการรอเรียกเก็บ		480,805,303	496,209,771	493,987,722
ที่ดินที่รอการพัฒนา		2,023,505,293	2,125,289,755	2,125,289,755
สินทรัพย์ไม่หมุนเวียนอื่น		3,773,200,944	5,079,317,359	4,250,249,480
รวมสินทรัพย์ไม่หมุนเวียน		813,285,892,209	797,225,007,522	783,534,762,473
รวมสินทรัพย์		1,030,583,098,105	985,875,804,899	962,722,725,617

หมายเหตุประกอบงบการเงินระหว่างกาลเป็นส่วนหนึ่งของงบการเงินนี้

การไฟฟ้าฝ่ายผลิตแห่งประเทศไทยและบริษัทย่อย

งบแสดงฐานะการเงิน

ณ วันที่ 30 กันยายน 2561

หน่วย : บาท

หมายเหตุ	งบการเงินรวม		
	30 ก.ย. 61 (ยังไม่ได้ตรวจสอบ แต่สอบทานแล้ว)	31 ธ.ค. 60 (ตรวจสอบแล้ว) (ปรับปรุงใหม่)	1 ม.ค. 60 (ตรวจสอบแล้ว) (ปรับปรุงใหม่)
หนี้สินและส่วนของผู้ถือหุ้น			
หนี้สินหมุนเวียน			
		-	3,800,000,000
เงินกู้ยืมระยะสั้นจากสถาบันการเงิน			
หนี้สินตราสารอนุพันธ์	36,451,009	108,762,341	21,255,931
เจ้าหนี้การค้า - กิจการอื่น	6.12 65,976,242,833	50,253,323,164	45,964,236,270
เจ้าหนี้การค้า - กิจการที่เกี่ยวข้องกัน	6.3.3 13,019,031,705	11,300,897,094	11,749,855,545
เจ้าหนี้อื่น	14,490,600,149	14,293,083,657	11,156,807,276
รายได้ค่าไฟฟ้าตามสูตรการปรับอัตราค่าไฟฟ้า			
โดยอัตโนมัติ (Ft) ส่วนเกิน	6.4 11,377,753,790	14,572,191,919	14,525,610,887
ดอกเบี้ยเงินกู้ค้างจ่าย	1,104,899,630	1,460,487,317	1,495,083,996
เงินรายได้แผ่นดินค้างนำส่งคลัง	12,924,163,742	11,890,711,826	8,100,393,438
ค่าใช้จ่ายค้างจ่าย	601,156,785	5,561,793,622	5,416,923,578
เงินกู้ยืมระยะยาวที่ถึงกำหนดชำระภายในหนึ่งปี	6.13 14,228,225,998	10,210,288,594	3,148,789,930
เงินกู้ยืมจากกองทุนรวมโครงสร้างพื้นฐาน			
ที่ถึงกำหนดชำระภายในหนึ่งปี	11 757,104,352	716,105,266	570,298,669
หนี้สินตามสัญญาเช่าการเงิน - โรงไฟฟ้า			
ที่ถึงกำหนดชำระภายในหนึ่งปี	6.15 15,353,087,356	16,543,714,447	16,551,588,090
หนี้สินตามสัญญาเช่าการเงิน - อื่น			
ที่ถึงกำหนดชำระภายในหนึ่งปี	268,504,340	198,007,753	91,588,983
หนี้สินหมุนเวียนอื่น	46,867,030	48,050,426	31,167,876
รวมหนี้สินหมุนเวียน	150,184,088,719	137,157,417,426	122,623,600,469
หนี้สินไม่หมุนเวียน			
เงินกู้ยืมระยะยาว	6.13 97,543,938,128	80,244,482,348	71,728,448,909
เงินกู้ยืมระยะยาวจากกิจการที่เกี่ยวข้องกัน	-	1,013,802,834	1,029,085,384
เงินกู้ยืมจากกองทุนรวมโครงสร้างพื้นฐาน	11 18,734,842,181	19,235,447,737	19,709,830,022
หนี้สินตราสารอนุพันธ์	355,623,884	3,729,681,353	3,850,989,671
เจ้าหนี้ไม่หมุนเวียนอื่น	-	150,379,622	78,046,285
หนี้สินภาษีเงินได้รอการตัดบัญชี	1,458,272,582	1,703,280,586	1,804,734,445
ประมาณการหนี้สินไม่หมุนเวียนสำหรับ			
ผลประโยชน์พนักงาน	6.14 17,574,851,680	16,661,453,862	15,593,217,581
เงินชดเชยค่าไฟฟ้ารอการรับรู้	6.4 5,546,889,554	5,413,098,633	7,991,250,720
หนี้สินตามสัญญาเช่าการเงิน - โรงไฟฟ้า	6.15 254,590,936,040	266,482,286,917	295,223,958,079
หนี้สินตามสัญญาเช่าการเงิน - อื่น	698,587,044	588,714,575	327,768,057
ประมาณการหนี้สินเพื่อการฟื้นฟูสภาพบริเวณเหมือง	2,260,965,599	2,225,773,065	2,189,672,181
เจ้าหนี้กิจการที่เกี่ยวข้องกัน	6.3.4 5,261,137,050	5,304,822,800	5,814,403,750
หนี้สินไม่หมุนเวียนอื่น	19,723,882,952	19,222,590,239	15,872,731,253
รวมหนี้สินไม่หมุนเวียน	423,749,926,694	421,975,814,571	441,214,136,337
รวมหนี้สิน	573,934,015,413	559,133,231,997	563,837,736,806

หมายเหตุประกอบงบการเงินระหว่างกาลเป็นส่วนหนึ่งของงบการเงินนี้

การไฟฟ้าฝ่ายผลิตแห่งประเทศไทยและบริษัทย่อย


งบแสดงฐานะการเงิน


ณ วันที่ 30 กันยายน 2561

หน่วย : บาท

หมายเหตุ	งบการเงินรวม		
	30 ก.ย. 61 (ยังไม่ได้ตรวจสอบ แต่สอบทานแล้ว)	31 ธ.ค. 60 (ตรวจสอบแล้ว) (ปรับปรุงใหม่)	1 ม.ค. 60 (ตรวจสอบแล้ว) (ปรับปรุงใหม่)
หนี้สินและส่วนของผู้ถือหุ้น			
ส่วนของผู้ถือหุ้น			
เงินงบประมาณ	6.16 8,705,897,192	8,752,646,764	8,814,979,527
ส่วนเกินทุนจากสิทธิการใช้ประโยชน์ในทรัพย์สินที่ราชพัสดุ	190,120,592	194,873,609	201,210,965
กำไรสะสม			
จัดสรรแล้ว			
เงินจัดสรรในการขยายกิจการ	80,186,366,913	80,186,366,913	80,186,366,913
ยังไม่ได้จัดสรร	334,148,084,652	304,255,239,216	274,756,567,138
องค์ประกอบอื่นของผู้ถือหุ้น	200,240,614	882,699,312	2,824,214,289
รวมส่วนของผู้ถือหุ้น	423,430,709,963	394,271,825,814	366,783,338,832
ส่วนได้เสียที่ไม่มีอำนาจควบคุม	33,218,372,729	32,470,747,088	32,101,649,979
รวมส่วนของผู้ถือหุ้น	456,649,082,692	426,742,572,902	398,884,988,811
รวมหนี้สินและส่วนของผู้ถือหุ้น	1,030,583,098,105	985,875,804,899	962,722,725,617

หมายเหตุประกอบงบการเงินระหว่างกาลเป็นส่วนหนึ่งของงบการเงินนี้


(นายวิบูลย์ ฤกษ์ศิระทัย)
กรรมการและผู้จัดการ


(นายภัทรกฤษ เตชะติกาณต์)
รองผู้อำนวยการการเงินและบัญชี (CFO)

การไฟฟ้าฝ่ายผลิตแห่งประเทศไทยและบริษัทย่อย

งบแสดงฐานะการเงิน

ณ วันที่ 30 กันยายน 2561

หน่วย : บาท

หมายเหตุ	งบการเงินเฉพาะกิจการ		
	30 ก.ย. 61 (ยังไม่ได้ตรวจสอบ แต่สอบทานแล้ว)	31 ธ.ค. 60 (ตรวจสอบแล้ว)	
สินทรัพย์			
สินทรัพย์หมุนเวียน			
เงินสดและรายการเทียบเท่าเงินสด	6.1	80,860,652,159	61,299,255,927
เงินลงทุนชั่วคราว		27,987,461,056	32,009,237,392
ลูกหนี้การค้า - กิจการอื่น	6.2	62,187,546,117	55,100,235,938
ลูกหนี้การค้า - กิจการที่เกี่ยวข้องกัน	6.3.1	349,156,384	537,150,453
ลูกหนี้อื่น	6.5	11,013,598,365	10,980,427,165
วัสดุสำรองคลัง		9,344,188,326	9,478,364,546
สินทรัพย์หมุนเวียนอื่น		249,437,032	110,969,346
รวมสินทรัพย์หมุนเวียน		191,992,039,439	169,515,640,767
สินทรัพย์ไม่หมุนเวียน			
เงินลงทุนเผื่อขาย		5,735,125,000	5,526,575,000
เงินลงทุนในบริษัทร่วม	6.6.2	1,587,550,233	1,587,550,233
เงินลงทุนในบริษัทย่อย	6.6.2	19,002,750,000	19,002,750,000
เงินลงทุนในการร่วมค้า	6.6.2	584,500,000	584,500,000
สินทรัพย์ตามสัญญาเช่าการเงิน - โรงไฟฟ้า	6.7	301,686,727,735	315,246,846,052
ที่ดิน อาคาร และอุปกรณ์	6.8	258,550,556,025	265,157,528,422
งานระหว่างก่อสร้าง	6.9	108,326,846,854	82,700,465,472
สินทรัพย์ไม่มีตัวตน	6.11	32,995,508,456	30,148,486,492
เงินฝากเพื่อชดเชยค่าไฟฟ้ารอการรับรู้	6.4	5,546,889,554	5,413,098,633
ที่ดินที่รอการพัฒนา		1,714,297,723	1,816,082,185
สินทรัพย์ไม่หมุนเวียนอื่น		3,027,101,909	4,404,782,967
รวมสินทรัพย์ไม่หมุนเวียน		738,757,853,489	731,588,665,456
รวมสินทรัพย์		930,749,892,928	901,104,306,223

หมายเหตุประกอบงบการเงินระหว่างกาลเป็นส่วนหนึ่งของงบการเงินนี้

การไฟฟ้าฝ่ายผลิตแห่งประเทศไทยและบริษัทย่อย

งบแสดงฐานะการเงิน

ณ วันที่ 30 กันยายน 2561

หน่วย : บาท

หมายเหตุ	งบการเงินเฉพาะกิจการ		
	30 ก.ย. 61 (ยังไม่ได้ตรวจสอบ แต่สอบทานแล้ว)	31 ธ.ค. 60 (ตรวจสอบแล้ว)	
หนี้สินและส่วนของผู้ถือหุ้น			
หนี้สินหมุนเวียน			
เจ้าหนี้การค้า - กิจการอื่น	6.12	59,493,222,477	45,003,712,892
เจ้าหนี้การค้า - กิจการที่เกี่ยวข้องกัน	6.3.3	21,513,201,672	17,714,813,591
เจ้าหนี้อื่น		12,905,860,417	12,977,491,945
รายได้ค่าไฟฟ้าตามสูตรการปรับอัตราค่าไฟฟ้า โดยอัตโนมัติ (Ft) ส่วนเกิน	6.4	11,377,753,790	14,572,191,919
ดอกเบี้ยเงินกู้ค้างจ่าย		882,834,904	1,147,028,254
เงินรายได้แผ่นดินคืนค่านำส่งคลัง		12,924,163,742	11,890,711,826
ค่าใช้จ่ายค้างจ่าย		577,618,711	5,526,142,690
เงินกู้ยืมระยะยาวที่ถึงกำหนดชำระภายในหนึ่งปี	6.13	9,928,897,136	7,552,007,512
เงินกู้ยืมจากกองทุนรวมโครงสร้างพื้นฐาน ที่ถึงกำหนดชำระภายในหนึ่งปี	11	757,104,352	716,105,266
หนี้สินตามสัญญาเช่าการเงิน - โรงไฟฟ้า ที่ถึงกำหนดชำระภายในหนึ่งปี	6.15	17,331,343,777	20,098,397,162
หนี้สินตามสัญญาเช่าการเงิน - อื่น ที่ถึงกำหนดชำระภายในหนึ่งปี		267,287,452	196,489,871
รวมหนี้สินหมุนเวียน		147,959,288,430	137,395,092,928
หนี้สินไม่หมุนเวียน			
เงินกู้ยืมระยะยาว	6.13	69,103,774,157	61,987,486,566
เงินกู้ยืมจากกองทุนรวมโครงสร้างพื้นฐาน	11	18,734,842,181	19,235,447,737
ประมาณการหนี้สินไม่หมุนเวียนสำหรับ ผลประโยชน์พนักงาน	6.14	17,393,250,043	16,478,108,185
เงินชดเชยค่าไฟฟ้ารอการรับรู้	6.4	5,546,889,554	5,413,098,633
หนี้สินตามสัญญาเช่าการเงิน - โรงไฟฟ้า	6.15	271,240,022,291	284,152,801,797
หนี้สินตามสัญญาเช่าการเงิน - อื่น		695,428,514	586,906,291
ประมาณการหนี้สินเพื่อการฟื้นฟูสภาพบริเวณเหมือง		2,260,965,599	2,225,773,065
หนี้สินไม่หมุนเวียนอื่น		19,627,764,170	19,427,382,527
รวมหนี้สินไม่หมุนเวียน		404,602,936,509	409,507,004,801
รวมหนี้สิน		552,562,224,939	546,902,097,729

หมายเหตุประกอบงบการเงินระหว่างกาลเป็นส่วนหนึ่งของงบการเงินนี้

การไฟฟ้าฝ่ายผลิตแห่งประเทศไทยและบริษัทย่อย

งบแสดงฐานะการเงิน

ณ วันที่ 30 กันยายน 2561

หน่วย : บาท

หมายเหตุ	งบการเงินเฉพาะกิจการ	
	30 ก.ย. 61 (ยังไม่ได้ตรวจสอบ แต่สอบทานแล้ว)	31 ธ.ค. 60 (ตรวจสอบแล้ว)
หนี้สินและส่วนของผู้ถือหุ้น		
ส่วนของผู้ถือหุ้น		
เงินงบประมาณ	6.16 8,705,897,192	8,752,646,764
ส่วนเกินทุนจากสิทธิการใช้ประโยชน์ในทรัพย์สิน กำไรสะสม	190,120,592	194,873,609
จัดสรรแล้ว		
เงินจัดสรรในการขยายกิจการ	80,186,366,913	80,186,366,913
ยังไม่ได้จัดสรร	288,436,880,542	264,608,468,458
องค์ประกอบอื่นของผู้ถือหุ้น	668,402,750	459,852,750
รวมส่วนของผู้ถือหุ้น	378,187,667,989	354,202,208,494
รวมหนี้สินและผู้ถือหุ้น	378,187,667,989	354,202,208,494
รวมหนี้สินและส่วนของผู้ถือหุ้น	930,749,892,928	901,104,306,223

หมายเหตุประกอบงบการเงินระหว่างกาลเป็นส่วนหนึ่งของงบการเงินนี้



(นายวิบูลย์ ฤกษ์ศิระทัย)

กรรมการและผู้จัดการ



(นายภัทรฤช เตชะศิกานต์)


รองผู้อำนวยการการเงินและบัญชี (CFO)

การไฟฟ้าฝ่ายผลิตแห่งประเทศไทยและบริษัทย่อย
งบกำไรขาดทุน
สำหรับงวดสามเดือนสิ้นสุดวันที่ 30 กันยายน 2561

หมายเหตุ	หน่วย : บาท			
	งบการเงินรวม		งบการเงินเฉพาะกิจการ	
	2561	2560 (ปรับปรุงใหม่)	2561	2560 (ปรับปรุงใหม่)
รายได้				
รายได้จากการขายไฟฟ้า	135,062,265,512	129,447,718,898	134,450,225,818	128,828,618,030
รายได้จากการขายสินค้าและบริการอื่น	844,372,683	894,316,140	934,429,440	1,162,693,500
รวมรายได้จากการขายสินค้าและบริการ	135,906,638,195	130,342,035,038	135,384,655,258	129,991,311,530
ต้นทุนขาย				
ต้นทุนขายไฟฟ้า	113,893,399,596	105,189,764,989	113,997,317,189	105,228,587,519
ต้นทุนขายสินค้าและบริการอื่น	447,750,978	419,604,324	537,354,985	642,303,111
รวมต้นทุนขายสินค้าและบริการ	114,341,150,574	105,609,369,313	114,534,672,174	105,870,890,630
กำไรขั้นต้น	21,565,487,621	24,732,665,725	20,849,983,084	24,120,420,900
รายได้อื่น	3,789,959,010	3,558,969,631	5,201,404,314	4,323,978,129
กำไรก่อนค่าใช้จ่าย	25,355,446,631	28,291,635,356	26,051,387,398	28,444,399,029
ค่าใช้จ่ายในการขาย	49,853,713	52,049,191	49,853,713	52,049,191
ค่าใช้จ่ายในการบริหาร	2,717,690,471	2,778,715,006	2,290,486,476	2,340,203,373
ค่าใช้จ่ายอื่น	190,849,527	160,443,089	187,257,522	161,264,330
รวมค่าใช้จ่าย	2,958,393,711	2,991,207,286	2,527,597,711	2,553,516,894
ต้นทุนทางการเงิน	9,551,864,338	9,999,472,981	10,008,245,612	10,746,010,417
กำไรก่อนส่วนแบ่งกำไรจากเงินลงทุน	12,845,188,582	15,300,955,089	13,515,544,075	15,144,871,718
ส่วนแบ่งกำไรจากเงินลงทุนในบริษัทร่วม	1,548,594,076	1,336,972,097	-	-
ส่วนแบ่งกำไรจากเงินลงทุนในการร่วมค้า	1,010,867,319	903,025,070	-	-
กำไรก่อนภาษีเงินได้	15,404,649,977	17,540,952,256	13,515,544,075	15,144,871,718
ค่าใช้จ่ายภาษีเงินได้	258,143,214	269,306,683	-	-
กำไรสำหรับงวด	15,146,506,763	17,271,645,573	13,515,544,075	15,144,871,718
การแบ่งปันกำไร				
ส่วนที่เป็นของ กฟผ.	14,205,125,920	16,118,046,299	13,515,544,075	15,144,871,718
ส่วนที่เป็นของส่วนได้เสียที่ไม่มีอำนาจควบคุม	941,380,843	1,153,599,274	-	-
	15,146,506,763	17,271,645,573	13,515,544,075	15,144,871,718

หมายเหตุประกอบงบการเงินระหว่างกาลเป็นส่วนหนึ่งของงบการเงินนี้



(นายวิบูลย์ พงษ์ศิริชัย)
กรรมการและผู้จัดการ



(นายภัทรกฤษ เตชะศิกานต์)
รองผู้อำนวยการการเงินและบัญชี (CFO)

การไฟฟ้าฝ่ายผลิตแห่งประเทศไทยและบริษัทย่อย
งบกำไรขาดทุนเบ็ดเสร็จ
สำหรับงวดสามเดือนสิ้นสุดวันที่ 30 กันยายน 2561

	งบการเงินรวม		งบการเงินเฉพาะกิจการ	
	2561	2560 (ปรับปรุงใหม่)	2561	2560 (ปรับปรุงใหม่)
กำไรสำหรับงวด	15,146,506,763	17,271,645,573	13,515,544,075	15,144,871,718
กำไร(ขาดทุน)เบ็ดเสร็จอื่น				
รายการที่อาจถูกจัดประเภทใหม่ไว้ในกำไรหรือขาดทุนในภายหลัง				
ผลต่างของอัตราแลกเปลี่ยนจากการแปลงค่างบการเงิน	(501,520,333)	(384,645,778)	-	-
ผลกำไร(ขาดทุน)จากการวัดมูลค่าเงินลงทุนเผื่อขาย	(67,734,946)	48,516,019	-	104,275,000
ผลขาดทุนจากการป้องกันความเสี่ยงในกระแสเงินสด	(26,569,802)	(31,906,070)	-	-
ส่วนแบ่งขาดทุนเบ็ดเสร็จอื่นในบริษัทร่วม	(728,594,735)	(205,331,288)	-	-
ส่วนแบ่งกำไร(ขาดทุน)เบ็ดเสร็จอื่นในการร่วมค้า	18,196,650	(55,508,473)	-	-
รวมรายการที่อาจถูกจัดประเภทใหม่ไว้ในกำไรหรือขาดทุนในภายหลัง	(1,306,223,166)	(628,875,590)	-	104,275,000
รายการที่จะไม่ถูกจัดประเภทใหม่ไว้ในกำไรหรือขาดทุนในภายหลัง				
ส่วนแบ่งกำไร(ขาดทุน)เบ็ดเสร็จอื่นในบริษัทร่วม	2,302,940	(51,348)	-	-
ส่วนแบ่งขาดทุนเบ็ดเสร็จอื่นในการร่วมค้า	(743,100)	-	-	-
รวมรายการที่จะไม่ถูกจัดประเภทใหม่ไว้ในกำไรหรือขาดทุนในภายหลัง	1,559,840	(51,348)	-	-
กำไร(ขาดทุน)เบ็ดเสร็จอื่นสำหรับงวด - สุทธิจากภาษี	(1,304,663,326)	(628,926,938)	-	104,275,000
กำไรเบ็ดเสร็จรวมสำหรับงวด	13,841,843,437	16,642,718,635	13,515,544,075	15,249,146,718
การแบ่งปันกำไรเบ็ดเสร็จรวม				
ส่วนที่เป็นของ กฟผ.	13,167,116,711	15,750,106,746	13,515,544,075	15,249,146,718
ส่วนที่เป็นของส่วนได้เสียที่ไม่มีอำนาจควบคุม	674,726,726	892,611,889	-	-
	13,841,843,437	16,642,718,635	13,515,544,075	15,249,146,718

หมายเหตุประกอบงบการเงินระหว่างกาลเป็นส่วนหนึ่งของงบการเงินนี้


(นายวิบูลย์ ฤกษ์ศิระทัย)
กรรมการและผู้อำนวยการ



(นายภัทรฤกษ์ เตชะดีกานต์)
รองผู้อำนวยการการเงินและบัญชี (CFO)


การไฟฟ้าฝ่ายผลิตแห่งประเทศไทยและบริษัทย่อย
งบกำไรขาดทุน
สำหรับงวดเก้าเดือนสิ้นสุดวันที่ 30 กันยายน 2561

หน่วย : บาท

หมายเหตุ	งบการเงินรวม		งบการเงินเฉพาะกิจการ	
	2561	2560 (ปรับปรุงใหม่)	2561	2560 (ปรับปรุงใหม่)
รายได้				
รายได้จากการขายไฟฟ้า	386,788,545,020	373,457,355,705	385,212,254,692	371,818,313,670
รายได้จากการขายสินค้าและบริการอื่น	2,204,558,496	2,281,579,112	2,540,824,733	3,179,314,275
รวมรายได้จากการขายสินค้าและบริการ	388,993,103,516	375,738,934,817	387,753,079,425	374,997,627,945
ต้นทุนขาย				
ต้นทุนขายไฟฟ้า	323,253,202,165	304,130,535,288	323,382,750,462	304,243,384,789
ต้นทุนขายสินค้าและบริการอื่น	1,080,436,448	1,091,418,741	1,410,672,184	1,934,451,247
รวมต้นทุนขายสินค้าและบริการ	324,333,638,613	305,221,954,029	324,793,422,646	306,177,836,036
กำไรขั้นต้น	64,659,464,903	70,516,980,788	62,959,656,779	68,819,791,909
รายได้อื่น	6.17 3,847,404,442	13,565,067,311	6,299,468,086	14,850,946,023
กำไรก่อนค่าใช้จ่าย	68,506,869,345	84,082,048,099	69,259,124,865	83,670,737,932
ค่าใช้จ่ายในการขาย	155,406,712	149,953,015	155,406,712	149,953,015
ค่าใช้จ่ายในการบริหาร	7,513,969,588	8,087,172,450	6,210,975,585	6,747,134,387
ค่าใช้จ่ายอื่น	983,451,706	174,374,584	493,304,874	174,374,584
รวมค่าใช้จ่าย	8,652,828,006	8,411,500,049	6,859,687,171	7,071,461,986
ต้นทุนทางการเงิน	28,556,941,335	31,298,903,584	30,142,889,360	33,007,071,220
กำไรก่อนส่วนแบ่งกำไรจากเงินลงทุน	31,297,100,004	44,371,644,466	32,256,548,334	43,592,204,726
ส่วนแบ่งกำไรจากเงินลงทุนในบริษัทร่วม	7,167,213,324	3,661,658,014	-	-
ส่วนแบ่งกำไรจากเงินลงทุนในการร่วมค้า	3,677,684,982	2,723,499,144	-	-
กำไรก่อนภาษีเงินได้	42,141,998,310	50,756,801,624	32,256,548,334	43,592,204,726
ค่าใช้จ่ายภาษีเงินได้	882,618,135	1,279,207,840	-	-
กำไรสำหรับงวด	41,259,380,175	49,477,593,784	32,256,548,334	43,592,204,726
การแบ่งปันกำไร				
ส่วนที่เป็นของ กฟผ.	38,540,103,849	46,641,360,563	32,256,548,334	43,592,204,726
ส่วนที่เป็นของส่วนได้เสียที่ไม่มีอำนาจควบคุม	2,719,276,326	2,836,233,221	-	-
	41,259,380,175	49,477,593,784	32,256,548,334	43,592,204,726

หมายเหตุประกอบงบการเงินระหว่างกาลเป็นส่วนหนึ่งของงบการเงินนี้


(นายวิบูลย์ ฤกษ์ศิระทัย)
กรรมการและผู้ว่าราชการ


(นายภัทรกฤษ เตชะศิกานต์)
รองผู้อำนวยการการเงินและบัญชี (CFO)

การไฟฟ้าฝ่ายผลิตแห่งประเทศไทยและบริษัทย่อย
งบกำไรขาดทุนเบ็ดเสร็จ
สำหรับงวดเก้าเดือนสิ้นสุดวันที่ 30 กันยายน 2561

หน่วย : บาท

	งบการเงินรวม		งบการเงินเฉพาะกิจการ	
	2561	2560 (ปรับปรุงใหม่)	2561	2560 (ปรับปรุงใหม่)
กำไรสำหรับงวด	41,259,380,175	49,477,593,784	32,256,548,334	43,592,204,726
กำไร(ขาดทุน)เบ็ดเสร็จอื่น				
รายการที่อาจถูกจัดประเภทใหม่ไว้ในกำไรหรือขาดทุนในภายหลัง				
ผลต่างของอัตราแลกเปลี่ยนจากการแปลงค่าเงิน	(191,619,007)	(1,161,126,994)	-	-
ผลกำไร(ขาดทุน)จากการวัดมูลค่าเงินลงทุนเมื่อขาย	(201,228,287)	(311,213,187)	208,550,000	(104,275,000)
ผลกำไร(ขาดทุน)จากการป้องกันความเสี่ยงในกระแสเงินสด	32,041,071	(144,633,743)	-	-
ส่วนแบ่งขาดทุนเบ็ดเสร็จอื่นในบริษัทร่วม	(440,118,804)	(619,237,957)	-	-
ส่วนแบ่งกำไร(ขาดทุน)เบ็ดเสร็จอื่นในการร่วมค้า	179,832,087	(10,086,217)	-	-
รวมรายการที่อาจถูกจัดประเภทใหม่ไว้ในกำไรหรือขาดทุนในภายหลัง	(621,092,940)	(2,246,298,098)	208,550,000	(104,275,000)
รายการที่จะไม่ถูกจัดประเภทใหม่ไว้ในกำไรหรือขาดทุนในภายหลัง				
ผลกำไรจากการวัดมูลค่าใหม่ของผลประโยชน์พนักงานที่กำหนดไว้	2,545,848	-	-	-
ส่วนแบ่งกำไร(ขาดทุน)เบ็ดเสร็จอื่นในบริษัทร่วม	3,951,217	(169,526)	-	-
ส่วนแบ่งขาดทุนเบ็ดเสร็จอื่นในการร่วมค้า	(1,018,224)	-	-	-
รวมรายการที่จะไม่ถูกจัดประเภทใหม่ไว้ในกำไรหรือขาดทุนในภายหลัง	5,478,841	(169,526)	-	-
กำไร(ขาดทุน)เบ็ดเสร็จอื่นสำหรับงวด - สุทธิจากภาษี	(615,614,099)	(2,246,467,624)	208,550,000	(104,275,000)
กำไรเบ็ดเสร็จรวมสำหรับงวด	40,643,766,076	47,231,126,160	32,465,098,334	43,487,929,726
การแบ่งปันกำไรเบ็ดเสร็จรวม				
ส่วนที่เป็นของ กฟผ.	38,083,879,189	45,102,632,547	32,465,098,334	43,487,929,726
ส่วนที่เป็นของส่วนได้เสียที่ไม่มีอำนาจควบคุม	2,559,886,887	2,128,493,613	-	-
	40,643,766,076	47,231,126,160	32,465,098,334	43,487,929,726

หมายเหตุประกอบงบการเงินระหว่างกาลเป็นส่วนหนึ่งของการงบการเงินนี้



(นายวิบูลย์ ไชยचित์)

กรรมการและผู้ว่าการ



(นายภัทรฤช เตชะติกาณต์)

รองผู้จัดการการเงินและบัญชี (CFO)

การให้กู้ยืมโดยมีค้ำประกันโดยและบริษัทย่อย
จนแสดงการเปลี่ยนแปลงส่วนของผู้ถือหุ้น
สำหรับงวดที่สิ้นสุด ณ วันที่ 30 กันยายน 2561
งบการเงินรวม

หมายเหตุ

	เงินงบประมาณ	ส่วนเกินทุน จากสิทธิการใช้ ประโยชน์ในที่ ราชพัสดุ	จัดสรรแล้ว	กำไรสะสม	งบกำไรขาดทุนสุทธิ										รวมส่วนของผู้ถือหุ้น ที่เปลี่ยนแปลง	ส่วนได้เสียที่มี อำนาจควบคุม	หมายเหตุ : บาท รวมส่วนของผู้ ถือหุ้น
					งบกำไรขาดทุนสุทธิ												
					ผลต่างของ อัตราแลกเปลี่ยน	ผลกำไร(ขาดทุน) จากการซื้อ/ค่า เงินลงทุนโดยตรง	กำไร(ขาดทุน) จากการดำเนินงาน	กำไร(ขาดทุน) จากการดำเนินงาน โดยมีส่วนได้เสีย	ส่วนเกินทุนใน บริษัทย่อยและ บริษัทร่วมที่บันทึก โดยมีส่วนได้เสีย	กำไร(ขาดทุน) จากกำไร(ขาดทุน) ส่วนแบ่ง	กำไร(ขาดทุน) จากกำไร(ขาดทุน) ส่วนแบ่ง	กำไร(ขาดทุน) จากกำไร(ขาดทุน) ส่วนแบ่ง	กำไร(ขาดทุน) จากกำไร(ขาดทุน) ส่วนแบ่ง	กำไร(ขาดทุน) จากกำไร(ขาดทุน) ส่วนแบ่ง			
ยอดเหลือ ณ วันที่ 1 มกราคม 2560 (ก่อนปรับปรุง)	8,814,979,527	201,210,965	80,186,366,913	276,125,147,779	(1,106,665,532)	440,427,312	2,886,909,938	821,276,285	183,437	3,044,151,440	368,371,856,624	34,683,233,337	403,055,095,961				
ผลกระทบจากการปรับปรุงรายการใหม่				(1,368,580,641)	(1,004,408)	26,812,918		(245,745,661)		(219,937,151)	(1,388,517,792)	(2,581,583,358)	(4,170,101,150)				
ยอดเหลือ ณ วันที่ 1 มกราคม 2560 (ปรับปรุงแล้ว)	8,814,979,527	201,210,965	80,186,366,913	274,756,567,138	(1,105,649,940)	440,427,312	2,886,909,938	821,276,285	(245,562,224)	2,824,214,289	366,783,338,832	32,101,649,979	398,884,988,811				
คำอธิบายความเคลื่อนไหวส่วนที่ใช้ออกการชดเชย เงินรายได้แผ่นดินบ้างครั้ง	(46,749,572)										(46,749,572)		(46,749,572)				
ปี 2559 ถึง				(952,471,587)							(952,471,587)		(952,471,587)				
สำรองเงินรายได้แผ่นดินบ้างครั้ง				(13,384,054,726)							(13,384,054,726)		(13,384,054,726)				
ปี 2560 (1 ม.ค.-30 มิ.ย.60)				(14,336,526,313)							(14,336,526,313)		(14,336,526,313)				
การเปลี่ยนแปลงในส่วนของผู้ถือหุ้น																	
จ่ายปันผล																	
ตัดจำหน่ายส่วนเกินทุนจากสิทธิการใช้ประโยชน์ที่ราชพัสดุ ปรับปรุงบัญชีย้อน		(4,753,017)		4,753,017													
				358,201											358,201		
กำไรส่วนเกิน ขาดทุนสุทธิ				46,641,560,563											46,641,560,563		
กำไร(ขาดทุน)สุทธิ				(169,526)											(169,526)		
กำไร(ขาดทุน)สุทธิ				46,641,191,037											46,641,191,037		
ยอดคงเหลือ ณ วันที่ 30 กันยายน 2560 (ปรับปรุงแล้ว)	8,768,229,955	196,457,948	80,186,366,913	307,066,343,080	(1,770,987,894)	243,030,128	2,886,909,938	202,038,328	(250,079,471)	1,285,655,799	397,503,053,695	32,316,143,592	429,819,197,287				

๘

การไฟฟ้าฝ่ายผลิตแห่งประเทศไทยและบริษัทย่อย
งบแสดงการเปลี่ยนแปลงส่วนของผู้ถือหุ้น
สำหรับงวดเก้าเดือนสิ้นสุดวันที่ 30 กันยายน 2561
งบการเงินรวม

หมายเหตุ

บัญชี	เงินงบประมาณ	ส่วนเกินทุน จากสิทธิการใช้ ประโยชน์ที่ ราชพัสดุ	กำไรสะสม		องค์ประกอบอื่นของส่วนของผู้ถือหุ้น				รวมส่วนของผู้ถือหุ้น ที่เป็นของ กฟผ.	ส่วนได้เสียที่ไม่มี อำนาจควบคุม	หน่วย : บาท รวมส่วนของ เจ้าของ
			จัดสรรแล้ว	กำไรสะสม	กำไร(ขาดทุน)เบ็ดเสร็จ						
					ผลค้างของ อัตราแลกเปลี่ยน	ผลกำไร(ขาดทุน) จากการซื้อกลับ ความเสียหาย งบการเงิน	ส่วนเกินทุน บริษัทย่อยและ บริษัทร่วมที่บันทึก โดยวิธีถ่วงได้เสีย	ส่วนแบ่ง กำไร(ขาดทุน) เบ็ดเสร็จอื่นใน บริษัทร่วม			
5	8,752,646,764	194,873,609	80,186,366,913	305,654,087,387	370,277,097	2,886,909,938	(133,072,081)	543,823	395,883,625,591	35,130,631,360	431,014,256,931
	8,752,646,764	194,873,609	80,186,366,913	(1,399,248,171)	53,554,953	(83,158,847)	(182,947,712)	(212,351,606)	(1,611,799,777)	(2,659,884,252)	(6,271,684,029)
6.16	(46,749,572)	-	-	304,255,239,216	370,277,097	2,886,909,938	(133,072,081)	(182,403,889)	394,271,825,814	32,470,747,088	426,742,572,902
	-	-	-	(8,433,451,916)	-	-	-	-	(46,749,572)	-	(8,433,451,916)
	-	-	-	(8,433,451,916)	-	-	-	-	(46,749,572)	-	(8,433,451,916)
6.11	-	(4,753,017)	-	(223,760,812)	(221,595,389)	-	-	(221,595,389)	(445,356,201)	101,738,754	(343,617,447)
	-	-	-	(223,760,812)	(221,595,389)	-	-	(221,595,389)	(445,356,201)	101,738,754	(343,617,447)
	-	-	-	4,753,017	-	-	-	-	-	(1,914,000,000)	(1,914,000,000)
	-	-	-	562,649	-	-	-	-	562,649	-	562,649
	-	-	-	38,540,103,849	-	-	-	-	-	-	-
	-	-	-	4,638,649	-	-	-	-	-	-	-
	-	-	-	38,544,742,498	(136,365,941)	24,149,770	10,517,064	80,954,602	38,540,103,849	2,719,276,326	41,259,380,175
	-	-	-	334,148,084,652	(136,365,941)	24,149,770	10,517,064	80,954,602	(456,226,660)	(159,389,139)	(615,614,099)
	8,705,897,192	190,120,592	80,186,366,913	334,148,084,652	(2,333,814,236)	394,426,867	(573,190,885)	(101,449,287)	38,083,879,189	2,559,866,887	40,643,766,076
	-	-	-	(72,641,783)	-	-	-	-	200,240,614	33,218,372,729	456,649,082,692

หมายเหตุประกอบงบการเงินรวมการไฟฟ้าฝ่ายผลิตแห่งประเทศไทยและบริษัทย่อย

๕

การให้ท้ายผลิตแห่งประเทศไทยและบริษัทย่อย
งบแสดงการเปลี่ยนแปลงส่วนของผู้ถือหุ้น
สำหรับงวดเก้าเดือนสิ้นสุดวันที่ 30 กันยายน 2561
งบการเงินเฉพาะกิจการ

หมายเหตุ	เงินงบประมาณ	ส่วนเกินทุนจาก		กำไรสะสม	องค์ประกอบอื่นของ ส่วนของผู้ถือหุ้น	หน่วย : บาท
		สิทธิการใช้ประโยชน์ ในทรัพย์สิน	จัดสรรแล้ว			
ยอดคงเหลือ ณ วันที่ 1 มกราคม 2560	8,814,979,527	201,210,965	80,186,366,913	239,336,836,549	355,577,750	328,894,971,704
ค่าเสื่อมราคาสิทธิทรัพย์สินที่ใช้เพื่อการตลาดประมาณ เงินรายได้แผ่นดินบ้างลดลง	(46,749,572)	-	-	-	-	(46,749,572)
ปี 2559 เพิ่ม	-	-	-	(952,471,587)	-	(952,471,587)
สำรองเงินรายได้แผ่นดินบ้างลดลง	-	-	-	(13,384,054,726)	-	(13,384,054,726)
ปี 2560 (1 ม.ค.-30 มิ.ย.60)	-	(4,753,017)	-	(14,336,526,313)	-	(14,336,526,313)
การเปลี่ยนแปลงในส่วนของผู้ถือหุ้นสำหรับงวด คิดจำนวนส่วนเกินทุนจากสิทธิการใช้ประโยชน์ในทรัพย์สิน ปรับปรุงบัญชีก่อน	-	(4,753,017)	-	4,753,017	-	-
	-	-	-	358,201	-	358,201
กำไรสำหรับงวด	-	-	-	43,592,204,726	-	43,592,204,726
ขาดทุนเบ็ดเสร็จอื่น	-	-	-	-	(104,275,000)	(104,275,000)
กำไรเบ็ดเสร็จรวมสำหรับงวด	-	-	-	43,592,204,726	(104,275,000)	43,487,929,726
ยอดคงเหลือ ณ วันที่ 30 กันยายน 2560 (ที่ปรับปรุงแล้ว)	8,768,229,955	196,457,948	80,186,366,913	268,597,626,180	251,302,750	357,999,983,746
ยอดคงเหลือ ณ วันที่ 1 มกราคม 2561	8,752,646,764	194,873,609	80,186,366,913	264,608,468,458	459,852,750	354,202,208,494
ค่าเสื่อมราคาสิทธิทรัพย์สินที่ใช้เพื่อการตลาดประมาณ	(46,749,572)	-	-	-	-	(46,749,572)
สำรองเงินรายได้แผ่นดินบ้างลดลง	-	-	-	(8,433,451,916)	-	(8,433,451,916)
ปี 2561 (1 ม.ค.-30 มิ.ย.61)	-	(4,753,017)	-	(8,433,451,916)	-	(8,433,451,916)
การเปลี่ยนแปลงในส่วนของผู้ถือหุ้นสำหรับงวด คิดจำนวนส่วนเกินทุนจากสิทธิการใช้ประโยชน์ในทรัพย์สิน ปรับปรุงบัญชีก่อน	-	(4,753,017)	-	4,753,017	-	-
	-	-	-	562,649	-	562,649
กำไรสำหรับงวด	-	-	-	32,256,548,334	-	32,256,548,334
กำไรเบ็ดเสร็จอื่น	-	-	-	-	208,550,000	208,550,000
กำไรเบ็ดเสร็จรวมสำหรับงวด	-	-	-	32,256,548,334	208,550,000	32,465,098,334
ยอดคงเหลือ ณ วันที่ 30 กันยายน 2561	8,705,897,192	190,120,592	80,186,366,913	288,436,880,542	668,402,750	378,187,667,989

หมายเหตุประกอบงบการเงินระหว่างกาลเป็นส่วนหนึ่งของงบการเงินนี้

การไฟฟ้าฝ่ายผลิตแห่งประเทศไทยและบริษัทย่อย
งบกระแสเงินสด
สำหรับงวดเก้าเดือนสิ้นสุดวันที่ 30 กันยายน 2561

หมายเหตุ	หน่วย : บาท			
	งบการเงินรวม		งบการเงินเฉพาะกิจการ	
	2561	2560 (ปรับปรุงใหม่)	2561	2560 (ปรับปรุงใหม่)
กระแสเงินสดจากกิจกรรมดำเนินงาน				
กำไรก่อนภาษีเงินได้สำหรับงวด				
	42,141,998,310	50,756,801,624	32,256,548,334	43,592,204,726
รายการปรับปรุงกระทบยอดกำไรก่อนภาษีเงินได้สำหรับงวด เป็นเงินสดรับ(จ่าย)จากกิจกรรมดำเนินงาน				
ค่าเสื่อมราคา	6.18	19,810,414,426	19,569,240,937	19,130,781,619
ค่าเสื่อมราคาสินทรัพย์ตามสัญญาเช่าการเงิน - โรงไฟฟ้า	6.18	13,560,118,317	13,560,118,317	13,560,118,317
สินทรัพย์รับบริจาค			(44,000)	(44,000)
ขาดทุนจากการจำหน่ายสินทรัพย์บริจาคให้		196,289	1,046,883	1,046,883
ค่าตัดจำหน่ายสิทธิการใช้ที่ดินและสิทธิในสัญญาซื้อขายไฟฟ้า และพัฒนาโครงการ		203,045,176	220,884,203	-
ค่าตัดจำหน่ายโปรแกรมคอมพิวเตอร์		63,466,814	126,693,090	55,140,819
ค่าตัดจำหน่ายสิทธิการใช้ประโยชน์ในทรัพย์สิน	6.11	4,753,017	4,753,017	4,753,017
ค่าเผื่อการด้อยค่าของมูลค่าสินค้าคงเหลือและวัสดุสำรองคลัง		345,986,847	119,174,450	288,104,333
รายจ่ายตัดบัญชีจากรายจ่ายรายการตัดบัญชีด้านเหมืองลิแกไนต์ หนี้สูญจะสูญ		4,017,244,232	4,565,250,946	4,017,244,232
หนี้สูญ		5,665,185	377,504	5,665,185
(กำไร)ขาดทุนจากการปรับมูลค่าเงินลงทุนในหลักทรัพย์เพื่อค่า กำไรจากการจำหน่ายเงินลงทุน		2,514,698	1,173,553	2,514,698
(กำไร)ขาดทุนจากการจำหน่ายสินทรัพย์		2,046,731	(2,871,947)	-
ขาดทุนจากการซื้อคืนหุ้นกู้		-	(27,874,453)	-
รับรู้รายได้เงินช่วยเหลือ	6.17	312,441,718	(12,763,347)	308,715,253
ค่าใช้จ่ายผลประโยชน์พนักงานตามประมาณการ		78,442,380	-	-
(กำไร)ขาดทุนจากอัตราแลกเปลี่ยนเงินตราต่างประเทศ		(368,915,415)	(335,480,801)	(368,915,415)
กำไรจากอัตราแลกเปลี่ยนเงินตราต่างประเทศ		900,420,356	866,620,125	886,597,751
กำไรจากอัตราแลกเปลี่ยนเงินตราต่างประเทศ ตามสัญญาเช่าการเงิน - โรงไฟฟ้า		281,475,876	(779,060,849)	(180,238,110)
เงินปันผลรับจากบริษัทร่วม	6.6.2	(317,804,239)	(9,279,407,246)	(285,446,812)
เงินปันผลรับจากบริษัทย่อย	6.6.2	-	-	(1,270,849,789)
เงินปันผลรับจากการร่วมค้า	6.6.2	-	-	(1,566,000,000)
เงินปันผลรับจากกิจการอื่น		(484,622,550)	(454,798,190)	(297,444,438)
ส่วนแบ่งกำไรจากเงินลงทุนในบริษัทร่วม		(7,167,213,324)	(3,661,658,014)	-
ส่วนแบ่งกำไรจากเงินลงทุนในการร่วมค้า		(3,677,684,982)	(2,723,499,144)	-
ดอกเบี้ยรับ		(1,037,687,436)	(883,769,347)	(803,242,023)
ต้นทุนทางการเงิน		3,185,928,018	3,393,295,131	2,361,882,531
ดอกเบี้ยจ่ายหนี้ตามสัญญาเช่าการเงิน - โรงไฟฟ้า		25,292,570,938	27,905,608,454	27,781,006,829
กลับรายการประมาณการหนี้สินและอื่น ๆ		-	24,000	-
กำไรจากการดำเนินงานก่อนการเปลี่ยนแปลงในสินทรัพย์และหนี้สินดำเนินงาน		97,154,801,382	102,929,834,896	95,867,464,195
การเปลี่ยนแปลงในสินทรัพย์ดำเนินงาน(เพิ่มขึ้น)ลดลง				
ลูกหนี้การค้า		(7,110,228,947)	(8,001,349,299)	(6,898,382,164)
ลูกหนี้อื่น		(1,473,590,266)	(1,629,160,352)	(1,898,483,916)
วัสดุสำรองคลัง		(36,132,522)	166,900,830	(96,314,549)
สินทรัพย์หมุนเวียนอื่น		84,178,691	482,059,217	(138,467,685)
เงินฝากเพื่อชดเชยค่าไฟฟ้ารอการรับรู้		(133,790,921)	2,608,603,590	(133,790,921)
สินทรัพย์ไม่หมุนเวียนอื่น		465,097,961	(568,082,695)	(904,267,302)
รายจ่ายรายการตัดบัญชีด้านเหมืองลิแกไนต์		(4,091,620,873)	(4,584,673,695)	(4,091,620,873)

หมายเหตุประกอบงบการเงินระหว่างกาลเป็นส่วนหนึ่งของงบการเงินนี้

การไฟฟ้าฝ่ายผลิตแห่งประเทศไทยและบริษัทย่อย
งบกระแสเงินสด
สำหรับงวดเก้าเดือนสิ้นสุดวันที่ 30 กันยายน 2561

หมายเหตุ	หน่วย : บาท			
	งบการเงินรวม		งบการเงินเฉพาะกิจการ	
	2561	2560 (ปรับปรุงใหม่)	2561	2560 (ปรับปรุงใหม่)
กระแสเงินสดจากกิจกรรมดำเนินงาน (ต่อ)				
การเปลี่ยนแปลงในหนี้สินดำเนินงานเพิ่มขึ้น(ลดลง)				
เจ้าหนี้การค้า	14,269,876,758	11,714,115,064	15,103,011,037	11,948,010,285
เจ้าหนี้อื่น	1,358,940,359	3,214,549,756	1,414,700,362	2,467,542,962
ค่าใช้จ่ายค้างจ่าย	(5,469,637,426)	(4,737,626,004)	(4,948,523,980)	(4,712,347,936)
หนี้สินหมุนเวียนอื่น	(1,183,396)	(3,257,955)	-	-
เจ้าหนี้ไม่หมุนเวียนอื่น	-	83,831,000	-	-
จ่ายผลประโยชน์พนักงาน	(23,140,007)	(13,968,426)	(11,014,707)	(8,638,468)
เงินชดเชยค่าไฟฟ้ารอการรับรู้	133,790,921	(2,659,642,779)	133,790,921	(2,659,642,779)
ประมาณการหนี้สินเพื่อการฟื้นฟูสภาพบริเวณเหมือง	45,588,359	42,830,430	45,588,359	42,830,430
หนี้สินไม่หมุนเวียนอื่น	1,205,831,419	(573,011,640)	(125,228,463)	296,634,543
	(776,019,890)	(4,457,882,958)	(1,161,786,544)	(4,720,754,242)
เงินสดรับจากการดำเนินงาน	96,378,781,492	98,471,951,938	94,705,677,651	96,504,832,555
เงินสดรับจากดอกเบี้ย	479,843,809	449,992,700	450,131,931	445,214,616
เงินสดจ่ายภาษีเงินได้	(1,210,186,495)	(1,496,588,580)	-	-
กระแสเงินสดสุทธิได้จากกิจกรรมดำเนินงาน	95,648,438,806	97,425,356,058	95,155,809,582	96,950,047,171
กระแสเงินสดจากกิจกรรมลงทุน				
เงินลงทุนชั่วคราวลดลง	5,350,965,115	9,943,101,624	4,062,584,936	9,462,148,042
เงินสดจ่ายในเงินลงทุนในกิจการอื่น	(890,000,000)	(700,000,000)	-	-
เงินสดจ่ายค่าหุ้นล่วงหน้า	483,386,898	(708,033,340)	-	-
เงินสดจ่ายในเงินฝากสถาบันการเงินที่ใช้เป็นหลักประกัน	(4,776)	(55,411)	-	-
เงินสดรับจากการจำหน่ายสินทรัพย์	47,481,819	62,653,954	41,123,563	62,584,248
เงินสดจ่ายสำหรับที่ดิน อาคาร อุปกรณ์ งานระหว่างก่อสร้าง และสินทรัพย์ไม่มีตัวตน	(42,974,755,510)	(36,823,498,043)	(38,039,754,097)	(34,174,796,092)
เงินสดจ่ายต้นทุนทางการเงินสำหรับงานระหว่างก่อสร้าง	(873,289,640)	(755,672,379)	(873,289,640)	(755,672,379)
เงินสดจ่ายค่าพัฒนาโครงการรอเรียกเก็บ	(16,272,990)	(20,643,942)	-	-
เงินสดรับจากรายได้รอการรับรู้	177,423,671	308,783,533	177,423,671	308,783,533
เงินสดจ่ายสุทธิเพื่อซื้อส่วนได้เสียที่ไม่มีอำนาจควบคุม	(176,810,971)	-	-	-
เงินสดจ่ายเพื่อการลงทุนในบริษัทร่วม	(259,283,258)	(464,208,088)	-	-
เงินสดจ่ายเพื่อการลงทุนในบริษัทย่อย	-	-	-	(101,900,000)
เงินสดจ่ายเพื่อการลงทุนในการร่วมค้า	(332,171,813)	(750,675,965)	-	-
เงินสดรับจากการจำหน่ายเงินลงทุนในการร่วมค้า	-	334,595,926	-	-
เงินสดรับจากดอกเบี้ย	429,157,787	367,137,982	237,434,902	214,920,719
เงินปันผลรับจากบริษัทร่วม	2,995,629,196	4,007,055,411	1,270,849,789	902,972,219
เงินปันผลรับจากบริษัทย่อย	-	-	1,566,000,000	1,566,000,000
เงินปันผลรับจากการร่วมค้า	2,076,966,900	1,812,584,000	19,668,425	21,350,000
เงินปันผลรับจากกิจการอื่น	412,848,363	380,053,056	297,444,438	265,901,250
กระแสเงินสดสุทธิใช้ไปในกิจกรรมลงทุน	(33,548,729,209)	(23,006,821,682)	(31,240,514,013)	(22,227,708,460)

หมายเหตุประกอบงบการเงินระหว่างกาลเป็นส่วนหนึ่งของงบการเงินนี้

การไฟฟ้าฝ่ายผลิตแห่งประเทศไทยและบริษัทย่อย
งบกระแสเงินสด
สำหรับงวดเก้าเดือนสิ้นสุดวันที่ 30 กันยายน 2561

หน่วย : บาท

หมายเหตุ	งบการเงินรวม		งบการเงินเฉพาะกิจการ	
	2561	2560 (ปรับปรุงใหม่)	2561	2560 (ปรับปรุงใหม่)
กระแสเงินสดจากกิจกรรมจัดหาเงิน				
เงินรายได้แผ่นดินนำส่งคลัง	(7,400,000,000)	(9,052,865,026)	(7,400,000,000)	(9,052,865,026)
เงินสดรับจากเงินกู้ยืมระยะสั้นจากสถาบันการเงิน	-	1,300,000,000	-	-
เงินสดจ่ายชำระคืนเงินกู้ยืมระยะสั้นจากสถาบันการเงิน	-	(3,800,000,000)	-	-
เงินสดรับจากการเบิกเงินกู้ยืมระยะยาว	6.13 36,818,715,340	19,213,331,109	16,000,000,000	18,000,000,000
เงินสดจ่ายชำระคืนเงินกู้ยืมระยะยาว	(15,012,146,732)	(3,089,396,386)	(6,502,180,750)	(3,066,896,386)
เงินสดจ่ายชำระคืนเงินกู้ยืมระยะยาวจากกองทุนรวมโครงสร้างพื้นฐาน	(459,606,471)	(289,016,866)	(459,606,471)	(289,016,866)
เงินสดจ่ายชำระคืนเงินกู้ยืมระยะยาวจากการที่เกี่ยวข้องกัน	(950,432,881)	-	-	-
หนี้สินตามสัญญาเช่าการเงิน - อื่นลดลง	(173,112,676)	(114,393,804)	(171,493,111)	(113,209,449)
หนี้สินตามสัญญาเช่าการเงิน - โรงไฟฟ้าลดลง	(12,764,173,728)	(12,157,591,166)	(15,394,386,079)	(14,929,600,070)
เงินสดจ่ายเพื่อชำระตราสารอนุพันธ์ก่อนครบกำหนด	(3,058,600,602)	-	-	-
เงินสดจ่ายต้นทุนทางการเงิน	(3,874,787,052)	(3,367,525,581)	(2,626,518,250)	(2,314,336,071)
เงินสดจ่ายดอกเบี้ยหนี้สินตามสัญญาเช่าการเงิน - โรงไฟฟ้า	(25,292,570,938)	(27,905,608,454)	(27,781,006,829)	(30,886,981,565)
เงินปันผลจ่ายให้แก่ส่วนได้เสียที่ไม่มีอำนาจควบคุมของบริษัทย่อย	(1,911,258,060)	(1,910,917,631)	-	-
กระแสเงินสดสุทธิที่ใช้ไปในกิจกรรมจัดหาเงิน	(34,077,973,800)	(41,173,983,805)	(44,335,191,490)	(42,652,905,433)
เงินสดและรายการเทียบเท่าเงินสดเพิ่มขึ้นสุทธิก่อนผลกระทบของอัตราแลกเปลี่ยน	28,021,735,797	33,244,550,571	19,580,104,079	32,069,433,278
ผลกระทบของอัตราแลกเปลี่ยนที่มีต่อเงินสดและรายการเทียบเท่าเงินสด	(172,028,221)	(54,600,759)	(18,707,847)	(37,621,334)
เงินสดและรายการเทียบเท่าเงินสดเพิ่มขึ้นสุทธิ	27,849,707,576	33,189,949,812	19,561,396,232	32,031,811,944
เงินสดและรายการเทียบเท่าเงินสดต้นงวด	70,955,110,045	66,485,706,823	61,299,255,927	56,897,490,871
เงินสดและรายการเทียบเท่าเงินสดสิ้นงวด	98,804,817,621	99,675,656,635	80,860,652,159	88,929,302,815
ข้อมูลเพิ่มเติมประกอบงบกระแสเงินสด				
- เจ้าหนี้ค่าซื้อสินทรัพย์ที่ยังไม่ได้ชำระเป็นเงินสด - ต้นงวด	6,034,167,415	3,873,740,471	6,034,167,415	3,873,740,471
- เจ้าหนี้ค่าซื้อสินทรัพย์ที่ยังไม่ได้ชำระเป็นเงินสด - สิ้นงวด	4,615,916,003	4,537,073,237	4,615,916,003	4,537,073,237
- สินทรัพย์ตามสัญญาเช่าการเงิน - อื่นเพิ่มขึ้น	355,072,508	459,967,964	352,392,137	459,967,964
- ค่าพัฒนาโครงการรอเรียกเก็บที่ยังไม่ได้ชำระเป็นเงินสด	754,474	98,356	-	-

การไฟฟ้าฝ่ายผลิตแห่งประเทศไทยและบริษัทย่อย

หมายเหตุประกอบงบการเงินระหว่างกาล

สำหรับงวดสามเดือนและเก้าเดือนสิ้นสุดวันที่ 30 กันยายน 2561 (ยังไม่ได้ตรวจสอบ แต่สอบทานแล้ว)

1. ข้อมูลทั่วไป

การไฟฟ้าฝ่ายผลิตแห่งประเทศไทย (กฟผ.) เป็นนิติบุคคลที่จัดตั้งขึ้นตามพระราชบัญญัติการไฟฟ้าฝ่ายผลิตแห่งประเทศไทย พ.ศ. 2511 และที่แก้ไขเพิ่มเติม วัตถุประสงค์ในการจัดตั้งเพื่อผลิต จัดให้ได้มา จัดส่งหรือจำหน่ายซึ่งพลังงานไฟฟ้า ดำเนินงานต่าง ๆ ที่เกี่ยวกับพลังงานไฟฟ้า แหล่งพลังงานอันได้มาจากธรรมชาติ และดำเนินธุรกิจเกี่ยวกับพลังงานไฟฟ้าและธุรกิจอื่นที่เกี่ยวข้องหรือต่อเนื่องกับกิจการของ กฟผ. หรือร่วมทุนกับบุคคลอื่นเพื่อดำเนินการดังกล่าว รวมทั้งผลิตและขายลิกไนต์หรือวัตถุดิบจากลิกไนต์ โดยมีสำนักงานใหญ่ตั้งอยู่เลขที่ 53 หมู่ 2 ถนนจรัญสนิทวงศ์ อำเภอบางกรวย จังหวัดนนทบุรี

2. เกณฑ์การนำเสนองบการเงินระหว่างกาล

2.1 จุดมุ่งหมายของงบการเงินระหว่างกาล

งบการเงินระหว่างกาลนี้จัดทำขึ้นเพื่อให้ข้อมูลเพิ่มเติมจากงบการเงินประจำปีที่น่าเสนอครั้งล่าสุด ดังนั้น งบการเงินระหว่างกาลจึงเน้นการให้ข้อมูลเกี่ยวกับกิจกรรม เหตุการณ์ และสถานการณ์ใหม่ ๆ เพื่อไม่ให้ข้อมูลที่นำเสนอซ้ำซ้อนกับข้อมูลที่ได้รายงานไปแล้ว ผู้ใช้งบการเงินควรใช้งบการเงินระหว่างกาลนี้ควบคู่ไปกับงบการเงินประจำปีที่น่าเสนอครั้งล่าสุด

2.2 เกณฑ์การจัดทำงบการเงินระหว่างกาล

งบการเงินระหว่างกาลนี้จัดทำขึ้นตามมาตรฐานการบัญชี ฉบับที่ 34 (ปรับปรุง 2560) เรื่อง การรายงานทางการเงินระหว่างกาลและตามหลักการบัญชีที่รับรองทั่วไปของประเทศไทยภายใต้พระราชบัญญัติการบัญชี พ.ศ. 2543 ซึ่งหมายถึงมาตรฐานการรายงานทางการเงินที่ออกภายใต้พระราชบัญญัติวิชาชีพบัญชี พ.ศ. 2547 รวมถึงการตีความและแนวปฏิบัติทางการบัญชีที่ประกาศใช้โดยสภาวิชาชีพบัญชี และการนำเสนองบการเงินระหว่างกาล ประกอบด้วยงบแสดงฐานะการเงิน งบกำไรขาดทุน งบกำไรขาดทุนเบ็ดเสร็จ งบแสดงการเปลี่ยนแปลงส่วนของผู้ถือหุ้น และงบกระแสเงินสด ในรูปแบบเช่นเดียวกับงบการเงินประจำปี ส่วนหมายเหตุประกอบงบการเงินแสดงแบบย่อ

3. นโยบายการบัญชีที่สำคัญ

ในการจัดทำงบการเงินระหว่างกาล กฟผ. ได้ใช้นโยบายการบัญชีและวิธีการคำนวณเช่นเดียวกับที่ใช้ในงบการเงินสำหรับปีสิ้นสุดวันที่ 31 ธันวาคม 2560 ซึ่งได้จัดทำขึ้นตามมาตรฐานการรายงานทางการเงิน รวมถึงแนวปฏิบัติทางการบัญชีที่ออกโดยสภาวิชาชีพบัญชี ซึ่งมีผลบังคับใช้สำหรับระยะเวลาบัญชีที่เริ่มในหรือหลังวันที่ 1 มกราคม 2561 มาถือปฏิบัติ ซึ่งการนำมาตราฐานการรายงานทางการเงินดังกล่าวมาถือปฏิบัตินี้ไม่มีผลกระทบต่ออย่างเป็นสาระสำคัญต่องบการเงิน

4. มาตรฐานการรายงานทางการเงินฉบับใหม่ ในระหว่างงวดสภาวิชาชีพบัญชีได้ออกมาตรฐานการรายงานทางการเงินฉบับใหม่ ซึ่งได้ประกาศในราชกิจจานุเบกษา มีรายละเอียดดังนี้

มีผลบังคับใช้สำหรับรอบระยะเวลาบัญชีที่เริ่มในหรือหลังวันที่ 1 มกราคม 2562

- มาตรฐานการรายงานทางการเงิน ฉบับที่ 15 เรื่อง รายได้จากสัญญาที่ทำกับลูกค้า

ผู้บริหารของ กฟผ. ได้ประเมินและเห็นว่าหากมีการนำมาตรฐานการรายงานทางการเงินดังกล่าวข้างต้นมาใช้ปฏิบัติ จะไม่มีผลกระทบอย่างเป็นทางการเป็นสาระสำคัญต่อการเงินที่นำเสนอ ทั้งนี้ผู้บริหารบริษัทย่อยของ กฟผ. อยู่ในระหว่างการประเมินผลกระทบที่อาจเกิดขึ้นจากการนำมาตรฐานการรายงานทางการเงินดังกล่าวมาใช้ปฏิบัติ

มีผลบังคับใช้สำหรับรอบระยะเวลาบัญชีที่เริ่มในหรือหลังวันที่ 1 มกราคม 2563

- มาตรฐานการบัญชี ฉบับที่ 32 เรื่อง การแสดงรายการเครื่องมือทางการเงิน
- มาตรฐานการรายงานทางการเงิน ฉบับที่ 7 เรื่อง การเปิดเผยข้อมูลเครื่องมือทางการเงิน
- มาตรฐานการรายงานทางการเงิน ฉบับที่ 9 เรื่อง เครื่องมือทางการเงิน
- การตีความมาตรฐานการรายงานทางการเงิน ฉบับที่ 16 เรื่อง การป้องกันความเสี่ยงของเงินลงทุนสุทธิในหน่วยงานต่างประเทศ
- การตีความมาตรฐานการรายงานทางการเงิน ฉบับที่ 19 เรื่อง การชำระหนี้สินทางการเงินด้วยตราสารทุน

ผู้บริหารของ กฟผ. อยู่ในระหว่างการประเมินผลกระทบที่อาจเกิดขึ้นจากการนำมาตรฐานการรายงานทางการเงินดังกล่าวข้างต้นมาใช้ปฏิบัติ

5. ผลกระทบต่อการเงินจากการปรับปรุงงบการเงินและการจัดประเภทรายการใหม่ของ กฟผ. และบริษัทย่อย

5.1 การปรับปรุงงบการเงินรวมและงบการเงินเฉพาะกิจการ ดังนี้

5.1.1 การปรับปรุงสินทรัพย์และหนี้สินตามสัญญาเช่าการเงิน - โรงไฟฟ้าของ กฟผ.

5.1.2 การปรับปรุงส่วนแบ่งกำไรจากการประเมินมูลค่ายุติธรรมของเงินลงทุนในบริษัทร่วมของบริษัทย่อย ในงบการเงินที่แสดงเงินลงทุนตามวิธีส่วนได้เสีย

5.1.3 การปรับปรุงรายการบัญชีโดยวิธีปรับย้อนหลังเนื่องจากกลุ่มบริษัทของบริษัทย่อยได้นำนโยบายการบัญชี เรื่อง เครื่องมือทางการเงินที่เป็นตราสารอนุพันธ์และการบัญชีป้องกันความเสี่ยงมาถือปฏิบัติ

5.2 การจัดประเภทรายการใหม่ในงบการเงินรวมและงบการเงินเฉพาะกิจการ ดังนี้

5.2.1 การจัดประเภทรายได้และต้นทุนงานบ้านพัก ร้านอาหาร สนามกอล์ฟ ที่ให้บริการแก่บุคคลภายนอกของ กฟผ. เพื่อให้สะท้อนข้อเท็จจริงมากขึ้น โดยรับรู้รายได้ในการให้บริการเป็นรายได้อื่น และรับรู้ต้นทุนในการให้บริการเป็นค่าใช้จ่ายอื่น

5.2.2 การจัดประเภทรายการองค์ประกอบอื่นของส่วนของผู้ถือหุ้น - ผลขาดทุนจากการวัดมูลค่าใหม่ของผลประโยชน์พนักงานที่กำหนดไว้ ส่วนแบ่งกำไร(ขาดทุน)เบ็ดเสร็จอื่นในบริษัทร่วมของบริษัทย่อย และส่วนแบ่งกำไร(ขาดทุน)เบ็ดเสร็จอื่นในการร่วมค้าของรายการที่จะไม่ถูกจัดประเภทใหม่ไว้ในกำไรหรือขาดทุนในภายหลังไปแสดงรวมในกำไรสะสมยังไม่ได้จัดสรร

5.2.3 การจัดประเภทเงินลงทุนในการร่วมค้าเป็นเงินลงทุนในบริษัทร่วมของบริษัทย่อย

5.2.4 การจัดประเภทต้นทุนขายสินค้าและบริการอื่น และค่าใช้จ่ายบริหารของบริษัทย่อย

ผลกระทบต่องบแสดงฐานะการเงิน งบกำไรขาดทุน งบกำไรขาดทุนเบ็ดเสร็จ และงบแสดงการเปลี่ยนแปลงส่วนของผู้ถือหุ้น สรุปได้ดังนี้

หน่วย : ล้านบาท

	งบการเงินรวม			หลังรายการ ปรับปรุงและ จัดประเภทใหม่
	ก่อนรายการ ปรับปรุงและ จัดประเภทใหม่	รายการ ปรับปรุงใหม่	รายการ จัดประเภทใหม่	
งบแสดงฐานะการเงิน ณ วันที่ 31 ธันวาคม 2560				
สินทรัพย์ตราสารอนุพันธ์ - หมุนเวียน	-	16.20	-	16.20
เงินลงทุนในบริษัทร่วม	33,896.78	(25.17)	384.54	34,256.15
เงินลงทุนในการร่วมค้า	25,377.47	(548.76)	(384.54)	24,444.17
สินทรัพย์ตราสารอนุพันธ์ - ไม่หมุนเวียน	-	127.31	-	127.31
หนี้สินตราสารอนุพันธ์ - หมุนเวียน	-	108.76	-	108.76
หนี้สินตราสารอนุพันธ์ - ไม่หมุนเวียน	-	3,729.68	-	3,729.68
หนี้สินภาษีเงินได้รอการตัดบัญชี	1,700.46	2.82	-	1,703.28
กำไรสะสมยังไม่ได้จัดสรร	305,654.49	(1,399.25)	-	304,255.24
องค์ประกอบอื่นของส่วนของผู้ถือหุ้น	1,095.25	(212.55)	-	882.70
ส่วนได้เสียที่ไม่มีอำนาจควบคุม	35,130.63	(2,659.88)	-	32,470.75
งบกำไรขาดทุน				
สำหรับงวดสามเดือนสิ้นสุดวันที่ 30 กันยายน 2560				
รายได้				
รายได้อื่น	4,221.69	(786.55)	123.83	3,558.97
ส่วนแบ่งกำไรจากเงินลงทุนในบริษัทร่วม	1,317.96	(42.43)	61.44	1,336.97
ส่วนแบ่งกำไรจากเงินลงทุนในการร่วมค้า	928.85	35.61	(61.44)	903.02
ค่าใช้จ่าย				
ต้นทุนขายไฟฟ้า	105,265.13	(59.67)	(15.69)	105,189.77
ต้นทุนขายสินค้าและบริการอื่น	417.33	-	2.27	419.60
ค่าใช้จ่ายในการบริหาร	2,781.78	-	(3.06)	2,778.72
ค่าใช้จ่ายอื่น	20.13	-	140.31	160.44
ต้นทุนทางการเงิน	10,094.43	(94.96)	-	9,999.47
ค่าใช้จ่ายภาษีเงินได้	268.78	0.52	-	269.30
กำไรสำหรับงวด				
กำไรสำหรับงวด	17,910.90	(639.26)	-	17,271.64

หน่วย : ล้านบาท

	งบการเงินรวม			หลังรายการ ปรับปรุงและ จัดประเภทใหม่
	ก่อนรายการ ปรับปรุงและ จัดประเภทใหม่	รายการ ปรับปรุงใหม่	รายการ จัดประเภทใหม่	
งบกำไรขาดทุน				
สำหรับงวดเก้าเดือนสิ้นสุดวันที่ 30 กันยายน 2560				
รายได้				
รายได้อื่น	15,451.78	(2,010.54)	123.83	13,565.07
ส่วนแบ่งกำไรจากเงินลงทุนในบริษัทร่วม	3,731.91	(131.69)	61.44	3,661.66
ส่วนแบ่งกำไรจากเงินลงทุนในการร่วมค้า	2,792.52	(7.58)	(61.44)	2,723.50
ค่าใช้จ่าย				
ต้นทุนขายไฟฟ้า	304,181.77	(35.55)	(15.69)	304,130.53
ต้นทุนขายสินค้าและบริการอื่น	1,089.15	-	2.27	1,091.42
ค่าใช้จ่ายในการบริหาร	8,090.23	-	(3.06)	8,087.17
ค่าใช้จ่ายอื่น	34.06	-	140.31	174.37
ต้นทุนทางการเงิน	31,049.49	249.41	-	31,298.90
ค่าใช้จ่ายภาษีเงินได้	1,277.15	2.06	-	1,279.21
กำไรสำหรับงวด				
กำไรสำหรับงวด	51,843.32	(2,365.73)	-	49,477.59
งบกำไรขาดทุนเบ็ดเสร็จ				
สำหรับงวดสามเดือนสิ้นสุดวันที่ 30 กันยายน 2560				
ผลต่างของอัตราแลกเปลี่ยนจากการแปลงค่า				
งบการเงิน	(394.95)	10.30	-	(384.65)
ผลขาดทุนจากการป้องกันความเสี่ยงในกระแสเงินสด	-	(31.91)	-	(31.91)
ส่วนแบ่งกำไร(ขาดทุน)เบ็ดเสร็จอื่นในการร่วมค้า ที่อาจถูกจัดประเภทใหม่ไว้ในกำไรหรือขาดทุน ในภายหลัง	0.18	(55.69)	-	(55.51)
งบกำไรขาดทุนเบ็ดเสร็จ				
สำหรับงวดเก้าเดือนสิ้นสุดวันที่ 30 กันยายน 2560				
ผลต่างของอัตราแลกเปลี่ยนจากการแปลงค่า				
งบการเงิน	(1,193.81)	32.68	-	(1,161.13)
ผลขาดทุนจากการป้องกันความเสี่ยงในกระแสเงินสด	-	(144.63)	-	(144.63)
ส่วนแบ่งกำไร(ขาดทุน)เบ็ดเสร็จอื่นในการร่วมค้า ที่อาจถูกจัดประเภทใหม่ไว้ในกำไรหรือขาดทุน ในภายหลัง	0.51	(10.60)	-	(10.09)

หน่วย : ล้านบาท

	งบการเงินรวม			หลังรายการ ปรับปรุงและ จัดประเภทใหม่
	ก่อนรายการ ปรับปรุงและ จัดประเภทใหม่	รายการ ปรับปรุงใหม่	รายการ จัดประเภทใหม่	
งบแสดงการเปลี่ยนแปลงส่วนของผู้ถือหุ้น				
ณ วันที่ 1 มกราคม 2561				
กำไรสะสมยังไม่ได้จัดสรร	305,654.49	(1,399.25)	-	304,255.24
ผลต่างของอัตราแลกเปลี่ยนจากการแปลงค่า งบการเงิน	(2,029.40)	53.55	-	(1,975.85)
ผลขาดทุนจากการป้องกันความเสี่ยงในกระแสเงินสด	-	(83.16)	-	(83.16)
ส่วนแบ่งกำไร(ขาดทุน)เบ็ดเสร็จอื่นในการร่วมค้า	0.54	(182.94)	-	(182.40)
องค์ประกอบอื่นของผู้ถือหุ้น	1,095.25	(212.55)	-	882.70
ส่วนได้เสียที่ไม่มีอำนาจควบคุม	35,130.63	(2,659.88)	-	32,470.75
รวมส่วนของผู้ถือหุ้น	431,014.25	(4,271.68)	-	426,742.57
งบแสดงการเปลี่ยนแปลงส่วนของผู้ถือหุ้น				
สำหรับงวดเก้าเดือนสิ้นสุดวันที่ 30 กันยายน 2560				
กำไรสะสมยังไม่ได้จัดสรร	310,455.16	(1,470.26)	(1,918.56)	307,066.34
ผลต่างของอัตราแลกเปลี่ยนจากการแปลงค่า งบการเงิน	(1,786.96)	15.97	-	(1,770.99)
ผลขาดทุนจากการป้องกันความเสี่ยงในกระแสเงินสด	-	(25.26)	-	(25.26)
ผลขาดทุนจากการวัดมูลค่าใหม่ ของผลประโยชน์พนักงานที่กำหนดไว้	(1,896.97)	-	1,896.97	-
ส่วนแบ่งกำไรเบ็ดเสร็จอื่นในบริษัทร่วม	183.36	-	18.68	202.04
ส่วนแบ่งกำไร(ขาดทุน)เบ็ดเสร็จอื่นในการร่วมค้า	(2.48)	(250.51)	2.91	(250.08)
องค์ประกอบอื่นของผู้ถือหุ้น	(373.10)	(259.80)	1,918.56	1,285.66
ส่วนได้เสียที่ไม่มีอำนาจควบคุม	35,056.99	(2,740.85)	-	32,316.14
รวมส่วนของผู้ถือหุ้น	434,290.10	(4,470.90)	-	429,819.20
งบแสดงฐานะการเงิน ณ วันที่ 1 มกราคม 2560				
สินทรัพย์ตราสารอนุพันธ์ - หมุนเวียน	-	26.41	-	26.41
เงินลงทุนในบริษัทร่วม	34,282.65	(15.10)	346.12	34,613.67
เงินลงทุนในการร่วมค้า	24,667.23	(770.61)	(346.12)	23,550.50
สินทรัพย์ตราสารอนุพันธ์ - ไม่หมุนเวียน	-	462.14	-	462.14
หนี้สินตราสารอนุพันธ์ - หมุนเวียน	-	21.25	-	21.25
หนี้สินตราสารอนุพันธ์ - ไม่หมุนเวียน	-	3,850.99	-	3,850.99
หนี้สินภาษีเงินได้รอการตัดบัญชี	1,804.03	0.70	-	1,804.73
กำไรสะสมยังไม่ได้จัดสรร	276,125.15	(1,368.58)	-	274,756.57
องค์ประกอบอื่นของผู้ถือหุ้น	3,044.15	(219.93)	-	2,824.22
ส่วนได้เสียที่ไม่มีอำนาจควบคุม	34,683.23	(2,581.58)	-	32,101.65

หน่วย : ล้านบาท

	งบการเงินรวม			หลังรายการ ปรับปรุงและ จัดประเภทใหม่
	ก่อนรายการ ปรับปรุงและ จัดประเภทใหม่	รายการ ปรับปรุงใหม่	รายการ จัดประเภทใหม่	
งบแสดงการเปลี่ยนแปลงส่วนของผู้ถือหุ้น ณ วันที่ 1 มกราคม 2560				
กำไรสะสมยังไม่ได้จัดสรร	276,125.15	(1,368.58)	-	274,756.57
ผลต่างของอัตราแลกเปลี่ยนจากการแปลงค่า งบการเงิน	(1,104.65)	(1.00)	-	(1,105.65)
ผลกำไรจากการป้องกันความเสี่ยงในกระแสเงินสด	-	26.81	-	26.81
ส่วนแบ่งกำไร(ขาดทุน)เบ็ดเสร็จอื่นในการร่วมค้า	0.18	(245.74)	-	(245.56)
องค์ประกอบอื่นของผู้ถือหุ้น	3,044.15	(219.93)	-	2,824.22
ส่วนได้เสียที่ไม่มีอำนาจควบคุม	34,683.23	(2,581.58)	-	32,101.65
รวมส่วนของผู้ถือหุ้น	403,055.09	(4,170.10)	-	398,884.99

หน่วย : ล้านบาท

	งบการเงินเฉพาะกิจการ			หลังรายการ ปรับปรุงและ จัดประเภทใหม่
	ก่อนรายการ ปรับปรุงและ จัดประเภทใหม่	รายการ ปรับปรุงใหม่	รายการ จัดประเภทใหม่	
งบกำไรขาดทุน				
สำหรับงวดสามเดือนสิ้นสุดวันที่ 30 กันยายน 2560				
รายได้				
รายได้อื่น	4,986.70	(786.55)	123.83	4,323.98
ค่าใช้จ่าย				
ต้นทุนขายไฟฟ้า	105,303.95	(59.67)	(15.69)	105,228.59
ค่าใช้จ่ายในการบริหาร	2,340.99	-	(0.79)	2,340.20
ค่าใช้จ่ายอื่น	20.95	-	140.31	161.26
ต้นทุนทางการเงิน	10,671.20	74.81	-	10,746.01
กำไรสำหรับงวด				
กำไรสำหรับงวด	15,946.56	(801.69)	-	15,144.87

หน่วย : ล้านบาท

	งบการเงินเฉพาะกิจการ			
	ก่อนรายการ ปรับปรุงและ จัดประเภทใหม่	รายการ ปรับปรุงใหม่	รายการ จัดประเภทใหม่	หลังรายการ ปรับปรุงและ จัดประเภทใหม่
งบกำไรขาดทุน				
สำหรับงวดเก้าเดือนสิ้นสุดวันที่ 30 กันยายน 2560				
รายได้				
รายได้อื่น	16,737.66	(2,010.54)	123.83	14,850.95
ค่าใช้จ่าย				
ต้นทุนขายไฟฟ้า	304,294.62	(35.55)	(15.69)	304,243.38
ค่าใช้จ่ายในการบริหาร	6,747.92	-	(0.79)	6,747.13
ค่าใช้จ่ายอื่น	34.06	-	140.31	174.37
ต้นทุนทางการเงิน	32,885.36	121.71	-	33,007.07
กำไรสำหรับงวด				
กำไรสำหรับงวด	45,688.90	(2,096.70)	-	43,592.20
งบแสดงการเปลี่ยนแปลงส่วนของผู้ถือหุ้น				
สำหรับงวดเก้าเดือนสิ้นสุดวันที่ 30 กันยายน 2560				
กำไรสะสมยังไม่ได้จัดสรร	270,390.36	96.96	(1,889.70)	268,597.62
ผลขาดทุนจากการวัดมูลค่าใหม่				
ของผลประโยชน์พนักงานที่กำหนดไว้	(1,889.70)	-	1,889.70	-
องค์ประกอบอื่นของผู้ถือหุ้น	(1,638.40)	-	1,889.70	251.30
รวมส่วนของผู้ถือหุ้น	357,903.02	96.96	-	357,999.98

6. ข้อมูลเพิ่มเติม

6.1 เงินสดและรายการเทียบเท่าเงินสด ประกอบด้วย

	หน่วย : ล้านบาท			
	งบการเงินรวม		งบการเงินเฉพาะกิจการ	
	30 ก.ย. 61	31 ธ.ค. 60	30 ก.ย. 61	31 ธ.ค. 60
เงินสดในมือ	5.04	7.01	4.36	6.69
เงินฝากธนาคารกระแสรายวันและออมทรัพย์	56,440.72	43,235.09	51,060.69	38,292.57
เงินฝากธนาคารไม่เกิน 3 เดือน	18,183.32	23,670.95	9,600.00	21,000.00
พันธบัตรรัฐบาลไม่เกิน 3 เดือน	16,795.60	-	16,795.60	-
ใบรับเงินฝากประจำ	7,380.14	4,042.06	3,400.00	2,000.00
รวม	98,804.82	70,955.11	80,860.65	61,299.26

๑

6.2 ลูกหนี้การค้า - กิจการอื่น ประกอบด้วย

	หน่วย : ล้านบาท			
	งบการเงินรวม		งบการเงินเฉพาะกิจการ	
	30 ก.ย. 61	31 ธ.ค. 60	30 ก.ย. 61	31 ธ.ค. 60
ลูกหนี้ค้าขายไฟฟ้า				
การไฟฟ้านครหลวง	26,508.46	23,518.82	26,508.46	23,518.82
การไฟฟ้าส่วนภูมิภาค	33,565.26	28,199.66	33,565.26	28,199.66
อื่น ๆ	1,935.59	3,125.86	1,935.59	3,125.86
	<u>62,009.31</u>	<u>54,844.34</u>	<u>62,009.31</u>	<u>54,844.34</u>
ลูกหนี้ค้าขายบริการและอื่น ๆ	909.55	890.17	223.84	302.48
รวม	<u>62,918.86</u>	<u>55,734.51</u>	<u>62,233.15</u>	<u>55,146.82</u>
หัก ค่าเผื่อหนี้สงสัยจะสูญ	(45.60)	(46.58)	(45.60)	(46.58)
คงเหลือ	<u>62,873.26</u>	<u>55,687.93</u>	<u>62,187.55</u>	<u>55,100.24</u>

ลูกหนี้การค้า - กิจการอื่น จำแนกตามประเภทและอายุหนี้ที่ค้างชำระ ดังนี้

	หน่วย : ล้านบาท			
	งบการเงินรวม			
	ค้าขายบริการ		รวม	
	ค้าขายไฟฟ้า	และอื่น ๆ	30 ก.ย. 61	31 ธ.ค. 60
ระยะเวลาที่ค้างชำระ				
หนี้ที่ยังไม่ถึงกำหนดชำระ	60,483.49	836.54	61,320.03	53,350.02
ค้างชำระไม่เกิน 6 เดือน	-	24.82	24.82	11.66
ค้างชำระเกินกว่า 6 เดือน - 1 ปี	-	0.06	0.06	0.52
ค้างชำระเกินกว่า 1 ปี	1,525.82	48.13	1,573.95	2,372.31
รวม	<u>62,009.31</u>	<u>909.55</u>	<u>62,918.86</u>	<u>55,734.51</u>
หัก ค่าเผื่อหนี้สงสัยจะสูญ	-	(45.60)	(45.60)	(46.58)
คงเหลือ	<u>62,009.31</u>	<u>863.95</u>	<u>62,873.26</u>	<u>55,687.93</u>

	หน่วย : ล้านบาท			
	งบการเงินเฉพาะกิจการ			
	ค้าขายบริการ		รวม	
	ค้าขายไฟฟ้า	และอื่น ๆ	30 ก.ย. 61	31 ธ.ค. 60
ระยะเวลาที่ค้างชำระ				
หนี้ที่ยังไม่ถึงกำหนดชำระ	60,483.49	172.18	60,655.67	52,770.11
ค้างชำระไม่เกิน 6 เดือน	-	3.47	3.47	3.88
ค้างชำระเกินกว่า 6 เดือน - 1 ปี	-	0.06	0.06	0.52
ค้างชำระเกินกว่า 1 ปี	1,525.82	48.13	1,573.95	2,372.31
รวม	<u>62,009.31</u>	<u>223.84</u>	<u>62,233.15</u>	<u>55,146.82</u>
หัก ค่าเผื่อหนี้สงสัยจะสูญ	-	(45.60)	(45.60)	(46.58)
คงเหลือ	<u>62,009.31</u>	<u>178.24</u>	<u>62,187.55</u>	<u>55,100.24</u>

6.3 รายการระหว่างบุคคลหรือกิจการที่เกี่ยวข้องกัน มีรายละเอียดสรุปได้ดังนี้

6.3.1 ลูกหนี้การค้า - กิจการที่เกี่ยวข้องกัน ประกอบด้วย

	หน่วย : ล้านบาท			
	งบการเงินรวม		งบการเงินเฉพาะกิจการ	
	30 ก.ย. 61	31 ธ.ค. 60	30 ก.ย. 61	31 ธ.ค. 60
บริษัทย่อย	-	-	315.54	429.38
การร่วมค้า	14.36	19.85	14.36	19.85
บริษัทอื่นที่เกี่ยวข้องกัน	19.25	87.92	19.25	87.92
รวมลูกหนี้การค้า - กิจการที่เกี่ยวข้องกัน	33.61	107.77	349.15	537.15

ลูกหนี้การค้า - กิจการที่เกี่ยวข้องกัน จำแนกตามประเภทและอายุหนี้ที่ค้างชำระ ดังนี้

	หน่วย : ล้านบาท			
	งบการเงินรวม		งบการเงินเฉพาะกิจการ	
	30 ก.ย. 61	31 ธ.ค. 60	30 ก.ย. 61	31 ธ.ค. 60
ระยะเวลาที่ค้างชำระ				
หนี้ที่ยังไม่ถึงกำหนดชำระ	33.61	105.97	349.15	535.27
ค้างชำระไม่เกิน 6 เดือน	-	1.80	-	1.88
รวมลูกหนี้การค้า - กิจการที่เกี่ยวข้องกัน	33.61	107.77	349.15	537.15

6.3.2 เงินให้กู้ยืมระยะยาวแก่กิจการที่เกี่ยวข้องกัน

เงินให้กู้ยืมระยะยาวแก่กิจการที่เกี่ยวข้องกันในงบการเงินรวม เป็นรายการของกลุ่มบริษัทของบริษัทย่อยของ กฟผ.

ประกอบด้วย

	หน่วย : ล้านบาท	
	งบการเงินรวม	
	30 ก.ย. 61	31 ธ.ค. 60
เงินให้กู้ยืมระยะยาวแก่กิจการที่เกี่ยวข้องกัน	42.43	42.81
รวม	42.43	42.81

6.3.3 เจ้าหนี้การค้า - กิจการที่เกี่ยวข้องกัน ประกอบด้วย

	หน่วย : ล้านบาท			
	งบการเงินรวม		งบการเงินเฉพาะกิจการ	
	30 ก.ย. 61	31 ธ.ค. 60	30 ก.ย. 61	31 ธ.ค. 60
บริษัทย่อย	-	-	8,494.17	6,413.91
การร่วมค้า	165.98	146.20	165.98	146.20
บริษัทอื่นที่เกี่ยวข้องกัน	12,853.05	11,154.70	12,853.05	11,154.70
รวมเจ้าหนี้การค้า - กิจการที่เกี่ยวข้องกัน	13,019.03	11,300.90	21,513.20	17,714.81

หน่วย : ล้านบาท

	งบการเงินรวม		งบการเงินเฉพาะกิจการ	
	2561	2560	2561	2560
สำหรับงวดเก้าเดือนสิ้นสุดวันที่ 30 กันยายน				
รายได้จากการขายสินค้าและบริการอื่น				
บริษัทย่อย	-	-	707.58	1,279.35
บริษัทร่วม	-	1.12	-	1.12
การร่วมค้า	91.32	72.84	91.32	72.84
บริษัทอื่นที่เกี่ยวข้องกัน	814.51	867.94	814.51	867.94
ค่าใช้จ่าย				
ค่าซื้อไฟฟ้า				
การร่วมค้า	600.11	588.65	600.11	588.65
ต้นทุนขายสินค้าและบริการอื่น				
บริษัทย่อย	-	-	408.86	933.72
บริษัทร่วม	-	0.10	-	0.10
การร่วมค้า	74.24	61.79	74.24	61.79
บริษัทอื่นที่เกี่ยวข้องกัน	480.87	457.95	480.87	457.95

6.3.6 ค่าตอบแทนกรรมการและผู้บริหาร มีรายละเอียดดังนี้

หน่วย : ล้านบาท

	งบการเงินรวม		งบการเงินเฉพาะกิจการ	
	2561	2560	2561	2560
สำหรับงวดสามเดือนสิ้นสุดวันที่ 30 กันยายน				
ค่าตอบแทนกรรมการ				
ค่าเบี้ยประชุม ค่าตอบแทน และโบนัส	10.96	10.33	0.90	1.05
	10.96	10.33	0.90	1.05
ค่าตอบแทนผู้บริหาร				
เงินเดือน โบนัส และ				
ผลประโยชน์ระยะสั้นอื่น ๆ	63.88	65.88	27.80	28.51
ผลประโยชน์หลังออกจากงาน				
และระยะยาวอื่น ๆ	3.08	4.47	0.88	1.15
	66.96	70.35	28.68	29.66
รวม	77.92	80.68	29.58	30.71

dr

หน่วย : ล้านบาท

	งบการเงินรวม		งบการเงินเฉพาะกิจการ	
	2561	2560	2561	2560
สำหรับงวดเก้าเดือนสิ้นสุดวันที่ 30 กันยายน				
ค่าตอบแทนกรรมการ				
ค่าเบี้ยประชุม ค่าตอบแทน และโบนัส	31.63	30.57	2.88	2.99
	31.63	30.57	2.88	2.99
ค่าตอบแทนผู้บริหาร				
เงินเดือน โบนัส และ				
ผลประโยชน์ระยะสั้นอื่น ๆ	204.28	208.30	84.20	84.01
ผลประโยชน์หลังออกจากงาน				
และระยะยาวอื่น ๆ	9.22	15.68	2.68	3.33
	213.50	223.98	86.88	87.34
รวม	245.13	254.55	89.76	90.33

6.4 รายได้ค่าไฟฟ้าตามสูตรการปรับอัตราค่าไฟฟ้าโดยอัตโนมัติ (Ft) ค้างรับ/ส่วนเกิน เงินชดเชยค่าไฟฟ้ารอการรับรู้และเงินฝากเพื่อชดเชยค่าไฟฟ้ารอการรับรู้

กฟผ. มีรายได้ค่า Ft ส่วนเกิน ณ วันที่ 1 มกราคม 2561 จำนวน 14,572.19 ล้านบาท โดยคณะกรรมการกำกับกิจการพลังงาน (กกพ.) มีมติเห็นชอบค่าไฟฟ้าตามสูตรการปรับอัตราค่าไฟฟ้าโดยอัตโนมัติ (Ft) ขายส่ง ณ วันที่ 30 พฤศจิกายน 2560 ประจำเดือนมกราคม - เมษายน 2561 เท่ากับ กฟผ. -15.98 สตางค์ต่อหน่วย และ กฟผ. -25.18 สตางค์ต่อหน่วย ณ วันที่ 9 เมษายน 2561 ประจำเดือนพฤษภาคม - สิงหาคม 2561 เท่ากับ กฟผ. -15.86 สตางค์ต่อหน่วย และ กฟผ. -20.88 สตางค์ต่อหน่วย และ ณ วันที่ 25 กรกฎาคม 2561 ประจำเดือนกันยายน - ธันวาคม 2561 เท่ากับ กฟผ. -16.06 สตางค์ต่อหน่วย และ กฟผ. -21.94 สตางค์ต่อหน่วย แต่ต้นทุนค่าเชื้อเพลิงและค่าซื้อไฟฟ้าที่เกิดขึ้นจริงสูงกว่าที่เรียกเก็บได้ในสูตรการคำนวณค่า Ft จึงส่งผลให้ ณ วันที่ 30 กันยายน 2561 กฟผ. มีรายได้ค่า Ft ส่วนเกิน จำนวน 11,377.75 ล้านบาท

สำหรับเงินชดเชยค่าไฟฟ้ารอการรับรู้ ณ วันที่ 1 มกราคม 2561 จำนวน 5,413.10 ล้านบาท และ ณ วันที่ 30 กันยายน 2561 จำนวน 5,546.89 ล้านบาท เพิ่มขึ้นจำนวน 133.79 ล้านบาท เนื่องจาก กฟผ. ได้รับเงินชดเชยจากบริษัทคู่สัญญา โดยแสดงในส่วนของหนี้สินไม่หมุนเวียน

ตามมติ กกพ. ในการประชุมครั้งที่ 67/2558 (ครั้งที่ 377) ได้พิจารณาให้แยกบัญชีเงินฝากเพื่อชดเชยค่าไฟฟ้ารอการรับรู้ ส่วนที่เหลือไว้ต่างหากจากรายการเงินสดและรายการเทียบเท่าเงินสด โดยเงินฝากดังกล่าวถือเป็นเงินฝากที่มีภาระผูกพัน กฟผ. จะนำไปใช้เพื่อการอื่นไม่ได้ ซึ่งแสดงในสินทรัพย์ไม่หมุนเวียน โดย ณ วันที่ 1 มกราคม 2561 มีจำนวน 5,413.10 ล้านบาท และ ณ วันที่ 30 กันยายน 2561 จำนวน 5,546.89 ล้านบาท

6.5 ลูกหนี้อื่น ประกอบด้วย

	หน่วย : ล้านบาท			
	งบการเงินรวม		งบการเงินเฉพาะกิจการ	
	30 ก.ย. 61	31 ธ.ค. 60	30 ก.ย. 61	31 ธ.ค. 60
ลูกหนี้ผู้ปฏิบัติงาน	403.33	148.25	399.61	146.10
ลูกหนี้อื่น ๆ	610.53	869.99	351.76	246.15
หัก ค่าเผื่อหนี้สงสัยจะสูญ	(15.20)	(8.56)	(15.20)	(8.56)
	998.66	1,009.68	736.17	383.69
เงินยืมโดยตรงและเงินจ่ายล่วงหน้า	5,594.72	6,769.72	5,436.13	6,530.89
รายได้ค้างรับ	381.21	626.97	239.99	123.92
ภาษีซื้อ	4,601.31	3,941.93	4,601.31	3,941.93
รวม	11,575.90	12,348.30	11,013.60	10,980.43

6.6 เงินลงทุนในบริษัทร่วม บริษัทย่อย และการร่วมค้า

6.6.1 เงินลงทุนในบริษัทร่วม และการร่วมค้า ตามงบการเงินรวม

ชื่อกิจการ	หน่วย : ล้านบาท							
	สัดส่วนเงินลงทุน (ร้อยละ)		วิธีราคาทุน		วิธีส่วนได้เสีย		เงินปันผล	
	30 ก.ย. 61	31 ธ.ค. 60	30 ก.ย. 61	31 ธ.ค. 60	30 ก.ย. 61	31 ธ.ค. 60	30 ก.ย. 61	30 ก.ย. 60
	(ปรับปรุงใหม่)		(ปรับปรุงใหม่)		(ปรับปรุงใหม่)		(ปรับปรุงใหม่)	
บริษัทร่วม								
บริษัท ผลิตไฟฟ้า จำกัด (มหาชน)	25.41	25.41	1,587.55	1,587.55	25,431.37	21,262.75	1,270.85	902.97
บริษัท ไฟฟ้าน้ำเขื่อน 1 จำกัด	30	30	2,438.00	2,178.71	1,799.69	1,475.56	-	-
PT Adaro Indonesia	11.53	11.53	11,603.32	11,603.32	9,699.86	9,768.14	1,155.96	2,510.90
บริษัท เฟิร์ส โคราซ วินด์ จำกัด	20	20	399.20	399.20	422.56	486.56	43.14	150.00
บริษัท เค. อาร์. หู จำกัด	20	20	365.40	365.40	382.29	408.74	25.72	96.60
บริษัท โซล่า เพาเวอร์ (โคราซ 3) จำกัด*	40	40	75.50	75.50	135.10	122.77	9.81	12.76
บริษัท โซล่า เพาเวอร์ (โคราซ 4) จำกัด*	40	40	79.70	79.70	141.44	126.49	6.06	7.09
บริษัท โซล่า เพาเวอร์ (โคราซ 7) จำกัด*	40	40	75.50	75.50	133.73	121.05	10.12	10.50
Perth Power Partnership (Kwinana)	30	24	618.53	618.53	452.79	484.10	24.56	38.98
รวมบริษัทร่วม			17,242.70	16,983.41	38,598.83	34,256.16	2,546.22	3,729.80

*กลุ่มบริษัท ผลิตไฟฟ้าราชบุรีโฮลดิ้ง จำกัด (มหาชน) ได้มีการจัดประเภทรายการใหม่จากเงินลงทุนในการร่วมค้าเป็นเงินลงทุนในบริษัทร่วม

หน่วย : ล้านบาท

ชื่อกิจการ	สัดส่วนเงินลงทุน							
	(ร้อยละ)		วิธีราคาทุน		วิธีส่วนได้เสีย		เงินปันผล	
	30 ก.ย. 61	31 ธ.ค. 60	30 ก.ย. 61	31 ธ.ค. 60	30 ก.ย. 61	31 ธ.ค. 60	30 ก.ย. 61	30 ก.ย. 60
	(ปรับปรุงใหม่)		(ปรับปรุงใหม่)		(ปรับปรุงใหม่)		(ปรับปรุงใหม่)	
การร่วมค้า								
บริษัท ผลิตไฟฟ้าและน้ำเย็น จำกัด	35	35	584.50	584.50	914.93	877.96	19.67	21.35
บริษัท ชูบุราชบุรี อีเลคทริกเซอร์วิส จำกัด	50	50	10.00	10.00	70.31	77.03	15.00	15.00
บริษัท เซาท์อีสท์ เอเชีย เอนเนอร์จี้ จำกัด และบริษัทย่อย	33.33	33.33	2,202.25	2,202.25	2,868.40	2,627.32	77.08	140.94
บริษัท ไฟฟ้าน้ำจืด 3 จำกัด	25	25	0.45	0.45	-	-	-	-
บริษัท ไฟฟ้า เซเปียน-เซนน่าน้อย จำกัด	25	25	2,389.81	2,067.64	2,226.90	1,912.67	-	-
บริษัท ราชบุรีเพาเวอร์ จำกัด	25	25	1,831.25	1,831.25	3,705.17	3,714.26	225.00	450.00
บริษัท ผลิตไฟฟ้า นคร จำกัด	40	40	620.00	610.00	695.57	703.32	144.00	-
บริษัท ราชบุรีเวิลด์ โคนเจนเนอเรชั่น จำกัด	40	40	1,000.00	1,000.00	1,241.05	1,242.43	200.00	150.00
บริษัท โซลาร์ต้า จำกัด	49	49	545.96	545.96	1,267.29	1,162.57	37.73	59.29
บริษัท สงขลาไบโอแมส จำกัด	40	40	98.40	98.40	146.41	135.10	16.00	16.00
บริษัท สงขลาไบโอฟูเอล จำกัด	40	40	0.40	0.40	0.35	0.35	-	-
บริษัท เบิกไพร โคนเจนเนอเรชั่น จำกัด	35	35	465.85	465.85	427.80	432.63	-	-
บริษัท ไฟฟ้าหงสา จำกัด	40	40	12,929.89	12,929.89	12,885.60	11,286.28	981.60	960.00
บริษัท พุโฌมายนิ่ง จำกัด	37.50	37.50	0.63	0.63	24.42	272.24	358.50	-
PT Medco Ratch Power Riau	49	49	3.80	3.80	-	-	-	-
รวมการร่วมค้า			22,683.19	22,351.02	26,474.20	24,444.16	2,074.58	1,812.58
รวมทั้งสิ้น			39,925.89	39,334.43	65,073.03	58,700.32	4,620.80	5,542.38

ในระหว่างงวดบริษัทย่อยของ กฟผ. ได้จ่ายชำระค่าหุ้นเพิ่มเติมในบริษัท ไฟฟ้า เซเปียน-เซนน่าน้อย จำกัด บริษัท ผลิตไฟฟ้านคร จำกัด และได้จ่ายชำระค่าหุ้นเพิ่มทุนในบริษัท ไฟฟ้าน้ำจืด 1 จำกัด

6.6.2 เงินลงทุนในบริษัทร่วม บริษัทย่อย และการร่วมค้า ตามงบการเงินเฉพาะกิจการ

หน่วย : ล้านบาท

ชื่อกิจการ	สัดส่วนเงินลงทุน		วิธีราคาทุน		เงินปันผล	
	(ร้อยละ)					
	30 ก.ย. 61	31 ธ.ค. 60	30 ก.ย. 61	31 ธ.ค. 60	30 ก.ย. 61	30 ก.ย. 60
บริษัทร่วม						
บริษัท ผลิตไฟฟ้า จำกัด (มหาชน)	25.41	25.41	1,587.55	1,587.55	1,270.85	902.97
รวมบริษัทร่วม			1,587.55	1,587.55	1,270.85	902.97
บริษัทย่อย						
บริษัท กฟผ. อินเตอร์เนชั่นแนล จำกัด	100	100	12,197.40	12,197.40	-	-
บริษัท อีแกท ไดมอนด์ เซอร์วิส จำกัด	45	45	280.35	280.35	-	-
บริษัท ผลิตไฟฟ้าราชบุรีโฮลดิ้ง จำกัด (มหาชน)	45	45	6,525.00	6,525.00	1,566.00	1,566.00
รวมบริษัทย่อย			19,002.75	19,002.75	1,566.00	1,566.00
การร่วมค้า						
บริษัท ผลิตไฟฟ้าและน้ำเย็น จำกัด	35	35	584.50	584.50	19.67	21.35
รวมการร่วมค้า			584.50	584.50	19.67	21.35
รวมทั้งสิ้น			21,174.80	21,174.80	2,856.52	2,490.32

6.6.3 การเปลี่ยนแปลงของเงินลงทุนในบริษัทร่วมและการร่วมค้า ซึ่งบันทึกโดยวิธีส่วนได้เสียในงบการเงินรวม

หน่วย : ล้านบาท

	30 ก.ย. 61	31 ธ.ค. 60
ยอดยกมาก่อนรายการปรับปรุง	59,274.25	58,949.88
ปรับปรุงนโยบายการบัญชี	(573.93)	(785.71)
ยอดยกมาหลังรายการปรับปรุง	58,700.32	58,164.17
ส่วนแบ่งกำไรจากเงินลงทุนตามวิธีส่วนได้เสีย	10,839.91	8,000.61
กำไรสะสม - สำรองตามกฎหมาย	4.99	5.34
ชำระค่าหุ้นเพิ่มในบริษัทร่วม	259.29	621.46
ชำระค่าหุ้นเพิ่มในการร่วมค้า	332.17	1,004.84
จำหน่ายเงินลงทุนในการร่วมค้า	-	(308.64)
ผลกำไร(ขาดทุน)จากการวัดมูลค่าเงินลงทุนเพื่อขาย	(629.57)	42.27
ผลกำไร(ขาดทุน)จากการวัดมูลค่าใหม่ของผลประโยชน์พนักงานที่กำหนดไว้	2.93	(13.86)
เงินปันผลรับ	(4,620.80)	(6,230.55)
ผลต่างของอัตราแลกเปลี่ยนจากการแปลงค่างบการเงิน	(146.10)	(2,782.55)
ผลกำไรจากการป้องกันความเสี่ยงในกระแสเงินสด	314.70	190.56
อื่น ๆ	15.19	6.67
ยอดคงเหลือ	65,073.03	58,700.32

6.7 สินทรัพย์ตามสัญญาเช่าการเงิน - โรงไฟฟ้า

	งบการเงินรวม	งบการเงินเฉพาะ กิจการ
ราคาทุน ณ วันที่ 1 ม.ค. 61	446,945.92	446,945.92
ราคาทุน ณ วันที่ 30 ก.ย. 61	446,945.92	446,945.92
ค่าเสื่อมราคาสะสม ณ วันที่ 1 ม.ค. 61	(131,699.07)	(131,699.07)
ค่าเสื่อมราคาสำหรับงวด	(13,560.12)	(13,560.12)
ค่าเสื่อมราคาสะสม ณ วันที่ 30 ก.ย. 61	(145,259.19)	(145,259.19)
ราคาตามบัญชี - สุทธิ		
ณ วันที่ 31 ธ.ค. 60	315,246.85	315,246.85
ณ วันที่ 30 ก.ย. 61	301,686.73	301,686.73

dr

6.8 ที่ดิน อาคาร และอุปกรณ์ ประกอบด้วย

ที่ดิน	งบการเงินรวม											รวม		
	สิ่งก่อสร้าง	เชื่อมและ อ่างเก็บน้ำ	โรงไฟฟ้า	อุปกรณ์ โรงไฟฟ้า	ระบบ ควบคุม ไฟฟ้า	ระบบส่ง พลังงาน ไฟฟ้า	ระบบสื่อสาร	ระบบสายพาน ลำเลียง ถ่านลิกไนต์	เครื่องจักรกล อะไหล่ชิ้นใหญ่ เครื่องจักรกล เหมือง	ยานพาหนะ	ครุภัณฑ์อื่น		ค่าตรวจสอบ สภาพโรงไฟฟ้า รายการตัดบัญชี	
ราคาทุน ณ วันที่ 1 ม.ค. 61	15,160.41	35,458.84	29,603.67	332,535.57	883.62	194,290.12	7,240.38	7,385.60	7,178.27	42.85	3,909.00	11,873.15	7,044.85	691,875.37
จัดประเภทใหม่	8.04	23.28	-	1,066.00	-	-	-	-	(0.80)	-	(0.10)	0.89	682.05	1,779.36
ราคาทุน ณ วันที่ 1 ม.ค. 61 (จัดประเภทใหม่)	15,168.45	35,482.12	29,603.67	333,601.57	883.62	194,290.12	7,240.38	7,385.60	7,177.47	42.85	3,908.90	11,874.04	7,726.90	693,654.73
เพิ่มระหว่างงวด	104.50	0.10	-	29.52	-	-	0.02	-	115.27	-	428.71	337.43	2,168.78	3,282.18
รับโอนจากงบระหว่างก่อสร้าง	-	1,668.06	90.38	2,553.10	3.30	4,138.00	255.24	51.71	2.29	-	-	20.95	887.02	9,691.43
ผลต่างของอัตราแลกเปลี่ยนจากการ แปลงค่างบการเงิน	(18.62)	(9.84)	-	(1,921.91)	-	-	-	-	-	-	-	(0.44)	-	(1,950.81)
โอนเปลี่ยนประเภท	101.78	(6.00)	(1.54)	(1.51)	(0.21)	(0.42)	-	-	(2.56)	-	2.57	7.77	-	99.88
ขายและจำหน่าย	-	(54.15)	-	(1,502.71)	(6.44)	(181.56)	(50.13)	-	(56.47)	-	(98.95)	(202.29)	(1,123.18)	(3,275.88)
ราคาทุน ณ วันที่ 30 ก.ย. 61	15,356.11	37,080.29	29,692.51	332,758.06	880.27	198,246.14	7,445.51	7,437.31	7,236.00	42.85	4,241.23	12,037.46	9,659.52	701,501.53
ค่าเสื่อมราคาสะสม ค่าตัดจ่ายสะสม	-	(22,075.79)	(11,960.60)	(218,328.97)	(815.96)	(97,970.90)	(6,253.91)	(5,104.50)	(5,560.14)	(42.85)	(2,778.82)	(8,622.71)	(3,266.37)	(413,354.59)
ณ วันที่ 1 ม.ค. 61	-	(9.46)	-	(1,760.25)	-	-	-	-	-	-	0.05	(0.05)	(9.65)	(1,779.36)
จัดประเภทใหม่	-	-	-	-	-	-	-	-	-	-	-	-	-	-
ค่าเสื่อมราคาสะสม ค่าตัดจ่ายสะสม	-	(22,085.25)	(11,960.60)	(220,089.22)	(815.96)	(97,970.90)	(6,253.91)	(5,104.50)	(5,560.14)	(42.85)	(2,778.77)	(8,622.76)	(3,276.02)	(415,133.95)
ณ วันที่ 1 ม.ค. 61 (จัดประเภทใหม่)	-	(994.38)	(350.71)	(8,943.54)	(15.90)	(4,740.83)	(180.88)	(119.87)	(257.15)	-	(289.82)	(557.05)	(1,739.43)	(19,965.93)
ค่าเสื่อมราคา ค่าตัดจ่าย สิ้นงวด	-	5.83	-	1,149.47	-	-	-	-	-	-	-	0.30	-	1,155.60
ผลต่างของอัตราแลกเปลี่ยนจากการ แปลงค่างบการเงิน	-	6.28	1.39	1.13	0.21	0.38	-	-	2.59	-	(2.68)	(7.02)	-	2.28
โอนเปลี่ยนประเภท	-	50.68	-	1,173.15	6.39	157.86	50.06	-	56.47	-	97.45	200.32	1,122.11	2,914.49
ขายและจำหน่าย	-	-	-	-	-	-	-	-	-	-	-	-	-	-
ค่าเสื่อมราคาสะสม ค่าตัดจ่ายสะสม	-	(23,016.84)	(12,309.92)	(226,709.01)	(825.26)	(102,553.49)	(6,384.73)	(5,224.37)	(5,758.23)	(42.85)	(2,973.82)	(8,986.21)	(3,893.34)	(431,027.51)
ณ วันที่ 30 ก.ย. 61	-	(1.18)	-	(1,034.02)	-	-	-	-	-	-	-	-	-	(1,035.20)
จัดประเภทใหม่	-	(1.18)	-	(1,034.02)	-	-	-	-	-	-	-	-	-	(1,035.20)
ราคาตามบัญชี - สิ้นปี	-	-	-	-	-	-	-	-	-	-	-	-	-	-
ณ วันที่ 31 ธ.ค. 60	15,168.45	13,395.69	17,643.07	112,478.33	67.66	96,319.22	986.47	2,281.10	1,617.33	-	1,130.13	3,251.28	4,450.88	277,485.58
ณ วันที่ 30 ก.ย. 61	15,356.11	14,062.27	17,382.59	105,015.03	55.01	95,692.65	1,060.78	2,212.94	1,477.77	-	1,267.41	3,051.25	5,766.18	269,438.82

ณ วันที่ 30 กันยายน 2561 และวันที่ 31 ธันวาคม 2560 กฟผ. มีอาคารและอุปกรณ์ที่หักค่าเสื่อมราคาสะสมเต็มมูลค่าแล้ว แต่ยังคงใช้งานอยู่ โดยมีราคาทุนก่อนหักค่าเสื่อมราคาสะสม จำนวน 196,466.17 ล้านบาท และ 173,693.20 ล้านบาท ตามลำดับ ประกอบด้วย

	หน่วย : ล้านบาท	
	งบการเงินเฉพาะกิจการ	
	30 ก.ย. 61	31 ธ.ค. 60
สิ่งก่อสร้าง	12,916.19	12,418.22
เชื่อนและอ่างเก็บน้ำ	97.07	57.76
โรงไฟฟ้า	116,439.56	99,300.03
อุปกรณ์โรงไฟฟ้า	21,372.57	18,774.58
ระบบควบคุมไฟฟ้า	674.34	620.83
ระบบส่งพลังงานไฟฟ้า	25,576.97	22,911.76
ระบบสื่อสาร	4,958.54	4,922.07
ระบบสายพานลำเลียงถ่านลิกไนต์	3,816.07	3,816.07
เครื่องจักรกล	3,602.38	3,706.60
อะไหล่ชิ้นใหญ่เครื่องจักรกลเหมือง	42.85	42.85
ยานพาหนะ	1,788.76	1,820.06
ครุภัณฑ์อื่น	5,180.87	5,302.37
รวม	196,466.17	173,693.20

๔

6.9 งานระหว่างก่อสร้าง ประกอบด้วย

สิ่งก่อสร้าง	เดือนและ อ้างกับน้ำ	โรงไฟฟ้า	อุปกรณ์โรงไฟฟ้า	ระบบควบคุม ไฟฟ้า	ระบบส่ง พลังงานไฟฟ้า และงานสำรวจ	ระบบสื่อสาร	งบการเงินรวม				กำไรสุทธิ ระหว่างทาง	รวม			
							ระบบสายพาน ลำเลียง	เครื่องจักรกล	ครุภัณฑ์อื่น	ค่าตรวจสอบ สภาพโรงไฟฟ้า			โปรแกรม คอมพิวเตอร์	งานวิจัย และพัฒนา	วัสดุใช้สำหรับ งานระหว่าง ก่อสร้างระบบส่งฯ
ยอดยกมา ณ วันที่ 1 ม.ค. 61	96.91	40,820.46	5,031.73	0.03	29,745.31	618.93	74.99	0.14	8.67	464.50	52.14	35.80	5,455.81	1,718.48	87,882.22
เพิ่มระหว่างงวด	18.18	14,798.44	3,194.48	3.30	15,877.41	340.24	39.21	2.15	9.75	639.31	47.31	6.47	4,108.66	14,177.88	54,684.86
โอนเปลี่ยนแปลง	115.09	55,618.90	8,226.21	3.33	45,622.72	959.17	114.20	2.29	18.42	1,103.81	99.45	42.27	9,564.47	15,896.36	142,567.08
โอนไปที่ดิน อาคาร อุปกรณ์ และอื่น ๆ	(90.38)	(2,552.95)	(21.53)	(3.30)	(4,131.99)	(255.24)	(51.71)	(2.29)	9.22	(887.02)	(53.31)	(9.22)	(6.01)	-	(9,745.58)
โอนไปงานระหว่างก่อสร้างโรงไฟฟ้า และระบบส่งฯ	-	-	-	-	-	-	-	-	(21.79)	-	-	-	(2,493.09)	(10,682.54)	(13,175.63)
โอนไปวัสดุใช้สำหรับงานระหว่าง ก่อสร้างระบบส่งฯ	-	(92.09)	(534.90)	-	-	-	-	-	-	-	-	-	-	(1,260.17)	(1,260.17)
ผลค้างของอัตราแลกเปลี่ยนจากการ แปลงค่าทางการเงิน	-	-	-	-	-	-	-	-	-	-	-	-	-	-	(626.99)
ยอดยกไป ณ วันที่ 30 ก.ย. 61	24.71	52,973.86	7,669.78	0.03	41,490.73	703.93	62.49	5.85	5.85	216.79	46.14	33.05	7,065.37	3,955.65	117,758.71

สิ่งก่อสร้าง	เดือนและ อ้างกับน้ำ	โรงไฟฟ้า	อุปกรณ์โรงไฟฟ้า	ระบบควบคุม ไฟฟ้า	ระบบส่ง พลังงานไฟฟ้า และงานสำรวจ	ระบบสื่อสาร	งบการเงินเฉพาะกิจการ				กำไรสุทธิ ระหว่างทาง	รวม			
							ระบบสายพาน ลำเลียง	ครุภัณฑ์อื่น	ค่าตรวจสอบ สภาพโรงไฟฟ้า	โปรแกรม คอมพิวเตอร์			งานวิจัย และพัฒนา	วัสดุใช้สำหรับ งานระหว่าง ก่อสร้างระบบส่งฯ	
															ค่าเสื่อม ถดถอย
ยอดยกมา ณ วันที่ 1 ม.ค. 61	96.91	40,496.56	176.38	0.03	29,745.31	618.93	74.99	6.31	52.14	464.50	35.80	35.80	5,455.81	1,718.48	82,700.47
เพิ่มระหว่างงวด	18.18	13,093.14	21.34	3.30	15,877.41	340.24	39.21	2.59	46.91	639.31	6.47	6.47	4,108.66	14,177.88	49,796.71
โอนเปลี่ยนแปลง	115.09	53,589.70	197.72	3.33	45,622.72	959.17	114.20	8.90	99.05	1,103.81	42.27	42.27	9,564.47	15,896.36	132,497.18
โอนไปที่ดิน อาคาร อุปกรณ์ และอื่น ๆ	(90.38)	(2,550.95)	(21.38)	(3.30)	(4,131.99)	(255.24)	(51.71)	9.22	(53.30)	(887.02)	(9.22)	(9.22)	(6.01)	-	(9,734.53)
โอนไปงานระหว่างก่อสร้างโรงไฟฟ้า และระบบส่งฯ	-	-	-	-	-	-	-	(15.19)	-	-	-	-	(2,493.09)	(10,682.54)	(13,175.63)
โอนไปวัสดุใช้สำหรับงานระหว่าง ก่อสร้างระบบส่งฯ	-	-	-	-	-	-	-	-	-	-	-	-	-	-	-
ยอดยกไป ณ วันที่ 30 ก.ย. 61	24.71	51,038.75	176.34	0.03	41,490.73	703.93	62.49	2.93	45.75	216.79	33.05	33.05	7,065.37	3,953.65	108,326.85

ด

6.10 ค่าความนิยม ประกอบด้วย

	หน่วย : ล้านบาท	
	งบการเงินรวม	
	30 ก.ย. 61	31 ธ.ค. 60
ยอดยกมา	646.56	672.70
ผลต่างจากการปรับปรุงอัตราแลกเปลี่ยน	(1.93)	(26.14)
	644.63	646.56
หัก ค่าเผื่อการด้อยค่าสะสม	(416.22)	(416.22)
ยอดคงเหลือ	228.41	230.34

6.11 สินทรัพย์ไม่มีตัวตน ประกอบด้วย

	หน่วย : ล้านบาท				
	งบการเงินรวม				
	สิทธิการใช้ ที่ดิน	โปรแกรม คอมพิวเตอร์ และคำลิขสิทธิ์ ซอฟต์แวร์	สิทธิการใช้ ประโยชน์ ในที่ราชพัสดุ	สิทธิในสัญญา ซื้อขายไฟฟ้า และพัฒนาโครงการ	รวม
ราคาทุน ณ วันที่ 1 ม.ค. 61	33,601.45	1,998.92	474.77	6,157.63	42,232.77
เพิ่มระหว่างงวด	2,841.65	16.97	-	-	2,858.62
รับโอนจากงานระหว่างก่อสร้าง	-	54.15	-	-	54.15
ผลต่างของอัตราแลกเปลี่ยนจากการ แปลงค่างบการเงิน	-	(4.56)	-	(461.67)	(466.23)
โอนเปลี่ยนแปลงประเภท	-	1.90	-	-	1.90
ขายและจำหน่าย	-	(21.28)	-	-	(21.28)
ราคาทุน ณ วันที่ 30 ก.ย. 61	36,443.10	2,046.10	474.77	5,695.96	44,659.93
ค่าตัดจำหน่ายสะสม ณ วันที่ 1 ม.ค. 61	(3,842.44)	(1,752.99)	(279.90)	(2,659.21)	(8,534.54)
ค่าตัดจำหน่ายสำหรับงวด	-	(65.08)	(4.75)	(203.05)	(272.88)
ผลต่างของอัตราแลกเปลี่ยนจากการ แปลงค่างบการเงิน	-	4.26	-	222.48	226.74
โอนเปลี่ยนแปลงประเภท	-	(2.28)	-	-	(2.28)
ขายและจำหน่าย	-	21.28	-	-	21.28
ค่าตัดจำหน่ายสะสม ณ วันที่ 30 ก.ย. 61	(3,842.44)	(1,794.81)	(284.65)	(2,639.78)	(8,561.68)
ราคาตามบัญชี - สุทธิ					
ณ วันที่ 31 ธ.ค. 60	29,759.01	245.93	194.87	3,498.42	33,698.23
ณ วันที่ 30 ก.ย. 61	32,600.66	251.29	190.12	3,056.18	36,098.25

หน่วย : ล้านบาท

	งบการเงินเฉพาะกิจการ			
	สิทธิการใช้ ที่ดิน	โปรแกรม คอมพิวเตอร์ และค่าลิขสิทธิ์ ซอฟต์แวร์	สิทธิการใช้ ประโยชน์ ในที่ราชพัสดุ	รวม
ราคาทุน ณ วันที่ 1 ม.ค. 61	33,601.45	1,850.56	474.77	35,926.78
เพิ่มระหว่างงวด	2,841.65	13.97	-	2,855.62
รับโอนจากงานระหว่างก่อสร้าง	-	53.30	-	53.30
โอนเปลี่ยนประเภท	-	1.90	-	1.90
ขายและจำหน่าย	-	(21.28)	-	(21.28)
ราคาทุน ณ วันที่ 30 ก.ย. 61	36,443.10	1,898.45	474.77	38,816.32
ค่าตัดจำหน่ายสะสม ณ วันที่ 1 ม.ค. 61	(3,842.44)	(1,655.96)	(279.90)	(5,778.30)
ค่าตัดจำหน่ายสำหรับงวด	-	(56.76)	(4.75)	(61.51)
โอนเปลี่ยนประเภท	-	(2.28)	-	(2.28)
ขายและจำหน่าย	-	21.28	-	21.28
ค่าตัดจำหน่ายสะสม ณ วันที่ 30 ก.ย. 61	(3,842.44)	(1,693.72)	(284.65)	(5,820.81)
ราคาตามบัญชี - สุทธิ				
ณ วันที่ 31 ธ.ค. 60	29,759.01	194.60	194.87	30,148.48
ณ วันที่ 30 ก.ย. 61	32,600.66	204.73	190.12	32,995.51

6.12 เจ้าหนี้การค้า - กิจการอื่น ประกอบด้วย

	งบการเงินรวม		งบการเงินเฉพาะกิจการ	
	30 ก.ย. 61	31 ธ.ค. 60	30 ก.ย. 61	31 ธ.ค. 60
เจ้าหนี้ค่าไฟฟ้า	45,279.50	33,028.13	45,279.50	33,028.13
เจ้าหนี้ค่าเชื้อเพลิงที่ใช้ในการผลิตไฟฟ้า	12,329.77	9,775.85	12,329.77	9,775.85
อื่น ๆ	8,366.97	7,449.34	1,883.95	2,199.73
รวม	65,976.24	50,253.32	59,493.22	45,003.71

6.13 เงินกู้ยืมระยะยาว

สำหรับงวดเก้าเดือนสิ้นสุดวันที่ 30 กันยายน 2561 และสำหรับปีสิ้นสุดวันที่ 31 ธันวาคม 2560 มีรายละเอียดดังนี้

	หน่วย : ล้านบาท			
	งบการเงินรวม		งบการเงินเฉพาะกิจการ	
	30 ก.ย. 61	31 ธ.ค. 60	30 ก.ย. 61	31 ธ.ค. 60
ยอดยกมา	90,454.77	74,877.24	69,539.50	54,943.11
กู้เพิ่ม	36,818.71	20,247.61	16,000.00	18,000.00
ชำระคืน	(15,003.16)	(3,460.53)	(6,493.20)	(3,420.52)
ค่าธรรมเนียมในการจัดหาเงินกู้หรือตัดบัญชี	(60.13)	7.22	-	-
(กำไร)ขาดทุนจากอัตราแลกเปลี่ยน	(47.88)	168.81	(13.63)	16.91
ผลต่างของอัตราแลกเปลี่ยนจากการแปลงค่างบการเงิน	(390.15)	(1,385.58)	-	-
	111,772.16	90,454.77	79,032.67	69,539.50
หัก เงินกู้ยืมระยะยาวที่ถึงกำหนดชำระภายในหนึ่งปี	(14,228.22)	(10,210.29)	(9,928.90)	(7,552.01)
ยอดคงเหลือ	97,543.94	80,244.48	69,103.77	61,987.49

จำนวนเงินกู้ยืมระยะยาว ณ วันที่ 30 กันยายน 2561 และวันที่ 31 ธันวาคม 2560 จำแนกตามประเภทของอัตราดอกเบี้ยได้ดังนี้

	หน่วย : ล้านบาท			
	งบการเงินรวม		งบการเงินเฉพาะกิจการ	
	30 ก.ย. 61	31 ธ.ค. 60	30 ก.ย. 61	31 ธ.ค. 60
อัตราดอกเบี้ยลอยตัว	13,302.63	4,775.70	-	-
อัตราดอกเบี้ยคงที่	98,469.53	85,679.07	79,032.67	69,539.50
รวม	111,772.16	90,454.77	79,032.67	69,539.50

อัตราดอกเบี้ยของเงินกู้ยืมระยะยาว ณ วันที่ 30 กันยายน 2561 มีรายละเอียด ดังนี้

	งบการเงินรวม	งบการเงินเฉพาะกิจการ
พันธบัตร กฟผ. ในประเทศ		
- ค่าประกันโดยกระทรวงการคลัง	ร้อยละ 7.380	ร้อยละ 7.380
- กระทรวงการคลังไม่ค้ำประกัน	ร้อยละ 1.940 ถึง ร้อยละ 6.235	ร้อยละ 1.940 ถึง ร้อยละ 6.235
เงินกู้ในประเทศ		
- กระทรวงการคลังไม่ค้ำประกัน	ร้อยละ 2.499 ถึง ร้อยละ 3.399	ร้อยละ 2.499 ถึง ร้อยละ 3.399
เงินกู้ต่างประเทศ		
- ค่าประกันโดยกระทรวงการคลัง	ร้อยละ 2.000 ถึง ร้อยละ 8.000	ร้อยละ 2.000 ถึง ร้อยละ 8.000
หุ้นกู้		
- กระทรวงการคลังไม่ค้ำประกัน	ร้อยละ 2.720 ถึง ร้อยละ 4.500	-

6.14 ประมาณการหนี้สินไม่หมุนเวียนสำหรับผลประโยชน์พนักงาน

พนักงาน กฟผ. จะได้รับเงินตอบแทนเมื่อเกษียณอายุภายใต้กฎหมายแรงงานในประเทศไทย เมื่อมีการดำเนินงานหรือเมื่ออยู่ครบวาระการทำงานตามข้อตกลงระหว่าง กฟผ. และพนักงาน หนี้สินผลประโยชน์ของพนักงานเป็นหนี้สินประเภท Defined benefit obligation ซึ่งคำนวณโดยใช้วิธี Projected unit credit ตามหลักคณิตศาสตร์ประกันภัย (Actuarial basis) อันเป็นประมาณการจากมูลค่าปัจจุบันของกระแสเงินสดที่คาดว่าจะต้องจ่ายในอนาคต คำนวณคิดลดโดยใช้อัตราดอกเบี้ยของหลักทรัพย์รัฐบาลที่มีกำหนดเวลาใกล้เคียงกับระยะเวลาของหนี้สินดังกล่าว ค่าใช้จ่ายที่เกี่ยวข้องกับผลประโยชน์จะถูกบันทึกในงบกำไรขาดทุนเพื่อกระจายต้นทุนตลอดระยะเวลาของการจ้างงาน

รายการกระทบยอดมูลค่าปัจจุบันของประมาณการหนี้สินไม่หมุนเวียนสำหรับผลประโยชน์พนักงาน สำหรับงวดเก้าเดือนสิ้นสุดวันที่ 30 กันยายน 2561 และสำหรับปีสิ้นสุดวันที่ 31 ธันวาคม 2560 มีรายละเอียดดังนี้

	หน่วย : ล้านบาท			
	งบการเงินรวม		งบการเงินเฉพาะกิจการ	
	30 ก.ย. 61	31 ธ.ค. 60	30 ก.ย. 61	31 ธ.ค. 60
ยอดยกมา	16,661.45	15,593.22	16,478.11	15,428.83
ต้นทุนบริการปัจจุบัน	603.91	770.88	591.17	750.51
ต้นทุนดอกเบี้ย	400.39	506.22	396.83	501.44
ผล(กำไร)ขาดทุนจากการประมาณการ				
ตามหลักคณิตศาสตร์ประกันภัยของภาระผูกพัน				
ตามโครงการผลประโยชน์หลังออกจากงาน	(2.54)	0.66	-	-
ต้นทุนบริการในอดีต	-	942.38	-	941.63
ปรับปรุงอัตราแลกเปลี่ยน	(0.90)	0.01	-	-
ปรับปรุงอื่น ๆ	(2.47)	-	-	-
รายจ่ายที่เกิดขึ้นจริง	(84.99)	(1,151.92)	(72.86)	(1,144.30)
ยอดคงเหลือ	<u>17,574.85</u>	<u>16,661.45</u>	<u>17,393.25</u>	<u>16,478.11</u>

d

6.15 หนี้สินตามสัญญาเช่าการเงิน - โรงไฟฟ้า

	หน่วย : ล้านบาท			
	งบการเงินรวม		งบการเงินเฉพาะกิจการ	
	30 ก.ย. 61	31 ธ.ค. 60	30 ก.ย. 61	31 ธ.ค. 60
กิจการที่เกี่ยวข้องกัน				
หนี้สินตามสัญญาเช่าการเงิน	322,709.03	344,219.39	353,453.30	380,053.15
หัก ดอกเบี้ยจ่ายรอการรับรู้	(170,903.78)	(184,419.44)	(183,020.71)	(199,028.00)
	151,805.25	159,799.95	170,432.59	181,025.15
หัก ส่วนที่ถึงกำหนดชำระภายในหนึ่งปี	(8,739.50)	(9,981.80)	(10,717.75)	(13,536.49)
หนี้สินตามสัญญาเช่าการเงิน - สุทธิจากส่วนที่ถึงกำหนดชำระภายในหนึ่งปี	143,065.75	149,818.15	159,714.84	167,488.66
กิจการอื่น				
หนี้สินตามสัญญาเช่าการเงิน	287,986.26	305,972.89	287,986.26	305,972.89
หัก ดอกเบี้ยจ่ายรอการรับรู้	(169,847.49)	(182,746.84)	(169,847.49)	(182,746.84)
	118,138.77	123,226.05	118,138.77	123,226.05
หัก ส่วนที่ถึงกำหนดชำระภายในหนึ่งปี	(6,613.59)	(6,561.91)	(6,613.59)	(6,561.91)
หนี้สินตามสัญญาเช่าการเงิน - สุทธิจากส่วนที่ถึงกำหนดชำระภายในหนึ่งปี	111,525.18	116,664.14	111,525.18	116,664.14
รวม				
หนี้สินตามสัญญาเช่าการเงินส่วนที่ถึงกำหนดชำระภายในหนึ่งปี	15,353.09	16,543.71	17,331.34	20,098.40
หนี้สินตามสัญญาเช่าการเงิน - สุทธิจากส่วนที่ถึงกำหนดชำระภายในหนึ่งปี	254,590.93	266,482.29	271,240.02	284,152.80

	หน่วย : ล้านบาท					
	งบการเงินรวม					
	หนี้สินตามสัญญาเช่าการเงิน		ดอกเบี้ยจ่ายรอการรับรู้		สุทธิ	
	30 ก.ย. 61	31 ธ.ค. 60	30 ก.ย. 61	31 ธ.ค. 60	30 ก.ย. 61	31 ธ.ค. 60
ไม่เกิน 1 ปี	47,349.90	50,366.55	(31,996.81)	(33,822.84)	15,353.09	16,543.71
1 - 5 ปี	164,206.89	170,806.41	(109,921.05)	(115,504.11)	54,285.84	55,302.30
เกิน 5 ปีขึ้นไป	399,138.50	429,019.32	(198,833.41)	(217,839.33)	200,305.09	211,179.99
รวม	610,695.29	650,192.28	(340,751.27)	(367,166.28)	269,944.02	283,026.00

d

หน่วย : ล้านบาท

	งบการเงินเฉพาะกิจการ					
	หนี้สินตามสัญญาเช่าการเงิน		ดอกเบี้ยจ่ายรอการรับรู้		สุทธิ	
	30 ก.ย. 61	31 ธ.ค. 60	30 ก.ย. 61	31 ธ.ค. 60	30 ก.ย.61	31 ธ.ค. 60
ไม่เกิน 1 ปี	52,212.56	57,167.10	(34,881.22)	(37,068.70)	17,331.34	20,098.40
1 - 5 ปี	181,649.86	189,304.65	(117,213.40)	(124,087.15)	64,436.46	65,217.50
เกิน 5 ปีขึ้นไป	407,577.14	439,554.29	(200,773.58)	(220,618.99)	206,803.56	218,935.30
รวม	641,439.56	686,026.04	(352,868.20)	(381,774.84)	288,571.36	304,251.20

6.16 ส่วนของเจ้าของ

เงินงบประมาณ ประกอบด้วย

	หน่วย : ล้านบาท			
	งบการเงินรวม		งบการเงินเฉพาะกิจการ	
	30 ก.ย. 61	31 ธ.ค. 60	30 ก.ย. 61	31 ธ.ค. 60
เงินงบประมาณสมทบเป็นทุน	6,507.64	6,507.64	6,507.64	6,507.64
เงินงบประมาณสมทบก่อสร้าง เชื้อนครินทร์				
เชื้อนบางกลาง เชื้อนวิราลงกรณ				
เชื้อนรัชชประภา และเชื้อนปากมูล	4,364.75	4,364.75	4,364.75	4,364.75
หัก ค่าเสื่อมราคาสะสมยกมา	(2,119.74)	(2,057.41)	(2,119.74)	(2,057.41)
ค่าเสื่อมราคา	(46.75)	(62.33)	(46.75)	(62.33)
	2,198.26	2,245.01	2,198.26	2,245.01
ยอดคงเหลือ	8,705.90	8,752.65	8,705.90	8,752.65

4

6.17 รายได้อื่น ประกอบด้วย

สำหรับงวดสามเดือนสิ้นสุดวันที่ 30 กันยายน	งบการเงินรวม		งบการเงินเฉพาะกิจการ	
	2561	2560	2561	2560
		(ปรับปรุงใหม่)		(ปรับปรุงใหม่)
ดอกเบียร์รับ	390.55	290.66	291.22	232.33
เงินปันผลรับ	162.43	184.24	1,644.26	1,328.07
กำไรจากการจำหน่ายทรัพย์สิน	-	8.75	-	8.81
กำไรจากอัตราแลกเปลี่ยนเงินตราต่างประเทศ	243.77	331.70	273.98	89.76
กำไรจากอัตราแลกเปลี่ยน				
เงินตราต่างประเทศตามสัญญาเช่าการเงิน	2,382.50	2,183.15	2,389.84	2,204.19
กำไรจากการเปลี่ยนแปลงใน				
มูลค่ายุติธรรมของตราสารอนุพันธ์	54.77	23.68	54.77	23.68
กำไรจากการจำหน่ายเงินลงทุน	-	26.89	-	-
รายได้เงินช่วยเหลือ	125.05	112.82	125.05	112.82
รายได้ค่าปรับ	50.82	51.88	50.81	51.87
รายได้จากการขายถั่วลอยและเศษซากวัสดุ	97.57	98.19	97.57	98.19
รายได้อื่นเบ็ดเตล็ด	3.16	5.80	3.16	5.80
อื่น ๆ	279.34	241.21	270.74	168.46
รวม	3,789.96	3,558.97	5,201.40	4,323.98

สำหรับงวดเก้าเดือนสิ้นสุดวันที่ 30 กันยายน	งบการเงินรวม		งบการเงินเฉพาะกิจการ	
	2561	2560	2561	2560
		(ปรับปรุงใหม่)		(ปรับปรุงใหม่)
ดอกเบียร์รับ	1,048.30	894.88	813.86	710.17
เงินปันผลรับ	484.62	454.80	3,153.96	2,756.22
กำไรจากการจำหน่ายสินทรัพย์	-	12.76	-	12.79
กำไรจากอัตราแลกเปลี่ยนเงินตราต่างประเทศ	-	1,071.66	54.14	402.61
กำไรจากอัตราแลกเปลี่ยน				
เงินตราต่างประเทศตามสัญญาเช่าการเงิน	1,024.48	9,574.32	1,033.60	9,655.43
กำไรจากการเปลี่ยนแปลงใน				
มูลค่ายุติธรรมของตราสารอนุพันธ์	135.99	101.32	135.99	101.32
กำไรจากการจำหน่ายเงินลงทุน	-	26.89	-	-
รายได้เงินช่วยเหลือ	368.92	335.48	368.92	335.48
รายได้ค่าปรับ	160.72	218.31	160.70	218.29
รายได้จากการขายถั่วลอยและเศษซากวัสดุ	224.89	323.32	224.89	323.32
รายได้อื่นเบ็ดเตล็ด	8.71	58.95	8.71	58.95
อื่น ๆ	390.77	492.38	344.70	276.37
รวม	3,847.40	13,565.07	6,299.47	14,850.95

6.18 ค่าใช้จ่ายตามลักษณะ ประกอบด้วย

สำหรับงวดสามเดือนสิ้นสุดวันที่ 30 กันยายน	งบการเงินรวม		งบการเงินเฉพาะกิจการ	
	2561	2560	2561	2560
		(ปรับปรุงใหม่)		(ปรับปรุงใหม่)
ค่าซื้อไฟฟ้า	48,118.53	38,020.32	48,118.53	38,020.32
วัตถุดิบและวัสดุสิ้นเปลืองใช้ไป	29,246.51	28,187.71	20,323.11	19,732.14
ค่าซื้อเพลิงตามสัญญาเช่าการเงิน	17,839.51	20,917.40	26,882.26	29,347.95
ค่าตอบแทนผู้บริหาร	77.92	80.68	29.58	30.71
ค่าใช้จ่ายพนักงาน	5,048.96	5,199.05	4,889.61	5,046.15
ค่าเสื่อมราคาที่ดิน อาคาร และอุปกรณ์	7,408.27	7,254.32	7,184.51	6,991.33
ค่าเสื่อมราคาสินทรัพย์ตามสัญญาเช่าการเงิน	4,570.24	4,570.24	4,570.24	4,570.24
ค่าตัดจำหน่ายสินทรัพย์ไม่มีตัวตน	91.65	94.46	21.17	18.37
ค่าจ้างเหมาและค่าซ่อม	1,272.36	1,059.30	852.87	767.57
ค่าใช้จ่ายอื่น	3,625.59	3,217.09	4,190.39	3,899.63
รวม	117,299.54	108,600.57	117,062.27	108,424.41
งานที่กิจการทำและถือเป็นรายจ่ายฝ่ายทุน	14,725.19	9,804.59	14,725.19	9,804.59

สำหรับงวดเก้าเดือนสิ้นสุดวันที่ 30 กันยายน	งบการเงินรวม		งบการเงินเฉพาะกิจการ	
	2561	2560	2561	2560
		(ปรับปรุงใหม่)		(ปรับปรุงใหม่)
ค่าซื้อไฟฟ้า	131,871.14	105,183.16	131,871.14	105,183.16
วัตถุดิบและวัสดุสิ้นเปลืองใช้ไป	81,453.68	83,786.99	57,701.53	60,455.38
ค่าซื้อเพลิงตามสัญญาเช่าการเงิน	54,625.42	61,223.70	78,606.62	85,173.25
ค่าตอบแทนผู้บริหาร	245.13	254.55	89.76	90.33
ค่าใช้จ่ายพนักงาน	15,072.67	15,556.42	14,583.81	15,116.59
ค่าเสื่อมราคาที่ดิน อาคาร และอุปกรณ์	19,810.41	19,569.24	19,130.78	18,782.88
ค่าเสื่อมราคาสินทรัพย์ตามสัญญาเช่าการเงิน	13,560.12	13,560.12	13,560.12	13,560.12
ค่าตัดจำหน่ายสินทรัพย์ไม่มีตัวตน	271.27	352.33	59.89	122.08
ค่าจ้างเหมาและค่าซ่อม	3,560.29	3,111.47	2,293.94	1,995.27
ค่าใช้จ่ายอื่น	12,516.33	11,035.47	13,755.52	12,770.24
รวม	332,986.46	313,633.45	331,653.11	313,249.30
งานที่กิจการทำและถือเป็นรายจ่ายฝ่ายทุน	31,521.20	33,407.57	31,521.20	33,407.57

7. สิทธิประโยชน์ที่อาจเกิดขึ้น

สิทธิประโยชน์ที่อาจเกิดขึ้นซึ่งไม่ได้รวมอยู่ในงบการเงินเฉพาะกิจการ ณ วันที่ 30 กันยายน 2561 มีคดีที่ กฟผ. ฟ้องร้องบุคคลภายนอกให้ชดใช้ค่าเสียหายแก่ กฟผ. โดยคดีดังกล่าวอยู่ระหว่างการดำเนินการอุทธรณ์หรือฎีกา ได้แก่ คดีผิดสัญญา ซึ่งศาลชั้นต้นได้ตัดสินให้บุคคลภายนอกชดใช้ค่าเสียหายให้แก่ กฟผ. จำนวน 3 คดี เป็นจำนวนเงิน 26.77 ล้านบาท

8. หนี้สินที่อาจเกิดขึ้น

หนี้สินที่อาจเกิดขึ้นซึ่งไม่ได้รวมอยู่ในงบการเงินเฉพาะกิจการ ณ วันที่ 30 กันยายน 2561 มีคดีที่ กฟผ. ถูกฟ้องเป็นจำเลย โดยคดีดังกล่าวอยู่ระหว่างการอุทธรณ์ของ กฟผ. ได้แก่ คดีที่ราษฎรและผู้เสียหายเรียกร้องค่าทดแทนจากการรอนสิทธิในที่ดิน คดีละเมิด คดีผิดสัญญา และคดีเกี่ยวกับการจ้างแรงงาน ซึ่งศาลชั้นต้นได้ตัดสินให้ กฟผ. ชดใช้ จำนวน 58 คดี เป็นจำนวนเงิน 72.98 ล้านบาท

9. ภาวะผูกพัน

9.1 ภาวะผูกพันสัญญาซื้อขายไฟฟ้าระยะยาว

เนื่องจากรัฐบาลมีนโยบายลดภาระการลงทุนภาครัฐ และจะส่งเสริมให้เอกชนเข้ามาลงทุนดำเนินการธุรกิจผลิตไฟฟ้า จึงกำหนดให้มีการลงทุนโดยเอกชนในการผลิตไฟฟ้าในรูปแบบของผู้ผลิตไฟฟ้าอิสระ (Independent Power Producer หรือเรียกย่อว่า IPP) ในโครงการใหม่ โดยจะขายไฟฟ้าให้แก่ กฟผ.

ณ วันที่ 30 กันยายน 2561 กฟผ. มีสัญญาซื้อขายไฟฟ้าจากเอกชน จำนวน 100 สัญญา โดยสามารถแบ่งภาวะผูกพันสัญญาซื้อขายไฟฟ้าระยะยาวได้ 2 ลักษณะ ดังนี้

(1) ภาวะผูกพันสัญญาซื้อขายไฟฟ้าระยะยาวจากโรงไฟฟ้าพลังน้ำ ซึ่งพลังงานที่โรงไฟฟ้าสามารถผลิตได้ขึ้นอยู่กับปริมาณน้ำในเขื่อน และการวางแผนการผลิตของแต่ละโรงไฟฟ้า จึงไม่สามารถประมาณการจากภาวะผูกพันจากพลังงานที่ผลิตจากโรงไฟฟ้าพลังน้ำได้อย่างน่าเชื่อถือ ปัจจุบัน กฟผ. มีสัญญาซื้อขายไฟฟ้ากับโรงไฟฟ้าพลังน้ำ จำนวน 7 สัญญา ประกอบด้วย โรงไฟฟ้าเทิน-หินบุน, โรงไฟฟ้าห้วยเหาะ, โรงไฟฟ้าน้ำเทิน 2, โรงไฟฟ้าน้ำจิม 2, โรงไฟฟ้าไชยะบุรี, โรงไฟฟ้าเขเปียน-เข้าน้อย และโรงไฟฟ้าน้ำเจียบ 1

(2) ภาวะผูกพันสัญญาซื้อขายไฟฟ้าระยะยาวจากโรงไฟฟ้าพลังความร้อนและโรงไฟฟ้าพลังความร้อนร่วม ปัจจุบัน กฟผ. มีสัญญาซื้อขายไฟฟ้าจากโรงไฟฟ้าพลังความร้อนและโรงไฟฟ้าพลังความร้อนร่วมจากผู้ผลิตไฟฟ้า 75 ราย จำนวน 93 สัญญา กำลังการผลิตตามสัญญา 12,042 เมกะวัตต์ มีภาวะผูกพันจนถึงสิ้นสุดทุกสัญญาเป็นเงินประมาณ 4,721,369.54 ล้านบาท

9.2 สัญญาซื้อขายเชื้อเพลิง

กฟผ. มีภาวะผูกพันตามสัญญาซื้อขายก๊าซธรรมชาติสำหรับโรงไฟฟ้า กับบริษัท ปตท. จำกัด (มหาชน) จำนวน 4 สัญญา วงเงินคงเหลือรวมทั้งสิ้น 184,895.44 ล้านบาท โดยมีรายละเอียดดังนี้

1. สัญญาซื้อขายก๊าซธรรมชาติสำหรับโรงไฟฟ้า กฟผ. สัญญาหลักได้สิ้นสุดไปเมื่อวันที่ 31 ธันวาคม 2560 และได้ขยายระยะเวลาสัญญา สิ้นสุดวันที่ 31 ธันวาคม 2561 วงเงินสัญญาที่ขยายเพิ่มเท่ากับ 65,634.30 ล้านบาท ซึ่งมีจำนวนเงินคงเหลือ ณ วันที่ 30 กันยายน 2561 เท่ากับ 16,408.58 ล้านบาท

2. สัญญาซื้อขายก๊าซธรรมชาติสำหรับโรงไฟฟ้าลานกระบือ สัญญาหลักได้สิ้นสุดไปเมื่อวันที่ 4 ตุลาคม 2559 และได้ขยายระยะเวลาสัญญา สิ้นสุดวันที่ 31 ธันวาคม 2562 วงเงินที่ขยายสัญญาเท่ากับ 535.00 ล้านบาท ซึ่งมีจำนวนเงินคงเหลือ ณ วันที่ 30 กันยายน 2561 เท่ากับ 200.83 ล้านบาท

3. สัญญาซื้อขายก๊าซธรรมชาติสำหรับโรงไฟฟ้าน้ำพอง และโรงไฟฟ้าจะนะ ทำสัญญาแยกแต่ละโรงไฟฟ้าเป็น 2 สัญญา มีอายุสัญญาคงเหลือ 3 ปี และ 13 ปี 11.5 เดือน ซึ่งมีจำนวนเงินคงเหลือ ณ วันที่ 30 กันยายน 2561 เท่ากับ 28,589.78 ล้านบาท และ 139,696.25 ล้านบาท ตามลำดับ

9.3 สัญญาซื้อจ้าง

กฟผ. มีการผูกพันตามสัญญาซื้อจ้างในประเทศ และสัญญาซื้อจ้างต่างประเทศที่สำคัญ โดยมีจำนวนสัญญา วงเงินตามสัญญา อายุสัญญาคงเหลือ และจำนวนเงินคงเหลือตามสัญญา โดยสรุปดังนี้

9.3.1 สัญญาซื้อจ้างในประเทศ ที่ไม่รวมสัญญาเช่าดำเนินงานจำนวน 472 สัญญา วงเงินตามสัญญาประมาณ 90,057.72 ล้านบาท อายุสัญญาคงเหลือ 0.5 เดือน ถึง 11 ปี 2 เดือน จำนวนเงินคงเหลือตามสัญญาประมาณ 62,529.65 ล้านบาท

9.3.2 สัญญาซื้อจ้างต่างประเทศ จำนวน 152 สัญญา วงเงินตามสัญญาประมาณ 144,625.57 ล้านบาท โดยบางสัญญา อายุสัญญาคงเหลือ 0.5 เดือน ถึง 8 ปี 2 เดือน แต่บางสัญญาไม่ได้กำหนดอายุของสัญญาไว้ จำนวนเงินคงเหลือตามสัญญาประมาณ 52,667.60 ล้านบาท จากการแปลงค่าสกุลเงินตราต่างประเทศโดยใช้อัตราแลกเปลี่ยนถัวเฉลี่ยที่ธนาคารพาณิชย์ซื้อขายกับลูกค้าประจำวันที่ 28 กันยายน 2561 ตามประกาศของธนาคารแห่งประเทศไทย

9.4 สัญญาเช่าดำเนินงาน

จำนวนเงินขั้นต่ำที่ต้องจ่ายในอนาคตตามสัญญาเช่าดำเนินงานที่สำคัญที่ไม่สามารถยกเลิกได้ มีรายละเอียดดังนี้

	หน่วย : ล้านบาท	
	งบการเงินเฉพาะกิจการ	
	30 ก.ย. 61	31 ธ.ค. 60
ไม่เกิน 1 ปี	60.18	111.33
เกินกว่า 1 ปี แต่ไม่เกิน 5 ปี	28.13	35.30
รวม	88.31	146.63

9.5 Letter of Credit

ณ วันที่ 30 กันยายน 2561 กฟผ. มียอดเงินคงเหลือของ Letter of Credit ที่ยังไม่หมดอายุทั้งหมดประมาณ 19,676.07 ล้านบาท

9.6 สัญญาค้ำประกัน

บริษัท กฟผ. อินเตอร์เนชันแนล จำกัด มีสัญญาค้ำประกันเงินลงทุน (Standby letter of credit : SBLC) ในบริษัท ไฟฟ้าน้ำเญียง 1 จำกัด ระหว่างบริษัทกับเจ้าหนี้เงินกู้ (Lender) อายุสัญญาค้ำประกัน 1 ปี (สิ้นสุดวันที่ 31 สิงหาคม 2562) วงเงินรวมจำนวน 28.55 ล้านดอลลาร์สหรัฐ โดยมีเงินฝากค้ำประกัน จำนวน 5.53 ล้านดอลลาร์สหรัฐ

10. การเปิดเผยมูลค่ายุติธรรมของสินทรัพย์และหนี้สินทางการเงิน

มูลค่ายุติธรรมของสินทรัพย์และหนี้สินทางการเงินรวมถึงมูลค่าตามบัญชีในงบแสดงฐานะการเงินรวมและงบแสดงฐานะการเงินเฉพาะกิจการ ณ วันที่ 30 กันยายน 2561 และวันที่ 31 ธันวาคม 2560 มีดังนี้

	มูลค่าตามบัญชี	งบการเงินรวม			
		มูลค่ายุติธรรม			
		ระดับ 1	ระดับ 2	ระดับ 3	รวม
หน่วย : ล้านบาท					
ณ วันที่ 30 กันยายน 2561					
หมุนเวียน					
หลักทรัพย์ที่เป็นตราสารหนี้ถือไว้เพื่อค้า	497.46	-	497.46	-	497.46
สินทรัพย์ตราสารอนุพันธ์	27.70	-	27.70	-	27.70
เงินกู้ยืมระยะยาว - ในประเทศ					
ที่ถึงกำหนดชำระภายในหนึ่งปี	(9,865.79)	-	(10,259.69)	-	(10,259.69)
เงินกู้ยืมระยะยาว - ในประเทศ (EGATIF)					
ที่ถึงกำหนดชำระภายในหนึ่งปี	(757.10)	(757.10)	-	-	(757.10)
เงินกู้ยืมระยะยาว - ต่างประเทศ					
ที่ถึงกำหนดชำระภายในหนึ่งปี	(896.22)	-	(902.86)	-	(902.86)
หนี้สินตราสารอนุพันธ์	(36.45)	-	(36.45)	-	(36.45)
หุ้นกู้ที่ถึงกำหนดชำระภายในหนึ่งปี	(3,466.21)	-	(3,484.16)	-	(3,484.16)
ไม่หมุนเวียน					
กองทุนรวมโครงสร้างพื้นฐาน (EGATIF)	5,735.13	5,735.13	-	-	5,735.13
หลักทรัพย์ที่เป็นตราสารทุนถือไว้เพื่อขาย	2,772.42	2,772.42	-	-	2,772.42
สินทรัพย์ตราสารอนุพันธ์	166.46	-	166.46	-	166.46
เงินกู้ยืมระยะยาว - ในประเทศ	(69,031.18)	-	(71,252.76)	-	(71,252.76)
เงินกู้ยืมระยะยาว - ในประเทศ (EGATIF)	(18,734.84)	(18,734.84)	-	-	(18,734.84)
เงินกู้ยืมระยะยาว - ต่างประเทศ	(12,542.12)	-	(12,545.30)	-	(12,545.30)
หนี้สินตราสารอนุพันธ์	(355.62)	-	(355.62)	-	(355.62)
หุ้นกู้	(15,970.64)	-	(16,556.95)	-	(16,556.95)

d

หน่วย : ล้านบาท

มูลค่าตามบัญชี	งบการเงินรวม				
	มูลค่ายุติธรรม				
	ระดับ 1	ระดับ 2	ระดับ 3	รวม	
ณ วันที่ 31 ธันวาคม 2560 (ปรับปรุงใหม่)					
หมุนเวียน					
หลักทรัพย์ที่เป็นตราสารหนี้ถือไว้เพื่อค้า	493.08	-	493.08	-	493.08
สินทรัพย์ตราสารอนุพันธ์	16.20	-	16.20	-	16.20
เงินกู้ยืมระยะยาว - ในประเทศ					
ที่ถึงกำหนดชำระภายในหนึ่งปี	(7,465.63)	-	(7,830.44)	-	(7,830.44)
เงินกู้ยืมระยะยาว - ในประเทศ (EGATIF)					
ที่ถึงกำหนดชำระภายในหนึ่งปี	(716.11)	(716.11)	-	-	(716.11)
เงินกู้ยืมระยะยาว - ต่างประเทศ					
ที่ถึงกำหนดชำระภายในหนึ่งปี	(2,744.66)	-	(2,754.97)	-	(2,754.97)
หนี้สินตราสารอนุพันธ์	(108.76)	-	(108.76)	-	(108.76)
ไม่หมุนเวียน					
กองทุนรวมโครงสร้างพื้นฐาน (EGATIF)	5,526.58	5,526.58	-	-	5,526.58
หลักทรัพย์ที่เป็นตราสารทุนถือไว้เพื่อขาย	3,195.53	3,195.53	-	-	3,195.53
สินทรัพย์ตราสารอนุพันธ์	127.31	-	127.31	-	127.31
เงินกู้ยืมระยะยาว - ในประเทศ	(61,596.97)	-	(65,973.04)	-	(65,973.04)
เงินกู้ยืมระยะยาว - ในประเทศ (EGATIF)	(19,235.45)	(19,235.45)	-	-	(19,235.45)
เงินกู้ยืมระยะยาว - ต่างประเทศ	(2,507.93)	-	(2,472.23)	-	(2,472.23)
หนี้สินตราสารอนุพันธ์	(3,729.68)	-	(3,729.68)	-	(3,729.68)
หุ้นกู้	(16,139.58)	-	(16,915.17)	-	(16,915.17)

หน่วย : ล้านบาท

มูลค่าตามบัญชี	งบการเงินเฉพาะกิจการ			
	มูลค่ายุติธรรม			
	ระดับ 1	ระดับ 2	ระดับ 3	รวม
ณ วันที่ 30 กันยายน 2561				
หมุนเวียน				
เงินกู้ยืมระยะยาว - ในประเทศ				
ที่ถึงกำหนดชำระภายในหนึ่งปี	(9,865.79)	-	(10,259.69)	-
เงินกู้ยืมระยะยาว - ในประเทศ (EGATIF)				
ที่ถึงกำหนดชำระภายในหนึ่งปี	(757.10)	(757.10)	-	-
เงินกู้ยืมระยะยาว - ต่างประเทศ				
ที่ถึงกำหนดชำระภายในหนึ่งปี	(63.11)	-	(69.75)	-
ไม่หมุนเวียน				
กองทุนรวมโครงสร้างพื้นฐาน (EGATIF)	5,735.13	5,735.13	-	-
เงินกู้ยืมระยะยาว - ในประเทศ	(69,031.18)	-	(71,252.76)	-
เงินกู้ยืมระยะยาว - ในประเทศ (EGATIF)	(18,734.84)	(18,734.84)	-	-
เงินกู้ยืมระยะยาว - ต่างประเทศ	(72.59)	-	75.78	-

หน่วย : ล้านบาท

มูลค่าตามบัญชี	งบการเงินเฉพาะกิจการ			
	มูลค่ายุติธรรม			
	ระดับ 1	ระดับ 2	ระดับ 3	รวม
ณ วันที่ 31 ธันวาคม 2560				
หมุนเวียน				
เงินกู้ยืมระยะยาว - ในประเทศ				
ที่ถึงกำหนดชำระภายในหนึ่งปี	(7,465.63)	-	(7,830.44)	-
เงินกู้ยืมระยะยาว - ในประเทศ (EGATIF)				
ที่ถึงกำหนดชำระภายในหนึ่งปี	(716.11)	(716.11)	-	-
เงินกู้ยืมระยะยาว - ต่างประเทศ				
ที่ถึงกำหนดชำระภายในหนึ่งปี	(86.38)	-	(96.68)	-
ไม่หมุนเวียน				
กองทุนรวมโครงสร้างพื้นฐาน (EGATIF)	5,526.58	5,526.58	-	-
เงินกู้ยืมระยะยาว - ในประเทศ	(61,596.97)	-	(65,973.04)	-
เงินกู้ยืมระยะยาว - ในประเทศ (EGATIF)	(19,235.45)	(19,235.45)	-	-
เงินกู้ยืมระยะยาว - ต่างประเทศ	(390.52)	-	(354.82)	-

เครื่องมือทางการเงินที่วัดมูลค่าด้วยมูลค่ายุติธรรม

ลำดับชั้นของมูลค่ายุติธรรม

ตารางข้างต้นวิเคราะห์การวัดมูลค่ายุติธรรมที่เกิดขึ้นประจำสำหรับสินทรัพย์และหนี้สินทางการเงิน การวัดมูลค่ายุติธรรมเหล่านี้ถูกจัดประเภทอยู่ในระดับที่ต่างกันของลำดับชั้นมูลค่ายุติธรรมตามข้อมูลที่ใช้ในการประเมินมูลค่า นิยามของระดับต่าง ๆ มีดังนี้

- ข้อมูลระดับ 1 เป็นราคาเสนอซื้อขาย (ไม่ต้องปรับปรุง) ในตลาดที่มีสภาพคล่องสำหรับสินทรัพย์หรือหนี้สินอย่างเดียวกัน ซึ่งกิจการสามารถเข้าถึงตลาดนั้น ณ วันที่วัดมูลค่า
- ข้อมูลระดับ 2 เป็นข้อมูลอื่นที่สังเกตได้ไม่ว่าโดยทางตรงหรือโดยทางอ้อมสำหรับสินทรัพย์นั้นหรือหนี้สินนั้น นอกเหนือจากราคาเสนอซื้อขายซึ่งรวมอยู่ในข้อมูลระดับ 1
- ข้อมูลระดับ 3 เป็นข้อมูลที่ไม่สามารถสังเกตได้สำหรับสินทรัพย์นั้นหรือหนี้สินนั้น

กฟผ. พิจารณามูลค่ายุติธรรมระดับ 2 สำหรับเงินกู้ยืมระยะสั้นและเงินกู้ยืมระยะยาว ตราสารอนุพันธ์ รวมทั้งพันธบัตรที่มีอัตราดอกเบี้ยคงที่โดยใช้มูลค่าปัจจุบันของประมาณการกระแสเงินสดที่ใช้อัตราคิดลดที่มีเงื่อนไขที่ใกล้เคียงกัน สำหรับสัญญาซื้อเงินตราต่างประเทศล่วงหน้า สัญญาแลกเปลี่ยนอัตราแลกเปลี่ยนสกุลเงินและอัตราดอกเบี้ย คำนวณโดยธนาคารซึ่งเป็นคู่สัญญากับ กฟผ.

11. กองทุนรวมโครงสร้างพื้นฐาน

กฟผ. เข้าถือหน่วยลงทุนในกองทุนรวมโครงสร้างพื้นฐานโรงไฟฟ้าพระนครเหนือ ชุดที่ 1 (กองทุนรวมฯ) จำนวนเงิน 5,213.75 ล้านบาท (จำนวนหน่วยลงทุน 521.38 ล้านหน่วย) คิดเป็นร้อยละ 25 ของหน่วยลงทุนที่จำหน่ายแล้วทั้งหมด ในระหว่างงวดเก้าเดือนสิ้นสุดวันที่ 30 กันยายน 2561 และ 2560 กฟผ. ได้รับเงินปันผลจากเงินลงทุนในกองทุนรวมฯ จำนวน 297.44 และ 265.90 ล้านบาท ตามลำดับ

ณ วันที่ 30 กันยายน 2561 และวันที่ 31 ธันวาคม 2560 กฟผ. มีภาระเงินกู้ยืมจากกองทุนรวมฯ ที่ถึงกำหนดชำระภายในหนึ่งปี จำนวน 757.10 และ 716.11 ล้านบาท และมีเงินกู้ยืมจากกองทุนรวมฯ ระยะยาว จำนวน 18,734.84 และ 19,235.45 ล้านบาท โดยมีดอกเบี้ยค้างจ่าย จำนวน 303.46 และ 311.59 ล้านบาท ตามลำดับ

12. การเปลี่ยนแปลงของหนี้สินที่เกิดจากกิจกรรมจัดหาเงิน

	งบการเงินรวม			หน่วย : ล้านบาท
	เงินกู้ยืม	หนี้สินตามสัญญาเช่า การเงิน - โรงไฟฟ้า	หนี้สินตามสัญญาเช่า การเงิน - อื่น	
ณ วันที่ 1 มกราคม 2561	111,420.13	283,026.00	786.72	395,232.85
การเปลี่ยนแปลงจากกระแสเงินสดจากการจัดหาเงิน	20,224.53	(12,764.17)	(173.11)	7,287.25
ผลกระทบของการเปลี่ยนแปลงของอัตราแลกเปลี่ยนเงินตราต่างประเทศ	(492.41)	(317.81)	0.01	(810.21)
การเปลี่ยนแปลงของรายการอื่นที่มีใช้เงินสด	111.86	-	353.47	465.33
ณ วันที่ 30 กันยายน 2561	131,264.11	269,944.02	967.09	402,175.22

dr

หน่วย : ล้านบาท

	งบการเงินเฉพาะกิจการ			รวม
	เงินกู้ยืม	หนี้สินตามสัญญาเช่า การเงิน - โรงไฟฟ้า	หนี้สินตามสัญญาเช่า การเงิน - อื่น	
ณ วันที่ 1 มกราคม 2561	89,491.05	304,251.20	783.39	394,525.64
การเปลี่ยนแปลงจากกระแสเงินสด				
จากการจัดหาเงิน	9,038.21	(15,394.38)	(171.49)	(6,527.66)
ผลกระทบของการเปลี่ยนแปลงของอัตราแลกเปลี่ยนเงินตราต่างประเทศ	(4.64)	(285.45)	0.01	(290.08)
การเปลี่ยนแปลงของรายการอื่นที่มีใช้เงินสด	-	-	350.80	350.80
ณ วันที่ 30 กันยายน 2561	98,524.62	288,571.37	962.71	388,058.70

13. การซื้อส่วนได้เสียที่ไม่มีอำนาจควบคุม

ในเดือนพฤษภาคม 2561 กลุ่มบริษัทของบริษัท ผลิตภัณฑ์ไฟฟ้าราชบุรีโฮลดิ้ง จำกัด (มหาชน) ได้ซื้อส่วนได้เสียในบริษัท ราช-ออสเตรเลีย คอร์ปอเรชั่น จำกัด เพิ่มเติม ร้อยละ 20 เป็นจำนวน 14.29 ล้านเหรียญออสเตรเลีย ทำให้สัดส่วนความเป็นเจ้าของเพิ่มขึ้นจากร้อยละ 80 เป็นร้อยละ 100

ผลกระทบของการเปลี่ยนแปลงในสัดส่วนได้เสียของกลุ่มบริษัท มีดังต่อไปนี้

	หน่วย : ล้านบาท
มูลค่าตามบัญชีของส่วนได้เสียที่ไม่มีอำนาจควบคุมที่ได้มา	(153.63)
หัก สิ่งตอบแทนที่โอนให้ส่วนได้เสียที่ไม่มีอำนาจควบคุม	(343.62)
ส่วนได้เสียของกลุ่มบริษัทที่ลดลงจากการเพิ่มสัดส่วนในบริษัทย่อย	(497.25)

14. เหตุการณ์ภายหลังรอบระยะเวลารายงาน

การไฟฟ้าฝ่ายผลิตแห่งประเทศไทย

เมื่อวันที่ 18 ตุลาคม 2561 กพผ. ได้เบิกเงินกู้จากสัญญาเงินกู้ในประเทศ จำนวน 4,000.00 ล้านบาท เพิ่มจำนวน สำหรับใช้ในโครงการปรับปรุงและขยายระบบส่งไฟฟ้าที่เสื่อมสภาพตามอายุการใช้งาน

เมื่อวันที่ 15 พฤศจิกายน 2561 บริษัทหลักทรัพย์จัดการกองทุน กรุงไทย จำกัด (มหาชน) ในฐานะบริษัทจัดการของกองทุนรวมโครงสร้างพื้นฐานโรงไฟฟ้าพระนครเหนือ ชุดที่ 1 การไฟฟ้าฝ่ายผลิตแห่งประเทศไทย ได้กำหนดวันปิดสมุดทะเบียนพักการโอนหน่วยลงทุนเพื่อกำหนดสิทธิในการรับเงินปันผลในวันที่ 30 พฤศจิกายน 2561 และจ่ายเงินปันผลจากกำไรสุทธิในอัตราหน่วยลงทุนละ 0.213 บาท ในวันที่ 14 ธันวาคม 2561 ซึ่ง กพผ. ลงทุนในกองทุนรวมฯ ดังกล่าวจำนวน 521.38 ล้านหน่วย จึงได้รับเงินปันผล จำนวนเงิน 111.05 ล้านบาท

บริษัท ผลิตไฟฟ้าราชบุรีโฮลดิ้ง จำกัด (มหาชน) (บริษัทฯ)

เมื่อวันที่ 12 ตุลาคม 2561 บริษัทฯ ได้ชำระค่าหุ้นเพิ่มเติมให้แก่บริษัท ไฟฟ้าเซเปียน-เซิน้าน้อย จำกัด ซึ่งเป็นการร่วมค้าทางตรง ตามสัดส่วนการลงทุนร้อยละ 25 เป็นจำนวนเงิน 0.47 ล้านดอลลาร์สหรัฐ หรือประมาณ 15.22 ล้านบาท

เมื่อวันที่ 12 ตุลาคม 2561 บริษัทฯ ได้ชำระค่าหุ้นเพิ่มเติมให้แก่บริษัท นอร์ทเทิร์น บางกอกโมโนเรล จำกัด และ บริษัท ฮีสเทิร์น บางกอกโมโนเรล จำกัด ซึ่งเป็นเงินลงทุนในกิจการอื่น ตามสัดส่วนการลงทุนร้อยละ 10 เป็นจำนวนเงินบริษัทละ 200 ล้านบาท รวมเป็นเงินทั้งสิ้น 400 ล้านบาท

เมื่อวันที่ 25 ตุลาคม 2561 ศาลชั้นต้นได้มีคำพิพากษายกฟ้องของโจทก์ในคดีที่บริษัทฯ และผู้บริหารถูกฟ้องร้องและเรียกค่าเสียหายจากการกระทำผิดข้อตกลงในการร่วมประกอบกิจการเพื่อเข้าร่วมประมูลโครงการโรงไฟฟ้า

เมื่อวันที่ 9 พฤศจิกายน 2561 บริษัทฯ ได้ชำระค่าหุ้นเพิ่มเติมให้แก่บริษัท ไฟฟ้าเซเปียน-เซิน้าน้อย จำกัด ซึ่งเป็นการร่วมค้าทางตรง ตามสัดส่วนการลงทุนร้อยละ 25 เป็นจำนวนเงิน 0.71 ล้านดอลลาร์สหรัฐ หรือประมาณ 23.24 ล้านบาท

เมื่อวันที่ 13 พฤศจิกายน 2561 เกิดเหตุเพลิงไหม้ที่กังหันลมตัวที่ 1 ของโรงไฟฟ้าพลังงานลม Windy Hill ที่ตั้งอยู่ในรัฐควีนส์แลนด์ ประเทศออสเตรเลีย ซึ่งบริษัทฯ ลงทุนผ่านบริษัท Windy Hill Wind Farm Pty Ltd (WHWF) บริษัทย่อยทางอ้อมที่บริษัทฯ ถือหุ้นผ่านบริษัท ราช-ออสเตรเลีย คอร์ปอเรชั่น จำกัด ในสัดส่วนร้อยละ 100 โดยทางโรงไฟฟ้าได้ปลดแยกกังหันลมที่ได้รับ ความเสียหายออกจากระบบ และสามารถจ่ายกระแสไฟฟ้าจากกังหันลมส่วนที่เหลือได้ตามปกติตั้งแต่วันที่ 15 พฤศจิกายน 2561

เมื่อวันที่ 6 ธันวาคม 2561 บริษัทฯ ได้แจ้งการเข้าซื้อหุ้นสามัญเดิมและหุ้นสามัญเพิ่มทุน Fareast Renewable Development PTE. LTD. (FRD) ร้อยละ 50 ของบริษัท อาร์เอช อินเทอร์เน็ตเซ็นแนล (สิงคโปร์) คอร์ปอเรชั่น จำกัด (บริษัทย่อยทางอ้อมที่บริษัทฯ ถือหุ้นทั้งจำนวน) จาก Fareast Green Energy PTE. LTD. ซึ่งเป็นผู้ถือหุ้นเดิม เพื่อเข้าร่วมดำเนินงานโรงไฟฟ้าพลังน้ำอาซาฮาน-1 (Asahan-1) ในสาธารณรัฐอินโดนีเซีย คิดเป็นเงินลงทุนประมาณ 81.89 ล้านดอลลาร์สหรัฐ หรือประมาณ 2,690 ล้านบาท โดยได้ชำระเงินค่าหุ้นทั้งหุ้นเดิมและหุ้นเพิ่มทุน และจดทะเบียนโอนหุ้นแล้วเสร็จเมื่อวันที่ 6 ธันวาคม 2561

เมื่อวันที่ 19 ธันวาคม 2561 บริษัท ราช-ลาว เซอร์วิส จำกัด (บริษัทย่อยที่บริษัทฯ ถือหุ้นทั้งจำนวน) และบริษัท เอเชีย ลงทุนพัฒนาและก่อสร้าง จำกัดผู้เดียว ซึ่งเป็นผู้ถือหุ้นเดิม ได้ลงนามสัญญาระหว่างผู้ถือหุ้นและสัญญาซื้อขายหุ้นสามัญของบริษัท เอเชีย วอเตอร์ จำกัดผู้เดียว ผู้ดำเนินโครงการผลิตน้ำประปาแสนดินใน สปป. ลาว ในสัดส่วนร้อยละ 40 ของทุนจดทะเบียน หรือคิดเป็นหุ้นสามัญจำนวน 4.80 ล้านหุ้น มูลค่าที่ตราไว้หุ้นละ 8,400 กีบ ในวงเงิน 5.80 ล้านดอลลาร์สหรัฐ หรือประมาณ 48,720 ล้านบาท หรือประมาณ 194.59 ล้านบาท

บริษัท กฟผ. อินเทอร์เน็ตเซ็นแนล จำกัด (บริษัทฯ)

เมื่อวันที่ 1 ตุลาคม 2561 บริษัทฯ ได้ชำระค่าหุ้นเพิ่มทุนในบริษัท ไฟฟ้าน้ำเจ็บบ 1 จำกัด ตามสัดส่วนการลงทุน ร้อยละ 30 จำนวนเงิน 2.31 ล้านดอลลาร์สหรัฐ หรือประมาณ 74.97 ล้านบาท

15. วันที่ได้รับอนุมัติให้ออกงบการเงิน

ผู้ว่าการการไฟฟ้าฝ่ายผลิตแห่งประเทศไทย อนุมัติให้ออกงบการเงินในวันที่ 31 มกราคม 2562

