



รายงานการสอบทานข้อมูลทางการเงินระหว่างกาล  
โดยผู้สอบบัญชีและงบการเงิน  
บริษัท อสมท จำกัด (มหาชน) และบริษัทย่อย  
สำหรับงวดสามเดือนและหกเดือนสิ้นสุดวันที่ ๓๐ มิถุนายน ๒๕๖๐

**สำนักงานการตรวจเงินแผ่นดิน**

“...เงินแผ่นดินนั้น คือเงินของประชาชนทั้งชาติ...”

พระราชดำรัสในพระบาทสมเด็จพระปรมินทรมหาภูมิพลอดุลยเดช



## รายงานการสอบทานข้อมูลทางการเงินระหว่างกาลโดยผู้สอบบัญชี

เสนอ ผู้ถือหุ้นบริษัท อสมท จำกัด (มหาชน)

สำนักงานการตรวจเงินแผ่นดินได้สอบทานงบแสดงฐานะการเงินรวมและงบแสดงฐานะการเงินเฉพาะกิจการ ณ วันที่ 30 มิถุนายน 2560 และงบกำไรขาดทุนรวมและงบกำไรขาดทุนเฉพาะกิจการ งบกำไรขาดทุนเบ็ดเสร็จรวมและงบกำไรขาดทุนเบ็ดเสร็จเฉพาะกิจการ สำหรับงวดสามเดือนและหกเดือนสิ้นสุดวันที่ 30 มิถุนายน 2560 งบแสดงการเปลี่ยนแปลงส่วนของผู้ถือหุ้นรวมและงบแสดงการเปลี่ยนแปลงส่วนของผู้ถือหุ้นเฉพาะกิจการ และงบกระแสเงินสดรวมและงบกระแสเงินสดเฉพาะกิจการ สำหรับงวดหกเดือนสิ้นสุดวันที่ 30 มิถุนายน 2560 และหมายเหตุประกอบงบการเงินระหว่างกาลแบบย่อ ของบริษัท อสมท จำกัด (มหาชน) และบริษัทย่อย และของเฉพาะบริษัท อสมท จำกัด (มหาชน) ตามลำดับ ซึ่งผู้บริหารของกิจการเป็นผู้รับผิดชอบในการจัดทำและนำเสนอข้อมูลทางการเงินระหว่างกาลเหล่านี้ตามมาตรฐานการบัญชี ฉบับที่ 34 เรื่อง งบการเงินระหว่างกาล ส่วนสำนักงานการตรวจเงินแผ่นดินเป็นผู้รับผิดชอบในการให้ข้อสรุปเกี่ยวกับข้อมูลทางการเงินระหว่างกาลดังกล่าวจากผลการสอบทานของสำนักงานการตรวจเงินแผ่นดิน

### ขอบเขตการสอบทาน

สำนักงานการตรวจเงินแผ่นดินได้ปฏิบัติตามสอบทานตามมาตรฐานงานสอบทาน รหัส 2410 “การสอบทานข้อมูลทางการเงินระหว่างกาลโดยผู้สอบบัญชีรับอนุญาตของกิจการ” การสอบทานดังกล่าวประกอบด้วย การใช้วิธีการสอบถามบุคคลากรซึ่งส่วนใหญ่เป็นผู้รับผิดชอบด้านการเงินและบัญชี และการวิเคราะห์เปรียบเทียบและวิธีการสอบทานอื่น การสอบทานนี้มีขอบเขตจำกัดกว่าการตรวจสอบตามมาตรฐานการสอบบัญชี ทำให้สำนักงานการตรวจเงินแผ่นดินไม่สามารถได้ความเชื่อมั่นว่าจะพบเรื่องที่มีนัยสำคัญทั้งหมดซึ่งอาจพบได้จากการตรวจสอบ ดังนั้น สำนักงานการตรวจเงินแผ่นดินจึงไม่แสดงความเห็นต่อข้อมูลทางการเงินระหว่างกาลที่สอบทาน

“...เงินแผ่นดินนั้น คือเงินของประชาชนทั้งชาติ...”  
พระราชดำรัสในพระบาทสมเด็จพระปรมินทรมหาภูมิพลอดุลยเดช



- 2 -

ข้อสรุป

สำนักงานการตรวจเงินแผ่นดินไม่พบสิ่งที่เป็นเหตุให้เชื่อว่าข้อมูลทางการเงินระหว่างกาลดังกล่าว  
ไม่ได้จัดทำขึ้นตามมาตรฐานการบัญชี ฉบับที่ 34 เรื่อง งบการเงินระหว่างกาล ในสาระสำคัญจากการสอบทาน  
ของสำนักงานการตรวจเงินแผ่นดิน

(นางสิรินทร์ พันธุ์เกษม)

รองผู้ว่าการตรวจเงินแผ่นดิน

(นางสาวระพีพร เครือมา)

ผู้อำนวยการสำนักตรวจสอบการเงินที่ 20

## บริษัท อสมท จำกัด (มหาชน) และบริษัทย่อย

## งบแสดงฐานะการเงิน

ณ วันที่ 30 มิถุนายน 2560

หน่วย : บาท

หมายเหตุ	งบการเงินรวม		งบการเงินเฉพาะกิจการ		
	30 มิถุนายน 2560	31 ธันวาคม 2559	30 มิถุนายน 2560	31 ธันวาคม 2559	
	(ยังไม่ได้ตรวจสอบ แต่สอบทานแล้ว)	(ตรวจสอบแล้ว)	(ยังไม่ได้ตรวจสอบ แต่สอบทานแล้ว)	(ตรวจสอบแล้ว)	
<b>สินทรัพย์</b>					
<b>สินทรัพย์หมุนเวียน</b>					
เงินสดและรายการเทียบเท่าเงินสด	6	334,761,553	446,188,695	326,949,094	439,885,531
เงินลงทุนชั่วคราว	7	417,004,470	827,728,748	417,004,470	827,728,748
ลูกหนี้การค้าและลูกหนี้หมุนเวียนอื่น	8	571,692,659	749,246,500	566,403,171	737,070,089
เงินให้กู้ยืมระยะยาวแก่กิจการที่เกี่ยวข้องกัน ที่ถึงกำหนดชำระภายในหนึ่งปี	29 ก)	-	-	3,750,000	3,000,000
สินค้าคงเหลือและรายการระหว่างผลิต	9	10,211,982	15,546,186	13,218,692	15,838,085
<b>สินทรัพย์หมุนเวียนอื่น</b>					
รายได้ค้างรับ	10	45,615,668	49,877,508	29,953,124	31,741,209
ค่าใช้จ่ายจ่ายล่วงหน้า		31,056,623	14,305,963	30,389,919	13,504,379
สินทรัพย์หมุนเวียนอื่น	11	27,033,019	28,827,027	22,987,808	24,744,568
สินทรัพย์ไม่หมุนเวียนที่ถือไว้เพื่อขาย	17	1,254,609	-	-	-
<b>รวมสินทรัพย์หมุนเวียน</b>		<b>1,438,630,583</b>	<b>2,131,720,627</b>	<b>1,410,656,278</b>	<b>2,093,512,609</b>
<b>สินทรัพย์ไม่หมุนเวียน</b>					
เงินฝากที่มีภาระผูกพัน	12	576,523,980	614,104,786	576,523,980	614,104,786
เงินลงทุนในบริษัทย่อย	13	-	-	4,900,000	4,900,000
เงินลงทุนระยะยาวอื่น	14	14,410,000	14,410,000	14,410,000	14,410,000
ลูกหนี้ไม่หมุนเวียนอื่น	15	5,303,224	6,733,442	3,670,151	3,150,279
เงินให้กู้ยืมระยะยาวแก่กิจการที่เกี่ยวข้องกัน	29 ข)	-	-	3,750,000	5,250,000
อสังหาริมทรัพย์เพื่อการลงทุน	16	1,164,510,871	1,164,510,871	1,164,510,871	1,164,510,871
ที่ดิน อาคารและอุปกรณ์	17	2,474,004,156	2,638,510,851	2,467,267,333	2,627,465,395
สินทรัพย์ไม่มีตัวตน	18	3,145,794,568	3,307,354,482	3,145,761,191	3,307,279,279
สินทรัพย์ภายใต้การควบคุม	19	374,551,579	308,822,290	384,351,579	318,622,290
สินทรัพย์ไม่หมุนเวียนอื่น	20	12,240,951	12,837,134	11,004,730	11,600,913
<b>รวมสินทรัพย์ไม่หมุนเวียน</b>		<b>7,767,339,329</b>	<b>8,067,283,856</b>	<b>7,776,149,835</b>	<b>8,071,293,813</b>
<b>รวมสินทรัพย์</b>		<b>9,205,969,912</b>	<b>10,199,004,483</b>	<b>9,186,806,113</b>	<b>10,164,806,422</b>



บริษัท อสมท จำกัด (มหาชน)  
NCOT PUBLIC COMPANY LIMITED

หมายเหตุประกอบงบการเงินเป็นส่วนหนึ่งของงบการเงินนี้

## บริษัท อสมท จำกัด (มหาชน) และบริษัทย่อย

## งบแสดงฐานะการเงิน

ณ วันที่ 30 มิถุนายน 2560

หน่วย : บาท

หมายเหตุ	งบการเงินรวม		งบการเงินเฉพาะกิจการ		
	30 มิถุนายน 2560	31 ธันวาคม 2559	30 มิถุนายน 2560	31 ธันวาคม 2559	
	(ยังไม่ได้ตรวจสอบ แต่สอบทานแล้ว)	(ตรวจสอบแล้ว)	(ยังไม่ได้ตรวจสอบ แต่สอบทานแล้ว)	(ตรวจสอบแล้ว)	
<b>หนี้สินและส่วนของผู้ถือหุ้น</b>					
<b>หนี้สินหมุนเวียน</b>					
เจ้าหนี้การค้าและเจ้าหนี้หมุนเวียนอื่น	21	284,673,180	538,977,699	278,766,539	534,299,699
รายได้รับล่วงหน้า		56,139,096	69,182,009	53,416,526	67,862,061
หนี้สินตามสัญญาเช่าการเงิน ที่ถึงกำหนดชำระภายในหนึ่งปี	22	26,917,632	29,259,443	26,040,222	28,022,702
เจ้าหนี้ค่าใบอนุญาตให้ใช้คลื่นความถี่ ที่ถึงกำหนดชำระภายในหนึ่งปี	23	298,833,506	606,292,688	298,833,506	606,292,688
หนี้สินผลประโยชน์วันลาพักผ่อน พนักงาน		23,016,167	20,634,802	23,016,167	20,634,802
ค่าใช้จ่ายค้างจ่าย	24	386,452,256	396,735,307	384,232,102	393,970,750
หนี้สินหมุนเวียนอื่น	25	14,327,918	15,750,007	12,668,872	12,607,647
<b>รวมหนี้สินหมุนเวียน</b>		<b>1,090,359,755</b>	<b>1,676,831,955</b>	<b>1,076,973,934</b>	<b>1,663,690,349</b>
<b>หนี้สินไม่หมุนเวียน</b>					
เจ้าหนี้ไม่หมุนเวียนอื่น	26	867,738	912,738	787,738	832,738
หนี้สินตามสัญญาเช่าการเงิน	22	4,550,584	12,797,318	4,083,215	11,597,823
รายได้รอดค้ำบัญชี	27	488,374,513	590,114,367	488,374,513	590,114,367
ประมาณการหนี้สินผลประโยชน์พนักงาน	28	426,617,967	411,046,483	421,492,538	405,985,072
ประมาณการหนี้สินจากการถูกฟ้องร้องคดี	33 ก)	1,981,714	77,500	1,981,714	77,500
เจ้าหนี้ค่าใบอนุญาตให้ใช้คลื่นความถี่	23	923,133,509	919,968,254	923,133,509	919,968,254
หนี้สินไม่หมุนเวียนอื่น	30	21,838,057	21,363,159	22,428,716	21,884,267
<b>รวมหนี้สินไม่หมุนเวียน</b>		<b>1,867,364,082</b>	<b>1,956,279,819</b>	<b>1,862,281,943</b>	<b>1,950,460,021</b>
<b>รวมหนี้สิน</b>		<b>2,957,723,837</b>	<b>3,633,111,774</b>	<b>2,939,255,877</b>	<b>3,614,150,370</b>



บริษัท อสมท จำกัด (มหาชน)  
MCOT PUBLIC COMPANY LIMITED

หมายเหตุประกอบงบการเงินเป็นส่วนหนึ่งของงบการเงินนี้

บริษัท อสมท จำกัด (มหาชน) และบริษัทย่อย

งบแสดงฐานะการเงิน

ณ วันที่ 30 มิถุนายน 2560

หน่วย : บาท

หมายเหตุ	งบการเงินรวม		งบการเงินเฉพาะกิจการ	
	30 มิถุนายน 2560	31 ธันวาคม 2559	30 มิถุนายน 2560	31 ธันวาคม 2559
	(ยังไม่ได้ตรวจสอบ แต่สอบทานแล้ว)	(ตรวจสอบแล้ว)	(ยังไม่ได้ตรวจสอบ แต่สอบทานแล้ว)	(ตรวจสอบแล้ว)

หนี้สินและส่วนของผู้ถือหุ้น

ส่วนของผู้ถือหุ้น

ทุนเรือนหุ้น

ทุนจดทะเบียน

หุ้นสามัญ 767,000,000 หุ้น

มูลค่าหุ้นละ 5 บาท

3,835,000,000      3,835,000,000      3,835,000,000      3,835,000,000

ทุนที่ออกและชำระแล้ว

หุ้นสามัญ 687,099,210 หุ้น

มูลค่าหุ้นละ 5 บาท

3,435,496,050      3,435,496,050      3,435,496,050      3,435,496,050

ส่วนเกินมูลค่าหุ้นสามัญ

1,106,802,869      1,106,802,869      1,106,802,869      1,106,802,869

กำไรสะสม

จัดสรรแล้ว - ทุนสำรองตามกฎหมาย      34

383,500,000      383,500,000      383,500,000      383,500,000

ยังไม่ได้จัดสรร

1,336,067,889      1,646,239,330      1,321,751,317      1,624,857,133

รวมส่วนของบริษัทใหญ่

6,261,866,808      6,572,038,249      6,247,550,236      6,550,656,052

ส่วนได้เสียที่ไม่มีอำนาจควบคุม

(13,620,733)      (6,145,540)      -      -


รวมส่วนของผู้ถือหุ้น

6,248,246,075      6,565,892,709      6,247,550,236      6,550,656,052

รวมหนี้สินและส่วนของผู้ถือหุ้น

9,205,969,912      10,199,004,483      9,186,806,113      10,164,806,422

หมายเหตุประกอบงบการเงินเป็นส่วนหนึ่งของงบการเงินนี้

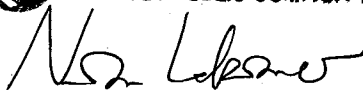


(นายเชมศักดิ์ พลเดช)

กรรมการผู้อำนวยการใหญ่



บริษัท อสมท จำกัด (มหาชน)  
MCOT PUBLIC COMPANY LIMITED



(นายณันท์สิทธิ์ เล็กศรีสกุล)

รองกรรมการผู้อำนวยการใหญ่

และปฏิบัติหน้าที่หัวหน้าเจ้าหน้าที่ด้านการเงิน

บริษัท อสมท จำกัด (มหาชน) และบริษัทย่อย

งบกำไรขาดทุน

สำหรับงวดสามเดือนสิ้นสุดวันที่ 30 มิถุนายน 2560

หน่วย : บาท

หมายเหตุ	งบการเงินรวม		งบการเงินเฉพาะกิจการ	
	30 มิถุนายน 2560	30 มิถุนายน 2559	30 มิถุนายน 2560	30 มิถุนายน 2559
<b>รายได้</b>				
รายได้จากการดำเนินงาน โทรทัศน์และวิทยุ	540,445,799	634,966,323	540,107,942	624,140,242
รายได้จากการร่วมดำเนินงานกิจการ	147,924,489	107,213,299	147,924,489	107,213,299
รายได้ผลประโยชน์นอกเหนือสัญญา	35 11,626,183	11,626,183	11,626,183	11,626,183
รายได้อื่น	17,010,520	75,130,247	17,568,210	75,215,790
<b>รวมรายได้</b>	<b>717,006,991</b>	<b>828,936,052</b>	<b>717,226,824</b>	<b>818,195,514</b>
<b>ค่าใช้จ่าย</b>				
ค่าใช้จ่ายในการดำเนินงาน โทรทัศน์และวิทยุ	623,799,662	631,484,398	623,155,799	621,707,846
ค่าใช้จ่ายในการร่วมดำเนินงานกิจการ	83,803,570	43,960,511	83,803,570	43,960,511
ค่าใช้จ่ายในการขาย	41,169,704	57,057,255	40,837,658	54,989,681
ค่าใช้จ่ายในการบริหาร	140,066,093	154,902,867	136,718,858	146,622,262
ค่าตอบแทนผู้บริหาร	29 ข) 7,285,260	10,374,636	7,231,949	8,864,892
ค่าใช้จ่ายอื่น	348,090	308,126	348,090	308,126
ต้นทุนทางการเงิน	9,849,922	14,240,904	9,770,018	14,136,951
<b>รวมค่าใช้จ่าย</b>	<b>906,322,301</b>	<b>912,328,697</b>	<b>901,865,942</b>	<b>890,590,269</b>
<b>ขาดทุนก่อนภาษีเงินได้</b>	<b>(189,315,310)</b>	<b>(83,392,645)</b>	<b>(184,639,118)</b>	<b>(72,394,755)</b>
รายได้ภาษีเงินได้	25,587,519	15,130,666	25,587,519	15,688,863
<b>ขาดทุนสำหรับงวด</b>	<b>(163,727,791)</b>	<b>(68,261,979)</b>	<b>(159,051,599)</b>	<b>(56,705,892)</b>
<b>การแบ่งปันขาดทุน</b>				
ส่วนที่เป็นของบริษัทใหญ่	(161,342,934)	(64,357,375)	(159,051,599)	(56,705,892)
ส่วนที่เป็นของส่วนได้เสียที่ไม่มีอำนาจควบคุม	(2,384,857)	(3,904,604)	-	-
<b>ขาดทุนสำหรับงวด</b>	<b>(163,727,791)</b>	<b>(68,261,979)</b>	<b>(159,051,599)</b>	<b>(56,705,892)</b>
<b>ขาดทุนต่อหุ้นขั้นพื้นฐาน</b>	<b>32 (0.23)</b>	<b>(0.09)</b>	<b>(0.23)</b>	<b>(0.08)</b>



บริษัท อสมท จำกัด (มหาชน)  
MCOT PUBLIC COMPANY LIMITED

หมายเหตุประกอบงบการเงินเป็นส่วนหนึ่งของงบการเงินนี้

(ยังไม่ได้ตรวจสอบ  
แต่สอบทานแล้ว)

บริษัท อสมท จำกัด (มหาชน) และบริษัทย่อย

งบกำไรขาดทุนเบ็ดเสร็จ

สำหรับงวดสามเดือนสิ้นสุดวันที่ 30 มิถุนายน 2560

หมายเหตุ	งบการเงินรวม		งบการเงินเฉพาะกิจการ	
	30 มิถุนายน 2560	30 มิถุนายน 2559	30 มิถุนายน 2560	30 มิถุนายน 2559
	หน่วย : บาท			
ขาดทุนสำหรับงวด	(163,727,791)	(68,261,979)	(159,051,599)	(56,705,892)
กำไร (ขาดทุน) เบ็ดเสร็จอื่น				
รายการที่จะไม่ถูกจัดประเภทใหม่ไว้ใน				
กำไรหรือขาดทุนในภายหลัง				
ภาษีเงินได้เกี่ยวกับผลขาดทุนจากการ				
ประมาณการตามหลักคณิตศาสตร์ประกันภัย				
สำหรับ โครงการผลประโยชน์พนักงาน	19	-	(146,333)	-
กำไร (ขาดทุน) เบ็ดเสร็จอื่น-สุทธิจากภาษี		-	(146,333)	-
ขาดทุนเบ็ดเสร็จรวมสำหรับงวด	(163,727,791)	(68,408,312)	(159,051,599)	(56,705,892)
การแบ่งปันขาดทุนเบ็ดเสร็จรวม				
ส่วนที่เป็นของบริษัทใหญ่	(161,342,934)	(64,429,078)	(159,051,599)	(56,705,892)
ส่วนที่เป็นของส่วนได้เสียที่ไม่มีอำนาจควบคุม	(2,384,857)	(3,979,234)	-	-
ขาดทุนเบ็ดเสร็จรวมสำหรับงวด	(163,727,791)	(68,408,312)	(159,051,599)	(56,705,892)



บริษัท อสมท จำกัด (มหาชน)  
MCOT PUBLIC COMPANY LIMITED

หมายเหตุประกอบงบการเงินเป็นส่วนหนึ่งของงบการเงินนี้

(ยังไม่ได้ตรวจสอบ  
แต่สอบทานแล้ว)

บริษัท อสมท จำกัด (มหาชน) และบริษัทย่อย

งบกำไรขาดทุน

สำหรับงวดหกเดือนสิ้นสุดวันที่ 30 มิถุนายน 2560

		หน่วย : บาท			
		งบการเงินรวม		งบการเงินเฉพาะกิจการ	
หมายเหตุ		30 มิถุนายน 2560	30 มิถุนายน 2559	30 มิถุนายน 2560	30 มิถุนายน 2559
<b>รายได้</b>					
	รายได้จากการดำเนินงาน โทรทัศน์และวิทยุ	1,049,480,282	1,214,505,024	1,048,028,119	1,198,046,204
	รายได้จากการร่วมดำเนินงานกิจการ	255,545,423	213,468,911	255,545,423	213,468,911
35	รายได้ผลประโยชน์นอกเหนือสัญญา	23,124,606	23,252,366	23,124,606	23,252,366
	รายได้อื่น	32,071,312	98,639,547	32,067,031	98,416,723
	<b>รวมรายได้</b>	<b>1,360,221,623</b>	<b>1,549,865,848</b>	<b>1,358,765,179</b>	<b>1,533,184,204</b>
<b>ค่าใช้จ่าย</b>					
	ค่าใช้จ่ายในการดำเนินงาน โทรทัศน์และวิทยุ	1,200,923,377	1,245,552,618	1,200,386,567	1,226,095,205
	ค่าใช้จ่ายในการร่วมดำเนินงานกิจการ	127,275,305	90,045,531	127,275,305	90,045,531
	ค่าใช้จ่ายในการขาย	86,795,769	119,188,598	86,052,974	115,344,529
	ค่าใช้จ่ายในการบริหาร	281,591,067	314,732,160	275,364,415	297,732,890
29 ข)	ค่าตอบแทนผู้บริหาร	15,515,137	19,984,664	14,723,015	16,975,689
	ค่าใช้จ่ายอื่น	619,196	603,797	619,196	603,797
	ต้นทุนทางการเงิน	19,941,476	28,651,851	19,789,525	28,438,642
	<b>รวมค่าใช้จ่าย</b>	<b>1,732,661,327</b>	<b>1,818,759,219</b>	<b>1,724,210,997</b>	<b>1,775,236,283</b>
	<b>ขาดทุนก่อนภาษีเงินได้</b>	<b>(372,439,704)</b>	<b>(268,893,371)</b>	<b>(365,445,818)</b>	<b>(242,052,079)</b>
	รายได้ภาษีเงินได้	62,340,002	48,726,706	62,340,002	49,246,661
	<b>ขาดทุนสำหรับงวด</b>	<b>(310,099,702)</b>	<b>(220,166,665)</b>	<b>(303,105,816)</b>	<b>(192,805,418)</b>
<b>การแบ่งปันขาดทุน</b>					
	ส่วนที่เป็นของบริษัทใหญ่	(306,473,445)	(211,184,929)	(303,105,816)	(192,805,418)
	ส่วนที่เป็นของส่วนได้เสียที่ไม่มีอำนาจควบคุม	(3,626,257)	(8,981,736)	-	-
	<b>ขาดทุนสำหรับงวด</b>	<b>(310,099,702)</b>	<b>(220,166,665)</b>	<b>(303,105,816)</b>	<b>(192,805,418)</b>
	<b>ขาดทุนต่อหุ้นขั้นพื้นฐาน</b>	<b>(0.45)</b>	<b>(0.31)</b>	<b>(0.44)</b>	<b>(0.28)</b>



บริษัท อสมท จำกัด (มหาชน)  
MCOT PUBLIC COMPANY LIMITED

หมายเหตุประกอบงบการเงินเป็นส่วนหนึ่งของงบการเงินนี้

(ยังไม่ได้ตรวจสอบ  
แต่สอบทานแล้ว)

บริษัท อสมท จำกัด (มหาชน) และบริษัทย่อย  
งบกำไรขาดทุนเบ็ดเสร็จ  
สำหรับงวดหกเดือนสิ้นสุดวันที่ 30 มิถุนายน 2560

หมายเหตุ	งบการเงินรวม		งบการเงินเฉพาะกิจการ	
	30 มิถุนายน 2560	30 มิถุนายน 2559	30 มิถุนายน 2560	30 มิถุนายน 2559
	หน่วย : บาท			
ขาดทุนสำหรับงวด	(310,099,702)	(220,166,665)	(303,105,816)	(192,805,418)
กำไร (ขาดทุน) เบ็ดเสร็จอื่น				
รายการที่จะไม่ถูกจัดประเภทใหม่ไว้ใน กำไรหรือขาดทุนในภายหลัง				
ผลขาดทุนจากการประมาณการตามหลัก คณิตศาสตร์ประกันภัยสำหรับ โครงการ ผลประโยชน์พนักงาน	28	(41,788,728)	-	(46,142,562)
กำไรเงิน ได้เกี่ยวกับผลขาดทุนจากการ ประมาณการตามหลักคณิตศาสตร์ประกันภัย สำหรับ โครงการผลประโยชน์พนักงาน	19	9,228,512	-	9,228,512
กำไร (ขาดทุน) เบ็ดเสร็จอื่น-สุทธิจากภาษี		(32,560,216)	-	(36,914,050)
ขาดทุนเบ็ดเสร็จรวมสำหรับงวด	(310,099,702)	(252,726,881)	(303,105,816)	(229,719,468)
การแบ่งปันขาดทุนเบ็ดเสร็จรวม				
ส่วนที่เป็นของบริษัทใหญ่	(306,473,445)	(245,965,600)	(303,105,816)	(229,719,468)
ส่วนที่เป็นของส่วนได้เสียที่ไม่มีอำนาจควบคุม	(3,626,257)	(6,761,281)	-	-
ขาดทุนเบ็ดเสร็จรวมสำหรับงวด	(310,099,702)	(252,726,881)	(303,105,816)	(229,719,468)



บริษัท อสมท จำกัด (มหาชน)  
MCOT PUBLIC COMPANY LIMITED

หมายเหตุประกอบงบการเงินเป็นส่วนหนึ่งของงบการเงินนี้

(ยังไม่ได้ตรวจสอบ  
แต่สอบทานแล้ว)

บริษัท อสมท จำกัด (มหาชน) และบริษัทย่อย  
งบแสดงการเปลี่ยนแปลงส่วนของผู้ถือหุ้น  
สำหรับงวดหกเดือนสิ้นสุดวันที่ 30 มิถุนายน 2560

หน่วย : บาท

งบการเงินรวม

หมายเหตุ	ส่วนของผู้ถือหุ้นบริษัทใหญ่						รวม
	ทุนที่ออก และชำระแล้ว	ส่วนเกินมูลค่า หุ้นสามัญ	ส่วนเกินมูลค่า จัดสรรแล้ว	กำไรสะสม ยังไม่ได้จัดสรร	รวมส่วนของ ผู้ถือหุ้นบริษัทใหญ่	ส่วนได้เสียที่ไม่มี อำนาจควบคุม	
ยอดคงเหลือ ณ วันที่ 1 มกราคม 2559	3,435,496,050	1,106,802,869	383,500,000	2,429,288,221	7,355,087,140	26,413,295	7,381,500,435
ขาดทุนสำหรับงวด	-	-	-	(211,184,929)	(211,184,929)	(8,981,736)	(220,166,665)
เงินปันผล	-	-	-	(13,741,594)	(13,741,594)	-	(13,741,594)
ขาดทุนเบ็ดเสร็จอื่นสำหรับงวด	-	-	-	(34,780,671)	(34,780,671)	2,220,455	(32,560,216)
ยอดคงเหลือ ณ วันที่ 30 มิถุนายน 2559	3,435,496,050	1,106,802,869	383,500,000	2,169,581,027	7,095,379,946	19,652,014	7,115,031,960

หน่วย : บาท

งบการเงินรวม

หมายเหตุ	ส่วนของผู้ถือหุ้นบริษัทใหญ่						รวม
	ทุนที่ออก และชำระแล้ว	ส่วนเกินมูลค่า หุ้นสามัญ	ส่วนเกินมูลค่า จัดสรรแล้ว	กำไรสะสม ยังไม่ได้จัดสรร	รวมส่วนของ ผู้ถือหุ้นบริษัทใหญ่	ส่วนได้เสียที่ไม่มี อำนาจควบคุม	
ยอดคงเหลือ ณ วันที่ 1 มกราคม 2560	3,435,496,050	1,106,802,869	383,500,000	1,646,239,330	6,572,038,249	(6,145,540)	6,565,892,709
รายการปรับปรุงทางบัญชีของบริษัทย่อยในงวดก่อน	-	-	-	(3,697,996)	(3,697,996)	(3,848,936)	(7,546,932)
ขาดทุนสำหรับงวด	-	-	-	(306,473,445)	(306,473,445)	(3,626,257)	(310,099,702)
ยอดคงเหลือ ณ วันที่ 30 มิถุนายน 2560	3,435,496,050	1,106,802,869	383,500,000	1,336,067,889	6,261,866,808	(13,620,733)	6,248,246,075

หมายเหตุประกอบงบการเงินเป็นส่วนหนึ่งของงบการเงินนี้



บริษัท อสมท จำกัด (มหาชน)  
MCOT PUBLIC COMPANY LIMITED

(ยังไม่ได้ตรวจสอบ  
แต่สอบทานแล้ว)

บริษัท อสมท จำกัด (มหาชน) และบริษัทย่อย  
งบแสดงการเปลี่ยนแปลงส่วนของผู้ถือหุ้น  
สำหรับงวดหกเดือนสิ้นสุดวันที่ 30 มิถุนายน 2560

หมายเหตุ	งบการเงินเฉพาะกิจการ				รวม
	ทุนที่ออก และชำระแล้ว	ส่วนเกินมูลค่า หุ้นสามัญ	กำไรสะสม จัดสรรแล้ว ทุนสำรองตามกฎหมาย	กำไรสะสม ยังไม่จัดสรร	
ยอดคงเหลือ ณ วันที่ 1 มกราคม 2559	3,435,496,050	1,106,802,869	383,500,000	2,458,224,860	7,384,023,779
ขาดทุนสำหรับงวด	-	-	-	(192,805,418)	(192,805,418)
เงินปันผล	-	-	-	(13,741,594)	(13,741,594)
ขาดทุนเบ็ดเสร็จอื่นสำหรับงวด	-	-	-	(36,914,050)	(36,914,050)
ยอดคงเหลือ ณ วันที่ 30 มิถุนายน 2559	3,435,496,050	1,106,802,869	383,500,000	2,214,763,798	7,140,562,717

หมายเหตุ	งบการเงินเฉพาะกิจการ				รวม
	ทุนที่ออก และชำระแล้ว	ส่วนเกินมูลค่า หุ้นสามัญ	กำไรสะสม จัดสรรแล้ว ทุนสำรองตามกฎหมาย	กำไรสะสม ยังไม่จัดสรร	
ยอดคงเหลือ ณ วันที่ 1 มกราคม 2560	3,435,496,050	1,106,802,869	383,500,000	1,624,857,133	6,550,656,052
ขาดทุนสำหรับงวด	-	-	-	(303,105,816)	(303,105,816)
ยอดคงเหลือ ณ วันที่ 30 มิถุนายน 2560	3,435,496,050	1,106,802,869	383,500,000	1,321,751,317	6,247,550,236

หมายเหตุประกอบงบการเงินเป็นส่วนหนึ่งของงบการเงินนี้



(ยังไม่ได้ตรวจสอบ  
แต่สอบทานแล้ว)

บริษัท อสมท จำกัด (มหาชน) และบริษัทย่อย  
งบกระแสเงินสด  
สำหรับงวดหกเดือนสิ้นสุดวันที่ 30 มิถุนายน 2560

หมายเหตุ	หน่วย : บาท			
	งบการเงินรวม		งบการเงินเฉพาะกิจการ	
	30 มิถุนายน 2560	30 มิถุนายน 2559	30 มิถุนายน 2560	30 มิถุนายน 2559
<b>กระแสเงินสดจากกิจกรรมดำเนินงาน</b>				
ขาดทุนก่อนภาษีเงินได้	(372,439,704)	(268,893,371)	(365,445,818)	(242,052,078)
รายการปรับปรุงกระทบขาดทุนก่อนภาษีเงินได้ เป็นเงินสดรับ (จ่าย) จากกิจกรรมดำเนินงาน				
รายการปรับปรุงทางบัญชีของบริษัทย่อยในงวดก่อน	(7,546,932)	-	-	-
ต้นทุนทางการเงิน	19,941,476	28,651,851	19,789,525	28,438,642
ลูกหนี้การค้าและลูกหนี้หมุนเวียนอื่น	154,938,661	(94,749,023)	148,137,411	(111,453,685)
ลูกหนี้ไม่หมุนเวียนอื่น	15 1,430,218	(1,842,358)	(519,872)	107,732
สินค้าคงเหลือและรายการระหว่างผลิต	9 5,334,204	1,631,347	2,619,393	(8,792,670)
สินทรัพย์หมุนเวียนอื่น	1,982,979	6,188,146	1,922,038	5,619,180
เจ้าหนี้การค้าและเจ้าหนี้หมุนเวียนอื่น	(254,189,161)	361,311,329	(255,417,802)	370,915,738
เจ้าหนี้ไม่หมุนเวียนอื่น	26 (45,000)	(550,419)	(45,000)	(550,419)
หนี้สินหมุนเวียนอื่น	161,387,089	(385,302,453)	162,870,403	(384,880,515)
หนี้สินตามสัญญาเช่าการเงิน	105,158	-	-	-
หนี้สินไม่หมุนเวียนอื่น	474,898	(2,310,718)	544,449	(2,340,393)
ค่าเสื่อมราคา	17 320,187,116	246,519,481	318,823,064	243,904,085
สิทธิการเช่าที่ดินตัดจำหน่าย	591,056	591,056	591,056	591,056
ค่าตัดจำหน่ายสินทรัพย์ไม่มีตัวตน	18 132,270,872	133,734,834	132,261,053	132,658,671
ค่าตัดจำหน่ายสิทธิรายการและภาพยนตร์	18 101,727,908	55,291,942	101,727,908	55,291,942
ขาดทุนจากการด้อยค่าสินทรัพย์	18 37,607	-	-	-
ประมาณการหนี้สินจากการถูกฟ้องร้องคดี	1,904,214	(933,829)	1,904,214	(933,829)
ขาดทุนจากอัตราแลกเปลี่ยนที่ยังไม่เกิดขึ้นจริง	264,025	98,141	291,818	98,141
หนี้สูญ-ลูกหนี้การค้า	1,037,907	-	1,037,907	-
หนี้สงสัยจะสูญ - ลูกหนี้การค้า	8 (1,604,500)	(6,844,294)	(1,604,500)	(6,844,294)
รายได้จากสินทรัพย์รับโอนตัดบัญชี	27 (127,252,854)	(92,051,290)	(127,252,854)	(92,101,290)
รายได้ค้ำรับ	4,471,090	(1,630,680)	956,106	1,092,500
ค่าใช้จ่ายจ่ายล่วงหน้า	(16,750,660)	(41,113,724)	(16,885,540)	(41,248,680)
รายได้รับล่วงหน้า	(13,042,913)	8,007,848	(14,445,535)	10,307,788
ค่าใช้จ่ายค้างจ่าย	24 (10,742,161)	(156,245,302)	(9,753,521)	(152,919,301)
ขาดทุนจากการตัดจำหน่ายสินทรัพย์	976,792	2,072,218	11,327	2,073,677
รายได้ผลประโยชน์นอกเหนือสัญญาตัดบัญชี	27,35 (23,124,605)	(23,252,366)	(23,124,605)	(23,252,366)
รายได้จากสินทรัพย์บริจาค	(2,310,000)	(2,397,475)	(2,310,000)	(2,397,475)
รายได้อื่น	(146,453)	(2,019)	(184)	(2,019)

หมายเหตุประกอบงบการเงินเป็นส่วนหนึ่งของงบการเงินนี้

(ยังไม่ได้ตรวจสอบ  
แต่สอบทานแล้ว)

บริษัท อสมท จำกัด (มหาชน) และบริษัทย่อย  
งบกระแสเงินสด  
สำหรับงวดหกเดือนสิ้นสุดวันที่ 30 มิถุนายน 2560

		หน่วย : บาท			
		งบการเงินรวม		งบการเงินเฉพาะกิจการ	
หมายเหตุ		30 มิถุนายน 2560	30 มิถุนายน 2559	30 มิถุนายน 2560	30 มิถุนายน 2559
<b>กระแสเงินสดจากกิจกรรมดำเนินงาน (ต่อ)</b>					
	ค่าใช้จ่าย (โอนกลับ) ผลประโยชน์พนักงานจากวันลาพักผ่อน	2,381,365	1,045,295	2,381,365	1,045,295
28	ค่าใช้จ่ายผลประโยชน์พนักงานจากการเกษียณอายุ	11,031,702	11,103,881	10,586,250	10,328,047
	ลิขสิทธิ์รายการและภาพยนตร์	(65,103,012)	(86,924,140)	(65,103,012)	(86,924,140)
	รายได้รอตัดบัญชี	-	-	-	200,000
<b>กระแสเงินสดสุทธิได้มาจาก (ใช้ไป) ในกิจกรรมดำเนินงาน</b>		<b>28,178,382</b>	<b>(308,796,092)</b>	<b>24,547,044</b>	<b>(294,020,660)</b>
	จ่ายภาษีเงินได้	(28,880,593)	(25,532,844)	(28,880,593)	(24,539,363)
	ภาษีเงินได้รับคืน	44,284,551	-	44,284,551	-
<b>กระแสเงินสดสุทธิได้มาจาก (ใช้ไป) ในกิจกรรมดำเนินงาน</b>		<b>43,582,340</b>	<b>(334,328,936)</b>	<b>39,951,002</b>	<b>(318,560,023)</b>
<b>กระแสเงินสดจากกิจกรรมลงทุน</b>					
7	เงินลงทุนชั่วคราวลดลง	410,724,278	751,820,151	410,724,278	751,820,151
	ดอกเบี้ยรับ	(14,065,438)	(25,758,584)	(13,014,500)	(25,736,879)
	เงินสดรับจากการจำหน่ายสินทรัพย์	260,833	124,489,653	221,495	124,446,196
	เงินสดจ่ายค่าปรับปรุงอาคาร และซื้ออุปกรณ์	(268,023,008)	(70,152,620)	(268,023,008)	(69,459,439)
	เงินสดจ่ายซื้อสินทรัพย์ไม่มีตัวตน	(321,500,000)	(635,198,605)	(321,500,000)	(635,162,628)
12	เงินฝากที่มีภาระผูกพัน (เพิ่มขึ้น) ลดลง	37,580,806	(3,463,828)	37,580,806	(3,463,828)
	เงินสดจ่ายจากเงินให้กู้ระยะยาวแก่กิจการที่เกี่ยวข้องกัน	-	-	-	(10,000,000)
	เงินสดรับจากเงินให้กู้ระยะยาวแก่กิจการที่เกี่ยวข้องกัน	-	-	750,000	750,000
	เงินสดรับจากดอกเบี้ยรับ	13,600,143	29,368,044	13,733,013	29,346,340
<b>กระแสเงินสดสุทธิได้มาจาก (ใช้ไป) ในกิจกรรมลงทุน</b>		<b>(141,422,386)</b>	<b>171,104,211</b>	<b>(139,527,916)</b>	<b>162,539,913</b>
<b>กระแสเงินสดจากกิจกรรมจัดหาเงิน</b>					
	จ่ายหนี้สินตามสัญญาชำระเงิน	(11,914,434)	(16,380,903)	(11,491,883)	(15,783,552)
	จ่ายดอกเบี้ยสัญญาชำระเงิน	(1,928,707)	(2,794,923)	(1,867,640)	(2,668,805)
	เงินสดรับจากดอกเบี้ยรับลูกหนี้ค้างหนี้	256,045	-	-	-
	จ่ายเงินปันผล	-	(13,741,594)	-	(13,741,594)
<b>กระแสเงินสดสุทธิใช้ไปในกิจกรรมจัดหาเงิน</b>		<b>(13,587,096)</b>	<b>(32,917,420)</b>	<b>(13,359,523)</b>	<b>(32,193,951)</b>
<b>เงินสดและรายการเทียบเท่าเงินสดลดลงสุทธิ</b>		<b>(111,427,142)</b>	<b>(196,142,145)</b>	<b>(112,936,437)</b>	<b>(188,214,061)</b>
6	เงินสดและรายการเทียบเท่าเงินสดต้นงวด	446,188,695	441,266,163	439,885,531	403,418,032
6	เงินสดและรายการเทียบเท่าเงินสดปลายงวด	334,761,553	245,124,018	326,949,094	215,203,971

  
**บริษัท อสมท จำกัด (มหาชน)**  
**MCOT PUBLIC COMPANY LIMITED**

หมายเหตุประกอบงบการเงินเป็นส่วนหนึ่งของงบการเงินนี้

**บริษัท อสมท จำกัด (มหาชน) และบริษัทย่อย**  
**หมายเหตุประกอบงบการเงินระหว่างกาล**  
**สำหรับงวดหกเดือนสิ้นสุดวันที่ 30 มิถุนายน 2560 (ยังไม่ได้ตรวจสอบแต่สอบทานแล้ว)**

หมายเหตุ	สารบัญ
1	ข้อมูลทั่วไป
2	เกณฑ์การจัดทำงบการเงินระหว่างกาล
3	นโยบายการบัญชีที่สำคัญ
4	ค่าใช้จ่ายตามลักษณะ
5	ข้อมูลทางการเงินจำแนกตามส่วนงาน
6	เงินสดและรายการเทียบเท่าเงินสด
7	เงินลงทุนชั่วคราว
8	ลูกหนี้การค้าและลูกหนี้หมุนเวียนอื่น
9	สินค้าคงเหลือและรายการระหว่างผลิต
10	รายได้ค้างรับ
11	สินทรัพย์หมุนเวียนอื่น
12	เงินฝากที่มีภาระผูกพัน
13	เงินลงทุนในบริษัทย่อย
14	เงินลงทุนระยะยาวอื่น
15	ลูกหนี้ไม่หมุนเวียนอื่น
16	อสังหาริมทรัพย์เพื่อการลงทุน
17	ที่ดิน อาคารและอุปกรณ์
18	สินทรัพย์ไม่มีตัวตน
19	สินทรัพย์ภายใต้การควบคุม
20	สินทรัพย์ไม่หมุนเวียนอื่น
21	เจ้าหนี้การค้าและเจ้าหนี้หมุนเวียนอื่น
22	หนี้สินตามสัญญาเช่าการเงิน
23	เจ้าหนี้ค่าใบอนุญาตให้ใช้คลื่นความถี่
24	ค่าใช้จ่ายค้างจ่าย
25	หนี้สินหมุนเวียนอื่น
26	เจ้าหนี้ไม่หมุนเวียนอื่น
27	รายได้รอตัดบัญชี
28	ประมาณการหนี้สินผลประโยชน์พนักงาน
29	รายการกับบุคคลหรือกิจการที่เกี่ยวข้องกัน
30	หนี้สิน ไม่หมุนเวียนอื่น
31	ภาษีเงินได้
32	ขาดทุนต่อหุ้น
33	ภาระผูกพันและหนี้สินที่อาจเกิดขึ้น ↓



บริษัท อสมท จำกัด (มหาชน) และบริษัทย่อย  
หมายเหตุประกอบงบการเงินระหว่างกาล  
สำหรับงวดหกเดือนสิ้นสุดวันที่ 30 มิถุนายน 2560 (ยังไม่ได้ตรวจสอบแต่สอบทานแล้ว)

---

หมายเหตุ	สารบัญ
34	ทุนสำรองตามกฎหมาย
35	รายได้ผลประโยชน์นอกเหนือสัญญา
36	การจัดประเภทรายการในงบการเงินงวดก่อน
37	การอนุมัติงบการเงินระหว่างกาล ♪



  
บริษัท อสมท จำกัด (มหาชน)  
MCOT PUBLIC COMPANY LIMITED

**บริษัท อสมท จำกัด (มหาชน) และบริษัทย่อย**  
**หมายเหตุประกอบงบการเงินระหว่างกาล**  
**สำหรับงวดหกเดือนสิ้นสุดวันที่ 30 มิถุนายน 2560 (ยังไม่ได้ตรวจสอบแต่สอบทานแล้ว)**

**1 ข้อมูลทั่วไป**

บริษัท อสมท จำกัด (มหาชน) (“บริษัท” หรือ “อสมท”) จัดทะเบียนจัดตั้งเป็น บริษัทมหาชน จำกัด เมื่อวันที่ 17 สิงหาคม 2547 ซึ่งเป็นการแปลงสภาพมาจากองค์การสื่อสารมวลชนแห่งประเทศไทย (“อ.ส.ม.ท.”) ภายใต้พระราชบัญญัติทุนรัฐวิสาหกิจ พ.ศ. 2542 บริษัทได้รับโอนกิจการ สิทธิ หนี้ ความรับผิดชอบ สิทธิทรัพย์สิน ส่วนของทุนและพนักงานทั้งหมดจาก อ.ส.ม.ท. โดยการอนุมัติ ของคณะกรรมการนโยบายทุนรัฐวิสาหกิจ เมื่อวันที่ 19 กรกฎาคม 2547 และมติคณะรัฐมนตรีเมื่อวันที่ 20 กรกฎาคม 2547

บริษัท ได้รับยกเว้นไม่ต้องปฏิบัติตามคำสั่ง ระเบียบข้อบังคับ และมติคณะรัฐมนตรีที่ใช้กับรัฐวิสาหกิจทั่วไป บริษัท จัดตั้งขึ้นในประเทศไทยและมีที่อยู่ที่ได้จดทะเบียนไว้ที่ 63/1 ถนนพระราม 9 ห้วยขวาง กรุงเทพมหานคร

บริษัทและบริษัทย่อย (กลุ่มบริษัท) ประกอบธุรกิจหลักในการผลิตรายการ โทรทัศน์และรายการวิทยุ โดย อสมท ประกอบกิจการสถานีวิทยุโทรทัศน์ช่อง 9 และสถานีวิทยุกระจายเสียง 62 สถานี ภายใต้พระราชบัญญัติการประกอบกิจการกระจายเสียงและกิจการโทรทัศน์ พ.ศ. 2551 และในปี 2557 เป็นผู้ชนะการประมูลได้รับใบอนุญาตให้ใช้คลื่นความถี่และประกอบกิจการโทรทัศน์ เพื่อให้บริการโทรทัศน์ภาคพื้นดินในระบบดิจิทัล ช่อง 30 และช่อง 14 เป็นเวลา 15 ปี

สถานีวิทยุโทรทัศน์ช่อง 9 ภายใต้พระราชบัญญัติการประกอบกิจการกระจายเสียงและกิจการโทรทัศน์ พ.ศ. 2551 ในการประชุมคณะกรรมการกิจการกระจายเสียง กิจการโทรทัศน์ และกิจการโทรคมนาคมแห่งชาติ (กสทช.) ครั้งที่ 7/2556 เมื่อวันที่ 17 กรกฎาคม 2556 เรื่อง ความจำเป็นการใช้คลื่นความถี่และกำหนดระยะเวลาการถือครองความถี่ของ บริษัท อสมท จำกัด (มหาชน) (สถานีโทรทัศน์โมเดิร์นไนน์ช่อง 9) โดยมีมติเห็นควรพิจารณากำหนดระยะเวลาการถือครองคลื่นความถี่เพื่อใช้ในการประกอบกิจการโทรทัศน์ตามมาตรา 75 แห่ง พระราชบัญญัติการประกอบกิจการกระจายเสียงและกิจการโทรทัศน์ พ.ศ. 2551 โดยกำหนดให้คืนคลื่นความถี่ ตามมาตรา 83 วรรคสาม แห่งพระราชบัญญัติองค์กรจัดสรรคลื่นความถี่และกำกับการประกอบกิจการวิทยุกระจายเสียง วิทยุโทรทัศน์ และกิจการโทรคมนาคม พ.ศ. 2553 ภายใน 5 ปี นับตั้งแต่วันที่ กสทช. มีมติเห็นชอบการกำหนดระยะเวลาการคืนคลื่นความถี่

ธุรกิจหลักของ อสมท ที่ดำเนินการเองรวมทั้งที่ดำเนินการภายใต้สัญญาร่วมดำเนินการสามารถสรุปได้ดังต่อไปนี้

- อสมท ดำเนินการเอง ประกอบด้วย
  - ก) ธุรกิจสถานีโทรทัศน์
  - ข) ธุรกิจการให้บริการ กระจายเสียงและให้บริการสิ่งอำนวยความสะดวก
  - ค) ธุรกิจสถานีวิทยุกระจายเสียง
- ดำเนินการภายใต้สัญญาร่วมดำเนินการ ประกอบด้วย
  - ก) สัญญาเพื่อดำเนินกิจการส่งโทรทัศน์
  - ข) สัญญาร่วมดำเนินการให้บริการโทรทัศน์ทางสายระบบบอกรับเป็นสมาชิก
  - ค) บริการออกอากาศทางวิทยุ



## 1 ข้อมูลทั่วไป (ต่อ)

### ธุรกิจหลักของบริษัทย่อย

บริษัท พาโนรามา เวิลด์ไวด์ จำกัด ประกอบธุรกิจหลักในการผลิตรายการโทรทัศน์ให้กับ อสมท และบริษัทอื่น

บริษัท ซีดีเอ็มคอต จำกัด ประกอบธุรกิจหลักเป็นรายการวิทยุที่ออกอากาศทางสถานีวิทยุกระจายเสียงระบบเอฟ.เอ็ม. ความถี่เอฟ.เอ็ม 97.5 เมกกะเฮิร์ตซ์ภายใต้ชื่อ SEED และประกอบกิจการด้านบันเทิงทุกประเภทซึ่งบริษัทประสบปัญหาสภาพคล่องในการดำเนินธุรกิจ เนื่องจากการลดลงของรายได้อย่างต่อเนื่อง อันเป็นผลมาจากพฤติกรรมของกลุ่มเป้าหมายที่เปลี่ยนแปลงไปจากเดิม แตกต่างจากสถานีวิทยุที่ อสมท ดำเนินการเองที่ยังคงสร้างรายได้อย่างต่อเนื่อง คณะกรรมการจึงมีมติเห็นชอบการเลิกกิจการ บริษัท ซีดีเอ็มคอต จำกัด และให้สำนักวิทยุเป็นผู้บริหารจัดการคลื่นวิทยุ เอฟ.เอ็ม 97.5 เมกกะเฮิร์ตซ์ โดยเริ่มตั้งแต่วันที่ 1 มกราคม 2560 เป็นต้นไป

## 2 เกณฑ์การจัดทำงบการเงินระหว่างกาล

งบการเงินระหว่างกาลฉบับภาษาอังกฤษจัดทำขึ้นจากงบการเงินระหว่างกาลที่เป็นภาษาไทย ในกรณีที่มีเนื้อความขัดแย้งกันหรือมีการตีความในสองภาษาแตกต่างกัน ให้ใช้งบการเงินระหว่างกาลฉบับภาษาไทยเป็นหลัก

งบการเงินรวมและงบการเงินเฉพาะกิจการจัดทำขึ้นโดยใช้เกณฑ์ราคาทุนเดิมในการวัดมูลค่าขององค์ประกอบของงบการเงิน

งบการเงินระหว่างกาลนี้จัดทำขึ้นตามมาตรฐานการบัญชี ฉบับที่ 34 (ปรับปรุง 2559) เรื่อง การรายงานทางการเงินระหว่างกาล รวมถึงการตีความและแนวปฏิบัติทางการบัญชีที่ประกาศใช้โดยสภาวิชาชีพบัญชีในพระบรมราชูปถัมภ์ กฏระเบียบและประกาศคณะกรรมการกำกับหลักทรัพย์และตลาดหลักทรัพย์ที่เกี่ยวข้อง และตามหลักการบัญชีที่รับรองทั่วไปของประเทศไทย ภายใต้พระราชบัญญัติวิชาชีพบัญชี พ.ศ. 2547 และตามประกาศกรมพัฒนาธุรกิจการค้า เรื่อง กำหนดรายการย่อที่ต้องมีในงบการเงิน (ฉบับที่ 2) พ.ศ. 2559 ลงวันที่ 11 ตุลาคม 2559

งบการเงินระหว่างกาลนี้จัดทำขึ้นเพื่อให้ข้อมูลเพิ่มเติมจากงบการเงินสำหรับปีสิ้นสุดวันที่ 31 ธันวาคม 2559 เพื่อให้ข้อมูลที่เป็นปัจจุบัน โดยมีได้รวมข้อมูลทางการเงินทั้งหมดตามข้อกำหนดสำหรับงบการเงินประจำปีแต่เน้นการให้ข้อมูลที่เกี่ยวกับกิจกรรม เหตุการณ์และสถานการณ์ใหม่ๆ เพื่อไม่ให้ข้อมูลที่นำเสนอซ้ำซ้อนกับข้อมูลที่ได้เคยนำเสนอรายงานไปแล้ว ดังนั้นการอ่านงบการเงินระหว่างกาลนี้จึงควรอ่านควบคู่กับงบการเงินของกลุ่มบริษัทสำหรับปีสิ้นสุดวันที่ 31 ธันวาคม 2559



  
บริษัท อสมท จำกัด (มหาชน)  
MCOT PUBLIC COMPANY LIMITED

### 3 นโยบายการบัญชีที่สำคัญ

#### นโยบายการบัญชีที่สำคัญที่ใช้ในการจัดทำงบการเงินของกลุ่มบริษัท

ในการจัดทำงบการเงินระหว่างกาล กลุ่มบริษัท ได้ใช้นโยบายทางการบัญชีและวิธีการคำนวณเช่นเดียวกับที่ใช้ในงบการเงินสำหรับปีสิ้นสุดวันที่ 31 ธันวาคม 2559

กลุ่มบริษัทได้นำมาตรฐานการรายงานทางการเงินฉบับปรับปรุงและฉบับใหม่ที่ออกโดยสภาวิชาชีพบัญชี ซึ่งมีผลบังคับใช้สำหรับรอบระยะเวลาบัญชีที่เริ่มในหรือหลังวันที่ 1 มกราคม 2560 มาถือปฏิบัติ มาตรฐานการรายงานทางการเงินดังกล่าวได้รับการปรับปรุงหรือจัดให้มีขึ้นเพื่อให้มีเนื้อหาเท่าเทียมกับมาตรฐานการรายงานทางการเงินระหว่างประเทศโดยส่วนใหญ่เป็นการปรับปรุงถ้อยคำและคำศัพท์ การตีความและการให้แนวปฏิบัติทางการบัญชีกับผู้ใช้งาน มาตรฐานการนำมาตรฐานการรายงานทางการเงินดังกล่าวมาถือปฏิบัตินี้ไม่มีผลกระทบอย่างเป็นสาระสำคัญต่อ งบการเงินของกลุ่มบริษัท ๘



  
บริษัท อสมท จำกัด (มหาชน)  
MCOT PUBLIC COMPANY LIMITED

4 ค่าใช้จ่ายตามลักษณะ

ค่าใช้จ่ายตามลักษณะเกิดจากค่าใช้จ่ายที่สำคัญดังต่อไปนี้

หน่วย : ล้านบาท

สำหรับงวดสามเดือนสิ้นสุด วันที่ 30 มิถุนายน	งบการเงินรวม		งบการเงินเฉพาะกิจการ	
	2560	2559	2560	2559
ค่าใช้จ่ายผลิตรายการ	188.23	247.78	190.54	241.65
ค่าใช้จ่ายเครื่องส่งวิทยุและโทรทัศน์	40.99	35.48	40.99	35.48
ค่าใช้จ่ายพนักงาน	273.41	296.56	268.58	285.75
ค่าเสื่อมราคาและค่าตัดจำหน่าย	317.57	223.63	317.01	221.84
ค่านายหน้าและส่งเสริมการขาย	25.85	41.30	25.85	40.91
หนี้สงสัยจะสูญ	(0.02)	(1.98)	(0.02)	(1.98)
ค่าใช้จ่ายอื่น	50.44	55.32	49.14	52.80
ต้นทุนทางการเงิน	9.85	14.24	9.77	14.14
รวม	906.32	912.33	901.86	890.59

หน่วย : ล้านบาท

สำหรับงวดหกเดือนสิ้นสุด วันที่ 30 มิถุนายน	งบการเงินรวม		งบการเงินเฉพาะกิจการ	
	2560	2559	2560	2559
ค่าใช้จ่ายผลิตรายการ	376.63	482.36	382.15	470.56
ค่าใช้จ่ายเครื่องส่งวิทยุและโทรทัศน์	78.61	89.26	78.61	89.26
ค่าใช้จ่ายพนักงาน	543.73	581.90	533.88	559.66
ค่าเสื่อมราคาและค่าตัดจำหน่าย	554.78	436.14	553.40	432.44
ค่านายหน้าและส่งเสริมการขาย	55.81	88.26	55.81	87.81
หนี้สงสัยจะสูญ	(0.57)	(6.84)	(0.57)	(6.84)
ค่าใช้จ่ายอื่น	103.73	119.03	101.14	113.91
ต้นทุนทางการเงิน	19.94	28.65	19.79	28.44
รวม	1,732.66	1,818.76	1,724.21	1,775.24

สำหรับงบการเงินรวมและงบการเงินเฉพาะกิจการ ค่าเสื่อมราคาและค่าตัดจำหน่ายสำหรับงวดสามเดือนและงวดหกเดือน สิ้นสุดวันที่ 30 มิถุนายน 2560 ได้รวมค่าเสื่อมราคาอุปกรณ์เครื่องส่งโครงข่ายงวดปี 2558 จำนวน 1.75 ล้านบาท และ งวดปี 2559 จำนวน 20.63 ล้านบาท รวมค่าเสื่อมราคาของงวดก่อน จำนวน 22.38 ล้านบาท ↓



5 ข้อมูลทางการเงินจำแนกตามส่วนงาน

ก) ผลการดำเนินงานแยกตามส่วนงาน

หน่วย : ล้านบาท

งบกำไรขาดทุน สำหรับงวดหกเดือนสิ้นสุดวันที่ 30 มิถุนายน 2560	ส่วนบริการ		ส่วนบริการ		ส่วนบริการ		ส่วนบริการ		ส่วนบริการ		ส่วนงาน	
	ทางโทรศัพท์	ทางวิทยุ	ทางข่าว	ทางวิศวกรรม	ธุรกิจสื่อใหม่	ต้นทุนรวม	ส่วนงาน	ส่วนงาน	ส่วนงาน	ส่วนงาน	ส่วนงาน	รวม
รายได้จากการให้บริการ	305.30	363.54	154.98	187.41	20.63	278.67	17.62	1,328.15				
รายได้อื่น	4.24	1.20	3.01	1.39	0.14	-	22.09	32.07				
รวมรายได้	309.54	364.74	157.99	188.80	20.77	278.67	39.71	1,360.22				
กำไร(ขาดทุน)ตามส่วนงาน	(324.17)	133.11	(37.43)	(108.09)	(4.29)	151.39	(182.96)	(372.44)				
ก่อนหักภาษีที่รายงาน												

หน่วย : ล้านบาท

งบกำไรขาดทุน สำหรับงวดหกเดือนสิ้นสุดวันที่ 30 มิถุนายน 2559	ส่วนบริการ		ส่วนบริการ		ส่วนบริการ		ส่วนบริการ		ส่วนบริการ		ส่วนงาน	
	ทางโทรศัพท์	ทางวิทยุ	ทางข่าว	ทางวิศวกรรม	ธุรกิจสื่อใหม่	ต้นทุนรวม	ส่วนงาน	ส่วนงาน	ส่วนงาน	ส่วนงาน	ส่วนงาน	รวม
รายได้จากการให้บริการ	278.89	405.75	115.99	173.83	98.65	236.72	141.40	1,451.23				
รายได้อื่น	8.55	24.06	1.83	13.39	15.75	-	35.06	98.64				
รวมรายได้	287.44	429.81	117.82	187.22	114.40	236.72	176.46	1,549.87				
กำไร(ขาดทุน)ตามส่วนงาน	(322.19)	180.00	(104.80)	(189.90)	112.52	146.68	(91.20)	(268.89)				
ก่อนหักภาษีที่รายงาน												

5 ข้อมูลทางการเงินจำแนกตามส่วนงาน (ต่อ)

ข) ฐานะการเงินแยกตามส่วนงาน

ณ วันที่ 30 มิถุนายน 2560	หน่วย : ล้านบาท					
	ส่วนบริการ ทางโทรศัพท์	ส่วนบริการ ทางวิทยุ	ส่วนบริการ ทางข่าว	ส่วนบริการ ทางวิศวกรรม	ส่วนบริการ ธุรกิจสื่อใหม่	สัญญาร่วม ดำเนินงาน ร่วม
สินทรัพย์ตามส่วนงานที่รายงาน	4,029.38	288.97	239.31	887.94	9.41	393.85
หนี้สินตามส่วนงาน	1,578.77	203.09	136.49	310.63	3.13	488.37

บริษัท อสมท จำกัด (มหาชน)

ณ วันที่ 31 ธันวาคม 2559	หน่วย : ล้านบาท					
	ส่วนบริการ ทางโทรศัพท์	ส่วนบริการ ทางวิทยุ	ส่วนบริการ ทางข่าว	ส่วนบริการ ทางวิศวกรรม	ส่วนบริการ ธุรกิจสื่อใหม่	สัญญาร่วม ดำเนินงาน รวม
สินทรัพย์ตามส่วนงานที่รายงาน	4,344.11	210.83	266.80	992.87	10.26	472.79
หนี้สินตามส่วนงาน	1,896.01	194.66	149.12	521.69	5.27	590.11

5 ข้อมูลทางการเงินจำแนกตามส่วนงาน (ต่อ)

การกระทบบยอดกำไรหรือขาดทุนตามส่วนงานที่รายงาน

หน่วย : ล้านบาท

	งบการเงินรวม	
	2560	2559
สำหรับงวดหกเดือนสิ้นสุดวันที่ 30 มิถุนายน		
ขาดทุนรวมตามส่วนงานที่รายงาน	(372.44)	(268.89)
จำนวนเงินที่ไม่ได้ปันส่วน :		
รายได้ภาษีเงินได้	62.34	48.73
ส่วนแบ่งกำไรของส่วนได้เสียที่ไม่มีอำนาจควบคุม	3.63	8.98
ขาดทุนสำหรับงวดส่วนที่เป็นของบริษัทใหญ่	(306.47)	(211.18)

6 เงินสดและรายการเทียบเท่าเงินสด

หน่วย : ล้านบาท

	งบการเงินรวม		งบการเงินเฉพาะกิจการ	
	30 มิถุนายน 2560	31 ธันวาคม 2559	30 มิถุนายน 2560	31 ธันวาคม 2559
เงินสด	0.62	0.45	0.61	0.40
เงินฝากธนาคาร-กระแสรายวัน	(5.50)	(4.56)	(5.50)	(4.56)
เงินฝากธนาคาร-ออมทรัพย์	94.29	152.36	86.49	146.92
เงินฝากธนาคาร-ฝากประจำ				
ไม่เกิน 3 เดือน	197.92	222.85	197.92	222.85
ระยะระหว่างทาง	47.43	75.09	47.43	74.28
รวม	334.76	446.19	326.95	439.89



บริษัท อสมท จำกัด (มหาชน)  
MCOT PUBLIC COMPANY LIMITED

7 เงินลงทุนชั่วคราว

หน่วย : ล้านบาท

	งบการเงินรวม		งบการเงินเฉพาะกิจการ	
	30 มิถุนายน 2560	31 ธันวาคม 2559	30 มิถุนายน 2560	31 ธันวาคม 2559
เงินฝากประจำ 4 เดือน	100.00	-	100.00	-
เงินฝากประจำ 5 เดือน	200.00	100.00	200.00	100.00
เงินฝากประจำ 6 เดือน	11.47	11.47	11.47	11.47
เงินฝากประจำ 10 เดือน	-	350.00	-	350.00
เงินฝากประจำ 12 เดือน	105.53	366.26	105.53	366.26
รวม	417.00	827.73	417.00	827.73

8 ลูกหนี้การค้าและลูกหนี้หมุนเวียนอื่น

ลูกหนี้การค้าและลูกหนี้หมุนเวียนอื่น ประกอบด้วย

หน่วย : ล้านบาท

	งบการเงินรวม		งบการเงินเฉพาะกิจการ	
	30 มิถุนายน 2560	31 ธันวาคม 2559	30 มิถุนายน 2560	31 ธันวาคม 2559
ลูกหนี้การค้า	411.76	556.66	413.89	551.22
ลูกหนี้หมุนเวียนอื่น	159.93	192.59	152.51	185.85
รวม	571.69	749.25	566.40	737.07



บริษัท อสมท จำกัด (มหาชน)  
MCOT PUBLIC COMPANY LIMITED

8 ลูกหนี้การค้าและลูกหนี้หมุนเวียนอื่น (ต่อ)

ก) ลูกหนี้การค้า

ลูกหนี้การค้า ณ วันที่ 30 มิถุนายน 2560 แยกตามอายุหนี้ที่ค้างชำระได้ดังนี้

หน่วย : ล้านบาท

	งบการเงินรวม		งบการเงินเฉพาะกิจการ	
	30 มิถุนายน 2560	31 ธันวาคม 2559	30 มิถุนายน 2560	31 ธันวาคม 2559
ยังไม่ถึงกำหนด	144.51	174.89	144.56	168.93
ไม่เกิน 6 เดือน	174.04	156.52	174.62	155.16
6 เดือน - 1 ปี	38.32	75.07	37.75	74.89
เกินกว่า 1 ปี - 2 ปี	80.41	198.26	122.56	240.41
เกินกว่า 2 ปีขึ้นไป	287.17	266.21	281.41	260.45
รวม	724.45	870.95	760.90	899.84
หัก ค่าเผื่อหนี้สงสัยจะสูญ	(312.69)	(314.29)	(347.01)	(348.62)
สุทธิ	411.76	556.66	413.89	551.22

ลูกหนี้การค้าส่วนที่เกินกว่า 2 ปีขึ้นไป เป็นลูกหนี้การค้าที่เกิดจากการดำเนินธุรกิจ โทรทัศน์และวิทยุ ซึ่งบางส่วนอยู่ในระหว่างดำเนินการทางกฎหมาย

ข) ลูกหนี้หมุนเวียนอื่น

หน่วย : ล้านบาท

	งบการเงินรวม		งบการเงินเฉพาะกิจการ	
	30 มิถุนายน 2560	31 ธันวาคม 2559	30 มิถุนายน 2560	31 ธันวาคม 2559
ลูกหนี้ภาษีกรมสรรพากร	106.25	134.71	99.30	128.23
เงินล่วงหน้า	12.14	18.52	12.14	18.52
เงินยืมโดยตรง	41.54	39.36	41.07	39.10
รวม	159.93	192.59	152.51	185.85



บริษัท อสมท จำกัด (มหาชน)  
MCOT PUBLIC COMPANY LIMITED

9 สินค้ำคงเหลือและรายการระหว่างผลิต

หน่วย : ล้านบาท

	งบการเงินรวม		งบการเงินเฉพาะกิจการ	
	30 มิถุนายน 2560	31 ธันวาคม 2559	30 มิถุนายน 2560	31 ธันวาคม 2559
สินค้ำคงเหลือ	13.09	15.01	22.08	24.70
หัก ค่าเผื่อการลดมูลค่า	(8.86)	(8.86)	(8.86)	(8.86)
สินค้ำคงเหลือ-สุทธิ	4.23	6.15	13.22	15.84
รายการระหว่างผลิต	13.78	14.74	-	-
หัก ค่าเผื่อการลดมูลค่า	(7.80)	(5.34)	-	-
รายการระหว่างผลิต-สุทธิ	5.98	9.40	-	-
รวม	10.21	15.55	13.22	15.84

10 รายได้ค้ำรับ

หน่วย : ล้านบาท

	งบการเงินรวม		งบการเงินเฉพาะกิจการ	
	30 มิถุนายน	31 ธันวาคม	30 มิถุนายน	31 ธันวาคม
	2560	2559	2560	2559
รายได้ค่าตอบแทนร่วมดำเนินงานค้ำรับ	0.08	0.38	0.08	0.38
รายได้ค่าเช่าโครงข่ายและสิ่งอำนวยความสะดวก	7.78	18.87	7.78	18.87
รายได้จากค่าเช่าเวลาและค่าโฆษณาค้ำรับ	29.60	22.45	14.96	4.31
ดอกเบี้ยค้ำรับ	7.08	7.91	7.08	7.91
รายได้อื่นๆค้ำรับ	1.08	0.27	0.05	0.27
รวม	45.62	49.88	29.95	31.74

11 สินทรัพย์หมุนเวียนอื่น

หน่วย : ล้านบาท

	งบการเงินรวม		งบการเงินเฉพาะกิจการ	
	30 มิถุนายน 2560	31 ธันวาคม 2559	30 มิถุนายน 2560	31 ธันวาคม 2559
ภาษีเงินได้ถูกหัก ณ ที่จ่าย และภาษีอื่น	21.14	22.80	17.64	19.32
พัสดุดคงเหลือ	1.61	1.86	1.33	1.58
อื่นๆ	4.28	4.17	4.02	3.84
รวม	27.03	28.83	22.99	24.74

*พิศม*

12 เงินฝากที่มีภาระผูกพัน

หน่วย : ล้านบาท

	งบการเงินรวม		งบการเงินเฉพาะกิจการ	
	30 มิถุนายน 2560	31 ธันวาคม 2559	30 มิถุนายน 2560	31 ธันวาคม 2559
เงินฝากประจำ 6 เดือน	0.11	0.11	0.11	0.11
เงินฝากประจำ 12 เดือน	576.41	613.99	576.41	613.99
รวม	576.52	614.10	576.52	614.10

เงินฝากที่มีภาระผูกพันที่เป็นเงินฝากประจำ 6 เดือน กับธนาคารแห่งหนึ่งมีเงื่อนไขว่า อสมท ต้องวางหลักประกันต่อการปฏิบัติตามสัญญาจ้างให้สิทธิเผยแพร่ข้อมูลทางสถานีโทรทัศน์ที่มีต่อตลาดหลักทรัพย์แห่งประเทศไทย ในกรณีที่ อสมท ก่อให้เกิดความเสียหายใดๆ หรือมิได้ปฏิบัติตามภาระหน้าที่ที่กำหนดไว้ในสัญญาจ้าง

เงินฝากที่มีภาระผูกพันประเภทเงินฝากประจำ 12 เดือน ณ วันที่ 30 มิถุนายน 2560 สำหรับงบการเงินรวมและงบการเงินเฉพาะกิจการจำนวน 576.41 ล้านบาท อสมท ได้มีข้อตกลงเปลี่ยนแปลงเงื่อนไขกับธนาคาร โดยธนาคารจะคิดอัตราดอกเบี้ยเงินกู้เพื่อที่อยู่อาศัยของพนักงานสูงกว่าอัตราดอกเบี้ยเงินฝากประจำดังกล่าวที่ อสมท ได้รับในอัตราร้อยละ 1 โดย อสมทต้องมีเงินฝากไว้กับธนาคาร เป็นจำนวน ไม่ต่ำกว่าจำนวนเงินที่พนักงานยังเป็นหนี้อยู่กับธนาคาร

13 เงินลงทุนในบริษัทย่อย

ก) รายละเอียดของเงินลงทุนซึ่งบันทึกโดยวิธีราคาทุน สรุปได้ดังนี้

ชื่อบริษัท	ประเภทธุรกิจ	ประเทศที่	
		จดทะเบียน	สกุลเงิน
บริษัทย่อย			
บริษัท พาโนรามา เวิลด์ไวด์ จำกัด	ให้บริการจัดทำรายการโทรทัศน์	ไทย	บาท
บริษัท ซีดีเอ็มคอต จำกัด	ประกอบกิจการด้านบันเทิง ทุกประเภทและให้คำปรึกษา	ไทย	บาท

ข) มูลค่าของเงินลงทุนซึ่งบันทึกโดยวิธีราคาทุนเป็นดังนี้

หน่วย : ล้านบาท


	งบการเงินเฉพาะกิจการ			
	ทุนจดทะเบียน	อัตราร้อยละของการถือหุ้น	เงินลงทุนตามวิธีราคาทุน	
			30 มิถุนายน 2560	31 ธันวาคม 2559
บริษัทย่อย				
บริษัท พาโนรามา เวิลด์ไวด์ จำกัด	10.00	49	4.90	4.90
บริษัท ซีดีเอ็มคอต จำกัด	100.00	49	49.00	49.00
หัก ค่าเผื่อการด้อยค่าเงินลงทุน			(49.00)	(49.00)
รวม			4.90	4.90



หน่วย : ล้านบาท

ประเภทธุรกิจ	ลักษณะความสัมพันธ์	อัตราร้อยละของการถือหุ้น	งบการเงินรวมและงบการเงินเฉพาะกิจการ		
			เงินลงทุนตามวิธีราคาทุน 30 มิถุนายน 2560	31 ธันวาคม 2559	
เงินลงทุนทั่วไป - หลักทรัพย์ที่ไม่อยู่ในความต้องการของตลาด					
บริษัท ทูริชชั่นส์ จำกัด (มหาชน)	ให้บริการโทรศัพท์ระบบบอกรับเป็นสมาชิก	ผู้ถือหุ้น	0.40	79.50	79.50
บริษัท ทูริชชั่นส์ เคเบิล จำกัด (มหาชน)	ให้บริการโทรศัพท์ระบบบอกรับเป็นสมาชิกผ่านสายเคเบิล	ผู้ถือหุ้น	0.66	50.00	50.00
บริษัท เซลลูลาร์วิชั่น (ไทยแลนด์) จำกัด (มหาชน)	ให้บริการโทรศัพท์ระบบบอกรับเป็นสมาชิกผ่านดาวเทียม	ผู้ถือหุ้น	10	10.00	10.00
บริษัท อาร์.บี.ดี.เอส (ประเทศไทย) จำกัด	ให้บริการข้อมูลข่าวสารสารสนเทศ	ผู้ถือหุ้น	20	20.00	20.00
กองทุนรวมวายุภักษ์ 1	กองทุนเปิด	ผู้ลงทุน		10.00	10.00
รวมเงินลงทุนทั่วไป				169.50	169.50
หัก ค่าเผื่อการด้อยค่า				(155.09)	(155.09)
เงินลงทุนทั่วไป - สุทธิ				14.41	14.41
รวม				14.41	14.41

ค่าเผื่อการด้อยค่า จำนวน 155.09 ล้านบาท เป็นค่าเผื่อการด้อยค่าของ บริษัท ทูริชชั่นส์ เคเบิล จำกัด (มหาชน) จำนวน 50.00 ล้านบาท บริษัท เซลลูลาร์วิชั่น (ไทยแลนด์) จำกัด (มหาชน) จำนวน 10.00 ล้านบาท บริษัท อาร์.บี.ดี.เอส. (ประเทศไทย) จำกัด จำนวน 20.00 ล้านบาท และ บริษัท ทูริชชั่นส์ จำกัด (มหาชน) จำนวน 75.09 ล้านบาท ๑




15 ลูกหนี้ไม่หมุนเวียนอื่น

หน่วย : ล้านบาท

	งบการเงินรวม		งบการเงินเฉพาะกิจการ	
	30 มิถุนายน 2560	31 ธันวาคม 2559	30 มิถุนายน 2560	31 ธันวาคม 2559
ลูกหนี้อื่น	1.63	3.58	-	-
เงินค้ำรับอื่น	3.67	3.15	3.67	3.15
รวม	5.30	6.73	3.67	3.15

16 อสังหาริมทรัพย์เพื่อการลงทุน

หน่วย : ล้านบาท

	งบการเงินรวมและงบการเงินเฉพาะกิจการ	
	30 มิถุนายน 2560	31 ธันวาคม 2559
ราคาตามบัญชี	1,164.51	1,164.51

ที่ดินซึ่งเป็นอสังหาริมทรัพย์เพื่อการลงทุน ราคาประเมินจำนวน 2,064.09 ล้านบาทได้ประเมินโดยผู้ประเมินราคาอิสระ โดยวิธีเปรียบเทียบราคาตลาด เมื่อเดือนสิงหาคม 2556 ๓

*Prat*



17 ที่ดิน อาคารและอุปกรณ์

หน่วย : ล้านบาท

	งบการเงินรวม		
	30 มิถุนายน 2560		
	สินทรัพย์ที่ใช้ในการ ดำเนินงานของบริษัท	สินทรัพย์ภายใต้สัญญา ร่วมดำเนินงาน	รวม
ราคาตามบัญชีต้นงวดสุทธิ	2,166.09	472.42	2,638.51
ซื้อและรับ โอนสินทรัพย์	362.29	48.64	410.93
โอนเปลี่ยนประเภท	(251.66)	-	(251.66)
โอนเป็นสินทรัพย์ไม่หมุนเวียน			
ที่ถือไว้เพื่อขาย	(1.25)	-	(1.25)
จำหน่ายสินทรัพย์	(2.34)	-	(2.34)
ค่าเสื่อมราคา	(192.91)	(127.28)	(320.19)
ราคาตามบัญชีสุทธิ	2,080.22	393.78	2,474.00

หน่วย : ล้านบาท

	งบการเงินรวม		
	31 ธันวาคม 2559		
	สินทรัพย์ที่ใช้ในการ ดำเนินงานของบริษัท	สินทรัพย์ภายใต้สัญญา ร่วมดำเนินงาน	รวม
ราคาตามบัญชีต้นงวดสุทธิ	1,798.28	617.60	2,415.88
ซื้อและรับ โอนสินทรัพย์	951.14	33.95	985.09
โอนเปลี่ยนประเภท	(260.62)	(2.10)	(262.72)
จำหน่ายสินทรัพย์	(0.41)	-	(0.41)
ค่าเสื่อมราคา	(322.27)	(177.03)	(499.30)
ค่าเผื่อการด้อยค่า	(0.03)	-	(0.03)
ราคาตามบัญชีสุทธิ	2,166.09	472.42	2,638.51

*[Signature]*



หน่วย : ล้านบาท

	งบการเงินเฉพาะกิจการ		
	30 มิถุนายน 2560		
	สินทรัพย์ที่ใช้ในการ ดำเนินงานของบริษัท	สินทรัพย์ภายใต้สัญญา ร่วมดำเนินงานกิจการ	รวม
ราคาตามบัญชีต้นงวดสุทธิ	2,155.05	472.42	2,627.47
ซื้อและรับ โอนสินทรัพย์	362.01	48.64	410.65
โอนเปลี่ยนแปลง	(251.79)	-	(251.79)
จำหน่ายสินทรัพย์	(0.23)	-	(0.23)
ค่าเสื่อมราคา	(191.55)	(127.28)	(318.83)
ราคาตามบัญชีสุทธิ	2,073.49	393.78	2,467.27

หน่วย : ล้านบาท

	งบการเงินเฉพาะกิจการ		
	31 ธันวาคม 2559		
	สินทรัพย์ที่ใช้ในการ ดำเนินงานของบริษัท	สินทรัพย์ภายใต้สัญญา ร่วมดำเนินงานกิจการ	รวม
ราคาตามบัญชีต้นงวดสุทธิ	1,787.92	617.60	2,405.52
ซื้อและรับ โอนสินทรัพย์	945.14	33.95	979.09
โอนเปลี่ยนแปลง	(260.62)	(2.10)	(262.72)
จำหน่ายสินทรัพย์	(0.27)	-	(0.27)
ค่าเสื่อมราคา	(317.12)	(177.03)	(494.15)
ราคาตามบัญชีสุทธิ	2,155.05	472.42	2,627.47



18 สิ้นทรัพย์ไม่มีตัวตน

หน่วย : ล้านบาท

	งบการเงินรวม		งบการเงินเฉพาะกิจการ	
	30 มิถุนายน 2560	31 ธันวาคม 2559	30 มิถุนายน 2560	31 ธันวาคม 2559
ราคาตามบัญชีต้นงวดสุทธิ	3,307.35	3,544.02	3,307.28	3,540.28
ซื้อและรับ โอนสิ้นทรัพย์	76.23	237.16	76.23	237.06
โอนเปลี่ยนประเภท	(3.76)	(0.47)	(3.76)	(0.47)
จำหน่ายสิ้นทรัพย์	-	(59.02)	-	(57.00)
ค่าตัดจำหน่าย	(234.00)	(414.34)	(233.99)	(412.59)
ค่าเผื่อการด้อยค่า	(0.03)	-	-	-
ราคาตามบัญชีสุทธิ	3,145.79	3,307.35	3,145.76	3,307.28

สิ้นทรัพย์ไม่มีตัวตน ณ วันที่ 30 มิถุนายน 2560 จำนวน 3,145.79 ล้านบาท และ 3,145.76 ล้านบาท ในงบการเงินรวมและงบการเงินเฉพาะกิจการตามลำดับ และในจำนวนนี้รวมถึงกรณีที่ อสมท ได้รับใบอนุญาตให้ใช้คลื่นความถี่เพื่อให้บริการโทรศัพท์ระบบดิจิทัลประเภทบริการทางธุรกิจระดับชาติ ในหมวดหมู่ทั่วไปแบบความคมชัดสูง และหมวดหมู่เด็กเยาวชน และครอบครัว ณ วันที่ 30 มิถุนายน 2560 มียอดคงเหลือ 2,499.84 ล้านบาท และ 493.98 ล้านบาท ตามลำดับ

19 สิ้นทรัพย์ภาษีเงินได้รอการตัดบัญชี

สิ้นทรัพย์และหนี้สินภาษีเงินได้รอการตัดบัญชีภายหลังจากการนำมาหักลบกันตามความเหมาะสม ได้แสดงในงบแสดงฐานะการเงิน โดยมีรายละเอียดดังนี้

หน่วย : ล้านบาท

	งบการเงินรวม		งบการเงินเฉพาะกิจการ	
	30 มิถุนายน 2560	31 ธันวาคม 2559	30 มิถุนายน 2560	31 ธันวาคม 2559
สิ้นทรัพย์ภาษีเงินได้				
รอการตัดบัญชี	374.79	308.82	384.59	318.62
หนี้สินภาษีเงินได้				
รอการตัดบัญชี	(0.24)	-	(0.24)	-
สุทธิ	374.55	308.82	384.35	318.62




19 สินทรัพย์ภายใต้การตัดบัญชี (ต่อ)

รายการเคลื่อนไหวของสินทรัพย์และหนี้สินภายใต้การตัดบัญชีที่เกิดขึ้นในระหว่างงวดมีดังนี้


หน่วย : ล้านบาท

	งบการเงินรวม		
	ณ วันที่ 1 มกราคม 2560	บันทึกเป็นรายได้ (รายจ่าย) ในงบกำไรขาดทุน	ณ วันที่ 30 มิถุนายน 2560
สินทรัพย์ภายใต้การตัดบัญชี			
ลูกหนี้การค้า	13.24	(0.21)	13.03
เงินลงทุนระยะยาวอื่น	15.02	-	15.02
ที่ดิน อาคารและอุปกรณ์	0.81	(0.06)	0.75
สินทรัพย์ไม่มีตัวตน	38.34	2.51	40.85
สัญญาเช่าการเงิน	0.37	(0.02)	0.35
รายได้รอตัดบัญชี	11.50	-	11.50
ประมาณการหนี้สิน	0.01	0.39	0.40
ผลประโยชน์ของพนักงาน	81.20	3.10	84.30
ขาดทุนสะสมทางภาษี	148.33	60.26	208.59
รวม	308.82	65.97	374.79
หนี้สินภายใต้การตัดบัญชี			
ค่าใช้จ่ายล่วงหน้า	-	(0.24)	(0.24)
รวม	-	(0.24)	(0.24)
สุทธิ	308.82	65.73	374.55



บริษัท อสมท จำกัด (มหาชน)  
MCOT PUBLIC COMPANY LIMITED

	งบการเงินรวม			ณ วันที่ 30 มิถุนายน 2559
	ณ วันที่ 1 มกราคม 2559	บันทึกเป็นรายได้ (รายจ่าย) ในงบกำไรขาดทุน	บันทึกเป็นรายได้ (รายจ่าย) ในงบกำไร ขาดทุนเบ็ดเสร็จ	
สินทรัพย์ภายใต้การตัดบัญชี				
ลูกหนี้การค้า	20.94	(5.47)	-	15.47
เงินลงทุนระยะยาวอื่น	15.02	-	-	15.02
ที่ดิน อาคารและอุปกรณ์	3.32	(0.34)	-	2.98
สินทรัพย์ไม่มีตัวตน	21.04	11.60	-	32.64
สัญญาเช่าการเงิน	1.93	(0.24)	-	1.69
รายได้รอตัดบัญชี	39.50	(4.65)	-	34.85
ประมาณการหนี้สิน	0.21	(0.01)	-	0.20
ผลประโยชน์ของพนักงาน	74.91	2.69	9.23	86.83
ประมาณการรางวัลหาโฆษณา และส่งเสริมการขาย	9.72	0.29	-	10.01
ขาดทุนสะสมทางภาษี	-	43.61	-	43.61
<b>รวม</b>	<b>186.59</b>	<b>47.48</b>	<b>9.23</b>	<b>243.30</b>


  
 บริษัท อสมท จำกัด (มหาชน)  
 MCOT PUBLIC COMPANY LIMITED

19 สินทรัพย์ภายใต้การตัดบัญชี (ต่อ)

หน่วย : ล้านบาท

	งบการเงินเฉพาะกิจการ		
	ณ วันที่ 1 มกราคม 2560	บันทึกเป็นรายได้ (รายจ่าย) ในงบกำไรขาดทุน	ณ วันที่ 30 มิถุนายน 2560
สินทรัพย์ภายใต้การตัดบัญชี			
ลูกหนี้การค้า	13.24	(0.21)	13.03
เงินลงทุนในบริษัทย่อย	9.80	-	9.80
เงินลงทุนระยะยาวอื่น	15.02	-	15.02
ที่ดิน อาคารและอุปกรณ์	0.81	(0.06)	0.75
สินทรัพย์ไม่มีตัวตน	38.34	2.51	40.85
สัญญาเช่าการเงิน	0.37	(0.02)	0.35
รายได้รอตัดบัญชี	11.50	-	11.50
ประมาณการหนี้สิน	0.01	0.39	0.40
ผลประโยชน์ของพนักงาน	81.20	3.10	84.30
ขาดทุนสะสมทางภาษี	148.33	60.26	208.59
รวม	318.62	65.97	384.59
หนี้สินภายใต้การตัดบัญชี			
ค่าใช้จ่ายจ่ายล่วงหน้า	-	(0.24)	(0.24)
รวม	-	(0.24)	(0.24)
สุทธิ	318.62	65.73	384.35



  
บริษัท อสมท จำกัด (มหาชน)  
MCOT PUBLIC COMPANY LIMITED

19 สิ้นทรัพย์ภาษีเงินได้รอการตัดบัญชี (ต่อ)

หน่วย : ล้านบาท

	งบการเงินเฉพาะกิจการ			
	ณ วันที่ 1 มกราคม 2559	บันทึกเป็นรายได้ (รายจ่าย) ในงบกำไรขาดทุน	บันทึกเป็นรายได้ (รายจ่าย) ในงบกำไร ขาดทุนเบ็ดเสร็จ	ณ วันที่ 30 มิถุนายน 2559
สิ้นทรัพย์ภาษีเงินได้รอการตัดบัญชี				
ลูกหนี้การค้า	20.94	(5.47)	-	15.47
เงินลงทุนระยะยาวอื่น	15.02	-	-	15.02
ที่ดิน อาคารและอุปกรณ์	3.32	(0.34)	-	2.98
สิ้นทรัพย์ไม่มีตัวตน	21.04	11.60	-	32.64
สัญญาเช่าการเงิน	1.93	(0.24)	-	1.69
รายได้รอตัดบัญชี	39.50	(4.65)	-	34.85
ประมาณการหนี้สิน	0.20	-	-	0.20
ผลประโยชน์ของพนักงาน	74.40	3.20	9.23	86.83
ประมาณการรางวัลหาโฆษณา และส่งเสริมการขาย	9.72	0.29	-	10.01
ขาดทุนสะสมทางภาษี	-	43.61	-	43.61
รวม	186.07	48.00	9.23	243.30

20 สิ้นทรัพย์ไม่หมุนเวียนอื่น

หน่วย : ล้านบาท

	งบการเงินรวม		งบการเงินเฉพาะกิจการ	
	30 มิถุนายน 2560	31 ธันวาคม 2559	30 มิถุนายน 2560	31 ธันวาคม 2559
สิทธิการเช่าที่ดินรอตัดบัญชี				
สุทธิ	9.34	9.92	9.34	9.92
เงินมัดจำและเงินประกัน	2.90	2.92	1.66	1.68
รวม	12.24	12.84	11.00	11.60

*Signature*



21 เจ้าหนี้การค้าและเจ้าหนี้หมุนเวียนอื่น

หน่วย : ล้านบาท

	งบการเงินรวม		งบการเงินเฉพาะกิจการ	
	30 มิถุนายน 2560	31 ธันวาคม 2559	30 มิถุนายน 2560	31 ธันวาคม 2559
เจ้าหนี้การค้า	101.48	176.41	95.77	172.82
เจ้าหนี้อื่น - ปรับปรุง อาคาร ซื้ออุปกรณ์และสินทรัพย์ ไม่มีตัวตน	182.67	356.83	182.67	356.83
เจ้าหนี้กรมสรรพากร	-	0.17	-	-
เจ้าหนี้อื่น	0.40	5.44	0.33	4.65
เงินปันผลค้างจ่าย	0.12	0.13	-	-
<b>รวม</b>	<b>284.67</b>	<b>538.98</b>	<b>278.77</b>	<b>534.30</b>

22 หนี้สินตามสัญญาเช่าการเงิน

หน่วย : ล้านบาท

	งบการเงินรวม		งบการเงินเฉพาะกิจการ	
	30 มิถุนายน 2560	31 ธันวาคม 2559	30 มิถุนายน 2560	31 ธันวาคม 2559
ส่วนที่ครบกำหนดชำระไม่เกินหนึ่งปี				
หนี้สินตามสัญญาเช่าการเงิน	28.99	32.27	28.04	30.89
หัก ดอกเบี้ยเช่าซื้อลดบัญชี	(2.07)	(3.01)	(2.00)	(2.87)
หนี้สินตามสัญญาเช่าการเงินสุทธิ	26.92	29.26	26.04	28.02
ส่วนที่ครบกำหนดชำระเกินหนึ่งปี- ไม่เกินห้าปี				
หนี้สินตามสัญญาเช่าการเงิน	5.18	14.22	4.67	12.97
หัก ดอกเบี้ยเช่าซื้อลดบัญชี	(0.63)	(1.42)	(0.59)	(1.37)
หนี้สินตามสัญญาเช่าการเงินสุทธิ	4.55	12.80	4.08	11.60

ในระหว่างงวด อสมท ได้บันทึกดอกเบี้ยเช่าซื้อลดบัญชีเป็นต้นทุนทางการเงินในงบการเงินเฉพาะกิจการ จำนวน 1.66 ล้านบาท และงบการเงินรวม จำนวน 1.76 ล้านบาท

*[Signature]*



บริษัท อสมท จำกัด (มหาชน)  
MCOT PUBLIC COMPANY LIMITED

23 เจ้าหน้าที่ค่าใบอนุญาตให้ใช้คลื่นความถี่

ณ วันที่ 30 มิถุนายน 2560 อสมท มีหนี้สินที่เกิดจากการเป็นผู้ได้รับอนุญาตจาก สำนักงานคณะกรรมการกิจการกระจายเสียง กิจการโทรทัศน์ และกิจการโทรคมนาคมแห่งชาติ (กสทช.) ให้ใช้คลื่นความถี่ เพื่อให้บริการ โทรทัศน์ภาคพื้นดินในระบบดิจิตอล ครอบคลุมทั่วประเทศแบบความคมชัดสูง ช่องรายการ MCOT HD และหมวดหมู่เด็ก เยาวชนและครอบครัว ช่องรายการ MCOT Kids & Family ดังนี้


เจ้าหน้าที่ค่าใบอนุญาตให้ใช้คลื่นความถี่ ณ วันที่ 30 มิถุนายน 2560 มีรายละเอียดดังนี้

หน่วย : ล้านบาท

งบการเงินรวมและงบการเงินเฉพาะกิจการ

	30 มิถุนายน 2560		31 ธันวาคม 2559		
	มูลค่าอนาคต ของจำนวน เงินที่ต้องจ่าย	มูลค่าปัจจุบัน ของจำนวน ดอกเบี้ย	มูลค่าอนาคต ของจำนวน เงินที่ต้องจ่าย	มูลค่าปัจจุบัน ของจำนวน ดอกเบี้ย	
ครบกำหนดชำระภายในหนึ่งปี	322.26	23.43	298.83	28.71	606.29
ครบกำหนดชำระเกินหนึ่งปี - ไม่เกินห้าปี	968.20	45.07	923.13	20.03	919.97
ครบกำหนดชำระเกินห้าปี	-	-	-	-	-
รวม	1,290.46	68.50	1,221.96	48.74	1,526.26

ตามหนังสือที่ สทช 4006/4671 ลงวันที่ 9 กุมภาพันธ์ 2560 สำนักงานคณะกรรมการกิจการกระจายเสียง กิจการโทรทัศน์ และกิจการโทรคมนาคมแห่งชาติ (กสทช.) เห็นชอบให้ อสมท ชำระค่าธรรมเนียมใบอนุญาตให้ใช้คลื่นความถี่ในส่วนที่เหลือทั้งหมด ตั้งแต่งวดที่ 4 เป็นต้นไปในหมวดหมู่ทั่วประเทศแบบความคมชัดสูง ช่องรายการ MCOT HD (ช่อง 30) และหมวดหมู่เด็ก เยาวชนและครอบครัว ช่องรายการ MCOT Kids & Family (ช่อง 14) ตามหลักเกณฑ์ วิธีการ และเงื่อนไขที่กำหนดไว้ในคำสั่งหัวหน้าคณะรักษาความสงบแห่งชาติที่ 76/2559 ลงวันที่ 20 ธันวาคม 2559 เรื่อง มาตรการส่งเสริมการประกอบกิจการวิทยุกระจายเสียง วิทยุโทรทัศน์ และกิจการโทรคมนาคม เพื่อประโยชน์สาธารณะ ๖

  
 บริษัท อสมท จำกัด (มหาชน)  
 MCOT PUBLIC COMPANY LIMITED

24 ค่าใช้จ่ายค้างจ่าย

หน่วย : ล้านบาท

	งบการเงินรวม		งบการเงินเฉพาะกิจการ	
	30 มิถุนายน 2560	31 ธันวาคม 2559	30 มิถุนายน 2560	31 ธันวาคม 2559
ค่าใช้จ่ายดำเนินงานค้างจ่าย	297.20	285.66	295.14	284.53
ค่าใช้จ่ายในการขายค้างจ่าย	89.21	109.85	89.06	109.41
โบนัสค้างจ่าย	0.04	1.23	0.03	0.03
รวม	386.45	396.74	384.23	393.97

25 หนี้สินหมุนเวียนอื่น

หน่วย : ล้านบาท

	งบการเงินรวม		งบการเงินเฉพาะกิจการ	
	30 มิถุนายน 2560	31 ธันวาคม 2559	30 มิถุนายน 2560	31 ธันวาคม 2559
ภาษีหัก ณ ที่จ่ายค้างจ่าย	9.88	10.35	9.84	9.75
ภาษีขายที่ยังไม่ถึงกำหนด	4.45	5.40	2.83	2.86
รวม	14.33	15.75	12.67	12.61

26 เจ้าหนี้ไม่หมุนเวียนอื่น

หน่วย : ล้านบาท

	งบการเงินรวม		งบการเงินเฉพาะกิจการ	
	30 มิถุนายน 2560	31 ธันวาคม 2559	30 มิถุนายน 2560	31 ธันวาคม 2559
เจ้าหนี้เงินทดแทนพนักงาน	0.10	0.14	0.10	0.14
เจ้าหนี้ค้ำเงินคดี	0.24	0.24	0.24	0.24
เจ้าหนี้อื่น	0.45	0.45	0.45	0.45
ประมาณการหนี้สิน-ค่าเรือถอน	0.08	0.08	-	-
รวม	0.87	0.91	0.79	0.83



บริษัท อสมท จำกัด (มหาชน)  
MCOT PUBLIC COMPANY LIMITED

27 รายได้รอดักบัญชี

หน่วย : ล้านบาท

	งบการเงินรวม		งบการเงินเฉพาะกิจการ	
	30 มิถุนายน 2560	31 ธันวาคม 2559	30 มิถุนายน 2560	31 ธันวาคม 2559
รายได้รอดักบัญชีต้นงวดสุทธิ	590.11	782.04	590.11	782.04
บวก รับโอนเพิ่ม	48.64	33.94	48.64	34.14
หัก รับรู้เป็นรายได้	(150.38)	(225.87)	(150.38)	(226.07)
รายได้รอดักบัญชีปลายงวดสุทธิ	488.37	590.11	488.37	590.11
รายได้รอดักบัญชีรับรู้เป็น รายได้สำหรับงวด จาก				
สินทรัพย์รับโอนดักบัญชี	127.26	179.11	127.26	179.31
ผลประโยชน์นอกเหนือสัญญา	23.12	46.76	23.12	46.76
รวม	150.38	225.87	150.38	226.07




28 ประมาณการหนี้สินผลประโยชน์พนักงาน

หน่วย : ล้านบาท

	งบการเงินรวม		งบการเงินเฉพาะกิจการ	
	30 มิถุนายน	31 ธันวาคม	30 มิถุนายน	31 ธันวาคม
งบแสดงฐานะการเงิน	2560	2559	2560	2559
ภาระผูกพันในงบแสดงฐานะการเงินสำหรับ				
ผลประโยชน์การเกษียณอายุพนักงาน	426.62	411.05	421.49	405.99
	426.62	411.05	421.49	405.99

หน่วย : ล้านบาท


	งบการเงินรวม		งบการเงินเฉพาะกิจการ	
	30 มิถุนายน	31 ธันวาคม	30 มิถุนายน	31 ธันวาคม
สำหรับงวดสามเดือนสิ้นสุดวันที่ 30 มิถุนายน	2560	2559	2560	2559
รับรู้ในงบกำไรขาดทุน				
รายจ่ายในงบกำไรขาดทุนสำหรับ				
ผลประโยชน์การเกษียณอายุพนักงาน	8.00	7.91	7.75	7.48
	8.00	7.91	7.75	7.48

หน่วย : ล้านบาท

	งบการเงินรวม		งบการเงินเฉพาะกิจการ	
	30 มิถุนายน	31 ธันวาคม	30 มิถุนายน	31 ธันวาคม
สำหรับงวดหกเดือนสิ้นสุดวันที่ 30 มิถุนายน	2560	2559	2560	2559
รับรู้ในงบกำไรขาดทุน				
รายจ่ายในงบกำไรขาดทุนสำหรับ				
ผลประโยชน์การเกษียณอายุพนักงาน	16.01	15.82	15.50	14.96
	16.01	15.82	15.50	14.96
รับรู้ในงบกำไรขาดทุนเบ็ดเสร็จ				
ขาดทุนจากการประมาณการตามหลักการ				
คณิตศาสตร์ประกันภัย	-	(41.79)	-	(46.14)
	-	(41.79)	-	(46.14)

ผลประโยชน์การเกษียณอายุพนักงาน

กลุ่มบริษัทและบริษัทจัดการ โครงการบำเหน็จบำนาญพนักงานตามข้อกำหนดของพระราชบัญญัติแรงงานรัฐวิสาหกิจสัมพันธ์ พ.ศ. 2543 และพระราชบัญญัติคุ้มครองแรงงาน พ.ศ. 2541 ในการให้ผลประโยชน์เมื่อเกษียณแก่พนักงานตามสิทธิและอายุงาน )




28 ประมาณการหนี้สินผลประโยชน์พนักงาน (ต่อ)

การเปลี่ยนแปลงในมูลค่าปัจจุบันของภาระผูกพันของโครงการผลประโยชน์

หน่วย : ล้านบาท

	งบการเงินรวม		งบการเงินเฉพาะกิจการ	
	2560	2559	2560	2559
สำหรับงวดสามเดือนสิ้นสุดวันที่ 30 มิถุนายน				
ภาระผูกพันของโครงการผลประโยชน์				
ณ วันที่ 1 เมษายน	419.05	410.92	413.74	403.09
ต้นทุนบริการปัจจุบัน และดอกเบี้ย	8.00	7.91	7.75	7.48
จ่ายเงินผลประโยชน์พนักงานเกษียณอายุ	(0.43)	-	-	-
ภาระผูกพันของโครงการผลประโยชน์				
ณ วันที่ 30 มิถุนายน	426.62	418.83	421.49	410.57

	งบการเงินรวม		งบการเงินเฉพาะกิจการ	
	2560	2559	2560	2559
สำหรับงวดหกเดือนสิ้นสุดวันที่ 30 มิถุนายน				
ภาระผูกพันของโครงการผลประโยชน์				
ณ วันที่ 1 มกราคม	411.04	362.05	405.99	349.47
ขาดทุนจากการประมาณตามหลักคณิตศาสตร์				
ประกันภัยที่รับรู้ในกำไรขาดทุนเบ็ดเสร็จอื่น	-	41.79	-	46.14
ต้นทุนบริการปัจจุบัน และดอกเบี้ย	16.01	15.82	15.50	14.96
จ่ายเงินผลประโยชน์พนักงานเกษียณอายุ	(0.43)	(0.83)	-	-
ภาระผูกพันของโครงการผลประโยชน์				
ณ วันที่ 30 มิถุนายน	426.62	418.83	421.49	410.57

ค่าใช้จ่ายที่รับรู้ในงบกำไรขาดทุน

หน่วย : ล้านบาท

	งบการเงินรวม		งบการเงินเฉพาะกิจการ	
	2560	2559	2560	2559
สำหรับงวดสามเดือนสิ้นสุดวันที่ 30 มิถุนายน				
ต้นทุนบริการปัจจุบัน	5.51	5.55	5.29	5.16
ดอกเบี้ยจากภาระผูกพัน	2.49	2.36	2.46	2.32
รวม	8.00	7.91	7.75	7.48



28 ประมาณการหนี้สินผลประโยชน์พนักงาน (ต่อ)

ค่าใช้จ่ายที่รับรู้ในงบกำไรขาดทุน (ต่อ)

	หน่วย : ล้านบาท			
	งบการเงินรวม		งบการเงินเฉพาะกิจการ	
	2560	2559	2560	2559
สำหรับงวดหกเดือนสิ้นสุดวันที่ 30 มิถุนายน				
ต้นทุนบริการปัจจุบัน	11.03	11.10	10.58	10.32
ดอกเบี้ยจากภาวะผูกพัน	4.98	4.72	4.92	4.64
รวม	16.01	15.82	15.50	14.96

	หน่วย : ล้านบาท			
	งบการเงินรวม		งบการเงินเฉพาะกิจการ	
	2560	2559	2560	2559
สำหรับงวดสามเดือนสิ้นสุดวันที่ 30 มิถุนายน				
ค่าใช้จ่ายในการดำเนินงานโทรทัศน์และวิทยุ	3.94	3.87	3.84	3.75
ค่าใช้จ่ายในการบริหาร	1.27	1.33	1.18	1.15
ค่าตอบแทนผู้บริหาร	0.30	0.35	0.27	0.26
ต้นทุนทางการเงิน	2.49	2.36	2.46	2.32
รวม	8.00	7.91	7.75	7.48

	หน่วย : ล้านบาท			
	งบการเงินรวม		งบการเงินเฉพาะกิจการ	
	2560	2559	2560	2559
สำหรับงวดหกเดือนสิ้นสุดวันที่ 30 มิถุนายน				
ค่าใช้จ่ายในการดำเนินงานโทรทัศน์และวิทยุ	7.88	7.74	7.68	7.50
ค่าใช้จ่ายในการบริหาร	2.55	2.66	2.36	2.30
ค่าตอบแทนผู้บริหาร	0.60	0.70	0.54	0.52
ต้นทุนทางการเงิน	4.98	4.72	4.92	4.64
รวม	16.01	15.82	15.50	14.96

ภาวะผูกพันผลประโยชน์พนักงาน ได้คำนวณตามหลักคณิตศาสตร์ประกันภัยโดยกลุ่มบริษัทได้จ้างผู้เชี่ยวชาญที่ได้รับใบรับรองนักคณิตศาสตร์ประกันภัยสากลเป็นผู้คำนวณ

*Pratim*



29 รายการกับบุคคลหรือกิจการที่เกี่ยวข้องกัน

บุคคลหรือกิจการที่เกี่ยวข้องกัน หมายถึง บุคคลหรือกิจการที่มีอำนาจควบคุม อสมท ไม่ว่าจะ โดยทางตรงหรือทางอ้อม ในการตัดสินใจเกี่ยวกับนโยบายทางการเงินและการดำเนินงานนอกจากนี้บุคคลหรือกิจการที่เกี่ยวข้องกันยังรวมถึงการอยู่ภายใต้การควบคุมหรือควบคุมร่วมกัน

ในระหว่างงวดกลุ่มบริษัท ได้ดำเนินการค้ากับบริษัทที่เกี่ยวข้องกัน โดยคิดราคาซื้อ/ขายสินค้าและบริการกับบริษัทที่เกี่ยวข้องกันตามราคาที่ยอมรับเท่ากับราคาที่เกิดขึ้นกับบุคคลภายนอกโดยมีเงื่อนไขต่าง ๆ ตามปกติธุรกิจ หรือเป็นไปตามที่ระบุในสัญญา

รายการกับบุคคลหรือกิจการที่เกี่ยวข้องกันที่สำคัญมีดังนี้

ก) รายได้จากการร่วมดำเนินงาน

หน่วย : ล้านบาท

	งบการเงินรวม		งบการเงินเฉพาะกิจการ	
	2560	2559	2560	2559
สำหรับงวดสามเดือนสิ้นสุดวันที่ 30 มิถุนายน				
<u>รายได้จากการร่วมดำเนินงาน</u>				
- BEC	55.34	52.71	55.34	52.71
- UBCC (True Visions Cable)	8.79	8.41	8.79	8.41
รวม	64.13	61.12	64.13	61.12

หน่วย : ล้านบาท

	งบการเงินรวม		งบการเงินเฉพาะกิจการ	
	2560	2559	2560	2559
สำหรับงวดหกเดือนสิ้นสุดวันที่ 30 มิถุนายน				
<u>รายได้จากการร่วมดำเนินงาน</u>				
- BEC	110.68	105.42	110.68	105.42
- UBCC (True Visions Cable)	17.61	16.00	17.61	16.00
รวม	128.29	121.42	128.29	121.42

*Pat*



29 รายการกับบุคคลหรือกิจการที่เกี่ยวข้องกัน (ต่อ)

ข) รายได้จากการดำเนินงานโทรทัศน์และวิทยุ

หน่วย : ล้านบาท

	งบการเงินรวม		งบการเงินเฉพาะกิจการ	
	2560	2559	2560	2559
สำหรับงวดสามเดือนสิ้นสุดวันที่ 30 มิถุนายน				
<u>รายได้จากการดำเนินงาน โทรทัศน์และวิทยุ</u>				
บริษัท พาโนรามา เวิลด์ไวด์ จำกัด	-	-	-	-
บริษัท ซีดีเอ็มคอต จำกัด	-	-	-	10.06
รวม	-	-	-	10.06

หน่วย : ล้านบาท

	งบการเงินรวม		งบการเงินเฉพาะกิจการ	
	2560	2559	2560	2559
สำหรับงวดหกเดือนสิ้นสุดวันที่ 30 มิถุนายน				
<u>รายได้จากการดำเนินงาน โทรทัศน์และวิทยุ</u>				
บริษัท พาโนรามา เวิลด์ไวด์ จำกัด	-	-	-	-
บริษัท ซีดีเอ็มคอต จำกัด	-	-	-	20.10
รวม	-	-	-	20.10

ค) รายได้อื่น

หน่วย : ล้านบาท

	งบการเงินรวม		งบการเงินเฉพาะกิจการ	
	2560	2559	2560	2559
สำหรับงวดสามเดือนสิ้นสุดวันที่ 30 มิถุนายน				
<u>รายได้อื่น</u>				
บริษัท พาโนรามา เวิลด์ไวด์ จำกัด	-	-	0.73	0.02
บริษัท ซีดีเอ็มคอต จำกัด	-	-	-	0.31
รวม	-	-	0.73	0.33

หน่วย : ล้านบาท

	งบการเงินรวม		งบการเงินเฉพาะกิจการ	
	2560	2559	2560	2559
สำหรับงวดหกเดือนสิ้นสุดวันที่ 30 มิถุนายน				
<u>รายได้อื่น</u>				
บริษัท พาโนรามา เวิลด์ไวด์ จำกัด	-	-	1.48	0.05
บริษัท ซีดีเอ็มคอต จำกัด	-	-	-	0.66
รวม	-	-	1.48	0.71

*Signature*

29 รายการกับบุคคลหรือกิจการที่เกี่ยวข้องกัน (ต่อ)

ง) ค่าใช้จ่ายในการดำเนินงานโทรทัศน์และวิทยุ

	งบการเงินรวม		งบการเงินเฉพาะกิจการ	
	30 มิถุนายน 2560	31 ธันวาคม 2559	30 มิถุนายน 2560	31 ธันวาคม 2559
สำหรับงวดสามเดือนสิ้นสุดวันที่ 30 มิถุนายน	2560	2559	2560	2559
<u>การซื้อขายและค่าบริการ</u>				
บริษัท พาโนรามา เวิลด์ไวด์ จำกัด	-	-	4.57	4.62
รวม	-	-	4.57	4.62

หน่วย : ล้านบาท

	งบการเงินรวม		งบการเงินเฉพาะกิจการ	
	30 มิถุนายน 2560	31 ธันวาคม 2559	30 มิถุนายน 2560	31 ธันวาคม 2559
สำหรับงวดหกเดือนสิ้นสุดวันที่ 30 มิถุนายน	2560	2559	2560	2559
<u>การซื้อขายและค่าบริการ</u>				
บริษัท พาโนรามา เวิลด์ไวด์ จำกัด	-	-	8.83	8.65
รวม	-	-	8.83	8.65

หน่วย : ล้านบาท

จ) ยอดค้างชำระที่เกิดจากการขาย/ซื้อสินค้า/บริการ และค่าใช้จ่าย

	งบการเงินรวม		งบการเงินเฉพาะกิจการ	
	30 มิถุนายน 2560	31 ธันวาคม 2559	30 มิถุนายน 2560	31 ธันวาคม 2559
<u>ลูกหนี้การค้าและลูกหนี้หมุนเวียนอื่น</u>				
บริษัท พาโนรามา เวิลด์ไวด์ จำกัด	-	-	0.77	0.86
บริษัท ซีดีเอ็มคอต จำกัด	-	-	42.89	42.91
รวม	-	-	43.66	43.77

หน่วย : ล้านบาท

	งบการเงินรวม		งบการเงินเฉพาะกิจการ	
	30 มิถุนายน 2560	31 ธันวาคม 2559	30 มิถุนายน 2560	31 ธันวาคม 2559
<u>เจ้าหนี้การค้าและเจ้าหนี้หมุนเวียนอื่น</u>				
บริษัท พาโนรามา เวิลด์ไวด์ จำกัด	-	-	2.87	4.56
บริษัท ซีดีเอ็มคอต จำกัด	-	-	1.22	1.22
รวม	-	-	4.09	5.78

หน่วย : ล้านบาท



29 รายการกับบุคคลหรือกิจการที่เกี่ยวข้องกัน (ต่อ)

ฉ) เงินให้กู้ยืมแก่กิจการที่เกี่ยวข้องกัน

หน่วย : ล้านบาท

	งบการเงินรวม		งบการเงินเฉพาะกิจการ	
	30 มิถุนายน 2560	31 ธันวาคม 2559	30 มิถุนายน 2560	31 ธันวาคม 2559
	ส่วนที่ครบกำหนดชำระภายในหนึ่งปี			
บริษัท พาโนรามา เวิลด์ไวด์ จำกัด	-	-	3.75	3.00
รวม	-	-	3.75	3.00

หน่วย : ล้านบาท

	งบการเงินรวม		งบการเงินเฉพาะกิจการ	
	30 มิถุนายน 2560	31 ธันวาคม 2559	30 มิถุนายน 2560	31 ธันวาคม 2559
	ส่วนที่ครบกำหนดชำระเกินหนึ่งปี			
บริษัท พาโนรามา เวิลด์ไวด์ จำกัด	-	-	3.75	5.25
รวม	-	-	3.75	5.25

*Signature*



29 รายการกับบุคคลหรือกิจการที่เกี่ยวข้องกัน (ต่อ)

ข) ค่าตอบแทนผู้บริหาร

ผู้บริหาร หมายถึง กรรมการบริษัท กรรมการผู้อำนวยการใหญ่ ผู้บริหารบริษัท 4 รายแรก และผู้ดำรงตำแหน่งเทียบเท่าผู้บริหารรายที่ 4 ทุกราย ต่อจากกรรมการผู้อำนวยการใหญ่ โดยรวมผู้บริหารบริษัท ในสายงานบัญชีหรือการเงินที่เป็นระดับผู้อำนวยการฝ่ายขึ้นไปหรือเทียบเท่า ซึ่งเป็นไปตามกฎหมายว่าด้วยหลักทรัพย์และตลาดหลักทรัพย์

หน่วย : ล้านบาท

	งบการเงินรวม		งบการเงินเฉพาะกิจการ	
	2560	2559	2560	2559
สำหรับงวดสามเดือนสิ้นสุดวันที่ 30 มิถุนายน				
ค่าตอบแทนกรรมการบริษัท				
ค่าเบี้ยประชุมและโบนัส	1.41	1.59	1.38	1.49
ค่าตอบแทนผู้บริหารบริษัท				
ผลประโยชน์ระยะสั้น	5.58	8.43	5.59	7.11
ผลประโยชน์หลังออกจากงาน	0.30	0.35	0.26	0.26
รวม	7.29	10.37	7.23	8.86

หน่วย : ล้านบาท

	งบการเงินรวม		งบการเงินเฉพาะกิจการ	
	2560	2559	2560	2559
สำหรับงวดหกเดือนสิ้นสุดวันที่ 30 มิถุนายน				
ค่าตอบแทนกรรมการบริษัท				
ค่าเบี้ยประชุมและโบนัส	2.79	3.05	2.69	2.85
ค่าตอบแทนผู้บริหารบริษัท				
ผลประโยชน์ระยะสั้น	12.13	16.23	11.50	13.61
ผลประโยชน์หลังออกจากงาน	0.60	0.70	0.53	0.52
รวม	15.52	19.98	14.72	16.98

ค่าตอบแทนกรรมการบริษัท ดังกล่าวข้างต้น ประกอบด้วย ค่าเบี้ยประชุมกรรมการ ค่าตอบแทน และค่าเช่ารถประจำตำแหน่ง ทั้งนี้ บริษัท ไม่มีเงินให้กู้ยืมแก่กรรมการและผู้บริหาร




30 หนี้สินไม่หมุนเวียนอื่น

หน่วย : ล้านบาท

	งบการเงินรวม		งบการเงินเฉพาะกิจการ	
	30 มิถุนายน 2560	31 ธันวาคม 2559	30 มิถุนายน 2560	31 ธันวาคม 2559
เงินค้ำประกันสัญญาเช่า	10.94	9.32	10.94	9.32
เงินค้ำประกันจัดซื้อจัดจ้าง	10.47	11.65	10.47	11.65
เงินค้ำประกันบริษัทย่อย	-	-	0.59	0.52
เงินฝากอื่น ๆ	0.43	0.39	0.43	0.39
รวม	21.84	21.36	22.43	21.88

31 ภาษีเงินได้

ภาษีเงินได้จากกำไรทางภาษีของ อสมท สำหรับปี 2560 และ 2559 คำนวณจากกำไรทางบัญชี ปรับปรุงด้วยรายได้และรายจ่ายอื่น บางรายการที่ได้รับการยกเว้นภาษีเงินได้ตามที่กำหนดไว้ในประมวลรัษฎากร โดยกลุ่มบริษัทคำนวณภาษีเงินได้สำหรับปี 2560 และ 2559 ในอัตราร้อยละ 20

32 ขาดทุนต่อหุ้น

ขาดทุนต่อหุ้นขั้นพื้นฐาน

ขาดทุนต่อหุ้นขั้นพื้นฐานสำหรับงวดสามเดือนและหกเดือนสิ้นสุดวันที่ 30 มิถุนายน 2560 คำนวณจากขาดทุนสำหรับงวดที่เป็นส่วนของผู้ถือหุ้นสามัญของบริษัทและจำนวนหุ้นสามัญที่ออกจำหน่ายแล้วระหว่างงวดในแต่ละงวดโดยวิธีถัวเฉลี่ยถ่วงน้ำหนัก แสดงการคำนวณดังนี้

	งบการเงินรวม		งบการเงินเฉพาะกิจการ	
	2560	2559	2560	2559
สำหรับงวดสามเดือนสิ้นสุดวันที่ 30 มิถุนายน				
ขาดทุนที่เป็นส่วนของผู้ถือหุ้นสามัญ				
ของบริษัท (ขั้นพื้นฐาน)	(161.34)	( 64.36)	(159.05)	( 56.71)
จำนวนหุ้นสามัญโดยวิธีถัวเฉลี่ยถ่วงน้ำหนัก	687.10	687.10	687.10	687.10
ขาดทุนต่อหุ้นขั้นพื้นฐาน (บาท)	(0.23)	(0.09)	(0.23)	(0.08)

หน่วย : ล้านบาท/ล้านหุ้น

	งบการเงินรวม		งบการเงินเฉพาะกิจการ	
	2560	2559	2560	2559
สำหรับงวดหกเดือนสิ้นสุดวันที่ 30 มิถุนายน				
ขาดทุนที่เป็นส่วนของผู้ถือหุ้นสามัญ				
ของบริษัท (ขั้นพื้นฐาน)	(306.47)	(211.19)	(303.11)	(192.81)
จำนวนหุ้นสามัญโดยวิธีถัวเฉลี่ยถ่วงน้ำหนัก	687.10	687.10	687.10	687.10
ขาดทุนต่อหุ้นขั้นพื้นฐาน (บาท)	(0.45)	(0.31)	(0.44)	(0.28)

หน่วย : ล้านบาท/ล้านหุ้น

33 ภาวะผูกพันและหนี้สินที่อาจเกิดขึ้น

ก) ภาวะผูกพันตามสัญญาจ้างเหมาบริการและสัญญาเช่า

หน่วย : ล้านบาท

	งบการเงินรวม		งบการเงินเฉพาะกิจการ	
	30 มิถุนายน 2560	31 ธันวาคม 2559	30 มิถุนายน 2560	31 ธันวาคม 2559
ภาวะผูกพันตามสัญญาจ้างเหมา บริการและสัญญาเช่า				
ไม่เกิน 1 ปี	202.90	258.56	200.12	256.22
1 - 5 ปี	200.87	135.70	197.37	131.61
เกิน 5 ปี	58.27	-	58.27	-
รวม	462.04	394.26	455.76	387.83

ข) ภาวะผูกพันตามรายจ่ายฝ่ายทุน

หน่วย : ล้านบาท

	งบการเงินรวมและงบการเงินเฉพาะกิจการ	
	30 มิถุนายน 2560	31 ธันวาคม 2559
ค่าอุปกรณ์	370.28	133.04
รวม	370.28	133.04

*Signature*



33 ภาวะผูกพันและหนี้สินที่อาจเกิดขึ้น (ต่อ)

ก) คดีความ

ณ วันที่ 30 มิถุนายน 2560 บริษัท อสมท จำกัด (มหาชน) ถูกฟ้องร้องคดีความ จำนวน 15 คดี โดยมีมูลฟ้องเป็นเงิน ประมาณ 1,048.00 ล้านบาท ประกอบด้วย

				หน่วย : ล้านบาท
คดีอยู่ระหว่างการพิจารณาของศาลชั้นต้น	5	คดี	มูลฟ้อง	256.95
คดีอยู่ระหว่างการพิจารณาของศาลอุทธรณ์	4	คดี	มูลฟ้อง	733.24
คดีอยู่ระหว่างการพิจารณาของศาลฎีกา	5	คดี	มูลฟ้อง	56.06
รวม	14	คดี		1,046.25
คดีอยู่ระหว่างการยื่นอุทธรณ์คำพิพากษา	1	คดี	มูลฟ้อง	1.75
รวม	15	คดี		1,048.00

สำหรับคดีที่อยู่ระหว่างการพิจารณาของศาลอุทธรณ์ 4 คดี

- คดีที่ศาลแพ่งพิพากษาให้ อสมท ชำระหนี้ อสมท และ โจทก์อุทธรณ์คำพิพากษาคือศาลอุทธรณ์ 1 คดี มีมูลฟ้อง 1.07 ล้านบาท
- คดีที่ศาลแพ่งพิพากษายกฟ้อง โจทก์อุทธรณ์คำพิพากษาคืออยู่ระหว่างการพิจารณาศาลอุทธรณ์ 1 คดี มีมูลฟ้อง 0.70 ล้านบาท
- คดีที่ศาลแพ่งพิพากษาให้ อสมท ชำระหนี้ อสมท อุทธรณ์คำพิพากษาคือศาลอุทธรณ์ 1 คดี มีมูลฟ้อง 1.47 ล้านบาท
- คดีที่ศาลแพ่งพิพากษายกคำร้อง โจทก์อุทธรณ์คำพิพากษาคือศาลอุทธรณ์ 1 คดี มีมูลฟ้อง 730.00 ล้านบาท

สำหรับคดีที่อยู่ระหว่างการพิจารณาของศาลฎีกา 5 คดี ประกอบด้วย

- คดีที่ศาลแรงงานกลางพิพากษาให้ อสมท ชำระหนี้ 3 คดี มูลฟ้อง 35.03 ล้านบาท อสมท อุทธรณ์คำพิพากษา 2 คดี มีมูลฟ้อง 1.35 ล้านบาท และ โจทก์อุทธรณ์คำพิพากษา 1 คดี มีมูลฟ้อง 33.68 ล้านบาท คดีอยู่ระหว่างการพิจารณาของศาลฎีกา
- คดีที่ศาลแรงงานกลางพิพากษายกฟ้อง 2 คดี มูลฟ้อง 21.03 ล้านบาท โจทก์อุทธรณ์คำพิพากษา 1 คดี มีมูลฟ้อง 1.87 ล้านบาท และ โจทก์ยื่นอุทธรณ์คำร้องกระบวนการพิจารณา 1 คดี มีมูลฟ้อง 19.16 ล้านบาท คดีอยู่ระหว่างการพิจารณาของศาลฎีกา

สำหรับคดีที่อยู่ระหว่างการยื่นอุทธรณ์คำพิพากษา 1 คดี ประกอบด้วย

- คดีที่ศาลแรงงานกลางพิพากษาให้ อสมท ชำระหนี้ อสมท ยื่นอุทธรณ์คำพิพากษา 1 คดี มีมูลฟ้อง 1.75 ล้านบาท

ณ วันที่ 30 มิถุนายน 2560 อสมท มียอดคงเหลือประมาณการหนี้สินจำนวน 4 คดี อยู่ระหว่างการพิจารณาของศาลฎีกา จำนวน 1 คดี จำนวนเงิน 0.08 ล้านบาท อยู่ระหว่างการพิจารณาของศาลอุทธรณ์จำนวน 2 คดี จำนวนเงิน 1.07 ล้านบาท และอยู่ระหว่างการยื่นอุทธรณ์คำพิพากษาของ อสมท จำนวน 1 คดี จำนวนเงิน 0.83 ล้านบาท รวมเป็นเงิน 1.98 ล้านบาท

34 ทุนสำรองตามกฎหมาย

ภายใต้พระราชบัญญัติบริษัทมหาชน จำกัด พ.ศ. 2535 บริษัทต้องตั้งทุนสำรองตามกฎหมายอย่างน้อยร้อยละ 5 ของกำไรสุทธิ หลังจากหักส่วนของขาดทุนสะสมยกมา (ถ้ามี) จนกว่าทุนสำรองนี้จะมีมูลค่าไม่น้อยกว่าร้อยละ 10 ของทุนจดทะเบียน ณ วันที่ 30 มิถุนายน 2560 ทุนสำรองตามกฎหมาย มียอดคงเหลือ 383.50 ล้านบาท เท่ากับร้อยละ 10 ของทุนจดทะเบียน

35 รายได้ผลประโยชน์นอกเหนือสัญญา

อสมท และ บริษัท บางกอกเอ็นเตอร์เทนเมนต์ จำกัด ได้ลงนามในสัญญาตกลงร่วมดำเนินกิจการส่งโทรทัศน์สีเดิม ลงวันที่ 28 เมษายน 2521 ซึ่งได้รับการแก้ไขเพิ่มเติมครั้งที่ 1 เมื่อวันที่ 13 กันยายน 2525 ครั้งที่ 2 เมื่อวันที่ 16 กรกฎาคม 2530 และ ครั้งที่ 3 เมื่อวันที่ 2 พฤษภาคม 2532 (“สัญญาเดิม”) ทั้งนี้ อสมท และบริษัท บางกอกเอ็นเตอร์เทนเมนต์ จำกัด ได้ลงนามในบันทึกข้อตกลงวันที่ 22 กรกฎาคม 2554 โดยบริษัท บางกอกเอ็นเตอร์เทนเมนต์ จำกัด ตกลงจ่ายผลประโยชน์นอกเหนือสัญญา จำนวนเงิน 405.00 ล้านบาท ตามบันทึกข้อตกลงวันที่ 22 กรกฎาคม 2554

อย่างไรก็ตามจากการพิจารณาจากหน่วยงานที่เกี่ยวข้องซึ่งมีความเห็นว่าผลตอบแทนจำนวนเงิน 405.00 ล้านบาทดังกล่าว โดยเนื้อหาทางเศรษฐกิจมีความสัมพันธ์กับสัญญาเดิม ถึงแม้ว่าบันทึกข้อตกลงวันที่ 22 กรกฎาคม 2554 จะระบุว่าผลตอบแทนดังกล่าวไม่มีความเกี่ยวข้องกับการขยายเวลาร่วมดำเนินกิจการไปอีก 10 ปีก็ตาม ทำให้ อสมท ต้องบันทึกรายได้ผลประโยชน์นอกเหนือสัญญาเป็นรายได้รอดตัดบัญชี (ซึ่งจะถูกบันทึกเป็นหนี้สินในงบแสดงฐานะการเงิน) โดยรายได้รอดตัดบัญชี จะตัดรายการเป็นรายได้ตลอดอายุสัญญาที่เหลือตามวิธีเส้นตรงนับจากวันที่ 22 กรกฎาคม 2554 จนถึงวันที่สัญญาเดิมสิ้นสุด ณ วันที่ 25 มีนาคม 2563

รายได้ผลประโยชน์นอกเหนือสัญญาสำหรับงวดสามเดือนและหกเดือนสิ้นสุดวันที่ 30 มิถุนายน 2560 มีจำนวน 11.62 ล้านบาทและจำนวน 23.12 ล้านบาท ตามลำดับ สำหรับงบการเงินรวมและงบการเงินเฉพาะกิจการ

36 การจัดประเภทรายการในงบการเงินงวดก่อน

ตามที่กรมพัฒนาธุรกิจการค้าได้ออกประกาศกรมพัฒนาธุรกิจการค้า เรื่อง กำหนดรายการย่อที่ต้องมีในงบการเงิน (ฉบับที่ 2) พ.ศ. 2559 ลงวันที่ 11 ตุลาคม 2559 ซึ่งมีผลบังคับสำหรับการจัดทำงบการเงินที่มีรอบปีบัญชีเริ่มต้นในหรือหลังวันที่ 1 มกราคม 2560 กลุ่มบริษัทจึงได้มีการจัดประเภทรายการในงบแสดงฐานะการเงิน ที่นำมาแสดงเปรียบเทียบ ณ วันที่ 31 ธันวาคม 2559 เพื่อให้การแสดงรายการในงบการเงินเป็นไปตามประกาศฉบับดังกล่าว โดยมีผลกระทบต่อข้อมูลทางการเงิน ดังนี้

หน่วย : ล้านบาท

ตามที่ รายงานไว้เดิม	งบการเงินรวม	
	จัดประเภทใหม่ เพิ่มขึ้น (ลดลง)	ตามที่ จัดประเภทใหม่
งบแสดงฐานะการเงิน		
ณ วันที่ 31 ธันวาคม 2559		
ลูกหนี้การค้าและลูกหนี้หมุนเวียนอื่น	556.66	749.25
สินทรัพย์หมุนเวียนอื่น	221.42	28.83
ลูกหนี้ไม่หมุนเวียนอื่น	-	6.73
สินทรัพย์ไม่หมุนเวียนอื่น	19.57	12.84
เจ้าหนี้การค้าและเจ้าหนี้หมุนเวียนอื่น	176.41	538.98
เงินปันผลค้างจ่าย	0.13	-
หนี้สินหมุนเวียนอื่น	378.19	15.75
เจ้าหนี้ไม่หมุนเวียนอื่น	-	0.91
หนี้สินไม่หมุนเวียนอื่น	22.27	21.36




36 การจัดประเภทรายการในงบการเงินงวดก่อน (ต่อ)

หน่วย : ล้านบาท

	งบการเงินเฉพาะกิจการ		
	ตามที่ รายงานไว้เดิม	จัดประเภทใหม่ เพิ่มขึ้น (ลดลง)	ตามที่ จัดประเภทใหม่
งบแสดงฐานะการเงิน			
ณ วันที่ 31 ธันวาคม 2559			
ลูกหนี้การค้าและลูกหนี้หมุนเวียนอื่น	551.22	185.85	737.07
สินทรัพย์หมุนเวียนอื่น	210.59	(185.85)	24.74
ลูกหนี้ไม่หมุนเวียนอื่น	-	3.15	3.15
สินทรัพย์ไม่หมุนเวียนอื่น	14.75	(3.15)	11.60
เจ้าหนี้การค้าและเจ้าหนี้หมุนเวียนอื่น	172.82	361.48	534.30
หนี้สินหมุนเวียนอื่น	374.09	(361.48)	12.61
เจ้าหนี้ไม่หมุนเวียนอื่น	-	0.83	0.83
หนี้สินไม่หมุนเวียนอื่น	22.71	(0.83)	21.88

37 การอนุมัติงบการเงินระหว่างกาล

คณะกรรมการ บริษัท อสมท จำกัด (มหาชน) อนุมัติให้ออกงบการเงินในวันที่ 10 สิงหาคม 2560