

รายงานการสอบทานข้อมูลทางการเงินระหว่างกาลโดยผู้สอบบัญชีและข้อมูลทางการเงิน

บริษัท ท่าอากาศยานไทย จำกัด (มหาชน) และบริษัทย่อย

สำหรับงวดสามเดือนและเก้าเดือนสิ้นสุดวันที่ 30 มิถุนายน 2561



## รายงานการสอบทานข้อมูลทางการเงินระหว่างกาลโดยผู้สอบบัญชี

เสนอ ผู้ถือหุ้นบริษัท ท่าอากาศยานไทย จำกัด (มหาชน)

สำนักงานการตรวจเงินแผ่นดินได้สอบทานข้อมูลทางการเงินรวมระหว่างกาลของบริษัท ท่าอากาศยานไทย จำกัด (มหาชน) และบริษัทย่อย และข้อมูลทางการเงินเฉพาะกิจการระหว่างกาลของบริษัท ท่าอากาศยานไทย จำกัด (มหาชน) ซึ่งประกอบด้วยงบแสดงฐานะการเงินรวมและงบแสดงฐานะการเงินเฉพาะกิจการ ณ วันที่ 30 มิถุนายน 2561 และงบกำไรขาดทุนรวมและงบกำไรขาดทุนเฉพาะกิจการ งบกำไรขาดทุนเบ็ดเสร็จรวมและงบกำไรขาดทุนเบ็ดเสร็จเฉพาะกิจการ สำหรับงวดสามเดือนและเก้าเดือนสิ้นสุดวันที่ 30 มิถุนายน 2561 งบแสดงการเปลี่ยนแปลงส่วนของผู้ถือหุ้นรวมและงบแสดงการเปลี่ยนแปลงส่วนของผู้ถือหุ้นเฉพาะกิจการ และงบกระแสเงินสดรวมและงบกระแสเงินสดเฉพาะกิจการ สำหรับงวดเก้าเดือนสิ้นสุดวันที่ 30 มิถุนายน 2561 และหมายเหตุประกอบข้อมูลทางการเงินระหว่างกาล ซึ่งผู้บริหารของกิจการเป็นผู้รับผิดชอบในการจัดทำและนำเสนอข้อมูลทางการเงินระหว่างกาลเหล่านี้ตามมาตรฐานการบัญชีฉบับที่ 34 เรื่อง การรายงานทางการเงินระหว่างกาล ส่วนสำนักงานการตรวจเงินแผ่นดินเป็นผู้รับผิดชอบในการให้ข้อสรุปเกี่ยวกับข้อมูลทางการเงินระหว่างกาลดังกล่าวจากผลการสอบทานของสำนักงานการตรวจเงินแผ่นดิน

### ขอบเขตการสอบทาน

สำนักงานการตรวจเงินแผ่นดินได้ปฏิบัติงานสอบทานตามมาตรฐานงานสอบทาน รหัส 2410 “การสอบทานข้อมูลทางการเงินระหว่างกาลโดยผู้สอบบัญชีรับอนุญาตของกิจการ” การสอบทานดังกล่าวประกอบด้วย การใช้วิธีการสอบตามบุคคลากรซึ่งส่วนใหญ่เป็นผู้รับผิดชอบด้านการเงินและบัญชี และการวิเคราะห์เปรียบเทียบและวิธีการสอบทานอื่น การสอบทานนี้มีขอบเขตจำกัดกว่าการตรวจสอบตามมาตรฐานการสอบบัญชี ทำให้สำนักงานการตรวจเงินแผ่นดินไม่สามารถได้ความเชื่อมั่นว่าจะพบเรื่องที่มีนัยสำคัญทั้งหมดซึ่งอาจพบได้จากการตรวจสอบ ดังนั้น สำนักงานการตรวจเงินแผ่นดินจึงไม่แสดงความเห็นต่อข้อมูลทางการเงินระหว่างกาลที่สอบทาน

C



## ข้อสรุป

สำนักงานการตรวจเงินแผ่นดินไม่พบสิ่งที่เป็นเหตุให้เชื่อว่าข้อมูลทางการเงินระหว่างกาลดังกล่าวไม่ได้จัดทำขึ้นตามมาตรฐานการบัญชี ฉบับที่ 34 เรื่อง การรายงานทางการเงินระหว่างกาล ในสาระสำคัญจากการสอบทานของสำนักงานการตรวจเงินแผ่นดิน

(นางสาวพวงชนาถ จริยะจินดา)

รองผู้ว่าการตรวจเงินแผ่นดิน

(นางเกิ้ลคณที มโนสันต์)

ผู้อำนวยการสำนักตรวจสอบการเงินและบริหารพัสดุที่ 12

สำนักงานการตรวจเงินแผ่นดิน

วันที่ 9 สิงหาคม 2561

บริษัท ท่าอากาศยานไทย จำกัด (มหาชน) และบริษัทย่อย  
งบแสดงฐานะการเงิน  
ณ วันที่ 30 มิถุนายน 2561

หน่วย : บาท

หมายเหตุ	ข้อมูลทางการเงินรวม		ข้อมูลทางการเงินเฉพาะกิจการ		
	30 มิถุนายน 2561	30 กันยายน 2560	30 มิถุนายน 2561	30 กันยายน 2560	
	(ยังไม่ได้ตรวจสอบ แต่สอบทานแล้ว)	(ตรวจสอบแล้ว)	(ยังไม่ได้ตรวจสอบ แต่สอบทานแล้ว)	(ตรวจสอบแล้ว)	
<b>สินทรัพย์</b>					
<b>สินทรัพย์หมุนเวียน</b>					
เงินสดและรายการเทียบเท่าเงินสด	6	4,622,850,733	9,317,749,917	4,583,389,580	9,308,828,800
เงินลงทุนชั่วคราว	7	61,054,146,570	58,354,085,894	61,054,146,570	58,354,085,894
ลูกหนี้การค้า	8	3,229,085,289	3,068,565,761	3,203,303,371	3,085,456,126
ลูกหนี้อื่น		189,421,351	221,821,444	187,155,031	221,817,272
สินค้าและวัสดุคงเหลือ		294,972,526	277,434,865	288,328,918	270,880,891
สินทรัพย์หมุนเวียนอื่น		338,140,101	415,352,653	333,528,059	397,295,036
<b>รวมสินทรัพย์หมุนเวียน</b>		<b>69,728,616,570</b>	<b>71,655,010,534</b>	<b>69,649,851,529</b>	<b>71,638,364,019</b>
<b>สินทรัพย์ไม่หมุนเวียน</b>					
เงินลงทุนในพันธบัตร	9	109,972,760	55,029,634	109,972,760	55,029,634
เงินลงทุนต่อขาย	10	993,557,063	1,521,194,898	993,557,063	1,521,194,898
เงินลงทุนในบริษัทย่อย	11	-	-	610,668,000	610,668,000
เงินลงทุนทั่วไป	12	74,550,000	74,550,000	74,550,000	74,550,000
อสังหาริมทรัพย์เพื่อการลงทุน	13	8,451,836,475	8,635,055,021	8,451,836,475	8,635,055,021
ที่ดิน อาคารและอุปกรณ์	14	94,432,105,354	93,625,438,639	93,158,837,622	92,335,875,501
สินทรัพย์ไม่มีตัวตน	15	399,956,429	415,736,682	399,956,429	415,736,682
สินทรัพย์ภายใต้การตัดบัญชี		1,110,657,114	619,988,355	1,110,088,976	619,485,107
สินทรัพย์ไม่หมุนเวียนอื่น	16	3,634,275,490	1,807,931,609	3,633,416,472	1,807,284,001
<b>รวมสินทรัพย์ไม่หมุนเวียน</b>		<b>109,206,910,685</b>	<b>106,754,924,838</b>	<b>108,542,883,797</b>	<b>106,074,878,844</b>
<b>รวมสินทรัพย์</b>		<b>178,935,527,255</b>	<b>178,409,935,372</b>	<b>178,192,735,326</b>	<b>177,713,242,863</b>

หมายเหตุประกอบข้อมูลทางการเงินระหว่างกาลเป็นส่วนหนึ่งของข้อมูลทางการเงินนี้




บริษัท ท่าอากาศยานไทย จำกัด (มหาชน) และบริษัทย่อย  
งบแสดงฐานะการเงิน  
ณ วันที่ 30 มิถุนายน 2561

หน่วย : บาท

หมายเหตุ	ข้อมูลทางการเงินรวม		ข้อมูลทางการเงินเฉพาะกิจการ	
	30 มิถุนายน 2561 (ยังไม่ได้ตรวจสอบ แต่สอบทานแล้ว)	30 กันยายน 2560 (ตรวจสอบแล้ว)	30 มิถุนายน 2561 (ยังไม่ได้ตรวจสอบ แต่สอบทานแล้ว)	30 กันยายน 2560 (ตรวจสอบแล้ว)
<b>หนี้สินและส่วนของผู้ถือหุ้น</b>				
<b>หนี้สินหมุนเวียน</b>				
เงินกู้ยืมระยะสั้นจากสถาบันการเงิน	-	30,000,000	-	-
เจ้าหนี้การค้า	787,370,414	1,954,745,314	754,155,238	1,709,389,278
เจ้าหนี้งานระหว่างทำ	524,942,629	1,521,584,125	524,942,629	1,521,584,125
เจ้าหนี้อื่น	8,477,441,065	7,759,387,566	8,456,232,462	7,777,255,310
ส่วนของหนี้สินระยะยาวที่ถึงกำหนดชำระภายในหนึ่งปี	17,18	4,486,901,807	4,414,563,233	4,084,910,845
ภาษีเงินได้ค้างจ่าย		1,468,954,797	1,464,204,492	2,002,197,090
ประมาณการหนี้สินระยะสั้น	19	332,772,203	332,772,203	337,790,612
หนี้สินหมุนเวียนอื่น		2,103,056,705	2,055,641,712	2,802,131,791
<b>รวมหนี้สินหมุนเวียน</b>		<b>18,181,439,620</b>	<b>18,002,511,969</b>	<b>20,235,259,051</b>
<b>หนี้สินไม่หมุนเวียน</b>				
เงินกู้ยืมระยะยาว	17	15,531,351,117	15,252,122,789	19,202,999,730
หนี้สินตามสัญญาเช่าการเงิน	18	156,704,405	156,704,405	380,422,092
ภาระผูกพันผลประโยชน์พนักงาน		2,427,785,422	2,425,092,979	2,264,786,033
ประมาณการหนี้สินระยะยาว	19	579,824,002	579,824,002	669,248,677
หนี้สินไม่หมุนเวียนอื่น	20	3,109,986,070	3,107,731,338	3,442,271,616
<b>รวมหนี้สินไม่หมุนเวียน</b>		<b>21,805,651,016</b>	<b>21,521,475,513</b>	<b>25,959,728,148</b>
<b>รวมหนี้สิน</b>		<b>39,987,090,636</b>	<b>39,523,987,482</b>	<b>46,194,987,199</b>
<b>ส่วนของผู้ถือหุ้น</b>				
<b>ทุนเรือนหุ้น</b>				
<b>ทุนจดทะเบียน</b>				
หุ้นสามัญ 14,285,700,000 หุ้น				
มูลค่าหุ้นละ 1 บาท		14,285,700,000	14,285,700,000	14,285,700,000
<b>ทุนที่ออกและชำระแล้ว</b>				
หุ้นสามัญ 14,285,700,000 หุ้น				
มูลค่าหุ้นละ 1 บาท		14,285,700,000	14,285,700,000	14,285,700,000
ส่วนเกินมูลค่าหุ้นสามัญ		12,567,669,243	12,567,669,243	12,567,669,243
<b>กำไรสะสม</b>				
จัดสรรแล้ว - สำรองตามกฎหมาย		1,428,570,000	1,428,570,000	1,428,570,000
ยังไม่ได้จัดสรร		109,533,109,015	101,894,954,912	102,036,960,503
องค์ประกอบอื่นของส่วนของผู้ถือหุ้น		777,245,651	777,245,651	1,199,355,918
<b>รวมส่วนของผู้ถือหุ้นของบริษัทใหญ่</b>		<b>138,592,293,909</b>	<b>131,376,250,073</b>	<b>138,668,747,844</b>
ส่วนได้เสียที่ไม่มีอำนาจควบคุม		356,142,710	312,441,606	-
<b>รวมส่วนของผู้ถือหุ้น</b>		<b>138,948,436,619</b>	<b>131,688,691,679</b>	<b>131,518,255,664</b>
<b>รวมหนี้สินและส่วนของผู้ถือหุ้น</b>		<b>178,935,527,255</b>	<b>178,409,935,372</b>	<b>177,713,242,863</b>

หมายเหตุประกอบข้อมูลทางการเงินระหว่างกาลเป็นส่วนหนึ่งของข้อมูลทางการเงินนี้

  
(นางพูลศิริ วิโรจนากา)  
รองกรรมการผู้อำนวยการใหญ่

  
(นางจันทิมา ลัทธพิตรน)  
ผู้อำนวยการฝ่ายบัญชี

(ยังไม่ได้ตรวจสอบ  
แต่สอบทานแล้ว)

## บริษัท ท่าอากาศยานไทย จำกัด (มหาชน) และบริษัทย่อย

## งบกำไรขาดทุน

สำหรับงวดสามเดือนสิ้นสุดวันที่ 30 มิถุนายน 2561

หน่วย : บาท

หมายเหตุ	ข้อมูลทางการเงินรวม		ข้อมูลทางการเงินเฉพาะกิจการ	
	30 มิถุนายน 2561	30 มิถุนายน 2560	30 มิถุนายน 2561	30 มิถุนายน 2560
<b>รายได้จากการขายหรือการให้บริการ</b>				
ค่าบริการสนามบิน	1,803,736,957	1,643,685,124	1,803,736,957	1,643,685,124
ค่าบริการผู้โดยสารขาออก	6,323,426,560	5,721,222,763	6,323,426,560	5,721,222,763
ค่าเครื่องอำนวยความสะดวก	213,029,290	202,714,600	213,029,290	202,714,600
ค่าเช่าสำนักงานและอสังหาริมทรัพย์	568,158,707	554,250,175	573,204,347	559,295,815
รายได้เกี่ยวกับบริการ	1,839,471,435	1,724,049,872	1,656,401,199	1,540,349,750
รายได้ส่วนแบ่งผลประโยชน์	4,113,108,673	3,657,298,327	4,116,948,203	3,661,610,571
<b>รวมรายได้จากการขายหรือการให้บริการ</b>	<b>14,860,931,622</b>	<b>13,503,220,861</b>	<b>14,686,746,556</b>	<b>13,328,878,623</b>
<b>รายได้อื่น</b>				
กำไรจากอัตราแลกเปลี่ยน	21	41,485,919	22,333,754	41,489,316
ดอกเบี้ยรับ		241,574,074	255,697,998	241,556,733
กำไรจากการจำหน่ายสินทรัพย์		537,437	497,616	537,437
รายได้อื่น		54,846,653	113,281,398	35,896,119
<b>รวมรายได้อื่น</b>	<b>21</b>	<b>338,444,083</b>	<b>319,479,605</b>	<b>373,592,998</b>
<b>รวมรายได้</b>	<b>15,199,375,705</b>	<b>13,895,031,627</b>	<b>15,006,226,161</b>	<b>13,702,471,621</b>
<b>ค่าใช้จ่าย</b>				
ค่าใช้จ่ายผลประโยชน์พนักงาน		1,607,536,332	1,497,905,768	1,606,074,139
ค่าสาธารณูปโภค		671,548,226	648,116,315	664,782,552
ค่าจ้างภายนอก		1,370,936,654	1,317,454,656	1,314,029,337
ค่าซ่อมแซมและบำรุงรักษา		545,658,597	714,858,000	543,286,647
ค่าตอบแทนการใช้ประโยชน์ในทรัพย์สิน	22	955,602,233	681,135,550	955,602,233
ค่าเสื่อมราคาและค่าตัดจำหน่าย		1,409,697,481	1,388,206,289	1,397,677,279
ขาดทุนจากการซื้อขายสินทรัพย์		18,114,000	24,142,460	18,114,000
ค่าใช้จ่ายอื่น	23	695,577,248	583,936,631	609,505,670
ต้นทุนทางการเงิน		249,557,827	291,797,812	246,057,214
<b>รวมค่าใช้จ่าย</b>		<b>7,524,228,598</b>	<b>7,147,553,481</b>	<b>7,355,129,071</b>
<b>กำไรก่อนภาษีเงินได้</b>		<b>7,675,147,107</b>	<b>6,747,478,146</b>	<b>7,651,097,090</b>
<b>ค่าใช้จ่ายภาษีเงินได้</b>		<b>1,233,240,929</b>	<b>1,342,157,293</b>	<b>1,228,562,707</b>
<b>กำไรสำหรับงวด</b>		<b>6,441,906,178</b>	<b>5,405,320,853</b>	<b>6,422,534,383</b>
<b>การแบ่งปันกำไร</b>				
ส่วนที่เป็นของผู้เป็นเจ้าของบริษัทใหญ่		6,434,157,460	5,398,175,966	6,422,534,383
ส่วนที่เป็นของส่วนได้เสียที่ไม่มีอำนาจควบคุม		7,748,718	7,144,887	-
		6,441,906,178	5,405,320,853	6,422,534,383
<b>กำไรต่อหุ้น</b>				
กำไรต่อหุ้นขั้นพื้นฐาน		0.45	0.38	0.45

หมายเหตุประกอบข้อมูลทางการเงินระหว่างกาลเป็นส่วนหนึ่งของข้อมูลทางการเงินนี้


(นางพุลลิตรี วิโรจนภา)  
รองกรรมการผู้อำนวยการใหญ่

(นางจันทิมา ลัทธพิตรรวม)  
ผู้อำนวยการฝ่ายบัญชี

e

บริษัท ท่าอากาศยานไทย จำกัด (มหาชน) และบริษัทย่อย  
งบกำไรขาดทุนเบ็ดเสร็จ  
สำหรับงวดสามเดือนสิ้นสุดวันที่ 30 มิถุนายน 2561

หน่วย : บาท

	ข้อมูลทางการเงินรวม		ข้อมูลทางการเงินเฉพาะกิจการ	
	30 มิถุนายน 2561	30 มิถุนายน 2560	30 มิถุนายน 2561	30 มิถุนายน 2560
กำไรสำหรับงวด	6,441,906,178	5,405,320,853	6,422,534,383	5,387,458,637
กำไรขาดทุนเบ็ดเสร็จอื่น :				
รายการที่จะจัดประเภทรายการใหม่เข้าไปไว้ในกำไรหรือขาดทุนในภายหลัง				
ผลกำไร (ขาดทุน) จากการวัดมูลค่าเงินลงทุนเพื่อขาย	(141,934,169)	228,342,339	(141,934,169)	228,342,339
กำไรเงินได้เกี่ยวกับผลกำไร (ขาดทุน) จากการวัดมูลค่าเงินลงทุนเพื่อขาย	28,386,834	(45,668,468)	28,386,834	(45,668,468)
รวมรายการที่จะจัดประเภทรายการใหม่เข้าไปไว้ในกำไรหรือขาดทุนในภายหลัง	(113,547,335)	182,673,871	(113,547,335)	182,673,871
กำไร (ขาดทุน) เบ็ดเสร็จอื่นสำหรับงวด - สุทธิจากภาษี	(113,547,335)	182,673,871	(113,547,335)	182,673,871
กำไรเบ็ดเสร็จรวมสำหรับงวด	<u>6,328,358,843</u>	<u>5,587,994,724</u>	<u>6,308,987,048</u>	<u>5,570,132,508</u>
การแบ่งปันกำไรเบ็ดเสร็จรวม				
ส่วนที่เป็นของผู้เป็นเจ้าของของบริษัทใหญ่	6,320,610,125	5,580,849,837	6,308,987,048	5,570,132,508
ส่วนที่เป็นของส่วนได้เสียที่ไม่มีอำนาจควบคุม	7,748,718	7,144,887	-	-
	<u>6,328,358,843</u>	<u>5,587,994,724</u>	<u>6,308,987,048</u>	<u>5,570,132,508</u>

หมายเหตุประกอบข้อมูลทางการเงินระหว่างกาลเป็นส่วนหนึ่งของข้อมูลทางการเงินนี้



(นางพอลลี่ วิโรจนภา)

รองกรรมการผู้อำนวยการใหญ่



(นางจันทิมา ลัทธพิตรธรรม)

ผู้อำนวยการฝ่ายบัญชี

C

(ยังไม่ได้ตรวจสอบ  
แต่สอบทานแล้ว)

## บริษัท ท่าอากาศยานไทย จำกัด (มหาชน) และบริษัทย่อย

## งบกำไรขาดทุน


สำหรับงวดเก้าเดือนสิ้นสุดวันที่ 30 มิถุนายน 2561

หน่วย : บาท

หมายเหตุ	ข้อมูลทางการเงินรวม		ข้อมูลทางการเงินเฉพาะกิจการ	
	30 มิถุนายน 2561	30 มิถุนายน 2560	30 มิถุนายน 2561	30 มิถุนายน 2560
<b>รายได้จากการขายหรือการให้บริการ</b>				
ค่าบริการสนามบิน	5,486,055,521	5,049,598,376	5,486,055,521	5,049,598,376
ค่าบริการผู้โดยสารขาออก	19,784,447,384	17,365,588,277	19,784,447,384	17,365,588,277
ค่าเครื่องอำนวยความสะดวก	617,195,290	603,394,800	617,195,290	603,394,800
ค่าเช่าสำนักงานและอสังหาริมทรัพย์	1,692,670,885	1,640,729,058	1,707,807,805	1,655,865,978
รายได้เกี่ยวกับบริการ	5,711,208,267	5,271,252,847	5,080,694,636	4,649,925,803
รายได้ส่วนแบ่งผลประโยชน์	12,498,576,750	10,850,515,267	12,511,813,924	10,864,055,228
<b>รวมรายได้จากการขายหรือการให้บริการ</b>	<b>45,790,154,097</b>	<b>40,781,078,625</b>	<b>45,188,014,560</b>	<b>40,188,428,462</b>
<b>รายได้อื่น</b>				
กำไรจากอัตราแลกเปลี่ยน	21	127,671,447	327,529,352	127,661,392
ดอกเบี้ยรับ		759,022,095	773,425,509	758,980,062
รายได้อื่น		258,839,807	230,976,800	190,929,542
<b>รวมรายได้อื่น</b>	<b>1,145,533,349</b>	<b>1,331,931,661</b>	<b>1,077,570,996</b>	<b>1,271,181,963</b>
<b>รวมรายได้</b>	<b>46,935,687,446</b>	<b>42,113,010,286</b>	<b>46,265,585,556</b>	<b>41,459,610,425</b>
<b>ค่าใช้จ่าย</b>				
ค่าใช้จ่ายผลประโยชน์พนักงาน		4,720,908,429	4,387,724,720	4,716,591,451
ค่าสาธารณูปโภค		1,935,279,314	1,856,840,469	1,916,139,288
ค่าจ้างภายนอก		4,244,187,795	3,982,926,326	4,070,098,652
ค่าซ่อมแซมและบำรุงรักษา		1,666,512,902	1,717,289,344	1,659,897,656
ค่าตอบแทนการใช้ประโยชน์ในที่ราชพัสดุ	22	2,923,797,398	2,014,164,378	2,923,797,398
ค่าเสื่อมราคาและค่าตัดจำหน่าย		4,157,807,601	4,201,354,825	4,119,084,401
ขาดทุนจากการซื้อขายค่าสินทรัพย์		72,131,304	66,928,545	72,131,304
ขาดทุนจากการจำหน่ายสินทรัพย์		527,057	56,585,209	527,057
ค่าใช้จ่ายอื่น	23	1,883,993,672	1,728,437,266	1,603,339,337
ต้นทุนทางการเงิน		778,838,313	911,148,349	768,701,574
<b>รวมค่าใช้จ่าย</b>	<b>22,383,983,785</b>	<b>20,923,399,431</b>	<b>21,850,308,118</b>	<b>20,393,739,297</b>
<b>กำไรก่อนภาษีเงินได้</b>	<b>24,551,703,661</b>	<b>21,189,610,855</b>	<b>24,415,277,438</b>	<b>21,065,871,128</b>
<b>ค่าใช้จ่ายภาษีเงินได้</b>	<b>4,584,563,580</b>	<b>4,255,545,799</b>	<b>4,557,390,117</b>	<b>4,231,212,922</b>
<b>กำไรสำหรับงวด</b>	<b>19,967,140,081</b>	<b>16,934,065,056</b>	<b>19,857,887,321</b>	<b>16,834,658,206</b>
<b>การแบ่งปันกำไร</b>				
ส่วนที่เป็นของผู้เป็นเจ้าของของบริษัทใหญ่		19,923,438,977	16,894,302,316	19,857,887,321
ส่วนที่เป็นของส่วนได้เสียที่ไม่มีอำนาจควบคุม		43,701,104	39,762,740	-
		19,967,140,081	16,934,065,056	19,857,887,321
<b>กำไรต่อหุ้น</b>				
กำไรต่อหุ้นขั้นพื้นฐาน		1.39	1.18	1.39

หมายเหตุประกอบข้อมูลทางการเงินระหว่างกาลเป็นส่วนหนึ่งของข้อมูลทางการเงินนี้

  
 (นางพุลศิริ วิโรจนภา)  
 รองกรรมการผู้อำนวยการใหญ่

  
 (นางจันทิมา ลัทธिवรรณ)  
 ผู้อำนวยการฝ่ายบัญชี

e

(ยังไม่ได้ตรวจสอบ  
แต่สอบทานแล้ว)


บริษัท ท่าอากาศยานไทย จำกัด (มหาชน) และบริษัทย่อย  
งบกำไรขาดทุนเบ็ดเสร็จ  
สำหรับงวดเก้าเดือนสิ้นสุดวันที่ 30 มิถุนายน 2561

หน่วย : บาท

	ข้อมูลทางการเงินรวม		ข้อมูลทางการเงินเฉพาะกิจการ	
	30 มิถุนายน 2561	30 มิถุนายน 2560	30 มิถุนายน 2561	30 มิถุนายน 2560
กำไรสำหรับงวด	19,967,140,081	16,934,065,056	19,857,887,321	16,834,658,206
กำไรขาดทุนเบ็ดเสร็จอื่น :				
รายการที่จะจัดประเภทรายการใหม่เข้าไปไว้ในกำไรหรือขาดทุนในภายหลัง				
ผลกำไร (ขาดทุน) จากการวัดมูลค่าเงินลงทุนเพื่อขาย	(527,637,834)	283,602,820	(527,637,834)	283,602,820
กำไรเงินได้เกี่ยวกับผลกำไร (ขาดทุน) จากการวัดมูลค่าเงินลงทุนเพื่อขาย	105,527,567	(56,720,564)	105,527,567	(56,720,564)
รวมรายการที่จะจัดประเภทรายการใหม่เข้าไปไว้ในกำไรหรือขาดทุนในภายหลัง	(422,110,267)	226,882,256	(422,110,267)	226,882,256
กำไร (ขาดทุน) เบ็ดเสร็จอื่นสำหรับงวด - สตรีจากภาษี	(422,110,267)	226,882,256	(422,110,267)	226,882,256
กำไรเบ็ดเสร็จรวมสำหรับงวด	19,545,029,814	17,160,947,312	19,435,777,054	17,061,540,462
การแบ่งปันกำไรเบ็ดเสร็จรวม				
ส่วนที่เป็นของผู้เป็นเจ้าของของบริษัทใหญ่	19,501,328,710	17,121,184,572	19,435,777,054	17,061,540,462
ส่วนที่เป็นของส่วนได้เสียที่ไม่มีอำนาจควบคุม	43,701,104	39,762,740	-	-
	19,545,029,814	17,160,947,312	19,435,777,054	17,061,540,462

หมายเหตุประกอบข้อมูลทางการเงินระหว่างกาลเป็นส่วนหนึ่งของข้อมูลทางการเงินนี้

  
(นางพูนศิริ วิโรจนากย์)  
รองกรรมการผู้อำนวยการใหญ่

  
(นางจันทิมา ลัทธिवรรณ)  
ผู้อำนวยการฝ่ายบัญชี

e

(ซึ่งไม่ได้ตรวจสอบ  
แต่สอบถามแล้ว)

บริษัท ท่าอากาศยานไทย จำกัด (มหาชน) และบริษัทย่อย

งบแสดงการเปลี่ยนแปลงส่วนของผู้ถือหุ้น

สำหรับงวดเก้าเดือนสิ้นสุดวันที่ 30 มิถุนายน 2561

ข้อมูลทางการเงินรวม

หน่วย : บาท

หมายเหตุ	หมายเหตุ	ทุนที่ออก และชำระแล้ว	ส่วนเกินมูลค่าหุ้น	ส่วนของผู้ถือหุ้นของบริษัทใหญ่				รวม ส่วนของผู้ถือหุ้น ของบริษัทใหญ่	ส่วนได้เสียที่ไม่มี อำนาจควบคุม	รวมส่วนของผู้ ถือหุ้น
				กำไรสะสม		องค์ประกอบอื่นของ ส่วนของผู้ถือหุ้น				
				ทุนสำรองตาม กฎหมาย	ยังไม่ได้จัดสรร	กำไรขาดทุนเบ็ดเสร็จอื่น ในเงินลงทุนต่อขาย	ส่วนของผู้ถือหุ้น			
ยอดคงเหลือ ณ วันที่ 1 ตุลาคม 2559 เงินปันผล	24	14,285,700,000	12,567,669,243	1,428,570,000	90,859,888,943	915,713,684	120,057,541,870	256,678,727	120,314,220,597	
กำไรเบ็ดเสร็จรวมสำหรับงวด		-	-	-	(9,756,741,850)	-	(9,756,741,850)	-	(9,756,741,850)	
ยอดคงเหลือ ณ วันที่ 30 มิถุนายน 2560		-	-	-	16,894,302,316	226,882,256	17,121,184,572	39,762,740	17,160,947,312	
ยอดคงเหลือ ณ วันที่ 1 ตุลาคม 2560 เงินปันผล	24	14,285,700,000	12,567,669,243	1,428,570,000	97,997,449,409	1,142,595,940	127,421,984,592	296,441,467	127,718,426,059	
กำไร (ขาดทุน) เบ็ดเสร็จรวมสำหรับงวด		-	-	-	101,894,954,912	1,199,355,918	131,376,250,073	312,441,606	131,688,691,679	
ยอดคงเหลือ ณ วันที่ 30 มิถุนายน 2561		-	-	-	(12,285,284,874)	-	(12,285,284,874)	-	(12,285,284,874)	
กำไร (ขาดทุน) เบ็ดเสร็จรวมสำหรับงวด		-	-	-	19,923,438,977	(422,110,267)	19,501,328,710	43,701,104	19,545,029,814	
ยอดคงเหลือ ณ วันที่ 30 มิถุนายน 2561		14,285,700,000	12,567,669,243	1,428,570,000	109,533,109,015	777,245,651	138,592,293,909	356,142,710	138,948,436,619	

หมายเหตุประกอบข้อมูลทางการเงินระหว่างกาลเป็นส่วนหนึ่งของข้อมูลทางการเงินนี้

  
(นางพิชิตศรี วัชรานาก)

รองกรรมการผู้อำนวยการใหญ่

(นางจันทร์มา ลัทธวิวรรต)

ผู้อำนวยการฝ่ายบัญชี

๕

บริษัท ท่าอากาศยานไทย จำกัด (มหาชน) และบริษัทย่อย

งบแสดงการเปลี่ยนแปลงส่วนของผู้ถือหุ้น

สำหรับงวดเก้าเดือนสิ้นสุดวันที่ 30 มิถุนายน 2561

ข้อมูลทางการเงินเฉพาะกิจการ

หน่วย : บาท

	หมายเหตุ	ทุนที่ออก และชำระแล้ว	ส่วนเกินมูลค่าหุ้น	กำไรสะสม		องค์ประกอบอื่นของ ส่วนของผู้ถือหุ้น		รวมส่วนของผู้ ถือหุ้น
				ทุนสำรองตาม กฎหมาย	ยังไม่ได้จัดสรร	กำไรขาดทุนเบ็ดเสร็จอื่น ในเงินลงทุนต่อขาย	ส่วนของผู้ถือหุ้น	
ยอดคงเหลือ ณ วันที่ 1 ตุลาคม 2559		14,285,700,000	12,567,669,243	1,428,570,000	91,085,538,852	915,713,684		120,283,191,779
เงินปันผล	24	-	-	-	(9,756,741,850)	-		(9,756,741,850)
กำไรเบ็ดเสร็จรวมสำหรับงวด		-	-	-	16,834,658,206	226,882,256		17,061,540,462
ยอดคงเหลือ ณ วันที่ 30 มิถุนายน 2560		14,285,700,000	12,567,669,243	1,428,570,000	98,163,455,208	1,142,595,940		127,587,990,391
เงินปันผล	24	-	-	-	(12,285,284,874)	-		(12,285,284,874)
กำไร (ขาดทุน) เบ็ดเสร็จรวมสำหรับงวด		-	-	-	19,857,887,321	(422,110,267)		19,435,777,054
ยอดคงเหลือ ณ วันที่ 30 มิถุนายน 2561		14,285,700,000	12,567,669,243	1,428,570,000	109,609,562,950	777,245,651		138,668,747,844

หมายเหตุประกอบข้อมูลทางการเงินระหว่างกาลเป็นส่วนหนึ่งของข้อมูลทางการเงินนี้

  
(นางพุดศรี วิจิตรธรรมา)

รองกรรมการผู้อำนวยการใหญ่

  
27 Nov 2017

(นางจันทิมา ลัทธพิริยธรรม)

ผู้อำนวยการฝ่ายบัญชี



## บริษัท ท่าอากาศยานไทย จำกัด (มหาชน) และบริษัทย่อย

## งบกระแสเงินสด

สำหรับงวดเก้าเดือนสิ้นสุดวันที่ 30 มิถุนายน 2561

หน่วย : บาท

หมายเหตุ	ข้อมูลทางการเงินรวม		ข้อมูลทางการเงินเฉพาะกิจการ	
	30 มิถุนายน 2561	30 มิถุนายน 2560	30 มิถุนายน 2561	30 มิถุนายน 2560
กระแสเงินสดจากกิจกรรมดำเนินงาน				
กำไรก่อนภาษีเงินได้	24,551,703,661	21,189,610,855	24,415,277,438	21,065,871,128
รายการปรับปรุงกระทบยอดกำไรก่อนภาษีเงินได้ เป็นเงินสดรับ (จ่าย) จากกิจกรรมดำเนินงาน				
(กลับรายการ) หนี้สงสัยจะสูญ	(20,048,447)	(132,777,998)	(20,077,947)	(132,413,928)
ค่าเสื่อมราคาและค่าตัดจำหน่าย	4,157,807,601	4,201,354,825	4,119,084,401	4,166,001,046
รายได้จากการรับบริจาคสินทรัพย์	-	(270)	-	(270)
ขาดทุนจากการซื้อขายสินทรัพย์	72,131,304	66,928,545	72,131,304	66,928,545
กำไรจากอัตราแลกเปลี่ยน	(127,532,412)	(327,497,845)	(127,532,412)	(327,497,845)
ขาดทุนจากการจำหน่ายอุปกรณ์	1,164,715	57,604,116	1,164,715	57,624,676
รายได้หรือตัดบัญชี	(1,700,072)	(1,700,072)	(1,700,072)	(1,700,072)
ประมาณการหนี้สิน	(950,465)	24,709,825	2,489,535	21,269,825
รายได้เงินปันผล	(82,207,507)	(77,659,307)	(82,207,507)	(77,659,307)
สำรองภาระผูกพันผลประโยชน์พนักงาน	160,572,399	170,600,974	160,306,946	170,407,552
ดอกเบี้ยรับ	(759,022,095)	(773,425,509)	(758,980,062)	(773,402,575)
ต้นทุนทางการเงิน	778,838,313	911,148,349	768,701,574	897,640,878
กำไรจากการดำเนินงานก่อนการเปลี่ยนแปลงใน				
สินทรัพย์และหนี้สินดำเนินงาน	28,730,756,995	25,308,896,488	28,548,657,913	25,133,069,653
สินทรัพย์ดำเนินงานลดลง (เพิ่มขึ้น)				
ลูกหนี้การค้า	(140,471,081)	219,173,442	(97,769,299)	212,700,140
ลูกหนี้อื่น	72,926,644	(11,064,585)	75,191,826	(11,089,472)
สินค้าและวัสดุคงเหลือ	(17,537,661)	(26,835,321)	(17,448,027)	(27,545,601)
สินทรัพย์หมุนเวียนอื่น	77,212,552	67,190,109	63,766,978	65,853,844
สินทรัพย์ไม่หมุนเวียนอื่น	(8,718,861)	501,991	(8,507,450)	668,244
หนี้สินดำเนินงานเพิ่มขึ้น (ลดลง)				
เจ้าหนี้การค้า	(755,187,474)	(408,946,227)	(541,771,224)	(383,141,601)
เจ้าหนี้อื่น	724,772,419	(946,956,201)	685,704,780	(945,557,139)
หนี้สินหมุนเวียนอื่น	(821,599,832)	(699,462,394)	(811,690,925)	(701,428,344)
ประมาณการหนี้สินระยะสั้น	47,675,522	-	47,675,522	-
ภาระผูกพันผลประโยชน์พนักงาน	-	(184,583,299)	-	(184,583,299)
หนี้สินไม่หมุนเวียนอื่น	429,734	(14,207,365)	265,401	(14,207,365)
	27,910,258,957	23,303,706,638	27,944,075,495	23,144,739,060
เงินสดรับจากดอกเบี้ย	802,906,928	704,723,032	802,861,860	704,696,814
เงินสดจ่ายภาษีเงินได้	(5,792,075,724)	(4,901,396,381)	(5,758,504,321)	(4,881,064,076)
เงินสดสุทธิได้จากกิจกรรมดำเนินงาน	22,921,090,161	19,107,033,289	22,988,433,034	18,968,371,798

หมายเหตุประกอบข้อมูลทางการเงินระหว่างกาลเป็นส่วนหนึ่งของข้อมูลทางการเงินนี้

e

## บริษัท ท่าอากาศยานไทย จำกัด (มหาชน) และบริษัทย่อย

## งบกระแสเงินสด

สำหรับงวดเก้าเดือนสิ้นสุดวันที่ 30 มิถุนายน 2561

หน่วย : บาท

หมายเหตุ	ข้อมูลทางการเงินรวม		ข้อมูลทางการเงินเฉพาะกิจการ	
	30 มิถุนายน 2561	30 มิถุนายน 2560	30 มิถุนายน 2561	30 มิถุนายน 2560
<b>กระแสเงินสดจากกิจกรรมลงทุน</b>				
เงินสดรับจากเงินลงทุนชั่วคราว	49,200,000,000	43,500,000,000	49,200,000,000	43,500,000,000
ลงทุนในเงินลงทุนชั่วคราว	(51,900,060,676)	(47,100,062,795)	(51,900,060,676)	(47,100,062,795)
ลงทุนในเงินลงทุนในพันธบัตร	(54,960,457)	-	(54,960,457)	-
เงินปันผลรับจากเงินลงทุน	82,207,507	77,659,307	82,207,507	77,659,307
เงินสดรับจากการจำหน่ายสินทรัพย์	1,380,327	9,351,174	1,380,327	9,330,613
ลงทุนในอสังหาริมทรัพย์เพื่อการลงทุน	(1,651,084)	(144,916,895)	(1,651,084)	(144,916,895)
ลงทุนในที่ดิน อาคารและอุปกรณ์	(7,713,096,192)	(3,824,824,516)	(7,692,330,230)	(3,816,024,044)
ลงทุนในสินทรัพย์ไม่มีตัวตน	(45,937,670)	(25,325,787)	(45,937,670)	(25,325,787)
เงินสดสุทธิใช้ไปในกิจกรรมลงทุน	(10,432,118,245)	(7,508,119,512)	(10,411,352,283)	(7,499,339,601)
<b>กระแสเงินสดจากกิจกรรมจัดหาเงิน</b>				
จ่ายชำระหนี้กู้ยืมระยะสั้น	(150,000,000)	(130,000,000)	-	-
เงินสดรับจากเงินกู้ยืมระยะสั้น	120,000,000	130,000,000	-	-
จ่ายชำระหนี้สินตามสัญญาเช่าการเงิน	(201,714,569)	(195,115,726)	(201,714,569)	(195,072,753)
จ่ายชำระหนี้กู้ยืมระยะยาว	(4,154,133,873)	(2,593,809,119)	(4,097,910,776)	(2,471,629,119)
เงินสดรับจากเงินกู้ระยะยาว	215,000,000	-	-	-
จ่ายเงินปันผล	(12,285,284,874)	(9,756,741,850)	(12,285,284,874)	(9,756,741,850)
เงินสดจ่ายดอกเบี้ย	(727,737,784)	(855,387,788)	(717,609,752)	(841,862,629)
เงินสดสุทธิใช้ไปในกิจกรรมจัดหาเงิน	(17,183,871,100)	(13,401,054,483)	(17,302,519,971)	(13,265,306,351)
เงินสดและรายการเทียบเท่าเงินสดลดลง สุทธิ	(4,694,899,184)	(1,802,140,706)	(4,725,439,220)	(1,796,274,154)
เงินสดและรายการเทียบเท่าเงินสด ณ วันต้นงวด	6 9,317,749,917	5,886,261,312	9,308,828,800	5,869,010,703
เงินสดและรายการเทียบเท่าเงินสด ณ วันสิ้นสุดงวด	6 4,622,850,733	4,084,120,606	4,583,389,580	4,072,736,549
<b>ข้อมูลเพิ่มเติมประกอบกระแสเงินสด</b>				
การเพิ่มขึ้นของที่ดิน อาคาร และอุปกรณ์จากการได้รับบริจาค	-	270	-	270
การลงทุนในที่ดิน อาคารและอุปกรณ์โดยที่ยังไม่ได้ชำระ	478,744,368	299,913,102	476,943,838	299,761,007
การลงทุนในอุปกรณ์ภายใต้สัญญาเช่าทางการเงิน	273,214,374	46,347,968	273,214,374	46,347,968

หมายเหตุประกอบข้อมูลทางการเงินระหว่างกาลเป็นส่วนหนึ่งของข้อมูลทางการเงินนี้



(นางทูลศิริ วิโรจนภา)

รองกรรมการผู้อำนวยการใหญ่



(นางจันทิมา ลัทธिरอง)

ผู้อำนวยการฝ่ายบัญชี

## บริษัท ท่าอากาศยานไทย จำกัด (มหาชน) และบริษัทย่อย

## หมายเหตุประกอบข้อมูลทางการเงินระหว่างกาล

สำหรับงวดสามเดือนและงวดเก้าเดือนสิ้นสุดวันที่ 30 มิถุนายน 2561 (ยังไม่ได้ตรวจสอบ แต่สอบทานแล้ว)

หมายเหตุ	หัวข้อเรื่อง
1.	ข้อมูลทั่วไป
2.	เกณฑ์ในการจัดทำข้อมูลทางการเงินระหว่างกาล
3.	นโยบายการบัญชี
4.	ประมาณการทางบัญชีที่สำคัญ ข้อสมมติฐานและการใช้ดุลยพินิจ
5.	ข้อมูลตามส่วนงาน
6.	เงินสดและรายการเทียบเท่าเงินสด
7.	เงินลงทุนชั่วคราว
8.	ลูกหนี้การค้า
9.	เงินลงทุนในพันธบัตร
10.	เงินลงทุนเพื่อขาย
11.	เงินลงทุนในบริษัทย่อย
12.	เงินลงทุนทั่วไป
13.	อสังหาริมทรัพย์เพื่อการลงทุน
14.	ที่ดิน อาคารและอุปกรณ์
15.	สินทรัพย์ไม่มีตัวตน
16.	สินทรัพย์ไม่หมุนเวียนอื่น
17.	เงินกู้ยืมระยะยาว
18.	หนี้สินตามสัญญาเช่าการเงิน
19.	ประมาณการหนี้สิน
20.	หนี้สินไม่หมุนเวียนอื่น
21.	กำไรจากอัตราแลกเปลี่ยน
22.	ค่าตอบแทนการใช้ประโยชน์ในพระราชพัสดุ
23.	ค่าใช้จ่ายอื่น
24.	เงินปันผล
25.	มูลค่ายุติธรรม
26.	รายการกับบุคคลหรือกิจการที่เกี่ยวข้องกัน
27.	ภาระผูกพัน
28.	หนี้สินที่อาจเกิดขึ้น และสินทรัพย์ที่อาจเกิดขึ้น
29.	โครงการพัฒนาท่าอากาศยานสุวรรณภูมิ

e

บริษัท ท่าอากาศยานไทย จำกัด (มหาชน) และบริษัทย่อย

หมายเหตุประกอบข้อมูลทางการเงินระหว่างกาล

สำหรับงวดสามเดือนและงวดเก้าเดือนสิ้นสุดวันที่ 30 มิถุนายน 2561 (ยังไม่ได้ตรวจสอบ แต่สอบทานแล้ว)

1. ข้อมูลทั่วไป

บริษัท ท่าอากาศยานไทย จำกัด (มหาชน) (ทอท.) จัดทะเบียนเป็นบริษัทมหาชนจำกัด เมื่อวันที่ 30 กันยายน 2545 โดยมีกระทรวงการคลังเป็นผู้ถือหุ้นรายใหญ่ ร้อยละ 70 มีวัตถุประสงค์เพื่อประกอบและส่งเสริมกิจการท่าอากาศยาน รวมทั้งการดำเนินกิจการอื่นที่เกี่ยวข้องหรือต่อเนื่องกับการประกอบกิจการท่าอากาศยาน ปัจจุบันบริหารกิจการท่าอากาศยาน จำนวน 6 แห่ง ได้แก่ ท่าอากาศยานสุวรรณภูมิ (ทสภ.) ท่าอากาศยานดอนเมือง (ทดม.) และท่าอากาศยานภูมิภาค 4 แห่ง (ท่าอากาศยานเชียงใหม่ (ทชม.) ท่าอากาศยานหาดใหญ่ (ทหญ.) ท่าอากาศยานภูเก็ต (ทภก.) และท่าอากาศยานแม่ฟ้าหลวง เชียงราย (ทชร.)) โดยมีที่อยู่ตามที่ได้จดทะเบียน ดังนี้

เลขที่ 333 ถนนเชิดวุฒากาศ แขวงสีกัน เขตดอนเมือง กรุงเทพมหานคร 10210

ข้อมูลทางการเงินระหว่างกาลได้รับอนุมัติเมื่อวันที่ 9 สิงหาคม 2561 โดยคณะกรรมการตรวจสอบที่ได้รับมอบอำนาจจากคณะกรรมการ ทอท.

ข้อมูลทางการเงินระหว่างกาลได้มีการสอบทานแต่ยังไม่ได้ตรวจสอบ

2. เกณฑ์ในการจัดทำข้อมูลทางการเงินระหว่างกาล

ข้อมูลทางการเงินระหว่างกาลได้จัดทำขึ้นตามมาตรฐานการบัญชีไทย ฉบับที่ 34 เรื่อง การรายงานทางการเงินระหว่างกาล ข้อมูลทางการเงินหลัก (คือ งบแสดงฐานะการเงิน งบกำไรขาดทุนและงบกำไรขาดทุนเบ็ดเสร็จ งบแสดงการเปลี่ยนแปลงส่วนของผู้ถือหุ้น และงบกระแสเงินสด) ได้นำเสนอในรูปแบบที่สอดคล้องกับรูปแบบของงบการเงินประจำปีซึ่งเป็นไปตามมาตรฐานการบัญชีไทย ฉบับที่ 1 เรื่อง การนำเสนองบการเงิน ส่วนหมายเหตุประกอบข้อมูลทางการเงินจัดทำเป็นแบบย่อ บริษัทได้เปิดเผยหมายเหตุประกอบข้อมูลทางการเงินเพิ่มเติมตามข้อกำหนดในประกาศคณะกรรมการกำกับหลักทรัพย์และตลาดหลักทรัพย์ที่ออกภายใต้พระราชบัญญัติหลักทรัพย์และตลาดหลักทรัพย์

ข้อมูลทางการเงินระหว่างกาลนี้ควรอ่านควบคู่กับงบการเงินสำหรับปีสิ้นสุดวันที่ 30 กันยายน 2560

*C*

## 2. เกณฑ์ในการจัดทำข้อมูลทางการเงินระหว่างกาล (ต่อ)

ข้อมูลทางการเงินรวม แสดงฐานะการเงินและผลการดำเนินงานของ ทอท. และบริษัทย่อย

บริษัทย่อยประกอบด้วย บริษัท โรงแรมท่าอากาศยานสุวรรณภูมิ จำกัด (รทส.) โดย ทอท. ถือหุ้นร้อยละ 60

ข้อมูลทางการเงินเฉพาะกิจการ แสดงฐานะการเงินและผลการดำเนินงานของ ทอท.

เพื่อวัตถุประสงค์ในการรายงานข้อมูลจึงรวมเรียก ทอท. และบริษัทย่อยว่า “กลุ่มกิจการ”

ข้อมูลทางการเงินระหว่างกาลนี้ แสดงหน่วยเงินตราเป็นเงินบาท โดยมีการเปิดเผยทัศนียมในข้อมูลทางการเงิน และการเปิดเผยเพื่อให้แสดงเป็นหลักล้านบาทในหมายเหตุประกอบข้อมูลทางการเงิน

ข้อมูลทางการเงินระหว่างกาลฉบับภาษาอังกฤษ จัดทำขึ้นจากข้อมูลทางการเงินระหว่างกาล ฉบับภาษาไทยที่จัดทำตาม กฎหมาย ในกรณีที่มีเนื้อความขัดแย้งกันหรือมีการตีความแตกต่างกัน ให้ใช้ข้อมูลทางการเงินระหว่างกาลฉบับภาษาไทย เป็นหลัก

รายจ่ายที่เกิดขึ้นเป็นครั้งคราวในระหว่างงวดบัญชีจะแสดงเป็นค่าใช้จ่ายหรือค่าใช้จ่ายรอการตัดบัญชีโดยใช้เกณฑ์ เดียวกับการแสดงรายจ่ายเป็นค่าใช้จ่ายหรือค่าใช้จ่ายรอการตัดบัญชี ณ วันสิ้นงวดบัญชี

ภาษีเงินได้ระหว่างกาลตั้งค้างจ่ายไว้โดยใช้อัตราเดียวกับที่ใช้กับผลกำไรรวมทั้งปีที่คาดว่าจะได้

## 3. นโยบายการบัญชี

3.1 ในการจัดทำข้อมูลทางการเงินระหว่างกาล กลุ่มกิจการได้ใช้นโยบายการบัญชีและวิธีการคำนวณเช่นเดียวกับที่ใช้ใน งบการเงินสำหรับปีสิ้นสุดวันที่ 30 กันยายน 2560

3.2 ตั้งแต่วันที่ 1 ตุลาคม 2560 กลุ่มกิจการได้ปฏิบัติตามมาตรฐานการรายงานทางการเงินใหม่ ซึ่งมีผลบังคับใช้สำหรับ รอบระยะเวลาบัญชีที่เริ่มต้นในหรือหลังวันที่ 1 มกราคม 2560 โดยการปฏิบัติตามมาตรฐานรายงานทางการเงินดังกล่าว นั้น ไม่มีผลกระทบต่อข้อมูลทางการเงินที่น่าเสนอ

*C*

### 3. นโยบายการบัญชี (ต่อ)

#### 3.3 มาตรฐานการรายงานทางการเงินที่ออกโดยสภาวิชาชีพบัญชี ในพระบรมราชูปถัมภ์ ซึ่งกลุ่มกิจการยังไม่ได้นำมาถือปฏิบัติก่อนวันมีผลบังคับใช้

มีผลบังคับใช้สำหรับรอบระยะเวลาบัญชีที่เริ่มในหรือหลังวันที่ 1 มกราคม 2561

- มาตรฐานการบัญชี ฉบับที่ 1 (ปรับปรุง 2560) เรื่อง การนำเสนองบการเงิน
- มาตรฐานการบัญชี ฉบับที่ 2 (ปรับปรุง 2560) เรื่อง สินค้าคงเหลือ
- มาตรฐานการบัญชี ฉบับที่ 7 (ปรับปรุง 2560) เรื่อง งบกระแสเงินสด
- มาตรฐานการบัญชี ฉบับที่ 8 (ปรับปรุง 2560) เรื่อง นโยบายการบัญชี การเปลี่ยนแปลงประมาณการทางบัญชี และข้อผิดพลาด
- มาตรฐานการบัญชี ฉบับที่ 10 (ปรับปรุง 2560) เรื่อง เหตุการณ์ภายหลังรอบระยะเวลารายงาน
- มาตรฐานการบัญชี ฉบับที่ 11 (ปรับปรุง 2560) เรื่อง สัญญาก่อสร้าง
- มาตรฐานการบัญชี ฉบับที่ 12 (ปรับปรุง 2560) เรื่อง ภาษีเงินได้
- มาตรฐานการบัญชี ฉบับที่ 16 (ปรับปรุง 2560) เรื่อง ที่ดิน อาคาร และอุปกรณ์
- มาตรฐานการบัญชี ฉบับที่ 17 (ปรับปรุง 2560) เรื่อง สัญญาเช่า
- มาตรฐานการบัญชี ฉบับที่ 18 (ปรับปรุง 2560) เรื่อง รายได้
- มาตรฐานการบัญชี ฉบับที่ 19 (ปรับปรุง 2560) เรื่อง ผลประโยชน์ของพนักงาน
- มาตรฐานการบัญชี ฉบับที่ 20 (ปรับปรุง 2560) เรื่อง การบัญชีสำหรับเงินอุดหนุนจากรัฐบาลและการเปิดเผยข้อมูลเกี่ยวกับความช่วยเหลือจากรัฐบาล
- มาตรฐานการบัญชี ฉบับที่ 21 (ปรับปรุง 2560) เรื่อง ผลกระทบจากการเปลี่ยนแปลงของอัตราแลกเปลี่ยนเงินตราต่างประเทศ
- มาตรฐานการบัญชี ฉบับที่ 23 (ปรับปรุง 2560) เรื่อง ต้นทุนการกู้ยืม
- มาตรฐานการบัญชี ฉบับที่ 24 (ปรับปรุง 2560) เรื่อง การเปิดเผยข้อมูลเกี่ยวกับบุคคลหรือกิจการที่เกี่ยวข้องกัน
- มาตรฐานการบัญชี ฉบับที่ 26 (ปรับปรุง 2560) เรื่อง การบัญชีและการรายงานโครงการผลประโยชน์เมื่อออกจากงาน
- มาตรฐานการบัญชี ฉบับที่ 27 (ปรับปรุง 2560) เรื่อง งบการเงินเฉพาะกิจการ
- มาตรฐานการบัญชี ฉบับที่ 28 (ปรับปรุง 2560) เรื่อง เงินลงทุนในบริษัทร่วมและการร่วมค้า
- มาตรฐานการบัญชี ฉบับที่ 29 (ปรับปรุง 2560) เรื่อง การรายงานทางการเงินในสภาพเศรษฐกิจที่เงินเฟ้อรุนแรง
- มาตรฐานการบัญชี ฉบับที่ 33 (ปรับปรุง 2560) เรื่อง กำไรต่อหุ้น
- มาตรฐานการบัญชี ฉบับที่ 34 (ปรับปรุง 2560) เรื่อง การรายงานทางการเงินระหว่างกาล
- มาตรฐานการบัญชี ฉบับที่ 36 (ปรับปรุง 2560) เรื่อง การด้อยค่าของสินทรัพย์
- มาตรฐานการบัญชี ฉบับที่ 37 (ปรับปรุง 2560) เรื่อง ประมาณการหนี้สิน หนี้สินที่อาจเกิดขึ้น และสินทรัพย์ที่อาจเกิดขึ้น
- มาตรฐานการบัญชี ฉบับที่ 38 (ปรับปรุง 2560) เรื่อง สินทรัพย์ไม่มีตัวตน
- มาตรฐานการบัญชี ฉบับที่ 40 (ปรับปรุง 2560) เรื่อง อสังหาริมทรัพย์เพื่อการลงทุน
- มาตรฐานการบัญชี ฉบับที่ 41 (ปรับปรุง 2560) เรื่อง เกษตรกรรม

e

### 3. นโยบายการบัญชี (ต่อ)

#### 3.3 มาตรฐานการรายงานทางการเงินที่ออกโดยสภาวิชาชีพบัญชี ในพระบรมราชูปถัมภ์ ซึ่งกลุ่มกิจการยังไม่ได้นำมา ถือปฏิบัติก่อนวันมีผลบังคับใช้ (ต่อ)

- |   |   |
|---|---|
| - มาตรฐานการรายงานทางการเงิน ฉบับที่ 2 (ปรับปรุง 2560)  | เรื่อง การจ่ายโดยใช้หุ้นเป็นเกณฑ์   |
| - มาตรฐานการรายงานทางการเงิน ฉบับที่ 3 (ปรับปรุง 2560)  | เรื่อง การรวมธุรกิจ   |
| - มาตรฐานการรายงานทางการเงิน ฉบับที่ 4 (ปรับปรุง 2560)  | เรื่อง สัญญาประกันภัย   |
| - มาตรฐานการรายงานทางการเงิน ฉบับที่ 5 (ปรับปรุง 2560)  | เรื่อง สินทรัพย์ไม่หมุนเวียนที่ถือไว้เพื่อขายและการดำเนินงาน<br>ที่ยกเลิก                         |
| - มาตรฐานการรายงานทางการเงิน ฉบับที่ 6 (ปรับปรุง 2560)  | เรื่อง การสำรวจและประเมินค่าแหล่งทรัพยากรแร่  |
| - มาตรฐานการรายงานทางการเงิน ฉบับที่ 8 (ปรับปรุง 2560)  | เรื่อง ส่วนงานดำเนินงาน   |
| - มาตรฐานการรายงานทางการเงิน ฉบับที่ 10 (ปรับปรุง 2560) | เรื่อง งบการเงินรวม   |
| - มาตรฐานการรายงานทางการเงิน ฉบับที่ 11 (ปรับปรุง 2560) | เรื่อง การร่วมการงาน  |
| - มาตรฐานการรายงานทางการเงิน ฉบับที่ 12 (ปรับปรุง 2560) | เรื่อง การเปิดเผยข้อมูลเกี่ยวกับส่วนได้เสียในกิจการอื่น   |
| - มาตรฐานการรายงานทางการเงิน ฉบับที่ 13 (ปรับปรุง 2560) | เรื่อง การวัดมูลค่ายุติธรรม   |
| - การตีความมาตรฐานการบัญชี ฉบับที่ 10 (ปรับปรุง 2560)   | เรื่อง ความช่วยเหลือจากรัฐบาล – กรณีที่ไม่มีความเกี่ยวข้อง<br>อย่างเฉพาะเจาะจงกับกิจกรรมดำเนินงาน |
| - การตีความมาตรฐานการบัญชี ฉบับที่ 15 (ปรับปรุง 2560)   | เรื่อง สัญญาเช่าดำเนินงาน – สิ่งจูงใจที่ให้แก่ผู้เช่า   |
| - การตีความมาตรฐานการบัญชี ฉบับที่ 25 (ปรับปรุง 2560)   | เรื่อง ภาษีเงินได้ – การเปลี่ยนแปลงสถานภาพทางภาษีของ<br>กิจการหรือของผู้ถือหุ้น                   |
| - การตีความมาตรฐานการบัญชี ฉบับที่ 27 (ปรับปรุง 2560)   | เรื่อง การประเมินเนื้อหาสัญญาเช่าที่ทำขึ้นตามรูปแบบกฎหมาย   |
| - การตีความมาตรฐานการบัญชี ฉบับที่ 29 (ปรับปรุง 2560)   | เรื่อง การเปิดเผยข้อมูลของข้อตกลงสัมปทานบริการ  |
| - การตีความมาตรฐานการบัญชี ฉบับที่ 31 (ปรับปรุง 2560)   | เรื่อง รายได้-รายการแลกเปลี่ยนเกี่ยวกับบริการ โฆษณา   |

*a*

### 3. นโยบายการบัญชี (ต่อ)

#### 3.3 มาตรฐานการรายงานทางการเงินที่ออกโดยสภาวิชาชีพบัญชี ในพระบรมราชูปถัมภ์ ซึ่งกลุ่มกิจการยังไม่ได้นำมา ถือปฏิบัติก่อนวันมีผลบังคับใช้ (ต่อ)

- |  |   |
|--|---|
| - การตีความมาตรฐานการบัญชี ฉบับที่ 32 (ปรับปรุง 2560)            | เรื่อง สินทรัพย์ไม่มีตัวตน-ต้นทุนเว็บไซต์   |
| - การตีความมาตรฐานการรายงานทางการเงิน ฉบับที่ 1 (ปรับปรุง 2560)  | เรื่อง การเปลี่ยนแปลงในหนี้สินที่เกิดขึ้นจากการรื้อถอน การบูรณะ และหนี้สินที่มีลักษณะคล้ายคลึงกัน   |
| - การตีความมาตรฐานการรายงานทางการเงิน ฉบับที่ 4 (ปรับปรุง 2560)  | เรื่อง การประเมินว่าข้อตกลงประกอบด้วยสัญญาเช่าหรือไม่   |
| - การตีความมาตรฐานการรายงานทางการเงิน ฉบับที่ 5 (ปรับปรุง 2560)  | เรื่อง สิทธิในส่วนบุคคลได้เสียจากกองทุนการรื้อถอน การบูรณะและการปรับปรุงสภาพแวดล้อม   |
| - การตีความมาตรฐานการรายงานทางการเงิน ฉบับที่ 7 (ปรับปรุง 2560)  | เรื่อง การปรับปรุงย้อนหลังภายใต้มาตรฐานการบัญชี ฉบับที่ 29 (ปรับปรุง 2560) เรื่อง การรายงานทางการเงิน ในสภาพเศรษฐกิจที่เงินเฟ้อรุนแรง   |
| - การตีความมาตรฐานการรายงานทางการเงิน ฉบับที่ 10 (ปรับปรุง 2560) | เรื่อง การรายงานทางการเงินระหว่างกาลและการด้อยค่า   |
| - การตีความมาตรฐานการรายงานทางการเงิน ฉบับที่ 12 (ปรับปรุง 2560) | เรื่อง ข้อตกลงสัมปทานบริการ   |
| - การตีความมาตรฐานการรายงานทางการเงิน ฉบับที่ 13 (ปรับปรุง 2560) | เรื่อง โปรแกรมสิทธิพิเศษแก่ลูกค้า   |
| - การตีความมาตรฐานการรายงานทางการเงิน ฉบับที่ 14 (ปรับปรุง 2560) | เรื่อง ข้อจำกัดสินทรัพย์ตามโครงการผลประโยชน์ ข้อกำหนด เงินทุนขั้นต่ำและปฏิสัมพันธ์ของรายการเหล่านี้ สำหรับ มาตรฐานการบัญชี ฉบับที่ 19 (ปรับปรุง 2560) เรื่อง ผลประโยชน์ของพนักงาน |
| - การตีความมาตรฐานการรายงานทางการเงิน ฉบับที่ 15 (ปรับปรุง 2560) | เรื่อง สัญญาสำหรับการก่อสร้างอสังหาริมทรัพย์  |
| - การตีความมาตรฐานการรายงานทางการเงิน ฉบับที่ 17 (ปรับปรุง 2560) | เรื่อง การจ่ายสินทรัพย์ที่ไม่ใช่เงินสดให้เจ้าของ  |
| - การตีความมาตรฐานการรายงานทางการเงิน ฉบับที่ 18 (ปรับปรุง 2560) | เรื่อง การโอนสินทรัพย์จากลูกค้า   |
| - การตีความมาตรฐานการรายงานทางการเงิน ฉบับที่ 20 (ปรับปรุง 2560) | เรื่อง ต้นทุนการเปิดหน้าดินในช่วงการผลิตสำหรับเหมืองผิวดิน  |
| - การตีความมาตรฐานการรายงานทางการเงิน ฉบับที่ 21 (ปรับปรุง 2560) | เรื่อง เงินที่นำส่งรัฐ  |



### 3. นโยบายการบัญชี (ต่อ)

- 3.3 มาตรฐานการรายงานทางการเงินที่ออกโดยสภาวิชาชีพบัญชี ในพระบรมราชูปถัมภ์ ซึ่งกลุ่มกิจการยังไม่ได้นำมาถือปฏิบัติก่อนวันมีผลบังคับใช้ (ต่อ)

ผู้บริหารของกลุ่มกิจการได้ประเมินและเห็นว่ามาตรฐานการรายงานทางการเงิน ซึ่งจะมีผลบังคับใช้สำหรับงบการเงินที่มีรอบระยะเวลาบัญชีที่เริ่มในหรือหลังวันที่ 1 มกราคม 2561 ดังกล่าวไม่มีผลกระทบที่เป็นสาระสำคัญต่อข้อมูลทางการเงินเมื่อนำมาถือปฏิบัติ

มีผลบังคับใช้สำหรับรอบระยะเวลาบัญชีที่เริ่มในหรือหลังวันที่ 1 มกราคม 2562

- มาตรฐานการรายงานทางการเงิน ฉบับที่ 15 เรื่อง รายได้จากสัญญาที่ทำกับลูกค้า

มาตรฐานการรายงานทางการเงิน ฉบับที่ 15 เรื่อง รายได้จากสัญญาที่ทำกับลูกค้า ได้กำหนดหลักการที่กิจการต้องปฏิบัติเพื่อรายงานข้อมูลที่มีประโยชน์ให้ผู้ใช้งบการเงิน เกี่ยวกับลักษณะ จำนวนเงิน ระยะเวลา และความไม่แน่นอนของรายได้และกระแสเงินสดที่เกิดขึ้นจากสัญญาที่ทำกับลูกค้า ซึ่งผู้บริหารของกลุ่มกิจการอยู่ระหว่างการประเมินผลกระทบของการนำมาตรฐานฉบับนี้มาถือปฏิบัติ

### 4. ประเมินการทางบัญชีที่สำคัญ ข้อสมมติฐานและการใช้ดุลยพินิจ

ในการจัดทำข้อมูลทางการเงินระหว่างกาล ผู้บริหารได้ใช้ดุลยพินิจ การประมาณการและข้อสมมติที่มีผลกระทบต่อการนำนโยบายการบัญชีมาใช้ และจำนวนเงินของสินทรัพย์ หนี้สิน รายได้และค่าใช้จ่าย ผลที่เกิดขึ้นจริงอาจแตกต่างจากการประมาณการ

ในการจัดทำข้อมูลทางการเงินระหว่างกาล ผู้บริหารใช้ดุลยพินิจที่มีนัยสำคัญในการนำนโยบายการบัญชีของกลุ่มกิจการและแหล่งที่มาของข้อมูลที่สำคัญของความไม่แน่นอนในการประมาณการที่มีอยู่มาใช้เช่นเดียวกับงบการเงินสำหรับปีสิ้นสุดวันที่ 30 กันยายน 2560

### 5. ข้อมูลตามส่วนงาน

กลุ่มกิจการดำเนินกิจกรรมทางธุรกิจเกี่ยวกับการบริหารจัดการท่าอากาศยาน และกิจการ โรงแรม ในการรายงานข้อมูลตามส่วนงาน กลุ่มกิจการได้แสดงส่วนงานดำเนินงานกิจการท่าอากาศยานตามเขตภูมิศาสตร์ กิจการท่าอากาศยานประกอบด้วย รายได้ที่เกี่ยวข้องกับกิจการการบิน และรายได้ที่ไม่เกี่ยวข้องกับกิจการการบิน โดยรายได้ที่เกี่ยวข้องกับกิจการการบินเป็นรายได้ที่เกี่ยวข้องกับการจราจรทางอากาศโดยตรง ได้แก่ รายได้ค่าบริการสนามบิน รายได้ค่าบริการผู้โดยสารขาออก และรายได้ค่าเครื่องอำนวยความสะดวก ส่วนรายได้ที่ไม่เกี่ยวข้องกับกิจการการบินเป็นรายได้ที่ไม่เกี่ยวข้องกับการจราจรทางอากาศโดยตรง ได้แก่ รายได้ค่าเช่าสำนักงานและอสังหาริมทรัพย์ รายได้เกี่ยวกับบริการและรายได้ส่วนแบ่งผลประโยชน์ ผู้มีอำนาจตัดสินใจสูงสุดด้านการดำเนินงานประเมินผลการปฏิบัติงานของส่วนงานดำเนินงาน โดยใช้กำไร(ขาดทุน)จากการดำเนินงานของส่วนงาน

นโยบายการบัญชีสำหรับส่วนงานที่รายงานเป็นไปตามนโยบายการบัญชีในการจัดทำข้อมูลทางการเงิน

กลุ่มกิจการบันทึกการขายและโอนระหว่างส่วนงานเช่นเดียวกับการขายและโอนให้แก่บุคคลภายนอก

e

## 5. ข้อมูลตามส่วนงาน (ต่อ)

## ข้อมูลทางการเงินรวม

หน่วย : ล้านบาท

	กิจการท่าอากาศยาน						กิจการ	ตัดรายการ	รวม
	ทคม.	ทสภ.	ทชม.	ทหญ.	ทกก.	ทชร.	โรงแรม	ระหว่างส่วนงาน	
งบกำไรขาดทุน สำหรับงวดเก้าเดือน									
สิ้นสุดวันที่ 30 มิถุนายน 2561									
รายได้									
รายได้จากภายนอก	9,762.75	26,904.46	1,871.26	395.45	5,910.70	294.13	648.79	-	45,787.5
รายได้ระหว่างส่วนงาน	-	46.65	-	-	-	-	0.91	(47.56)	
<b>รวมรายได้</b>	<b>9,762.75</b>	<b>26,951.11</b>	<b>1,871.26</b>	<b>395.45</b>	<b>5,910.70</b>	<b>294.13</b>	<b>649.70</b>	<b>(47.56)</b>	<b>45,787.5</b>
กำไรจากการดำเนินงานของส่วนงาน									
ก่อนค่าเสื่อมราคาและค่าตัดจำหน่าย	7,271.02	16,996.45	1,310.39	84.20	4,271.36	75.24	117.32	-	30,125.9
ค่าเสื่อมราคาและค่าตัดจำหน่าย	(583.78)	(2,855.95)	(131.52)	(68.97)	(413.01)	-	(38.72)	-	(4,091.95)
กำไรจากการดำเนินงานของส่วนงาน	6,687.24	14,140.50	1,178.87	15.23	3,858.35	75.24	78.60	-	26,034.0
ดอกเบี้ยรับ	1.76	5.14	0.23	0.03	0.72	0.04	0.04	-	7.9
ต้นทุนทางการเงิน	(2.88)	(761.66)	(0.87)	(0.61)	(2.40)	(0.28)	(10.14)	-	(778.84)
รายได้ (ค่าใช้จ่าย) อื่นสุทธิ	19.70	117.85	0.52	1.46	8.59	(69.87)	67.92	-	146.1
กำไรก่อนภาษีเงินได้	6,705.82	13,501.83	1,178.75	16.11	3,865.26	5.13	136.42	-	25,409.3
ภาษีเงินได้	(1,306.48)	(2,482.89)	(202.97)	3.99	(660.99)	0.32	(27.17)	-	(4,676.15)
ปันส่วนขาดทุนสุทธิของสำนักงานใหญ่	(165.50)	(456.88)	(31.72)	(6.70)	(100.20)	(4.99)	-	-	(765.95)
<b>กำไรสำหรับงวด</b>	<b>5,233.84</b>	<b>10,562.06</b>	<b>944.06</b>	<b>13.40</b>	<b>3,104.07</b>	<b>0.46</b>	<b>109.25</b>	<b>-</b>	<b>19,967.1</b>
งบกำไรขาดทุน สำหรับงวดเก้าเดือน									
สิ้นสุดวันที่ 30 มิถุนายน 2560									
รายได้									
รายได้จากภายนอก	7,986.16	25,025.33	1,643.63	380.25	4,888.32	215.56	639.08	-	40,778.3
รายได้ระหว่างส่วนงาน	-	46.43	-	-	-	-	0.96	(47.39)	
<b>รวมรายได้</b>	<b>7,986.16</b>	<b>25,071.76</b>	<b>1,643.63</b>	<b>380.25</b>	<b>4,888.32</b>	<b>215.56</b>	<b>640.04</b>	<b>(47.39)</b>	<b>40,778.3</b>
กำไรจากการดำเนินงานของส่วนงาน									
ก่อนค่าเสื่อมราคาและค่าตัดจำหน่าย	5,748.07	16,008.21	1,165.06	115.51	3,515.03	27.08	111.83	-	26,690.7
ค่าเสื่อมราคาและค่าตัดจำหน่าย	(548.08)	(2,950.06)	(116.68)	(60.33)	(439.58)	-	(35.35)	-	(4,150.08)
กำไรจากการดำเนินงานของส่วนงาน	5,199.99	13,058.15	1,048.38	55.18	3,075.45	27.08	76.48	-	22,540.7
ดอกเบี้ยรับ	1.86	4.60	0.19	0.07	0.60	0.06	0.02	-	7.4
ต้นทุนทางการเงิน	(2.95)	(889.83)	(1.07)	(0.71)	(2.77)	(0.31)	(13.51)	-	(911.15)
รายได้ (ค่าใช้จ่าย) อื่นสุทธิ	(39.52)	397.78	1.94	1.07	(9.20)	(66.02)	60.75	-	346.8
กำไร (ขาดทุน) ก่อนภาษีเงินได้	5,159.38	12,570.70	1,049.44	55.61	3,064.08	(39.19)	123.74	-	21,983.7
ภาษีเงินได้	(1,035.64)	(2,524.84)	(205.26)	(11.17)	(629.08)	8.77	(24.33)	-	(4,421.55)
ปันส่วนขาดทุนสุทธิของสำนักงานใหญ่	(124.83)	(391.90)	(25.69)	(5.94)	(76.41)	(3.37)	-	-	(628.14)
<b>กำไร (ขาดทุน) สำหรับงวด</b>	<b>3,998.91</b>	<b>9,653.96</b>	<b>818.49</b>	<b>38.50</b>	<b>2,358.59</b>	<b>(33.79)</b>	<b>99.41</b>	<b>-</b>	<b>16,934.0</b>

## 5. ข้อมูลตามส่วนงาน (ต่อ)

	ข้อมูลทางการเงินรวม								หน่วย : ล้านบาท	
	กิจการท่าอากาศยาน						กิจการ	ตัดรายการ	รวม	
	ทคม.	ทสก.	ทชม.	ทหญ.	ทกก.	ทชร.	โรงแรม	ระหว่างส่วนงาน		
งบแสดงฐานะการเงิน										
สินทรัพย์ ณ วันที่ 30 มิถุนายน 2561										
สินทรัพย์ของส่วนงาน	23,897.43	115,603.24	6,281.42	1,049.34	32,277.75	211.15	1,361.61	(67,426.41)	113,255.53	
สินทรัพย์ที่ไม่ได้ปันส่วน	-	-	-	-	-	-	-	-	65,680.00	
รวมสินทรัพย์									178,935.53	
หนี้สิน ณ วันที่ 30 มิถุนายน 2561										
หนี้สินของส่วนงาน	2,979.83	31,826.78	559.80	1,368.59	1,837.06	1,537.46	471.26	(2,429.48)	38,151.30	
หนี้สินที่ไม่ได้ปันส่วน	-	-	-	-	-	-	-	-	1,835.79	
รวมหนี้สิน									39,987.09	
สินทรัพย์ ณ วันที่ 30 กันยายน 2560										
สินทรัพย์ของส่วนงาน	19,070.94	109,322.46	5,419.66	675.24	29,584.96	198.50	1,360.90	(52,209.89)	113,422.77	
สินทรัพย์ที่ไม่ได้ปันส่วน	-	-	-	-	-	-	-	-	64,987.17	
รวมสินทรัพย์									178,409.94	
หนี้สิน ณ วันที่ 30 กันยายน 2560										
หนี้สินของส่วนงาน	3,552.67	36,564.94	673.83	1,014.59	2,348.54	1,530.26	579.80	(2,080.45)	44,184.18	
หนี้สินที่ไม่ได้ปันส่วน	-	-	-	-	-	-	-	-	2,537.06	
รวมหนี้สิน									46,721.24	

## 6. เงินสดและรายการเทียบเท่าเงินสด

	ข้อมูลทางการเงินรวม		ข้อมูลทางการเงินเฉพาะกิจการ	
	30 มิถุนายน 2561	30 กันยายน 2560	30 มิถุนายน 2561	30 กันยายน 2560
	ล้านบาท	ล้านบาท	ล้านบาท	ล้านบาท
เงินสด	553.52	593.38	551.13	590.63
เงินฝากกระแสรายวันและออมทรัพย์	3,539.59	6,494.06	3,502.52	6,487.89
เงินฝากประจำ	500.00	2,200.00	500.00	2,200.00
เงินฝากออมทรัพย์สหกรณ์ออมทรัพย์ ทอท.	29.74	30.31	29.74	30.31
รวม	4,622.85	9,317.75	4,583.39	9,308.83

C

## 7. เงินลงทุนชั่วคราว

	ข้อมูลทางการเงินรวมและ ข้อมูลทางการเงินเฉพาะกิจการ	
	30 มิถุนายน	30 กันยายน
	2561	2560
	ล้านบาท	ล้านบาท
เงินฝากประจำ	61,054.15	58,354.09
รวม	61,054.15	58,354.09

## 8. ลูกหนี้การค้า

	ข้อมูลทางการเงินรวม		ข้อมูลทางการเงินเฉพาะกิจการ	
	30 มิถุนายน	30 กันยายน	30 มิถุนายน	30 กันยายน
	2561	2560	2561	2560
	ล้านบาท	ล้านบาท	ล้านบาท	ล้านบาท
ลูกหนี้การค้า-บุคคลภายนอก	3,846.77	3,706.30	3,814.49	3,671.26
ลูกหนี้การค้า-กิจการที่เกี่ยวข้องกัน (หมายเหตุข้อ 26.1)	-	-	6.37	51.83
รวม	3,846.77	3,706.30	3,820.86	3,723.09
หัก ค่าเผื่อหนี้สงสัยจะสูญ	(617.68)	(637.73)	(617.56)	(637.63)
ลูกหนี้การค้า-สุทธิ	3,229.09	3,068.57	3,203.30	3,085.46

## ลูกหนี้การค้า แยกตามอายุหนี้ได้ดังนี้

	ข้อมูลทางการเงินรวม		ข้อมูลทางการเงินเฉพาะกิจการ	
	30 มิถุนายน	30 กันยายน	30 มิถุนายน	30 กันยายน
	2561	2560	2561	2560
	ล้านบาท	ล้านบาท	ล้านบาท	ล้านบาท
ยังไม่ถึงกำหนดชำระ	2,946.11	2,922.14	2,924.01	2,945.16
ไม่เกิน 6 เดือน	257.92	123.34	254.21	117.20
เกินกว่า 6 เดือน - 1 ปี	30.60	28.47	30.59	28.47
เกินกว่า 1 ปี - 2 ปี	39.16	35.46	39.16	35.44
เกินกว่า 2 ปี	572.98	596.89	572.89	596.82
รวม	3,846.77	3,706.30	3,820.86	3,723.09

c

## 9. เงินลงทุนในพันธบัตร

	ข้อมูลทางการเงินรวมและ ข้อมูลทางการเงินเฉพาะกิจการ	
	30 มิถุนายน	30 กันยายน
	2561	2560
	ล้านบาท	ล้านบาท
พันธบัตรธนาคารแห่งประเทศไทย	55.00	-
พันธบัตรธนาคารแห่งประเทศไทยที่มีภาระผูกพัน	55.00	55.00
ส่วนเกิน(ต่ำ)กว่ามูลค่าพันธบัตร	(0.03)	0.03
รวม	109.97	55.03

ทอท. ได้นำพันธบัตรไปจำหน่ายสิทธิไว้กับกรมสรรพากรเป็นจำนวน 55.00 ล้านบาท เพื่อค้ำประกันเบี้ยปรับเงินเพิ่ม จนกว่าผลการพิจารณาคำร้องของคหรือลดเบี้ยปรับและเงินเพิ่มในส่วนที่เกี่ยวกับภาษีมูลค่าเพิ่มในการก่อสร้าง ทสภ. จะได้ข้อยุติ ทั้งนี้พันธบัตรดังกล่าวได้ครบกำหนดไถ่ถอนเมื่อวันที่ 23 กุมภาพันธ์ 2561 และ ทอท. ได้มีหนังสือถึงกรมสรรพากรเมื่อวันที่ 3 มกราคม 2561 เพื่อขอเปลี่ยนพันธบัตรฉบับใหม่แทนฉบับเดิม ปัจจุบันอยู่ระหว่างการพิจารณาของกรมสรรพากร ให้ดำเนินการในเรื่องดังกล่าว



## 10. เงินลงทุนเพื่อขาย

## ข้อมูลทางการเงินรวมและข้อมูลทางการเงินเฉพาะกิจการ

สัดส่วนการถือหุ้น 30 มิถุนายน	ราคาหุ้น		ราคายุติธรรม		ราคาตามบัญชี		เงินปันผลรับ
	30 กันยายน	2561	30 กันยายน	2561	30 กันยายน	30 มิถุนายน	
4.94	21.00	21.00	992.25	1,519.87	992.25	1,519.87	32.45
0.00037	1.00	1.00	1.31	1.32	1.31	1.32	0.01
	22.00	22.00	993.56	1,521.19	993.56	1,521.19	

- บริษัท บริการเพื่อเพลิงกิจการบิน  
กรุงเทพ จำกัด (มหาชน)

- กองทุนรวมวายุภักษ์ หนึ่ง

## 11. เงินลงทุนในบริษัทย่อย

## ข้อมูลทางการเงินเฉพาะกิจการ

จัดตั้งขึ้น ในประเทศ	ประเภท ธุรกิจ	จำนวนเงินลงทุน		เงินปันผลรับ
		สัดส่วนการถือหุ้น	วิธีราคาทุน	
		30 มิถุนายน	30 กันยายน	30 มิถุนายน
		2561	2560	2560
		ร้อยละ	ร้อยละ	ล้านบาท
		60.00	60.00	610.67

ไทย โรงแรมและ  
ภัตตาคาร

- บริษัท โรงแรมท่าอากาศยานสุวรรณภูมิ จำกัด (รทส.)

er

## 12. เงินลงทุนทั่วไป

	ข้อมูลทางการเงินรวม							
	สัดส่วนการถือหุ้น		ราคาทุน		ราคาตามบัญชี		เงินปันผลรับ	
	30 มิถุนายน 2561	30 กันยายน 2560	30 มิถุนายน 2561	30 กันยายน 2560	30 กันยายน 2560	30 มิถุนายน 2561	30 มิถุนายน 2560	30 มิถุนายน 2560
	ร้อยละ	ร้อยละ	ล้านบาท	ล้านบาท	ล้านบาท	ล้านบาท	ล้านบาท	ล้านบาท
ชื่อบริษัท								
บริษัท ครัวการบินภูเก็ต จำกัด	10.00	10.00	10.00	10.00	10.00	10.00	25.00	23.50
บริษัท คอนเมืองอินเตอร์เนชั่นแนล แอร์พอร์ต โฮเต็ล จำกัด	9.00	9.00	10.80	10.80	10.80	10.80	5.40	5.40
บริษัท เทรคสยาม จำกัด	1.50	1.50	0.75	0.75	0.75	0.75	0.21	0.18
บริษัท ไทยเชื้อเพลิงการบิน จำกัด	10.00	10.00	53.00	53.00	53.00	53.00	19.14	17.07
บริษัท ไทยแอร์พอร์ตส์ กราฟด์ เซอร์วิสเซส จำกัด	28.50	28.50	311.26	311.26	311.26	311.26	-	-
หัก ค่าเผื่อการค้ำของเงินลงทุน			(311.26)	(311.26)	(311.26)	(311.26)		
รวม			74.55	74.55	74.55	74.55		

e

## 12. เงินลงทุนทั่วไป (ต่อ)

## ข้อมูลทางการเงินเฉพาะกิจการ

ชื่อบริษัท	สัดส่วนการถือหุ้น		ราคาทุน		ราคาตามบัญชี		เงินปันผลรับ	
	30 มิถุนายน 2561	30 กันยายน 2560	30 มิถุนายน 2561	30 กันยายน 2560	30 มิถุนายน 2561	30 กันยายน 2560	30 มิถุนายน 2561	30 มิถุนายน 2560
บริษัท ครัวการบินภูเก็ต จำกัด	10.00	10.00	10.00	10.00	10.00	10.00	25.00	23.50
บริษัท คอนเน็ทอินเตอร์เนชั่นแนล แอร์พอร์ต โฮเทล จำกัด	9.00	9.00	10.80	10.80	10.80	10.80	5.40	5.40
บริษัท เทรตสยาม จำกัด	1.50	1.50	0.75	0.75	0.75	0.75	0.21	0.18
บริษัท ไทยเชื้อเพลิงการบิน จำกัด	10.00	10.00	53.00	53.00	53.00	53.00	19.14	17.07
บริษัท ไทยแอร์พอร์ตส์ กราวด์ เซอร์วิสเซส จำกัด	28.50	28.50	285.00	285.00	285.00	285.00	-	-
หัก ค่าเผื่อการด้อยค่าของเงินลงทุน			(285.00)	(285.00)	(285.00)	(285.00)		
รวม			74.55	74.55	74.55	74.55		

ทอท. มีเงินลงทุนในหุ้นสามัญของบริษัท ไทยแอร์พอร์ต กราวด์ เซอร์วิสเซส จำกัด จำนวน 2,850,000 หุ้น มูลค่าหุ้นละ 100 บาท ชำระเต็มมูลค่าแล้วจำนวน 142,500 หุ้น เป็นเงิน 14,250 ล้านบาท และส่วนที่ชำระค่าหุ้นไว้เพียงร้อยละ 50 จำนวน 2,707,500 หุ้น เป็นเงิน 135.38 ล้านบาท ซึ่งบริษัทฯ เรียกให้ ทอท. ชำระเพิ่มอีกร้อยละ 50 เป็นเงิน 135.38 ล้านบาท ณ วันที่ 30 มิถุนายน 2558 ทอท. นำส่งเงินค่าหุ้นค้างชำระให้กับเจ้าพนักงานบังคับคดีเป็นเงิน 117.88 ล้านบาทแล้ว ส่วนที่เหลือ 17.50 ล้านบาท ทอท. ได้นำส่งเจ้าพนักงานพิทักษ์ทรัพย์เรียบร้อยแล้ว เมื่อวันที่ 17 มีนาคม 2559 ขณะนี้อยู่ระหว่างดำเนินการของเจ้าพนักงานพิทักษ์ทรัพย์ กรมบังคับคดี และถือได้ว่า ทอท. ได้ชำระค่าหุ้นครบถ้วนแล้ว แม้ว่าทอท. ถือหุ้นในสัดส่วนร้อยละ 28.50 ของหุ้นที่มีสิทธิออกเสียง อย่างไรก็ตาม ทอท. ไม่มีอิทธิพลซึ่งเป็นการดำเนินงาน (เนื่องจากไม่มีส่วนร่วมในการตัดสินใจเกี่ยวกับนโยบายทางการเงินและการดำเนินงาน) ดังนั้น บริษัท ไทยแอร์พอร์ต กราวด์ เซอร์วิสเซส จำกัด จึงไม่ถือว่าเป็นบริษัทร่วม



## 13. อสังหาริมทรัพย์เพื่อการลงทุน

	ข้อมูลทางการเงินรวมและ ข้อมูลทางการเงินเฉพาะกิจการ		
	อสังหาริมทรัพย์		
	ที่ดิน ล้านบาท	ที่มีไว้ให้เช่า ล้านบาท	รวม ล้านบาท
ราคาทุน			
ณ วันที่ 1 ตุลาคม 2560	1,730.68	10,741.75	12,472.43
-รับโอนจากสินทรัพย์ระหว่างก่อสร้าง	-	1.65	1.65
ณ วันที่ 30 มิถุนายน 2561	1,730.68	10,743.40	12,474.08
ค่าเสื่อมราคาสะสม			
ณ วันที่ 1 ตุลาคม 2560	-	3,836.85	3,836.85
-ค่าเสื่อมราคาสำหรับงวด	-	184.87	184.87
ณ วันที่ 30 มิถุนายน 2561	-	4,021.72	4,021.72
ค่าเพื่อการด้อยค่า			
ณ วันที่ 1 ตุลาคม 2560	-	0.52	0.52
ณ วันที่ 30 มิถุนายน 2561	-	0.52	0.52
ราคาตามบัญชี – สุทธิ			
ณ วันที่ 30 กันยายน 2560	1,730.68	6,904.38	8,635.06
ณ วันที่ 30 มิถุนายน 2561	1,730.68	6,721.16	8,451.84

e

## 14. ที่ดิน อาคารและอุปกรณ์

	ข้อมูลทางการเงินรวม									
	ที่ดิน ล้านบาท	อาคาร สิ่งก่อสร้าง มูลค่าตามบัญชี ล้านบาท	งานระบบ ไฟฟ้า ประปา เชื้อเพลิง สื่อสาร ปรับอากาศ ล้านบาท	เครื่องจักรกล เครื่องมือเครื่องใช้ อุปกรณ์ ล้านบาท	ยานพาหนะ ล้านบาท	เครื่องตกแต่ง ติดตั้ง เครื่องใช้สำนักงาน ล้านบาท	สินทรัพย์ ระหว่าง ก่อสร้าง ล้านบาท	รวม ล้านบาท		
ราคาทุน										
ณ วันที่ 1 ตุลาคม 2560	1,115.83	103,543.84	16,839.19	39,498.53	434.65	1,691.00	12,656.39	175,779.43		
-สินทรัพย์เพิ่ม	-	3.60	148.05	764.14	18.72	13.32	3,866.97	4,814.80		
-รับโอนจากสินทรัพย์ระหว่างก่อสร้าง	-	142.85	281.07	136.97	-	8.15	(586.85)	(17.81)		
-โอนเปลี่ยนประเภท	-	-	(0.02)	1.29	(1.29)	0.01	(4.41)	(4.42)		
-ขายและจำหน่าย	-	(4.03)	(30.62)	(177.24)	(4.50)	(5.47)	-	(221.86)		
ณ วันที่ 30 มิถุนายน 2561	1,115.83	103,686.26	17,237.67	40,223.69	447.58	1,707.01	15,932.10	180,350.14		
ค่าเสื่อมราคาสะสม										
ณ วันที่ 1 ตุลาคม 2560	-	35,970.91	10,003.30	33,628.74	294.00	1,587.81	-	81,484.76		
-ค่าเสื่อมราคาสำหรับงวด	-	1,938.68	526.19	1,402.57	21.78	25.42	-	3,914.64		
-โอนเปลี่ยนประเภท	-	-	-	0.06	(0.06)	-	-	-		
-ขายและจำหน่าย	-	(4.03)	(23.70)	(175.82)	(4.50)	(4.75)	-	(212.80)		
ณ วันที่ 30 มิถุนายน 2561	-	37,905.56	10,505.79	34,855.55	311.22	1,608.48	-	85,186.60		

๒

## 14. ที่ดิน อาคารและอุปกรณ์ (ต่อ)

	ข้อมูลทางการเงินรวม									
	ที่ดิน	อาคาร	งานระบบไฟฟ้า	เครื่องจักรกล	เครื่องตักแต่ง	เครื่องมือช่าง	ยานพาหนะ	เครื่องใช้สำนักงาน	สินทรัพย์	รวม
	สิ่งก่อสร้าง	ประปา	เครื่องใช้	อุปกรณ์	เครื่องตัด	ยานพาหนะ	เครื่องใช้สำนักงาน	สินทรัพย์	รวม	
	มูลค่า	มูลค่า	มูลค่า	มูลค่า	มูลค่า	มูลค่า	มูลค่า	มูลค่า	มูลค่า	
ค่าเผื่อการตัดค่า										
ณ วันที่ 1 ตุลาคม 2560	-	262.69	135.92	235.94	25.51	9.17	-	669.23		
-ค่าเผื่อการตัดค่าสำหรับงวด	-	6.44	22.98	33.71	4.90	0.80	-	68.83		
-ขายและจำหน่าย	-	-	(4.60)	(1.35)	-	(0.68)	-	(6.63)		
ณ วันที่ 30 มิถุนายน 2561	-	269.13	154.30	268.30	30.41	9.29	-	731.43		
ราคาตามบัญชี - สุทธิ										
ณ วันที่ 30 กันยายน 2560	1,115.83	67,310.24	6,699.97	5,633.85	115.14	94.02	12,656.39	93,625.44		
ณ วันที่ 30 มิถุนายน 2561	1,115.83	65,511.57	6,577.58	5,099.84	105.95	89.24	15,932.10	94,432.11		

e

14. ที่ดิน อาคารและอุปกรณ์ (ต่อ)

ข้อมูลทางการเงินเฉพาะกิจการ

ราคาทุน	ที่ดิน		อาคาร		งานระบบ ไฟฟ้า		เครื่องจักรกล		เครื่องมือเครื่องใช้		เครื่องตกแต่ง ติดตั้ง		สินทรัพย์	
	ที่ดิน	สิ่งก่อสร้าง	สิ่งก่อสร้าง	สิ่งก่อสร้าง	ประปา เชื้อเพลิง	สื่อสาร ปรับอากาศ	อุปกรณ์	ยานพาหนะ	เครื่องใช้สำนักงาน	เครื่องใช้สำนักงาน	เครื่องใช้สำนักงาน	ระหว่าง	ก่อสร้าง	รวม
ล้านบาท	ล้านบาท	ล้านบาท	ล้านบาท	ล้านบาท	ล้านบาท	ล้านบาท	ล้านบาท	ล้านบาท	ล้านบาท	ล้านบาท	ล้านบาท	ล้านบาท	ล้านบาท	ล้านบาท
1,115.83	101,932.22	16,318.13	39,290.58	434.65	1,321.21	12,656.39	173,069.01							
-	1.23	146.37	755.70	18.72	10.32	3,860.03	4,792.37							
-	138.49	281.07	136.97	-	5.57	(579.91)	(17.81)							
-	-	(0.02)	1.29	(1.29)	0.01	(4.41)	(4.42)							
-	-	(30.62)	(177.24)	(4.50)	(5.47)	-	(217.83)							
1,115.83	102,071.94	16,714.93	40,007.30	447.58	1,331.64	15,932.10	177,621.32							
<b>ค่าเสื่อมราคาสะสม</b>														
-	35,613.26	9,485.08	33,441.08	294.00	1,230.48	-	80,063.90							
-	1,911.39	525.59	1,394.81	21.78	22.35	-	3,875.92							
-	-	-	0.06	(0.06)	-	-	-							
-	-	(23.70)	(175.82)	(4.50)	(4.75)	-	(208.77)							
-	37,524.65	9,986.97	34,660.13	311.22	1,248.08	-	83,731.05							

e

#### 14. ที่ดิน อาคารและอุปกรณ์ (ต่อ)

	ข้อมูลทางการเงินเฉพาะกิจการ						
	อาคาร สิ่งก่อสร้าง	งานระบบ ไฟฟ้า	เครื่องจักรกล	ยานพาหนะ	เครื่องตกแต่ง ติดตั้ง	สินทรัพย์ ระหว่าง ก่อสร้าง	รวม
ที่ดิน ด้านบาท	สัญญา ด้านบาท	สัญญา ด้านบาท	สัญญา ด้านบาท	สัญญา ด้านบาท	สัญญา ด้านบาท	สัญญา ด้านบาท	สัญญา ด้านบาท
ค่าเผื่อการด้อยค่า							
ณ วันที่ 1 ตุลาคม 2560	-	262.69	135.92	235.94	25.51	9.17	-
-ค่าเผื่อการด้อยค่าสำหรับงวด	-	6.44	22.98	33.71	4.90	0.80	-
-ขายและจำหน่าย	-	-	(4.60)	(1.35)	-	(0.68)	-
ณ วันที่ 30 มิถุนายน 2561	-	269.13	154.30	268.30	30.41	9.29	-
ราคาตามบัญชี – สุทธิ							
ณ วันที่ 30 กันยายน 2560	1,115.83	66,056.27	6,697.13	5,613.56	115.14	81.56	12,656.39
ณ วันที่ 30 มิถุนายน 2561	1,115.83	64,278.16	6,573.66	5,078.87	105.95	74.27	15,932.10

ณ วันที่ 30 มิถุนายน 2561 ทอท.มีค่าเผื่อการด้อยค่าสินทรัพย์ของท่าอากาศยานแม่ฟ้าหลวง เชียงราย จำนวน 731.43 ล้านบาท (ณ วันที่ 30 กันยายน 2560 จำนวน 669.23 ล้านบาท) กลุ่มกิจการพิจารณาการด้อยค่าของสินทรัพย์ในระดับหน่วยสินทรัพย์ที่ก่อให้เกิดเงินสดในระดับท่าอากาศยานแต่ละแห่ง โดยกำหนดมูลค่าที่คาดว่าจะได้รับคืนจากมูลค่าจากการใช้เนื้อจาก ทอท. เขาใช้ประโยชน์ที่ราชพัสดุในการดำเนินกิจการท่าอากาศยาน และระเบียบกระทรวงการคลังฯ ว่าด้วยการให้ ทอท. ใช้ประโยชน์ที่ราชพัสดุกำหนดว่า การปลูกสร้างอาคารและสิ่งปลูกสร้างใดๆ ในที่ราชพัสดุให้ตกเป็นกรรมสิทธิ์ของกระทรวงการคลัง มูลค่ายุติธรรมที่กักตุนในในการขายของสินทรัพย์มีส่วนใหญ่จึงมีค่าเท่ากับศูนย์

*e*

## 15. สินทรัพย์ไม่มีตัวตน

	ข้อมูลทางการเงินรวมและ ข้อมูลทางการเงินเฉพาะกิจการ ล้านบาท
<b>ราคาทุน</b>	
ณ วันที่ 1 ตุลาคม 2560	2,064.44
-สินทรัพย์เพิ่ม	29.77
-รับโอนจากสินทรัพย์ระหว่างก่อสร้าง	16.16
-โอนเปลี่ยนประเภท	(0.01)
-ขายและจำหน่าย	(2.94)
ณ วันที่ 30 มิถุนายน 2561	2,107.42
<b>ค่าตัดจำหน่ายสะสม</b>	
ณ วันที่ 1 ตุลาคม 2560	1,641.79
-ตัดจำหน่ายสำหรับงวด	58.29
-ขายและจำหน่าย	(2.70)
ณ วันที่ 30 มิถุนายน 2561	1,697.38
<b>ค่าเพื่อการด้อยค่า</b>	
ณ วันที่ 1 ตุลาคม 2560	6.91
-ค่าเพื่อการด้อยค่าสำหรับงวด	3.30
-ขายและจำหน่าย	(0.13)
ณ วันที่ 30 มิถุนายน 2561	10.08
<b>ราคาตามบัญชี – สุทธิ</b>	
ณ วันที่ 30 กันยายน 2560	415.74
ณ วันที่ 30 มิถุนายน 2561	399.96

e

## 16. สินทรัพย์ไม่หมุนเวียนอื่น

	ข้อมูลทางการเงินรวม		ข้อมูลทางการเงินเฉพาะกิจการ	
	30 มิถุนายน	30 กันยายน	30 มิถุนายน	30 กันยายน
	2561	2560	2561	2560
	ล้านบาท	ล้านบาท	ล้านบาท	ล้านบาท
กรมสรรพากร	279.57	77.65	279.36	77.44
เงินนำส่งศาล	0.52	0.52	0.52	0.52
เงินจ่ายล่วงหน้า	2,808.33	1,176.15	2,808.33	1,176.15
เงินประกัน	5.95	5.49	5.30	5.05
สัญญาแลกเปลี่ยนสกุลเงินต่างประเทศ	539.91	548.12	539.91	548.12
รวม	3,634.28	1,807.93	3,633.42	1,807.28

ทอท. มีการทำสัญญาแลกเปลี่ยนสกุลเงินต่างประเทศเพื่อป้องกันความเสี่ยงจากอัตราแลกเปลี่ยน โดย ทอท. จะบันทึกผลกำไรหรือขาดทุนจากผลต่างอัตราแลกเปลี่ยนของแต่ละสัญญาที่รับหรือจ่ายแยกกันเป็นสินทรัพย์ไม่หมุนเวียนหรือหนี้สินไม่หมุนเวียนโดยไม่หักกลับกัน แต่จะนำมาหักกลับกันในกรณีสัญญาที่ ทอท. ตั้งใจจะรับหรือจ่ายด้วยยอดสุทธิ

ณ วันที่ 30 มิถุนายน 2561 สัญญาแลกเปลี่ยนสกุลเงินต่างประเทศที่แสดงรวมในสินทรัพย์ไม่หมุนเวียนอื่น และหนี้สินไม่หมุนเวียนอื่น (หมายเหตุประกอบข้อมูลทางการเงินข้อ 20) มีจำนวนเงินเปลี่ยนแปลงอย่างมีสาระสำคัญเนื่องจากผลกระทบจากอัตราแลกเปลี่ยนเงินตราต่างประเทศของเงินกู้ยืมระยะยาว

## 17. เงินกู้ยืมระยะยาว

	ข้อมูลทางการเงินรวม				ข้อมูลทางการเงินเฉพาะกิจการ			
	30 มิถุนายน 2561		30 กันยายน 2560		30 มิถุนายน 2561		30 กันยายน 2560	
	ล้านบาท	ล้านบาท	ล้านบาท	ล้านบาท	ล้านบาท	ล้านบาท	ล้านบาท	ล้านบาท
เงินกู้ยืมต่างประเทศ	62,508.15	18,981.10	76,263.10	22,888.62	62,508.15	18,981.10	76,263.10	22,888.62
หัก ส่วนที่ครบกำหนด								
ชำระภายในหนึ่งปี	(12,280.18)	(3,728.98)	(12,280.18)	(3,685.62)	(12,280.18)	(3,728.98)	(12,280.18)	(3,685.62)
คงเหลือ	50,227.97	15,252.12	63,982.92	19,203.00	50,227.97	15,252.12	63,982.92	19,203.00
เงินกู้ยืมในประเทศ	-	351.57	-	192.79	-	-	-	-
หัก ส่วนที่ครบกำหนด								
ชำระภายในหนึ่งปี	-	(72.34)	-	(167.04)	-	-	-	-
คงเหลือ	-	279.23	-	25.75	-	-	-	-
ยอดรวม	50,227.97	15,531.35	63,982.92	19,228.75	50,227.97	15,252.12	63,982.92	19,203.00

e

## 17. เงินกู้ยืมระยะยาว (ต่อ)

### เงินกู้ยืมต่างประเทศ

ทอท. ได้กู้ยืมเงินจากสถาบันการเงินในต่างประเทศเป็นสกุลเงินเยน โดยมีกระทรวงการคลังค้ำประกัน อัตราดอกเบี้ยคงที่ ร้อยละ 0.75 - 2.70 ต่อปี ครอบคลุมชำระคืนปี 2546 – 2585 โดย ทอท. ได้มีการทำสัญญาแลกเปลี่ยนสกุลเงินสำหรับ เงินกู้ยืมต่างประเทศ คิดเป็นร้อยละ 99.43 ของยอดเงินกู้คงเหลือ (อัตราแลกเปลี่ยน ณ วันที่ 30 มิถุนายน 2561 100 เยน เท่ากับ 30.3658 บาท)

ในการประชุมคณะกรรมการ ทอท. ครั้งที่ 5/2560 เมื่อวันที่ 26 เมษายน 2560 ที่ประชุมมีมติอนุมัติให้ฝ่ายบริหาร ทอท. เสร็จจากสถาบันการเงินเพื่อขอชำระคืนหนี้ (บางส่วน) ก่อนครบกำหนด (Prepayment) และเมื่อวันที่ 23 เมษายน 2561 ทอท. ได้ดำเนินการชำระคืนเงินต้นและดอกเบี้ยแล้วเป็นจำนวน 1,643.76 ล้านบาท (เงินต้น 5,628.48 ล้านบาท ดอกเบี้ย 3.79 ล้านบาท รวมเป็น 5,632.27 ล้านบาท)

### เงินกู้ยืมในประเทศ

รทส. ได้ทำสัญญาสินเชื่อเงินกู้ระยะยาวกับสถาบันการเงินในประเทศภายในวงเงินจำนวนไม่เกิน 778.00 ล้านบาทเพื่อจ่ายชำระหนี้เงินกู้ระยะยาวที่มีอยู่กับธนาคาร (Refinance) และเพื่อนำมาใช้ในการบริหารกิจการโรงแรม โดยมีหลักประกันเป็นสิทธิการใช้ประโยชน์ที่ดินและระบบของโรงแรม ตามสัญญาเช่าที่ดินระหว่าง ทอท.(ผู้ให้เช่า) กับ รทส.(ผู้เช่า) และสิทธิตามสัญญาจ้างบริหารกิจการโรงแรม โดยชำระดอกเบี้ยในอัตรา BIBOR (BANGKOK INTERBANK OFFERED RATE) (1 เดือน) บวกส่วนต่าง 2.10 - 2.42 ต่อปี ครอบคลุมชำระคืนเงินกู้ยืมทั้งหมดภายในระยะเวลา 7 ปี 3 เดือน นับตั้งแต่วันที่ทำสัญญา (ทำสัญญาวันที่ 27 พฤศจิกายน 2560)

การเปลี่ยนแปลงของเงินกู้ยืมสามารถวิเคราะห์ได้ดังนี้

	ข้อมูลทางการเงินรวม	ข้อมูลทางการเงินเฉพาะกิจการ
	ล้านบาท	ล้านบาท
ราคาตามบัญชีต้นงวด ณ วันที่ 1 ตุลาคม 2560	23,081.41	22,888.62
- การรับเงินกู้ยืม	215.00	-
- การจ่ายคืนเงินกู้ยืม	(4,184.45)	(4,128.23)
- ผลต่างจากอัตราแลกเปลี่ยน	220.71	220.71
ราคาตามบัญชีปลายงวด ณ วันที่ 30 มิถุนายน 2561	19,332.67	18,981.10

*C*

## 18. หนี้สินตามสัญญาเช่าการเงิน

	ข้อมูลทางการเงินรวม		ข้อมูลทางการเงินเฉพาะกิจการ	
	30 มิถุนายน 2561 ล้านบาท	30 กันยายน 2560 ล้านบาท	30 มิถุนายน 2561 ล้านบาท	30 กันยายน 2560 ล้านบาท
หนี้สินตามสัญญาเช่าการเงิน	886.05	848.95	886.05	848.95
หัก ดอกเบี้ยรอดตัดบัญชี	(43.76)	(69.23)	(43.76)	(69.23)
รวม	842.29	779.72	842.29	779.72
หัก ส่วนที่ถึงกำหนดชำระภายในหนึ่งปี	(685.59)	(399.30)	(685.59)	(399.30)
หนี้สินตามสัญญาเช่าการเงิน (เกิน 1 ปี)	156.70	380.42	156.70	380.42
ระยะเวลาที่เกิน 1 ปีแต่ไม่เกิน 5 ปี	156.28	380.42	156.28	380.42
ระยะเวลาที่เกินกว่า 5 ปี	0.42	-	0.42	-
รวม	156.70	380.42	156.70	380.42

## 19. ประมาณการหนี้สิน

	ข้อมูลทางการเงินรวม			
	ผลกระทบ ทางเสียง ล้านบาท	เบี่ยงปรับ เงินเพิ่ม ล้านบาท	สำรอง คดีความ ล้านบาท	รวม ล้านบาท
ณ วันที่ 1 ตุลาคม 2560	471.46	-	539.02	1,010.48
- ประมาณการหนี้สินเพิ่มขึ้น	-	47.67	30.65	78.32
- ใช้จ่ายในระหว่างงวด	(144.61)	-	(21.72)	(166.33)
- กลับรายการประมาณการหนี้สินที่ไม่เกิดขึ้น	-	-	(9.88)	(9.88)
ณ วันที่ 30 มิถุนายน 2561	326.85	47.67	538.07	912.59
- ประมาณการหนี้สินระยะสั้น	285.10	47.67	-	332.77
- ประมาณการหนี้สินระยะยาว	41.75	-	538.07	579.82
รวม	326.85	47.67	538.07	912.59

C

## 19. ประมาณการหนี้สิน (ต่อ)

	ข้อมูลทางการเงินเฉพาะกิจการ			
	ผลกระทบ	เบี่ยงปรับ	สำรอง	
	ทางเสียง	เงินเพิ่ม	คดีความ	รวม
	ล้านบาท	ล้านบาท	ล้านบาท	ล้านบาท
ณ วันที่ 1 ตุลาคม 2560	471.46	-	535.58	1,007.04
- ประมาณการหนี้สินเพิ่มขึ้น	-	47.67	30.65	78.32
- ใช้ไปในระหว่างงวด	(144.61)	-	(21.72)	(166.33)
- กลับรายการประมาณการหนี้สินที่ไม่เกิดขึ้น	-	-	(6.44)	(6.44)
ณ วันที่ 30 มิถุนายน 2561	326.85	47.67	538.07	912.59
- ประมาณการหนี้สินระยะสั้น	285.10	47.67	-	332.77
- ประมาณการหนี้สินระยะยาว	41.75	-	538.07	579.82
รวม	326.85	47.67	538.07	912.59

ทอท. ได้มีการขอคืนภาษีมูลค่าเพิ่มของค่าก่อสร้างของ ทสภ. ทั้งจำนวนตั้งแต่เดือนภาษี มกราคม 2549 ถึง มิถุนายน 2551 จากกรมสรรพากร ต่อมา ทอท. ได้สำรวจการใช้พื้นที่จริงใหม่ จึงดำเนินการยื่นแบบแจ้งรายการประมาณการการใช้พื้นที่อาคาร แบบแจ้งวันที่ก่อสร้างอาคารเสร็จสมบูรณ์ และแบบแจ้งรายการเริ่มใช้อาคาร ทำให้ ทอท. ต้องนำส่งภาษีมูลค่าเพิ่มให้กรมสรรพากรเพิ่มเติม โดยมีเบี่ยงปรับและเงินเพิ่ม ทั้งนี้ ทอท. ได้นำส่งภาษีมูลค่าเพิ่มดังกล่าวแล้วเมื่อ 12 มีนาคม 2553 ส่วนเบี่ยงปรับและเงินเพิ่ม ทอท. ได้ทำหนังสือถึงกรมสรรพากร เพื่อของดหรือลดเบี่ยงปรับและเงินเพิ่มพร้อมทั้งยื่นเรื่องขอขยายเวลาการยื่นแบบปรับปรุงภาษีมูลค่าเพิ่ม และ ทอท. ได้นำพันธบัตรจำนวน 55.00 ล้านบาท (หมายเหตุประกอบงบการเงินข้อ 9) ไปวางค้ำประกันค่าเบี่ยงปรับและเงินเพิ่มดังกล่าว เมื่อวันที่ 26 มกราคม 2561 กรมสรรพากร ได้มีหนังสือแจ้งผลการพิจารณาเรื่อง การขอขยายเวลาการยื่นแบบปรับปรุงภาษีมูลค่าเพิ่มว่า ไม่อนุมัติขยายเวลาเนื่องจาก ทอท. ได้ยื่นแบบภายในกำหนดเวลาแล้ว ในส่วนของการพิจารณาเรื่องของดหรือลดเบี่ยงปรับเงินเพิ่มปัจจุบันอยู่ระหว่างการพิจารณาของกรมสรรพากร ทั้งนี้ ทอท. ได้บันทึกประมาณการหนี้สินเบี่ยงปรับเงินเพิ่มดังกล่าวแล้ว



## 20. หนี้สินไม่หมุนเวียนอื่น

	ข้อมูลทางการเงินรวม		ข้อมูลทางการเงินเฉพาะกิจการ	
	30 มิถุนายน	30 กันยายน	30 มิถุนายน	30 กันยายน
	2561	2560	2561	2560
	ล้านบาท	ล้านบาท	ล้านบาท	ล้านบาท
เงินประกันผลงาน	326.66	337.86	326.27	337.86
เงินมัดจำและเงินประกันสัญญาเกินหนึ่งปี	925.13	900.09	923.26	898.38
รายได้รอตัดบัญชี	38.19	39.89	38.19	39.89
สัญญาแลกเปลี่ยนสกุลเงินต่างประเทศ	1,778.02	2,099.54	1,778.02	2,099.54
หนี้สินไม่หมุนเวียนอื่น ๆ	41.99	66.60	41.99	66.60
รวม	3,109.99	3,443.98	3,107.73	3,442.27

## 21. กำไรจากอัตราแลกเปลี่ยน

	ข้อมูลทางการเงินรวม			
	สำหรับงวดสามเดือน		สำหรับงวดเก้าเดือน	
	สิ้นสุดวันที่ 30 มิถุนายน	สิ้นสุดวันที่ 30 มิถุนายน	สิ้นสุดวันที่ 30 มิถุนายน	สิ้นสุดวันที่ 30 มิถุนายน
	2561	2560	2561	2560
	ล้านบาท	ล้านบาท	ล้านบาท	ล้านบาท
กำไรที่เกิดขึ้นจริง	47.20	2.96	130.99	81.37
กำไร (ขาดทุน) ที่ยังไม่เกิดขึ้น	(5.72)	19.37	(3.32)	246.16
รวม	41.48	22.33	127.67	327.53

	ข้อมูลทางการเงินเฉพาะกิจการ			
	สำหรับงวดสามเดือน		สำหรับงวดเก้าเดือน	
	สิ้นสุดวันที่ 30 มิถุนายน	สิ้นสุดวันที่ 30 มิถุนายน	สิ้นสุดวันที่ 30 มิถุนายน	สิ้นสุดวันที่ 30 มิถุนายน
	2561	2560	2561	2560
	ล้านบาท	ล้านบาท	ล้านบาท	ล้านบาท
กำไรที่เกิดขึ้นจริง	47.21	2.96	130.98	81.37
กำไร (ขาดทุน) ที่ยังไม่เกิดขึ้น	(5.72)	19.37	(3.32)	246.16
รวม	41.49	22.33	127.66	327.53

e

## 22. ค่าตอบแทนการใช้ประโยชน์ในที่ดินราชพัสดุ

	ข้อมูลทางการเงินรวมและข้อมูลทางการเงินเฉพาะกิจการ			
	สำหรับงวดสามเดือน สิ้นสุดวันที่ 30 มิถุนายน		สำหรับงวดเก้าเดือน สิ้นสุดวันที่ 30 มิถุนายน	
	2561	2560	2561	2560
	ล้านบาท	ล้านบาท	ล้านบาท	ล้านบาท
ทอท. ใช้ประโยชน์เอง	955.60	660.37	2,923.80	1,991.41
ทอท. นำไปจัดให้บริษัท คอนเมือง อินเตอร์เนชั่นแนล แอร์พอร์ต โฮเต็ล จำกัด เข้าเพื่อดำเนินกิจการ โรงแรม	-	20.77	-	22.75
รวม	955.60	681.14	2,923.80	2,014.16

## 22.1 ทำอากาศยานสุวรรณภูมิ

กรมธนารักษ์มีหนังสือที่ กค 0316/15722 วันที่ 29 กันยายน 2560 แจ้งผลการพิจารณาอัตราค่าตอบแทนการใช้ประโยชน์ตามประเภททรัพย์สินที่ใช้ประโยชน์ในที่ดินราชพัสดุแปลงทำอากาศยานสุวรรณภูมิรวมทั้งกรอบระยะเวลาในการปรับเพิ่มอัตราค่าตอบแทนการใช้ประโยชน์ ดังนี้

- กรอบระยะเวลาการเริ่มต้นของอัตราผลตอบแทนใหม่ตามระเบียบกระทรวงการคลังและกรมการบินพาณิชย์ว่าด้วยการให้การทำอากาศยานแห่งประเทศไทย (ทอท.) ใช้ประโยชน์ในที่ดินราชพัสดุที่อยู่ในความปกครองดูแลและใช้ประโยชน์ของกรมการบินพาณิชย์อันเกี่ยวกับสนามบินสุวรรณภูมิ พ.ศ.2545 จะต้องดำเนินการปรับอัตราค่าตอบแทนรอบใหม่ในวันที่ 1 ตุลาคม 2555 (งวดปี 2556)
- กำหนดอัตราค่าตอบแทนการใช้ประโยชน์ทำอากาศยานสุวรรณภูมิจากปี 2556 - 2565 ดังนี้

ค่าตอบแทนการใช้ประโยชน์งวดปี 2556 ถึงปี 2560 ให้กำหนดเพิ่มเติมจากวิธีส่วนแบ่งรายได้ตามฐานของสัญญาเดิมโดยการปรับเพิ่มขึ้นตามค่าเฉลี่ยดัชนีราคาผู้บริโภคทั่วไป โดยหากบางปีที่การปรับดัชนีราคาผู้บริโภคทั่วไปติดลบให้ปรับค่าดังกล่าวเป็นศูนย์ ดังนั้น ทอท. จะต้องชำระค่าตอบแทนการใช้ประโยชน์เพิ่มเติมเป็นเงิน 1,380.11 ล้านบาท (ในปี 2560 กรมธนารักษ์ใช้ยอดประมาณการรายได้คำนวณค่าตอบแทนฯ) ซึ่ง ทอท. ได้ชำระเงินดังกล่าวแล้วเมื่อวันที่ 29 กันยายน 2560 และบันทึกเป็นค่าใช้จ่ายจำนวน 1,378.13 ล้านบาทแล้ว (ในปี 2560 ทอท. ใช้รายได้ที่เกิดขึ้นจริงคำนวณค่าตอบแทนฯ) เมื่อกันยายน 2560

ค่าตอบแทนการใช้ประโยชน์นับตั้งแต่งวดปี 2561 ถึงปี 2565 ให้กำหนดตามวิธีส่วนแบ่งรายได้ในอัตราร้อยละ 5 ของรายได้ทั้งหมดรวมกับวิธีอัตราผลตอบแทนจากมูลค่าทรัพย์สินซึ่งคำนวณจากมูลค่าทรัพย์สินในพื้นที่ที่ก่อให้เกิดรายได้เชิงพาณิชย์ในอัตราร้อยละ 3 ของมูลค่าทรัพย์สินต่อปี เขตปลอดอากรในอัตราร้อยละ 0.01 ของมูลค่าทรัพย์สินต่อปี และพื้นที่พัฒนาโครงการใหม่ในอัตราร้อยละ 2 ของมูลค่าทรัพย์สินต่อปี รวมเป็นเงินตามวิธีอัตราผลตอบแทนจากมูลค่าทรัพย์สินทั้งสิ้น 900.27 ล้านบาทต่อปีโดยให้ปรับปรุงเพิ่มขึ้น ร้อยละ 9 ทุก 3 ปี

*C*

## 22. ค่าตอบแทนการใช้ประโยชน์ในที่ราชพัสดุ (ต่อ)

### 22.2 ทำอากาศยานคอนกรีตและทำอากาศยานภูมิภาค

ตามระเบียบกระทรวงการคลังและกองทัพอากาศว่าด้วย การให้การทำอากาศยานแห่งประเทศไทย (ทอท.) ใช้ประโยชน์ในที่ราชพัสดุที่อยู่ในความปกครองดูแล และใช้ประโยชน์ของกองทัพอากาศอันเกี่ยวกับสนามบินคอนกรีต (บางส่วน) และสนามบินเชียงใหม่ (บางส่วน) พ.ศ.2545 และระเบียบกระทรวงการคลังและกรมการบินพาณิชย์ว่าด้วยการให้การทำอากาศยานแห่งประเทศไทย (ทอท.) ใช้ประโยชน์ในที่ราชพัสดุที่อยู่ในความปกครองดูแลและใช้ประโยชน์ของกรมการบินพาณิชย์อันเกี่ยวกับสนามบินอนุญาตในส่วนภูมิภาค พ.ศ.2545 ให้กรมธนารักษ์เรียกเก็บเงินค่าตอบแทนการใช้ประโยชน์ในที่ราชพัสดุจาก ทอท. ในอัตราร้อยละ 5 ของรายได้ทั้งหมดของ ทอท. อันเกิดจากสนามบินคอนกรีต (บางส่วน) และ อัตราร้อยละ 2 ของรายได้ทั้งหมดของ ทอท. อันเกิดจากสนามบินภูมิภาคแต่ละแห่ง โดยไม่หักค่าใช้จ่ายใดๆ ทั้งสิ้น ในช่วงปีบัญชีนั้นๆ จนกว่าจะมีการเปิดใช้ ทสภ. และหลังจากนั้นให้มีการปรับอัตราค่าตอบแทนการใช้ประโยชน์ ตามอัตราที่กรมธนารักษ์กำหนด

เมื่อวันที่ 19 เมษายน 2560 กรมธนารักษ์ได้มีหนังสือแจ้งค่าตอบแทนการใช้ประโยชน์ในที่ราชพัสดุสนามบินคอนกรีต และสนามบินในส่วนภูมิภาค (สนามบินเชียงใหม่ แม่ฟ้าหลวงเชียงราย ภูเก็ต และหาดใหญ่) โดยเรียกเก็บค่าตอบแทนการใช้ประโยชน์ในที่ราชพัสดุจากรายได้ทั้งหมดของ ทอท. อันเกิดจากการใช้ประโยชน์ในที่ราชพัสดุสนามบินแต่ละแห่งโดยไม่หักค่าใช้จ่ายใดๆ ทั้งสิ้น ในช่วงปีบัญชีนั้นๆ มีกำหนด 10 ปี นับตั้งแต่งวดปี 2550 ถึงปี 2559 ในอัตราร้อยละ 5 สำหรับสนามบินที่มีผลการดำเนินงานกำไร และอัตราร้อยละ 2 สำหรับสนามบินที่มีผลการดำเนินงานขาดทุนรวมเป็นเงิน 1,264.33 ล้านบาท และหลังจากนั้นให้มีการปรับปรุงค่าตอบแทนการใช้ประโยชน์ตามที่กรมธนารักษ์กำหนดซึ่งปัจจุบันอยู่ระหว่างการพิจารณาของกรมธนารักษ์

ทั้งนี้ ทอท. ได้บันทึกค่าตอบแทนการใช้ประโยชน์ในที่ราชพัสดุของทำอากาศยานคอนกรีต และทำอากาศยานภูมิภาค สำหรับปี 2560 จนถึงปัจจุบันตามวิธีส่วนแบ่งรายได้ในอัตราร้อยละ 5 ของรายได้ก่อนหักค่าใช้จ่ายใดๆ ทั้งสิ้นสำหรับสนามบินที่มีผลการดำเนินงานกำไร และอัตราร้อยละ 2 ของรายได้ก่อนหักค่าใช้จ่ายใดๆ ทั้งสิ้นสำหรับสนามบินที่มีผลการดำเนินงานขาดทุนซึ่งเป็นจำนวนที่ฝ่ายบริหารของ ทอท. ประเมินการว่าจะต้องจ่ายและเป็นประมาณการที่ดีที่สุด

## 23. ค่าใช้จ่ายอื่น

	ข้อมูลทางการเงินรวม			
	สำหรับงวดสามเดือน สิ้นสุดวันที่ 30 มิถุนายน		สำหรับงวดเก้าเดือน สิ้นสุดวันที่ 30 มิถุนายน	
	2561	2560	2561	2560
	ล้านบาท	ล้านบาท	ล้านบาท	ล้านบาท
ค่าใช้จ่ายจากการดำเนินงาน	635.49	576.83	1,807.52	1,688.34
ค่าใช้จ่ายที่ไม่เกี่ยวข้องกับการดำเนินงาน	60.09	7.11	76.47	40.10
รวม	695.58	583.94	1,883.99	1,728.44

## 23. ค่าใช้จ่ายอื่น (ต่อ)

	ข้อมูลทางการเงินเฉพาะกิจการ			
	สำหรับงวดสามเดือน		สำหรับงวดเก้าเดือน	
	สิ้นสุดวันที่ 30 มิถุนายน	สิ้นสุดวันที่ 30 มิถุนายน	สิ้นสุดวันที่ 30 มิถุนายน	สิ้นสุดวันที่ 30 มิถุนายน
	2561	2560	2561	2560
	ล้านบาท	ล้านบาท	ล้านบาท	ล้านบาท
ค่าใช้จ่ายจากการดำเนินงาน	549.42	493.10	1,526.87	1,413.53
ค่าใช้จ่ายที่ไม่เกี่ยวข้องกับการดำเนินงาน	60.09	7.11	76.47	40.10
รวม	609.51	500.21	1,603.34	1,453.63

## 24. เงินปันผล

ในการประชุมสามัญผู้ถือหุ้นเมื่อวันที่ 25 มกราคม 2561 ที่ประชุมได้มีมติอนุมัติให้จ่ายเงินปันผลประจำปี 2560 ในอัตราหุ้นละ 0.86 บาท ให้แก่ผู้ถือหุ้นเฉพาะผู้ที่มีสิทธิรับเงินปันผลคิดเป็นจำนวนเงิน 12,285.28 ล้านบาท ทั้งนี้ ทอท. ได้จ่ายเงินปันผลแล้วในวันที่ 7 กุมภาพันธ์ 2561 (ทอท.มีการเปลี่ยนแปลงมูลค่าหุ้นสามัญที่ตราไว้ จากเดิมหุ้นสามัญจำนวน 1 หุ้น มูลค่าที่ตราไว้หุ้นละ 10 บาท เป็นมูลค่าที่ตราไว้หุ้นละ 1 บาท ทำให้จำนวนหุ้นจดทะเบียนและจำนวนหุ้นที่ออกและชำระแล้วของทอท. เพิ่มขึ้นจำนวน 12,857,130,000 หุ้น โดยเพิ่มขึ้นจาก 1,428,570,000 หุ้นเป็น 14,285,700,000 หุ้น โดย ทอท. ได้จดทะเบียนการเปลี่ยนแปลงดังกล่าวกับกระทรวงพาณิชย์แล้วเมื่อวันที่ 3 กุมภาพันธ์ 2560 และการเปลี่ยนแปลงมูลค่าหุ้นที่ตราไว้ในตลาดหลักทรัพย์แห่งประเทศไทยมีผลในวันที่ 9 กุมภาพันธ์ 2560)

ในการประชุมสามัญผู้ถือหุ้นเมื่อวันที่ 27 มกราคม 2560 ที่ประชุมได้มีมติอนุมัติให้จ่ายเงินปันผลประจำปี 2559 ในอัตราหุ้นละ 6.83 บาท ให้แก่ผู้ถือหุ้นเฉพาะผู้ที่มีสิทธิรับเงินปันผลคิดเป็นจำนวนเงิน 9,756.74 ล้านบาท ทั้งนี้ ทอท. ได้จ่ายเงินปันผลแล้วในวันที่ 9 กุมภาพันธ์ 2560

## 25. มูลค่ายุติธรรม

สินทรัพย์และหนี้สินทางการเงินที่วัดมูลค่ายุติธรรมได้ถูกกำหนดลำดับชั้นของมูลค่ายุติธรรมตามประเภทของข้อมูลที่น่านำมาใช้ในเทคนิคการประเมินมูลค่าเพื่อวัดมูลค่ายุติธรรม ดังต่อไปนี้

- ระดับ 1 เป็นราคาเสนอซื้อขาย (ไม่ต้องปรับปรุง) ในตลาดที่มีสภาพคล่องสำหรับสินทรัพย์หรือหนี้สินอย่างเดียวกัน และกิจการสามารถเข้าถึงตลาดนั้น ณ วันที่วัดมูลค่า
- ระดับ 2 เป็นข้อมูลอื่นที่สังเกตได้ไม่ว่าโดยทางตรงหรือโดยทางอ้อมสำหรับสินทรัพย์นั้นหรือหนี้สินนั้นนอกเหนือจากราคาเสนอซื้อขายซึ่งรวมอยู่ในข้อมูลระดับ 1
- ระดับ 3 เป็นข้อมูลที่ไม่สามารถสังเกตได้สำหรับสินทรัพย์นั้นหรือหนี้สินนั้น

กลุ่มกิจการมีสินทรัพย์ทางการเงินที่วัดมูลค่าและรับรู้ด้วยมูลค่ายุติธรรมแยกแสดงตามลำดับชั้นของมูลค่ายุติธรรม ดังนี้

e

## 25. มูลค่ายุติธรรม (ต่อ)

	ข้อมูลทางการเงินรวมและ ข้อมูลทางการเงินเฉพาะกิจการ		
	ระดับ 1	ระดับ 2	ระดับ 3
	ล้านบาท	ล้านบาท	ล้านบาท
สินทรัพย์ ณ วันที่ 30 มิถุนายน 2561			
เงินลงทุนเพื่อขาย			
- ตราสารทุน	993.56	-	-
สินทรัพย์ ณ วันที่ 30 กันยายน 2560			
เงินลงทุนเพื่อขาย			
- ตราสารทุน	1,521.19	-	-

## 26. รายการกับบุคคลหรือกิจการที่เกี่ยวข้องกัน

กิจการและบุคคลที่มีความสัมพันธ์กับบริษัท ไม่ว่าจะทางตรงหรือทางอ้อม โดยผ่านกิจการอื่นแห่งหนึ่งหรือมากกว่าหนึ่งแห่ง โดยที่บุคคลหรือกิจการนั้นมีอำนาจควบคุมบริษัท หรือถูกควบคุมโดยบริษัท หรืออยู่ภายใต้การควบคุมเดียวกันกับบริษัท

บริษัทย่อย และบริษัทย่อยในเครือเดียวกัน ถือเป็นกิจการที่เกี่ยวข้องกับบริษัท บริษัทร่วม และบุคคลที่เป็นเจ้าของส่วนได้เสียในสิทธิออกเสียงของบริษัทซึ่งมีอิทธิพลอย่างเป็นสาระสำคัญเหนือกิจการ ผู้บริหารสำคัญรวมทั้งกรรมการของบริษัทตลอดจนสมาชิกในครอบครัวที่ใกล้ชิดกับบุคคลเหล่านั้น กิจการและบุคคลทั้งหมดถือเป็นบุคคลหรือกิจการที่เกี่ยวข้องกับบริษัท

ในการพิจารณาความสัมพันธ์ระหว่างบุคคลหรือกิจการที่เกี่ยวข้องกันซึ่งอาจมีขึ้นได้ ต้องคำนึงถึงรายละเอียดของความสัมพันธ์มากกว่ารูปแบบความสัมพันธ์ตามกฎหมาย

รายการต่อไปนี้เป็นรายการกับบุคคลหรือกิจการที่เกี่ยวข้องกัน ซึ่งการกำหนดคราคราะห์ระหว่าง ทอท. กับกิจการที่เกี่ยวข้องกัน เป็นไปตามปกติของธุรกิจเช่นเดียวกับที่กำหนดกับบุคคลหรือกิจการอื่นที่ไม่เกี่ยวข้องกัน

*e*

## 26. รายการกับบุคคลหรือกิจการที่เกี่ยวข้องกัน (ต่อ)

## 26.1 ยอดค้างชำระที่เกิดจากการซื้อ ขาย และบริการ

	ข้อมูลทางการเงิน	
	เฉพาะกิจการ	
	30 มิถุนายน	30 กันยายน
	2561	2560
	ล้านบาท	ล้านบาท
<u>ลูกหนี้การค้า</u>		
บริษัทย่อย	6.37	51.83
<u>เจ้าหนี้อื่น</u>		
บริษัทย่อย	1.76	1.68

## 26.2 รายได้และค่าใช้จ่าย

	ข้อมูลทางการเงินเฉพาะกิจการ			
	สำหรับงวดสามเดือน		สำหรับงวดเก้าเดือน	
	สิ้นสุดวันที่ 30 มิถุนายน		สิ้นสุดวันที่ 30 มิถุนายน	
	2561	2560	2561	2560
	ล้านบาท	ล้านบาท	ล้านบาท	ล้านบาท
<u>รายได้</u>				
รายได้ค่าเช่าจากบริษัทย่อย	5.05	5.05	15.14	15.14
รายได้เกี่ยวกับบริการจากบริษัทย่อย	6.01	5.92	18.27	17.75
รายได้ส่วนแบ่งผลประโยชน์จากบริษัทย่อย	3.84	4.31	13.24	13.54
รวม	14.90	15.28	46.65	46.43
<u>ค่าใช้จ่าย</u>				
ค่าใช้จ่ายจากบริษัทย่อย	0.14	0.78	0.91	0.96
รวม	0.14	0.78	0.91	0.96

e

## 26. รายการกับบุคคลหรือกิจการที่เกี่ยวข้องกัน (ต่อ)

## 26.3 ค่าตอบแทนผู้บริหาร

	ข้อมูลทางการเงินรวม			
	สำหรับงวดสามเดือน สิ้นสุดวันที่ 30 มิถุนายน		สำหรับงวดเก้าเดือน สิ้นสุดวันที่ 30 มิถุนายน	
	2561 ล้านบาท	2560 ล้านบาท	2561 ล้านบาท	2560 ล้านบาท
ผลประโยชน์ระยะสั้น	35.19	33.84	105.00	99.23
ผลประโยชน์หลังออกจากงาน	0.40	0.74	1.19	2.22
รวม	35.59	34.58	106.19	101.45

	ข้อมูลทางการเงินเฉพาะกิจการ			
	สำหรับงวดสามเดือน สิ้นสุดวันที่ 30 มิถุนายน		สำหรับงวดเก้าเดือน สิ้นสุดวันที่ 30 มิถุนายน	
	2561 ล้านบาท	2560 ล้านบาท	2561 ล้านบาท	2560 ล้านบาท
ผลประโยชน์ระยะสั้น	34.04	32.67	100.57	95.56
ผลประโยชน์หลังออกจากงาน	0.40	0.74	1.19	2.22
รวม	34.44	33.41	101.76	97.78



## 27. ภาระผูกพัน

กลุ่มกิจการมีภาระผูกพันตามกฎหมายซึ่งยังไม่ถือเป็นรายจ่ายในงวดบัญชีนี้ ดังนี้

รายจ่ายฝ่ายทุน ณ วันที่ 30 มิถุนายน 2561 และ 30 กันยายน 2560 ประกอบด้วย

	ข้อมูลทางการเงินรวมและ ข้อมูลทางการเงินเฉพาะกิจการ	
	30 มิถุนายน 2561 ล้านบาท	30 กันยายน 2560 ล้านบาท
ภาระผูกพันตามสัญญาของ สนน. ทคม. และท่าอากาศยานภูมิภาค	1,335.20	1,551.32
ภาระผูกพันตามสัญญาของ ทสภ.	26,186.91	24,069.22
ภาระผูกพันเกี่ยวกับผลกระทบด้านเสียงของ ทภก.	48.07	46.07
ภาระผูกพันเกี่ยวกับผลกระทบด้านเสียง ณ ทสภ.	128.58	130.57
รวม	27,698.76	25,797.18

รายจ่ายดำเนินงาน (รวมภาษีมูลค่าเพิ่ม) ณ วันที่ 30 มิถุนายน 2561 และ 30 กันยายน 2560 ประกอบด้วย

	ข้อมูลทางการเงิน			
	ข้อมูลทางการเงินรวม		เฉพาะกิจการ	
	30 มิถุนายน 2561 ล้านบาท	30 กันยายน 2560 ล้านบาท	30 มิถุนายน 2561 ล้านบาท	30 กันยายน 2560 ล้านบาท
สัญญาจ้างเอกชนดำเนินงาน	3,663.36	3,422.49	3,663.36	3,422.49
สัญญาจ้างบริหารกิจการ โรงแรม และค่าสิทธิในการใช้ชื่อเครื่องหมายการค้า	755.18	838.75	-	-
สัญญาซ่อมบำรุงรักษาเครื่องมืออุปกรณ์ต่าง ๆ	1,735.96	2,265.90	1,735.96	2,265.90
การเช่าทรัพย์สินและอื่น ๆ	1,445.31	1,303.67	1,077.37	1,303.67
รวม	7,599.81	7,830.81	6,476.69	6,992.06

ณ วันที่ 30 มิถุนายน 2561 รทส. มีภาระผูกพันจากการทำสัญญาจ้างบริหารกิจการ โรงแรมเป็นระยะเวลา 20 ปี (สัญญาเริ่มตั้งแต่วันที่ 1 กุมภาพันธ์ 2548 ถึงวันที่ 31 มกราคม 2568) เป็นค่าจ้างในการบริหารกิจการ โรงแรม (ค่าจ้างและค่าใช้จ่ายบุคลากรหลัก) จำนวน 748.76 ล้านบาท เป็นค่าสิทธิในการใช้ชื่อเครื่องหมายการค้า (Logo) จำนวน 6.42 ล้านบาท รวมเป็นภาระผูกพันทั้งสิ้น 755.18 ล้านบาท

*C*

## 28. หนี้สินที่อาจเกิดขึ้น และสินทรัพย์ที่อาจเกิดขึ้น

### 28.1 คดีความ

กลุ่มกิจการถูกฟ้องร้องดำเนินคดีจำนวน 46 คดี และ 105 กลุ่มคดี ประกอบด้วย

- 28.1.1 ทอท.ถูกฟ้องร้องดำเนินคดีทั่วไปจำนวน 37 คดี โดยโจทก์ฟ้องให้ ทอท. ชดใช้ค่าเสียหายรวมเป็นเงินประมาณ 2,757.22 ล้านบาท (ไม่รวมดอกเบี้ย) เรื่องอยู่ระหว่างการพิจารณาของศาลและคดียังไม่ถึงที่สุด โดยมีพนักงานอัยการ สำนักงานอัยการสูงสุด เป็นทนายความแก้ต่างคดี
- 28.1.2 ทอท.ถูกฟ้องร้องดำเนินคดีเกี่ยวกับผลกระทบจากมลภาวะทางเสียงต่อศาลปกครองจำนวน 105 กลุ่มคดี (มีการจัดกลุ่มคดีใหม่) โดยโจทก์ฟ้องให้ ทอท.ชดใช้ค่าเสียหายรวมเป็นเงินประมาณ 1,930.29 ล้านบาท ซึ่งคดีอยู่ในระหว่างการพิจารณาของศาลปกครอง โดยมีพนักงานอัยการ สำนักงานอัยการสูงสุดเป็นผู้รับมอบอำนาจในการแก้ต่างคดีให้ ทอท.
- 28.1.3 ทอท.ถูกฟ้องร้องดำเนินคดีเกี่ยวกับการบอกเลิกสัญญาอนุญาตให้ประกอบกิจการบริหารจัดการอาคารและลานจอดรถ ทสภ. โดยไม่ชอบกับบริษัทเอกชนรายหนึ่งจำนวน 1 คดี โดยผู้ฟ้องคดีฟ้องศาลปกครองให้ ทอท. ชดใช้ค่าเสียหายเป็นเงินประมาณ 128.98 ล้านบาท ทอท.ผู้ถูกฟ้องคดีฟ้องแย้งเรียกให้ผู้ฟ้องคดีชำระค่าเสียหายฐานผิดสัญญาแก่ ทอท. โดยเมื่อวันที่ 25 กันยายน 2557 ศาลปกครองกลางพิพากษายกฟ้อง และให้ผู้ฟ้องคดีรับผิดชอบใช้ค่าเสียหายฐานผิดสัญญาจำนวน 82.68 ล้านบาทให้แก่ ทอท. ผู้ถูกฟ้องคดี พร้อมดอกเบี้ยในอัตราร้อยละ 7.5 ต่อปีนับแต่วันฟ้องคดีเป็นต้นไปจนกว่าจะชำระแล้วเสร็จ และให้ธนาคารร่วมรับผิดชอบในจำนวนเงินดังกล่าว แต่ทั้งนี้ ไม่เกิน 51.70 ล้านบาท ตามวงเงินค้ำประกันที่เหลือ ซึ่งธนาคารได้ชำระหนี้ตามพิพากษาจำนวน 51.70 ล้านบาท ให้แก่ ทอท.แล้ว ส่วนบริษัทเอกชนได้ยื่นอุทธรณ์ ปัจจุบันคดีอยู่ระหว่างพิจารณาของศาลปกครองสูงสุด
- 28.1.4 ทอท.ถูกฟ้องร้องดำเนินคดีเกี่ยวกับการบอกเลิกสัญญาจ้างบริหารจัดการด้านการจัดการขนส่งสินค้าภายในเขตปลอดอากรท่าอากาศยานสุวรรณภูมิ โดยบริษัทเอกชนผู้ฟ้องคดีทั้ง 2 ฟ้องศาลปกครองกลางให้ ทอท.ชดใช้ค่าเสียหายเป็นเงินประมาณ 165.80 ล้านบาท พร้อมดอกเบี้ยในอัตราร้อยละ 7.5 ต่อปี และค่าธรรมเนียมรายปีหนังสือค้ำประกันธนาคารปีละ 2.96 ล้านบาท จนกว่า ทอท.จะคืนหนังสือค้ำประกันธนาคาร ซึ่ง ทอท. ได้เสนอขอให้สำนักงานคดีปกครอง สำนักงานอัยการสูงสุดจัดพนักงานอัยการเป็นผู้รับมอบอำนาจดำเนินการแก้ต่างคดีแทน ทอท. ต่อมาผู้ฟ้องคดีขอแก้ไขเพิ่มเติมคำฟ้องเรียกค่าเสียหายเป็นเงิน 3,253.50 ล้านบาท ปัจจุบันคดีอยู่ในระหว่างการพิจารณาของศาลปกครองกลาง

ผลจากการที่ ทอท.บอกเลิกสัญญาดังกล่าวข้างต้นทำให้ผู้รับจ้างงานช่วงฟ้องผู้ฟ้องคดีเป็นจำเลยต่อศาลยุติธรรม เพื่อเรียกร้องเอาเงินค่าจ้างตามสัญญาจ้างงานช่วงแต่ละฉบับ ต่อมาผู้ฟ้องคดีได้ยื่นคำร้องต่อศาลให้หมายเรียก ทอท.เข้ามาเป็นจำเลยร่วมในทุกคดีจึงทำให้ ทอท.ตกเป็นจำเลยในคดีเหล่านั้นด้วย ซึ่งปัจจุบันมีคดีที่ ทอท.ตกเป็นจำเลยร่วมทั้งสิ้นจำนวน 6 คดี จำนวนทุนทรัพย์ที่พิพาท 495.24 ล้านบาท (ปัจจุบันคดีอยู่ระหว่างพิจารณาของศาลแพ่งกรุงเทพใต้)

C

## 28. หนี้สินที่อาจเกิดขึ้น และสินทรัพย์ที่อาจเกิดขึ้น (ต่อ)

### 28.1 คดีความ (ต่อ)

ณ วันที่ 30 มิถุนายน 2561 ทอท.ได้รับรู้ประมาณการหนี้สินจากการถูกฟ้องร้องดำเนินคดีดังกล่าวข้างต้นจำนวน 33 คดี จำนวน 864.92 ล้านบาท โดยเป็นคดีที่ ทอท.ถูกฟ้องร้องคดีทั่วไปจำนวน 8 คดี จำนวน 538.07 ล้านบาท คดีผลกระทบจากมลภาวะทางเสียงจำนวน 25 คดี จำนวน 326.85 ล้านบาท

28.1.5 รทส.มีภาระผูกพันตามสัญญาจ้างบริหารกิจการโรงแรมท่าอากาศยานสุวรรณภูมิ กรณีสำนักงานประกันสังคม ได้มีหนังสือแจ้งขอให้ผู้รับจ้างบริหารกิจการ โรงแรมนำส่งเงินกองทุนประกันสังคม และเงินกองทุนทดแทนประจำปี 2554 จำนวนเงิน 3.41 ล้านบาท และ 0.03 ล้านบาทตามลำดับ โดยแจ้งว่าผู้รับจ้างนำส่งเงินไม่ครบถ้วน เนื่องจากสำนักงานประกันสังคม ได้นำค่าบริการที่จ่ายให้ลูกจ้างมารวมเป็นส่วนหนึ่งของค่าจ้าง ผู้รับจ้างไม่เห็นด้วยกับการพิจารณาดังกล่าวจึงดำเนินการนำเรื่องสู่ศาลแรงงานเมื่อวันที่ 6 มกราคม 2560 ซึ่งเมื่อวันที่ 19 มิถุนายน 2560 ศาลมีคำพิพากษาว่าค่าบริการที่นายจ้างจ่ายให้แก่ลูกจ้าง ไม่ถือเป็นค่าจ้าง สำนักงานประกันสังคมจึงได้ยื่นอุทธรณ์คดีดังกล่าวเมื่อวันที่ 29 สิงหาคม 2560 และเมื่อวันที่ 29 มีนาคม 2561 ศาลอุทธรณ์คดีชั้นอุทธรณ์ได้มีคำพิพากษายืนตามศาลแรงงาน โดยศาลมีคำพิพากษาว่าค่าบริการที่นายจ้างจ่ายให้แก่ลูกจ้าง ไม่ถือเป็นค่าจ้าง ปัจจุบันสำนักงานประกันสังคม ไม่ยื่นฎีกา คดีถึงที่สุด

ทอท.เป็นผู้ฟ้องร้องดำเนินคดี

28.1.6 ทอท.ยื่นฟ้องกลุ่มบุคคลรวม 13 คนต่อศาลแพ่งเป็นคดีหมายเลขคดีดำที่ 6453/2551 และคดีหมายเลขคดีที่ 6474/2551 กรณีที่กลุ่มพันธมิตรประชาชนเพื่อประชาธิปไตยปิดล้อม ทสภ.และ ทดม. ศาลแพ่งพิพากษาให้จำเลยทั้ง 13 ร่วมกันชำระเงินให้แก่ ทอท.จำนวน 522.16 ล้านบาท พร้อมดอกเบี้ยในอัตราร้อยละ 7.5 ต่อปี นับแต่วันที่ 3 ธันวาคม 2551 เป็นต้นไป ศาลอุทธรณ์พิพากษายืนตามศาลแพ่ง จำเลยทั้ง 13 ไม่ได้ยื่นฎีกาภายในกำหนด และขอขยายระยะเวลายื่นฎีกาภายหลังครบกำหนดฎีกา ศาลแพ่งจึงตั้งไม่รับฎีกา จำเลยทั้ง 13 ยื่นอุทธรณ์คำสั่ง ศาลอุทธรณ์มีคำสั่งยื่นตามศาลแพ่ง จำเลยทั้ง 13 ยื่นฎีกาคำสั่งศาลแพ่งและศาลอุทธรณ์ ซึ่งเมื่อวันที่ 21 กันยายน 2560 ศาลฎีกามีคำสั่งไม่รับฎีกา คดีจึงถึงที่สุด ปัจจุบันอยู่ระหว่างสำนักงานการบังคับคดี สำนักงานอัยการสูงสุดดำเนินการสืบหาหลักฐานหลักทรัพย์ และบังคับคดีเพื่อยึดอายัดทรัพย์สินของจำเลยทั้ง 13 ชำระหนี้ตามคำพิพากษา ซึ่งสำนักงานการบังคับคดีได้ตรวจพบทรัพย์สินของจำเลยทั้ง 13 และ ทอท. ได้ดำเนินการตั้งเรื่องบังคับอายัดทรัพย์สินของจำเลยทั้ง 13 ต่อเจ้าพนักงานบังคับคดี กรมบังคับคดี ตามที่ได้รับแจ้งจากสำนักงานการบังคับคดีแล้ว

e

## 29. โครงการพัฒนาท่าอากาศยานสุวรรณภูมิ

ในการประชุมคณะกรรมการ ทอท.ครั้งที่ 11/2560 เมื่อวันที่ 30 ตุลาคม 2560 ที่ประชุมมีมติอนุมัติซื้อพร้อมติดตั้งงานระบบขนส่งผู้โดยสารอัตโนมัติ (APM) โครงการพัฒนา ทสภ. (ปีงบประมาณ 2554 – 2560) จำนวน 1 งาน เป็นเงิน 2,999.90 ล้านบาท (รวมภาษีมูลค่าเพิ่มร้อยละ 7) โดย ทอท. ได้ทำสัญญาแล้วเมื่อวันที่ 20 พฤศจิกายน 2560 มีกำหนดระยะเวลาดำเนินงานตามสัญญา รวม 870 วันนับตั้งแต่วันที่กำหนดให้เริ่มงานในใบแจ้งให้ลงมือทำงาน

ในการประชุมคณะกรรมการ ทอท.ครั้งที่ 1/2561 เมื่อวันที่ 24 มกราคม 2561 ที่ประชุมมีมติอนุมัติซื้อพร้อมติดตั้งระบบสายพานลำเลียงกระเป๋า (BHS) และระบบตรวจจับวัตถุระเบิด (EDS) (ขาออก) โครงการพัฒนา ทสภ. (ปีงบประมาณ 2554 – 2560) จำนวน 1 งาน เป็นเงิน 3,646.56 ล้านบาท (รวมภาษีมูลค่าเพิ่มร้อยละ 7) โดย ทอท. ได้ทำสัญญาแล้วเมื่อวันที่ 15 กุมภาพันธ์ 2561 มีกำหนดระยะเวลาดำเนินงานตามสัญญา รวม 810 วันนับตั้งแต่วันที่กำหนดให้เริ่มงานในใบแจ้งให้ลงมือทำงาน

c

---