

รายงานการสอบทานข้อมูลทางการเงินระหว่างกาลโดยผู้สอบบัญชีและข้อมูลทางการเงิน

บริษัท ท่าอากาศยานไทย จำกัด (มหาชน) และบริษัทย่อย

สำหรับงวดสามเดือนและหกเดือนสิ้นสุดวันที่ 31 มีนาคม 2561



## รายงานการสอบทานข้อมูลทางการเงินระหว่างกาลโดยผู้สอบบัญชี

เสนอ ผู้ถือหุ้นบริษัท ทำอากาศยานไทย จำกัด (มหาชน)

สำนักงานการตรวจเงินแผ่นดิน ได้สอบทานข้อมูลทางการเงินรวมระหว่างกาลของบริษัท ทำอากาศยานไทย จำกัด (มหาชน) และบริษัทย่อย และข้อมูลทางการเงินเฉพาะกิจการระหว่างกาลของบริษัท ทำอากาศยานไทย จำกัด (มหาชน) ซึ่งประกอบด้วยงบแสดงฐานะการเงินรวมและงบแสดงฐานะการเงินเฉพาะกิจการ ณ วันที่ 31 มีนาคม 2561 และงบกำไรขาดทุนรวมและงบกำไรขาดทุนเฉพาะกิจการ งบกำไรขาดทุนเบ็ดเสร็จรวมและงบกำไรขาดทุนเบ็ดเสร็จเฉพาะกิจการ สำหรับงวดสามเดือนและหกเดือน สิ้นสุดวันที่ 31 มีนาคม 2561 งบแสดงการเปลี่ยนแปลงส่วนของผู้ถือหุ้นรวมและงบแสดงการเปลี่ยนแปลงส่วนของผู้ถือหุ้นเฉพาะกิจการ และงบกระแสเงินสดรวมและงบกระแสเงินสดเฉพาะกิจการ สำหรับงวดหกเดือน สิ้นสุดวันที่ 31 มีนาคม 2561 และหมายเหตุประกอบข้อมูลทางการเงินระหว่างกาล ซึ่งผู้บริหารของกิจการเป็นผู้รับผิดชอบในการจัดทำและนำเสนอข้อมูลทางการเงินระหว่างกาลเหล่านี้ตามมาตรฐานการบัญชี ฉบับที่ 34 เรื่อง การรายงานทางการเงินระหว่างกาล ส่วนสำนักงานการตรวจเงินแผ่นดินเป็นผู้รับผิดชอบในการให้ข้อสรุปเกี่ยวกับข้อมูลทางการเงินระหว่างกาลดังกล่าวจากผลการสอบทานของสำนักงานการตรวจเงินแผ่นดิน

### ขอบเขตการสอบทาน

สำนักงานการตรวจเงินแผ่นดินได้ปฏิบัติตามสอบทานตามมาตรฐานงานสอบทาน รหัส 2410 “การสอบทานข้อมูลทางการเงินระหว่างกาลโดยผู้สอบบัญชีรับอนุญาตของกิจการ” การสอบทานดังกล่าวประกอบด้วย การใช้วิธีการสอบตามบุคคลากรซึ่งส่วนใหญ่เป็นผู้รับผิดชอบด้านการเงินและบัญชี และการวิเคราะห์เปรียบเทียบและวิธีการสอบทานอื่น การสอบทานนี้มีขอบเขตจำกัดกว่าการตรวจสอบตามมาตรฐานการสอบบัญชี ทำให้สำนักงานการตรวจเงินแผ่นดินไม่สามารถได้ความเชื่อมั่นว่าจะพบเรื่องที่มีนัยสำคัญทั้งหมดซึ่งอาจพบได้จากการตรวจสอบ ดังนั้น สำนักงานการตรวจเงินแผ่นดินจึงไม่แสดงความเห็นต่อข้อมูลทางการเงินระหว่างกาลที่สอบทาน

*a*

สำนักงานการตรวจเงินแผ่นดิน



## ข้อสรุป

สำนักงานการตรวจเงินแผ่นดินไม่พบสิ่งที่เป็นเหตุให้เชื่อว่าข้อมูลทางการเงินระหว่างกาลดังกล่าวไม่ได้จัดทำขึ้นตามมาตรฐานการบัญชี ฉบับที่ 34 เรื่อง การรายงานทางการเงินระหว่างกาล ในสาระสำคัญจากการสอบทานของสำนักงานการตรวจเงินแผ่นดิน

(นางสาวพวงชนาถ จริยะจินดา)

รองผู้ว่าการตรวจเงินแผ่นดิน

(นางเกลีคนที มโนสันดี)

ผู้อำนวยการสำนักตรวจสอบการเงินที่ 5

สำนักงานการตรวจเงินแผ่นดิน

วันที่ 9 พฤษภาคม 2561

## บริษัท ท่าอากาศยานไทย จำกัด (มหาชน) และบริษัทย่อย

## งบแสดงฐานะการเงิน

ณ วันที่ 31 มีนาคม 2561

หน่วย : บาท

หมายเหตุ	ข้อมูลทางการเงินรวม		ข้อมูลทางการเงินเฉพาะกิจการ		
	31 มีนาคม 2561 (ยังไม่ได้ตรวจสอบ แต่สอบทานแล้ว)	30 กันยายน 2560 (ตรวจสอบแล้ว)	31 มีนาคม 2561 (ยังไม่ได้ตรวจสอบ แต่สอบทานแล้ว)	30 กันยายน 2560 (ตรวจสอบแล้ว)	
<b>สินทรัพย์</b>					
<b>สินทรัพย์หมุนเวียน</b>					
เงินสดและรายการเทียบเท่าเงินสด	6	6,044,568,532	9,317,749,917	5,992,386,765	9,308,828,800
เงินลงทุนชั่วคราว	7	56,554,146,570	58,354,085,894	56,554,146,570	58,354,085,894
ลูกหนี้การค้า	8	3,717,574,844	3,068,565,761	3,687,972,227	3,085,456,126
ลูกหนี้อื่น		389,254,506	221,821,444	386,974,618	221,817,272
สินค้าและวัสดุคงเหลือ		319,945,792	277,434,865	314,056,415	270,880,891
สินทรัพย์หมุนเวียนอื่น		399,248,360	415,352,653	391,344,689	397,295,036
<b>รวมสินทรัพย์หมุนเวียน</b>		<b>67,424,738,604</b>	<b>71,655,010,534</b>	<b>67,326,881,284</b>	<b>71,638,364,019</b>
<b>สินทรัพย์ไม่หมุนเวียน</b>					
เงินลงทุนในพันธบัตร	9	109,966,976	55,029,634	109,966,976	55,029,634
เงินลงทุนเพื่อขาย	10	1,135,491,233	1,521,194,898	1,135,491,233	1,521,194,898
เงินลงทุนในบริษัทย่อย	11	-	-	610,668,000	610,668,000
เงินลงทุนทั่วไป	12	74,550,000	74,550,000	74,550,000	74,550,000
อสังหาริมทรัพย์เพื่อการลงทุน	13	8,511,848,230	8,635,055,021	8,511,848,230	8,635,055,021
ที่ดิน อาคารและอุปกรณ์	14	94,122,535,936	93,625,438,639	92,841,807,824	92,335,875,501
สินทรัพย์ไม่มีตัวตน	15	416,342,964	415,736,682	416,342,964	415,736,682
สินทรัพย์ภายใต้การควบคุม		900,630,007	619,988,355	900,091,365	619,485,107
สินทรัพย์ไม่หมุนเวียนอื่น	16	2,794,989,082	1,807,931,609	2,794,480,814	1,807,284,001
<b>รวมสินทรัพย์ไม่หมุนเวียน</b>		<b>108,066,354,428</b>	<b>106,754,924,838</b>	<b>107,395,247,406</b>	<b>106,074,878,844</b>
<b>รวมสินทรัพย์</b>		<b>175,491,093,032</b>	<b>178,409,935,372</b>	<b>174,722,128,690</b>	<b>177,713,242,863</b>

หมายเหตุประกอบข้อมูลทางการเงินระหว่างกาลเป็นส่วนหนึ่งของข้อมูลทางการเงินนี้

e

## บริษัท ท่าอากาศยานไทย จำกัด (มหาชน) และบริษัทย่อย


## งบแสดงฐานะการเงิน

ณ วันที่ 31 มีนาคม 2561

หน่วย : บาท

หมายเหตุ	ข้อมูลทางการเงินรวม		ข้อมูลทางการเงินเฉพาะกิจการ	
	31 มีนาคม 2561 (ยังไม่ได้ตรวจสอบ แต่สอบทานแล้ว)	30 กันยายน 2560 (ตรวจสอบแล้ว)	31 มีนาคม 2561 (ยังไม่ได้ตรวจสอบ แต่สอบทานแล้ว)	30 กันยายน 2560 (ตรวจสอบแล้ว)
<b>หนี้สินและส่วนของผู้ถือหุ้น</b>				
<b>หนี้สินหมุนเวียน</b>				
เงินกู้ยืมระยะสั้นจากสถาบันการเงิน	-	30,000,000	-	-
เจ้าหนี้การค้า	935,798,878	1,954,745,314	902,045,075	1,709,389,278
เจ้าหนี้งานระหว่างทำ	1,089,021,228	1,521,584,125	1,089,021,228	1,521,584,125
เจ้าหนี้อื่น	7,101,405,085	7,759,387,566	7,077,161,890	7,777,255,310
ส่วนของหนี้สินระยะยาวที่ถึงกำหนดชำระภายในหนึ่งปี	17,18	4,380,966,089	4,308,627,515	4,084,910,845
ภาษีเงินได้ค้างจ่าย		3,120,432,412	3,097,901,707	2,002,197,090
ประมาณการหนี้สินระยะสั้น	19	266,017,716	266,017,716	337,790,612
หนี้สินหมุนเวียนอื่น		1,901,362,636	1,850,924,187	2,802,131,791
<b>รวมหนี้สินหมุนเวียน</b>		<b>18,795,004,044</b>	<b>18,591,699,318</b>	<b>20,235,259,051</b>
<b>หนี้สินไม่หมุนเวียน</b>				
เงินกู้ยืมระยะยาว	17	17,522,615,554	17,225,302,582	19,202,999,730
หนี้สินตามสัญญาเช่าการเงิน	18	233,181,776	233,181,776	380,422,092
ภาระผูกพันผลประโยชน์พนักงาน		2,374,111,237	2,371,507,279	2,264,786,033
ประมาณการหนี้สินระยะยาว	19	667,659,932	664,219,932	669,248,677
หนี้สินไม่หมุนเวียนอื่น	20	3,278,442,713	3,276,457,007	3,442,271,616
<b>รวมหนี้สินไม่หมุนเวียน</b>		<b>24,076,011,212</b>	<b>23,770,668,576</b>	<b>25,959,728,148</b>
<b>รวมหนี้สิน</b>		<b>42,871,015,256</b>	<b>42,362,367,894</b>	<b>46,194,987,199</b>
<b>ส่วนของผู้ถือหุ้น</b>				
<b>ทุนเรือนหุ้น</b>				
<b>ทุนจดทะเบียน</b>				
หุ้นสามัญ 14,285,700,000 หุ้น				
มูลค่าหุ้นละ 1 บาท		14,285,700,000	14,285,700,000	14,285,700,000
<b>ทุนที่ออกและชำระแล้ว</b>				
หุ้นสามัญ 14,285,700,000 หุ้น				
มูลค่าหุ้นละ 1 บาท		14,285,700,000	14,285,700,000	14,285,700,000
ส่วนเกินมูลค่าหุ้นสามัญ		12,567,669,243	12,567,669,243	12,567,669,243
<b>กำไรสะสม</b>				
จัดสรรแล้ว - สำรองตามกฎหมาย		1,428,570,000	1,428,570,000	1,428,570,000
ยังไม่ได้จัดสรร		103,098,951,555	101,894,954,912	102,036,960,503
องค์ประกอบอื่นของส่วนของผู้ถือหุ้น		890,792,986	1,199,355,918	890,792,986
<b>รวมส่วนของผู้ถือหุ้นของบริษัทใหญ่</b>		<b>132,271,683,784</b>	<b>131,376,250,073</b>	<b>132,359,760,796</b>
ส่วนได้เสียที่ไม่มีอำนาจควบคุม		348,393,992	312,441,606	-
<b>รวมส่วนของผู้ถือหุ้น</b>		<b>132,620,077,776</b>	<b>131,688,691,679</b>	<b>132,359,760,796</b>
<b>รวมหนี้สินและส่วนของผู้ถือหุ้น</b>		<b>175,491,093,032</b>	<b>178,409,935,372</b>	<b>177,713,242,863</b>

หมายเหตุประกอบข้อมูลทางการเงินระหว่างกาลเป็นส่วนหนึ่งของข้อมูลทางการเงินนี้

  
(นางพุดศิริ วิโรจนากา)  
รองกรรมการผู้อำนวยการใหญ่

  
(นางจันทิมา ลัทธिवรรณ)  
ผู้อำนวยการฝ่ายบัญชี

(ยังไม่ได้ตรวจสอบ  
แต่สอบทานแล้ว)

บริษัท ท่าอากาศยานไทย จำกัด (มหาชน) และบริษัทย่อย  
งบกำไรขาดทุน  
สำหรับงวดสามเดือนสิ้นสุดวันที่ 31 มีนาคม 2561

หน่วย : บาท

หมายเหตุ	ข้อมูลทางการเงินรวม		ข้อมูลทางการเงินเฉพาะกิจการ	
	31 มีนาคม 2561	31 มีนาคม 2560	31 มีนาคม 2561	31 มีนาคม 2560
รายได้จากการขายหรือการให้บริการ				
ค่าบริการสนามบิน	1,886,844,297	1,738,517,282	1,886,844,297	1,738,517,282
ค่าบริการผู้โดยสารขาออก	7,207,971,244	6,419,615,822	7,207,971,244	6,419,615,822
ค่าเครื่องอำนวยความสะดวก	205,617,800	206,675,560	205,617,800	206,675,560
ค่าเช่าสำนักงานและอสังหาริมทรัพย์	565,924,613	545,162,082	570,970,253	550,207,722
รายได้เกี่ยวกับบริการ	1,995,775,055	1,864,498,352	1,765,369,752	1,638,163,721
รายได้ส่วนแบ่งผลประโยชน์	4,454,638,462	3,890,507,520	4,459,473,545	3,895,067,520
รวมรายได้จากการขายหรือการให้บริการ	<u>16,316,771,471</u>	<u>14,664,976,618</u>	<u>16,096,246,891</u>	<u>14,448,247,627</u>
รายได้อื่น				
กำไรจากอัตราแลกเปลี่ยน	21 50,069,660	59,659,570	50,056,288	59,651,930
ดอกเบี้ยรับ	244,324,480	251,360,062	244,309,229	251,352,357
รายได้อื่น	80,593,463	56,691,443	55,902,863	34,453,146
รวมรายได้อื่น	<u>374,987,603</u>	<u>367,711,075</u>	<u>350,268,380</u>	<u>345,457,433</u>
รวมรายได้	<u>16,691,759,074</u>	<u>15,032,687,693</u>	<u>16,446,515,271</u>	<u>14,793,705,060</u>
ค่าใช้จ่าย				
ค่าใช้จ่ายผลประโยชน์พนักงาน	1,574,931,444	1,474,453,675	1,573,643,908	1,473,013,123
ค่าสาธารณูปโภค	636,327,139	601,241,773	630,007,449	595,207,237
ค่าจ้างภายนอก	1,478,543,317	1,359,753,620	1,416,402,422	1,305,137,980
ค่าซ่อมแซมและบำรุงรักษา	596,049,462	523,453,184	594,019,033	521,224,183
ค่าตอบแทนการใช้ประโยชน์ในทรัพย์สิน	22 1,023,924,637	717,416,201	1,023,924,637	717,416,201
ค่าเสื่อมราคาและค่าตัดจำหน่าย	1,371,865,748	1,383,796,515	1,356,954,504	1,372,153,107
ขาดทุนจากการด้อยค่าสินทรัพย์	1,249,160	23,075,147	1,249,160	23,075,147
ขาดทุน (กำไร) จากการจำหน่ายสินทรัพย์	1,516,244	(1,776,708)	1,516,244	(1,776,708)
ค่าใช้จ่ายอื่น	23 658,567,718	553,292,432	559,318,689	452,073,594
ต้นทุนทางการเงิน	258,630,672	300,159,691	254,947,327	295,696,204
รวมค่าใช้จ่าย	<u>7,601,605,541</u>	<u>6,934,865,530</u>	<u>7,411,983,373</u>	<u>6,753,220,068</u>
กำไรก่อนภาษีเงินได้	<u>9,090,153,533</u>	<u>8,097,822,163</u>	<u>9,034,531,898</u>	<u>8,040,484,992</u>
ค่าใช้จ่ายภาษีเงินได้	1,802,686,143	1,609,295,218	1,791,344,216	1,597,931,120
กำไรสำหรับงวด	<u>7,287,467,390</u>	<u>6,488,526,945</u>	<u>7,243,187,682</u>	<u>6,442,553,872</u>
การแบ่งปันกำไร				
ส่วนที่เป็นของผู้เป็นเจ้าของของบริษัทใหญ่	7,269,755,507	6,470,137,716	7,243,187,682	6,442,553,872
ส่วนที่เป็นของส่วนได้เสียที่ไม่มีอำนาจควบคุม	17,711,883	18,389,229	-	-
	<u>7,287,467,390</u>	<u>6,488,526,945</u>	<u>7,243,187,682</u>	<u>6,442,553,872</u>
กำไรต่อหุ้น				
กำไรต่อหุ้นขั้นพื้นฐาน	0.51	0.45	0.51	0.45

หมายเหตุประกอบข้อมูลทางการเงินระหว่างกาลเป็นส่วนหนึ่งของข้อมูลทางการเงินนี้

e

  
(นางกุลศิริ วิโรจนากา)  
รองกรรมการผู้อำนวยการใหญ่

  
(นางจันทิมา ลัทธวิรรณ)  
ผู้อำนวยการฝ่ายบัญชี


(ยังไม่ได้ตรวจสอบ  
แต่สอบทานแล้ว)


บริษัท ท่าอากาศยานไทย จำกัด (มหาชน) และบริษัทย่อย  
งบกำไรขาดทุนเบ็ดเสร็จ  
สำหรับงวดสามเดือนสิ้นสุดวันที่ 31 มีนาคม 2561

หน่วย : บาท

	ข้อมูลทางการเงินรวม		ข้อมูลทางการเงินเฉพาะกิจการ	
	31 มีนาคม 2561	31 มีนาคม 2560	31 มีนาคม 2561	31 มีนาคม 2560
กำไรสำหรับงวด	7,287,467,390	6,488,526,945	7,243,187,682	6,442,553,872
กำไรขาดทุนเบ็ดเสร็จอื่น :				
รายการที่จะจัดประเภทรายการใหม่เข้าไปไว้ในกำไรหรือขาดทุนในภายหลัง				
ผลกำไร (ขาดทุน) จากการวัดมูลค่าเงินลงทุนเพื่อขาย	(338,490,628)	78,819,638	(338,490,628)	78,819,638
ภาษีเงินได้เกี่ยวกับผลกำไร (ขาดทุน) จากการวัดมูลค่าเงินลงทุนเพื่อขาย	67,698,125	(15,763,928)	67,698,125	(15,763,928)
รวมรายการที่จะจัดประเภทรายการใหม่เข้าไปไว้ในกำไรหรือขาดทุนในภายหลัง	(270,792,503)	63,055,710	(270,792,503)	63,055,710
กำไร (ขาดทุน) เบ็ดเสร็จอื่นสำหรับงวด - สุทธิจากภาษี	(270,792,503)	63,055,710	(270,792,503)	63,055,710
กำไรเบ็ดเสร็จรวมสำหรับงวด	7,016,674,887	6,551,582,655	6,972,395,179	6,505,609,582
การแบ่งปันกำไรเบ็ดเสร็จรวม				
ส่วนที่เป็นของผู้เป็นเจ้าของของบริษัทใหญ่	6,998,963,004	6,533,193,426	6,972,395,179	6,505,609,582
ส่วนที่เป็นของส่วนได้เสียที่ไม่มีอำนาจควบคุม	17,711,883	18,389,229	-	-
	7,016,674,887	6,551,582,655	6,972,395,179	6,505,609,582

หมายเหตุประกอบข้อมูลทางการเงินระหว่างกาลเป็นส่วนหนึ่งของข้อมูลทางการเงินนี้

  
(นางพสุศรี วิโรจนภา)  
รองกรรมการผู้อำนวยการใหญ่

  
(นางจันทิมา ลัทธพิตรธรรม)  
ผู้อำนวยการฝ่ายบัญชี

(ยังไม่ได้ตรวจสอบ  
แต่สอบทานแล้ว)

บริษัท ท่าอากาศยานไทย จำกัด (มหาชน) และบริษัทย่อย  
งบกำไรขาดทุน  
สำหรับงวดหกเดือนสิ้นสุดวันที่ 31 มีนาคม 2561

หน่วย : บาท

หมายเหตุ	ข้อมูลทางการเงินรวม		ข้อมูลทางการเงินเฉพาะกิจการ	
	31 มีนาคม 2561	31 มีนาคม 2560	31 มีนาคม 2561	31 มีนาคม 2560
รายได้จากการขายหรือการให้บริการ				
ค่าบริการสนามบิน	3,682,318,564	3,405,913,252	3,682,318,564	3,405,913,252
ค่าบริการผู้โดยสารขาออก	13,461,020,824	11,644,365,514	13,461,020,824	11,644,365,514
ค่าเครื่องอำนวยความสะดวก	404,166,000	400,680,200	404,166,000	400,680,200
ค่าเช่าสำนักงานและอสังหาริมทรัพย์	1,124,512,178	1,086,478,883	1,134,603,458	1,096,570,164
รายได้เกี่ยวกับบริการ	3,871,736,832	3,547,202,975	3,424,293,437	3,109,576,053
รายได้ส่วนแบ่งผลประโยชน์	8,385,468,077	7,193,216,941	8,394,865,721	7,202,444,656
รวมรายได้จากการขายหรือการให้บริการ	<u>30,929,222,475</u>	<u>27,277,857,765</u>	<u>30,501,268,004</u>	<u>26,859,549,839</u>
รายได้อื่น				
กำไรจากอัตราแลกเปลี่ยน	21 86,185,528	305,195,597	86,172,076	305,199,151
ดอกเบี้ยรับ	517,448,021	517,727,511	517,423,329	517,712,171
รายได้อื่น	203,993,154	117,695,403	155,033,423	75,175,259
รวมรายได้อื่น	<u>807,626,703</u>	<u>940,618,511</u>	<u>758,628,828</u>	<u>898,086,581</u>
รวมรายได้	<u>31,736,849,178</u>	<u>28,218,476,276</u>	<u>31,259,896,832</u>	<u>27,757,636,420</u>
ค่าใช้จ่าย				
ค่าใช้จ่ายผลประโยชน์พนักงาน	3,113,372,097	2,889,818,952	3,110,517,312	2,886,599,095
ค่าสาธารณูปโภค	1,263,731,088	1,208,724,153	1,251,356,736	1,196,352,138
ค่าจ้างภายนอก	2,873,251,141	2,665,471,670	2,756,069,315	2,550,881,389
ค่าซ่อมแซมและบำรุงรักษา	1,120,854,305	1,002,431,345	1,116,611,009	997,336,010
ค่าตอบแทนการใช้ประโยชน์ในที่ราชพัสดุ	22 1,968,195,165	1,333,028,829	1,968,195,165	1,333,028,829
ค่าเสื่อมราคาและค่าตัดจำหน่าย	2,748,110,120	2,813,148,537	2,721,407,122	2,789,645,886
ขาดทุนจากการซื้อขายหลักทรัพย์	54,017,304	42,786,085	54,017,304	42,786,085
ขาดทุนจากการจำหน่ายสินทรัพย์	1,064,494	57,082,825	1,064,494	57,103,384
ค่าใช้จ่ายอื่น	23 1,188,416,424	1,144,500,635	993,833,667	953,414,750
ต้นทุนทางการเงิน	529,280,486	619,350,536	522,644,360	609,778,392
รวมค่าใช้จ่าย	<u>14,860,292,624</u>	<u>13,776,343,567</u>	<u>14,495,716,484</u>	<u>13,416,925,958</u>
กำไรก่อนภาษีเงินได้	<u>16,876,556,554</u>	<u>14,442,132,709</u>	<u>16,764,180,348</u>	<u>14,340,710,462</u>
ค่าใช้จ่ายภาษีเงินได้	3,351,322,651	2,913,388,506	3,328,827,410	2,893,510,893
กำไรสำหรับงวด	<u>13,525,233,903</u>	<u>11,528,744,203</u>	<u>13,435,352,938</u>	<u>11,447,199,569</u>
การแบ่งปันกำไร				
ส่วนที่เป็นของผู้เป็นเจ้าของของบริษัทใหญ่	13,489,281,517	11,496,126,349	13,435,352,938	11,447,199,569
ส่วนที่เป็นของส่วนได้เสียที่ไม่มีอำนาจควบคุม	35,952,386	32,617,854	-	-
	<u>13,525,233,903</u>	<u>11,528,744,203</u>	<u>13,435,352,938</u>	<u>11,447,199,569</u>
กำไรต่อหุ้น				
กำไรต่อหุ้นขั้นพื้นฐาน	0.94	0.80	0.94	0.80

หมายเหตุประกอบข้อมูลทางการเงินระหว่างกาลเป็นส่วนหนึ่งของข้อมูลทางการเงินนี้

e

  
(นางพุดศิริ วิโรจนากา)  
รองกรรมการผู้อำนวยการใหญ่

  
(นางจันทิมา ลัทธพิตรวน)  
ผู้อำนวยการฝ่ายบัญชี

(ยังไม่ได้ตรวจสอบ  
แต่สอบทานแล้ว)

บริษัท ท่าอากาศยานไทย จำกัด (มหาชน) และบริษัทย่อย  
งบกำไรขาดทุนเบ็ดเสร็จ  
สำหรับงวดหกเดือนสิ้นสุดวันที่ 31 มีนาคม 2561

หน่วย : บาท

	ข้อมูลทางการเงินรวม		ข้อมูลทางการเงินเฉพาะกิจการ	
	31 มีนาคม 2561	31 มีนาคม 2560	31 มีนาคม 2561	31 มีนาคม 2560
กำไรสำหรับงวด	13,525,233,903	11,528,744,203	13,435,352,938	11,447,199,569
กำไรขาดทุนเบ็ดเสร็จอื่น :				
รายการที่จะจัดประเภทรายการใหม่เข้าไปไว้ในกำไรหรือขาดทุนในภายหลัง				
ผลกำไร (ขาดทุน) จากการวัดมูลค่าเงินลงทุนเพื่อขาย	(385,703,665)	55,260,481	(385,703,665)	55,260,481
กำไรเงินได้เกี่ยวกับผลกำไร (ขาดทุน) จากการวัดมูลค่าเงินลงทุนเพื่อขาย	77,140,733	(11,052,096)	77,140,733	(11,052,096)
รวมรายการที่จะจัดประเภทรายการใหม่เข้าไปไว้ในกำไรหรือขาดทุนในภายหลัง	(308,562,932)	44,208,385	(308,562,932)	44,208,385
ผลกำไร (ขาดทุน) เบ็ดเสร็จอื่นสำหรับงวด - สุทธิจากภาษี	(308,562,932)	44,208,385	(308,562,932)	44,208,385
กำไรเบ็ดเสร็จรวมสำหรับงวด	13,216,670,971	11,572,952,588	13,126,790,006	11,491,407,954
การแบ่งปันกำไรเบ็ดเสร็จรวม				
ส่วนที่เป็นของผู้เป็นเจ้าของของบริษัทใหญ่	13,180,718,585	11,540,334,734	13,126,790,006	11,491,407,954
ส่วนที่เป็นของส่วนได้เสียที่ไม่มีอำนาจควบคุม	35,952,386	32,617,854	-	-
	13,216,670,971	11,572,952,588	13,126,790,006	11,491,407,954

หมายเหตุประกอบข้อมูลทางการเงินระหว่างกาลเป็นส่วนหนึ่งของข้อมูลทางการเงินนี้

  
(นางจุลศิริ วิโรจนากา)  
รองกรรมการผู้อำนวยการใหญ่

  
(นางจันทิมา ลัทธพิตรธรรม)  
ผู้อำนวยการฝ่ายบัญชี

(ยังไม่ได้ตรวจสอบ)  
แต่สอบทานแล้ว

บริษัท ทำอากาศยานไทย จำกัด (มหาชน) และบริษัทย่อย

งบแสดงการเปลี่ยนแปลงส่วนของผู้ถือหุ้น

สำหรับงวดหกเดือนสิ้นสุดวันที่ 31 มีนาคม 2561

ข้อมูลทางการเงินรวม

หน่วย : บาท

หมายเหตุ	ส่วนของผู้ถือหุ้นของบริษัทใหญ่										รวมส่วนของผู้ถือหุ้น
	ทุนที่ออกและชำระแล้ว	ส่วนเกินมูลค่าหุ้น	กำไรสะสม		องค์ประกอบอื่นของส่วนของผู้ถือหุ้น		รวมส่วนของผู้ถือหุ้นของบริษัทใหญ่	ส่วนได้เสียที่มีอำนาจควบคุม			
			ทุนสำรองตามกฎหมาย	กำไรสะสมที่ยังไม่ได้จัดสรร	ส่วนของผู้ถือหุ้น	กำไรขาดทุนเบ็ดเสร็จอื่นในเงินลงทุนต่อขาย					
ยอดคงเหลือ ณ วันที่ 1 ตุลาคม 2559	14,285,700,000	12,567,669,243	1,428,570,000	90,859,888,943	915,713,684	120,057,541,870	256,678,727	120,314,220,597			
เงินปันผล	-	-	-	(9,756,741,850)	-	(9,756,741,850)	-	(9,756,741,850)			(9,756,741,850)
กำไรเบ็ดเสร็จรวมสำหรับงวด	-	-	-	11,496,126,349	44,208,385	11,540,334,734	32,617,854	11,572,952,588			11,572,952,588
ยอดคงเหลือ ณ วันที่ 31 มีนาคม 2560	14,285,700,000	12,567,669,243	1,428,570,000	92,599,273,442	959,922,069	121,841,134,754	289,296,581	122,130,431,335			122,130,431,335
ยอดคงเหลือ ณ วันที่ 1 ตุลาคม 2560	14,285,700,000	12,567,669,243	1,428,570,000	101,894,954,912	1,199,355,918	131,376,250,073	312,441,606	131,688,691,675			131,688,691,675
เงินปันผล	-	-	-	(12,285,284,874)	-	(12,285,284,874)	-	(12,285,284,874)			(12,285,284,874)
กำไร (ขาดทุน) เบ็ดเสร็จรวมสำหรับงวด	-	-	-	13,489,281,517	(308,562,932)	13,180,718,585	35,952,386	13,216,670,971			13,216,670,971
ยอดคงเหลือ ณ วันที่ 31 มีนาคม 2561	14,285,700,000	12,567,669,243	1,428,570,000	103,098,951,555	890,792,986	132,271,683,784	348,393,992	132,620,077,776			132,620,077,776

หมายเหตุประกอบข้อมูลทางการเงินระหว่างกาลเป็นส่วนหนึ่งของข้อมูลทางการเงินนี้

  
(นางพูนศรี วิโรจนภา)

รองกรรมการผู้อำนวยการใหญ่



(นางจันทิมา ลัทธพิตรผล)

ผู้อำนวยการฝ่ายบัญชี

e

## บริษัท ทำอากาศยานไทย จำกัด (มหาชน) และบริษัทย่อย

## งบแสดงการเปลี่ยนแปลงส่วนของผู้ถือหุ้น

สำหรับงวดหกเดือนสิ้นสุดวันที่ 31 มีนาคม 2561

## ข้อมูลทางการเงินเฉพาะกิจการ

หน่วย : บาท

	หมายเหตุ	ทุนที่ออก และชำระแล้ว	ส่วนเกินมูลค่าหุ้น	กำไรสะสม		องค์ประกอบอื่นของ ส่วนของผู้ถือหุ้น	รวมส่วนของ ผู้ถือหุ้น
				ทุนสำรองตาม กฎหมาย	ยังไม่ได้จัดสรร		
ยอดคงเหลือ ณ วันที่ 1 ตุลาคม 2559 เงินเป็นผล	24	14,285,700,000	12,567,669,243	1,428,570,000	91,085,538,852	915,713,684	120,283,191,779
กำไรเบ็ดเสร็จรวมสำหรับงวด		-	-	-	(9,756,741,850)	-	(9,756,741,850)
ยอดคงเหลือ ณ วันที่ 31 มีนาคม 2560		-	-	-	11,447,199,569	44,208,385	11,491,407,954
ยอดคงเหลือ ณ วันที่ 1 ตุลาคม 2560 เงินเป็นผล	24	14,285,700,000	12,567,669,243	1,428,570,000	92,775,996,571	959,922,069	122,017,857,883
กำไร (ขาดทุน) เบ็ดเสร็จรวมสำหรับงวด		-	-	-	102,036,960,503	1,199,355,918	131,518,255,664
ยอดคงเหลือ ณ วันที่ 31 มีนาคม 2561		-	-	-	(12,285,284,874)	-	(12,285,284,874)
กำไร (ขาดทุน) เบ็ดเสร็จรวมสำหรับงวด		-	-	-	13,435,352,938	(308,562,932)	13,126,790,006
ยอดคงเหลือ ณ วันที่ 31 มีนาคม 2561		14,285,700,000	12,567,669,243	1,428,570,000	103,187,028,567	890,792,986	132,359,760,796

หมายเหตุประกอบข้อมูลทางการเงินระหว่างกาลเป็นส่วนหนึ่งของข้อมูลทางการเงินนี้



(นางพัชรี วิโรจนาภา)

รองกรรมการผู้อำนวยการใหญ่



(นางจันทิมา ลัทธพิริยภ)

ผู้อำนวยการฝ่ายบัญชี

## บริษัท ท่าอากาศยานไทย จำกัด (มหาชน) และบริษัทย่อย

## งบกระแสเงินสด

สำหรับงวดหกเดือนสิ้นสุดวันที่ 31 มีนาคม 2561

หน่วย : บาท

หมายเหตุ	ข้อมูลทางการเงินรวม		ข้อมูลทางการเงินเฉพาะกิจการ	
	31 มีนาคม 2561	31 มีนาคม 2560	31 มีนาคม 2561	31 มีนาคม 2560
กระแสเงินสดจากกิจกรรมดำเนินงาน				
กำไรก่อนภาษีเงินได้	16,876,556,554	14,442,132,709	16,764,180,348	14,340,710,462
รายการปรับปรุงกระทบยอดกำไรก่อนภาษีเงินได้ เป็นเงินสดรับ (จ่าย) จากกิจกรรมดำเนินงาน				
(กลับรายการ) หนี้สงสัยจะสูญ	(26,512,908)	(99,529,364)	(26,512,908)	(99,425,864)
สำรองวัสดุคงเหลือเสื่อมสภาพ	-	74,000	-	-
ค่าเสื่อมราคาและค่าตัดจำหน่าย	2,748,110,120	2,813,148,537	2,721,407,122	2,789,645,886
รายได้จากการรับบริจาคสินทรัพย์	-	(266)	-	(266)
ขาดทุนจากการซื้อขายสินทรัพย์	54,017,304	42,786,085	54,017,304	42,786,085
กำไรจากอัตราแลกเปลี่ยน	(86,058,336)	(305,177,044)	(86,058,336)	(305,177,044)
ขาดทุนจากการจำหน่ายอุปกรณ์	1,623,648	57,270,197	1,623,648	57,290,757
รายได้หรือตัดบัญชี	(1,133,382)	(1,133,382)	(1,133,382)	(1,133,382)
ประมาณการหนี้สิน	(5,028,746)	14,161,677	(5,028,746)	14,161,677
รายได้เงินปันผล	(19,149,507)	(22,077,207)	(19,149,507)	(22,077,207)
สำรองภาวะผูกพันผลประโยชน์พนักงาน	106,898,215	113,877,838	106,721,246	113,748,890
ดอกเบี้ยรับ	(517,448,021)	(517,727,511)	(517,423,329)	(517,712,171)
ต้นทุนทางการเงิน	529,280,486	619,350,536	522,644,359	609,778,392
กำไรจากการดำเนินงานก่อนการเปลี่ยนแปลงใน สินทรัพย์และหนี้สินดำเนินงาน	19,661,155,427	17,157,156,805	19,515,287,819	17,022,596,215
สินทรัพย์ดำเนินงานลดลง (เพิ่มขึ้น)				
ลูกหนี้การค้า	(622,496,175)	(337,585,904)	(576,003,193)	(331,776,424)
ลูกหนี้อื่น	(10,718,785)	(10,940,247)	(8,454,424)	(10,964,911)
สินค้าและวัสดุคงเหลือ	(42,510,927)	14,144,519	(43,175,524)	13,811,152
สินทรัพย์หมุนเวียนอื่น	16,104,293	22,430,498	5,950,347	20,843,745
สินทรัพย์ไม่หมุนเวียนอื่น	71,775,154	(457,546)	71,635,816	(160,900)
หนี้สินดำเนินงานเพิ่มขึ้น (ลดลง)				
เจ้าหนี้การค้า	(603,146,526)	(643,383,241)	(390,444,303)	(602,743,756)
เจ้าหนี้อื่น	(620,399,284)	(490,908,605)	(662,497,821)	(494,879,022)
หนี้สินหมุนเวียนอื่น	(986,391,562)	(921,146,320)	(979,506,112)	(922,699,950)
ภาวะผูกพันผลประโยชน์พนักงาน	-	(184,583,299)	-	(184,583,299)
หนี้สินไม่หมุนเวียนอื่น	6,844,880	(24,427,173)	6,563,134	(24,427,173)
	16,870,216,495	14,580,299,487	16,939,355,739	14,485,015,677
เงินสดรับจากดอกเบี้ย	379,900,459	351,699,716	379,887,122	351,688,138
เงินสดจ่ายภาษีเงินได้	(2,447,671,602)	(2,103,100,660)	(2,436,588,319)	(2,103,010,397)
เงินสดสุทธิได้จากกิจกรรมดำเนินงาน	14,802,445,352	12,828,898,543	14,882,654,542	12,733,693,418

หมายเหตุประกอบข้อมูลทางการเงินระหว่างกาลเป็นส่วนหนึ่งของข้อมูลทางการเงินนี้

e

บริษัท ท่าอากาศยานไทย จำกัด (มหาชน) และบริษัทย่อย  
งบกระแสเงินสด  
สำหรับงวดหกเดือนสิ้นสุดวันที่ 31 มีนาคม 2561

หน่วย : บาท

หมายเหตุ	ข้อมูลทางการเงินรวม		ข้อมูลทางการเงินเฉพาะกิจการ	
	31 มีนาคม 2561	31 มีนาคม 2560	31 มีนาคม 2561	31 มีนาคม 2560
<b>กระแสเงินสดจากกิจกรรมลงทุน</b>				
เงินสดรับจากเงินลงทุนชั่วคราว	16,400,000,000	17,500,000,000	16,400,000,000	17,500,000,000
ลงทุนในเงินลงทุนชั่วคราว	(14,600,060,676)	(15,600,062,795)	(14,600,060,676)	(15,600,062,795)
ลงทุนในเงินลงทุนในพันธบัตร	(54,960,457)	-	(54,960,457)	-
เงินปันผลรับจากเงินลงทุน	5,907	5,005,907	5,907	5,005,907
เงินสดรับจากการจำหน่ายสินทรัพย์	863,084	9,135,287	863,084	9,114,726
ลงทุนในอสังหาริมทรัพย์เพื่อการลงทุน	(270,501)	(144,583,530)	(270,501)	(144,583,530)
ลงทุนในที่ดิน อาคารและอุปกรณ์	(5,040,075,959)	(2,114,725,125)	(5,023,307,977)	(2,108,921,573)
ลงทุนในสินทรัพย์ไม่มีตัวตน	(42,487,670)	(24,935,553)	(42,487,670)	(24,935,553)
เงินสดสุทธิใช้ไปในกิจกรรมลงทุน	(3,336,986,272)	(370,165,809)	(3,320,218,290)	(364,382,818)
<b>กระแสเงินสดจากกิจกรรมจัดหาเงิน</b>				
จ่ายชำระเงินกู้ยืมระยะสั้น	(150,000,000)	(90,000,000)	-	-
เงินสดรับจากเงินกู้ยืมระยะสั้น	120,000,000	90,000,000	-	-
จ่ายชำระหนี้สินตามสัญญาเช่าการเงิน	(151,698,956)	(149,209,215)	(151,698,956)	(149,180,851)
จ่ายชำระเงินกู้ระยะยาว	(1,925,062,833)	(1,982,246,221)	(1,886,924,380)	(1,901,826,221)
เงินสดรับจากเงินกู้ระยะยาว	215,000,000	-	-	-
จ่ายเงินปันผล	(12,285,284,874)	(9,756,741,850)	(12,285,284,874)	(9,756,741,850)
เงินสดจ่ายดอกเบี้ย	(561,593,802)	(663,500,551)	(554,970,077)	(653,916,964)
เงินสดสุทธิใช้ไปในกิจกรรมจัดหาเงิน	(14,738,640,465)	(12,551,697,837)	(14,878,878,287)	(12,461,665,886)
เงินสดและรายการเทียบเท่าเงินสดลดลง สุทธิ	(3,273,181,385)	(92,965,103)	(3,316,442,035)	(92,355,286)
เงินสดและรายการเทียบเท่าเงินสด ณ วันต้นงวด	6 9,317,749,917	5,886,261,312	9,308,828,800	5,869,010,703
เงินสดและรายการเทียบเท่าเงินสด ณ วันสิ้นงวด	6 6,044,568,532	5,793,296,209	5,992,386,765	5,776,655,417

## ข้อมูลเพิ่มเติมประกอบกระแสเงินสด

การเพิ่มขึ้นของที่ดิน อาคาร และอุปกรณ์จากการได้รับบริจาค	-	266	-	266
การลงทุนในที่ดิน อาคารและอุปกรณ์ โดยที่ยังไม่ได้ชำระ	1,000,829,489	76,606,944	999,028,959	76,465,917
การลงทุนในอุปกรณ์ภายใต้สัญญาเช่าทางการเงิน	273,214,374	51,144,755	273,214,374	51,144,755

หมายเหตุประกอบข้อมูลทางการเงินระหว่างกาลเป็นส่วนหนึ่งของข้อมูลทางการเงินนี้

  
(นางพุดศรี วิโรจนภา)  
รองกรรมการผู้อำนวยการใหญ่

  
(นางจันทิมา ลัทธวิธรรม)  
ผู้อำนวยการฝ่ายบัญชี

บริษัท ทำอากาศยานไทย จำกัด (มหาชน) และบริษัทย่อย  
 หมายเหตุประกอบข้อมูลทางการเงินระหว่างกาล  
 สำหรับงวดสามเดือนและงวดหกเดือนสิ้นสุดวันที่ 31 มีนาคม 2561 (ยังไม่ได้ตรวจสอบ แต่สอบทานแล้ว)

หมายเหตุ	หัวข้อเรื่อง
1.	ข้อมูลทั่วไป
2.	เกณฑ์ในการจัดทำข้อมูลทางการเงินระหว่างกาล
3.	นโยบายการบัญชี
4.	ประมาณการทางบัญชีที่สำคัญ ข้อสมมติฐานและการใช้ดุลยพินิจ
5.	ข้อมูลตามส่วนงาน
6.	เงินสดและรายการเทียบเท่าเงินสด
7.	เงินลงทุนชั่วคราว
8.	ลูกหนี้การค้า
9.	เงินลงทุนในพันธบัตร
10.	เงินลงทุนเพื่อขาย
11.	เงินลงทุนในบริษัทย่อย
12.	เงินลงทุนทั่วไป
13.	อสังหาริมทรัพย์เพื่อการลงทุน
14.	ที่ดิน อาคารและอุปกรณ์
15.	สินทรัพย์ไม่มีตัวตน
16.	สินทรัพย์ไม่หมุนเวียนอื่น
17.	เงินกู้ยืมระยะยาว
18.	หนี้สินตามสัญญาเช่าการเงิน
19.	ประมาณการหนี้สิน
20.	หนี้สินไม่หมุนเวียนอื่น
21.	กำไรจากอัตราแลกเปลี่ยน
22.	ค่าตอบแทนการใช้ประโยชน์ในที่ราชพัสดุ
23.	ค่าใช้จ่ายอื่น
24.	เงินปันผล
25.	มูลค่ายุติธรรม
26.	รายการกับบุคคลหรือกิจการที่เกี่ยวข้องกัน
27.	ภาระผูกพัน
28.	หนี้สินที่อาจเกิดขึ้น และสินทรัพย์ที่อาจเกิดขึ้น
29.	โครงการพัฒนาทำอากาศยานสุวรรณภูมิ
30.	เหตุการณ์ภายหลังวันที่ในข้อมูลทางการเงิน

*lv*

**บริษัท ท่าอากาศยานไทย จำกัด (มหาชน) และบริษัทย่อย**  
**หมายเหตุประกอบข้อมูลทางการเงินระหว่างกาล**  
**สำหรับงวดสามเดือนและงวดหกเดือนสิ้นสุดวันที่ 31 มีนาคม 2561 (ยังไม่ได้ตรวจสอบ แต่สอบทานแล้ว)**

**1. ข้อมูลทั่วไป**

บริษัท ท่าอากาศยานไทย จำกัด (มหาชน) (ทอท.) จัดทะเบียนเป็นบริษัทมหาชนจำกัด เมื่อวันที่ 30 กันยายน 2545 โดยมีกระทรวงการคลังเป็นผู้ถือหุ้นรายใหญ่ ร้อยละ 70 มีวัตถุประสงค์เพื่อประกอบและส่งเสริมกิจการท่าอากาศยาน รวมทั้งการดำเนินกิจการอื่นที่เกี่ยวข้องหรือต่อเนื่องกับการประกอบกิจการท่าอากาศยาน ปัจจุบันบริหารกิจการท่าอากาศยาน จำนวน 6 แห่ง ได้แก่ ท่าอากาศยานสุวรรณภูมิ (ทสภ.) ท่าอากาศยานดอนเมือง (ทดม.) และท่าอากาศยานภูมิภาค 4 แห่ง (ท่าอากาศยานเชียงใหม่ (ทชม.) ท่าอากาศยานหาดใหญ่ (ทหญ.) ท่าอากาศยานภูเก็ต (ทภก.) และท่าอากาศยานแม่ฟ้าหลวง เชียงราย (ทชร.)) โดยมีที่อยู่ตามที่ได้จดทะเบียน ดังนี้

เลขที่ 333 ถนนเชิดวุฒากาศ แขวงสีกัน เขตดอนเมือง กรุงเทพมหานคร 10210

ข้อมูลทางการเงินระหว่างกาลได้รับอนุมัติเมื่อวันที่ 9 พฤษภาคม 2561 โดยคณะกรรมการตรวจสอบที่ได้รับมอบอำนาจจากคณะกรรมการ ทอท.

ข้อมูลทางการเงินระหว่างกาลได้มีการสอบทานแต่ยังไม่ได้ตรวจสอบ

**2. เกณฑ์ในการจัดทำข้อมูลทางการเงินระหว่างกาล**

ข้อมูลทางการเงินระหว่างกาลได้จัดทำขึ้นตามมาตรฐานการบัญชีไทย ฉบับที่ 34 เรื่อง การรายงานทางการเงินระหว่างกาล ข้อมูลทางการเงินหลัก (คือ งบแสดงฐานะการเงิน งบกำไรขาดทุนและงบกำไรขาดทุนเบ็ดเสร็จ งบแสดงการเปลี่ยนแปลงส่วนของผู้ถือหุ้น และงบกระแสเงินสด) ได้นำเสนอในรูปแบบที่สอดคล้องกับรูปแบบของงบการเงินประจำปีซึ่งเป็นไปตามมาตรฐานการบัญชีไทย ฉบับที่ 1 เรื่อง การนำเสนองบการเงิน ส่วนหมายเหตุประกอบข้อมูลทางการเงินจัดทำเป็นแบบย่อ บริษัทได้เปิดเผยหมายเหตุประกอบข้อมูลทางการเงินเพิ่มเติมตามข้อกำหนดในประกาศคณะกรรมการกำกับหลักทรัพย์และตลาดหลักทรัพย์ที่ออกภายใต้พระราชบัญญัติหลักทรัพย์และตลาดหลักทรัพย์

ข้อมูลทางการเงินระหว่างกาลนี้ควรอ่านควบคู่กับงบการเงินสำหรับปีสิ้นสุดวันที่ 30 กันยายน 2560

*e*

## 2. เกณฑ์ในการจัดทำข้อมูลทางการเงินระหว่างกาล (ต่อ)

ข้อมูลทางการเงินรวม แสดงฐานะการเงินและผลการดำเนินงานของ ทอท. และบริษัทย่อย

บริษัทย่อยประกอบด้วย บริษัท โรงแรมท่าอากาศยานสุวรรณภูมิ จำกัด (รทส.) โดย ทอท. ถือหุ้นร้อยละ 60

ข้อมูลทางการเงินเฉพาะกิจการ แสดงฐานะการเงินและผลการดำเนินงานของ ทอท.

เพื่อวัตถุประสงค์ในการรายงานข้อมูลจึงรวมเรียก ทอท. และบริษัทย่อยว่า “กลุ่มกิจการ”

ข้อมูลทางการเงินระหว่างกาลนี้ แสดงหน่วยเงินตราเป็นเงินบาท โดยมีการเปิดเผยทัศนียมในข้อมูลทางการเงิน และมีการเปิดเผยเพื่อให้แสดงเป็นหลักล้านบาทในหมายเหตุประกอบข้อมูลทางการเงิน

ข้อมูลทางการเงินระหว่างกาลฉบับภาษาอังกฤษ จัดทำขึ้นจากข้อมูลทางการเงินระหว่างกาล ฉบับภาษาไทยที่จัดทำตามกฎหมาย ในกรณีที่มีเนื้อความขัดแย้งกันหรือมีการตีความแตกต่างกัน ให้ใช้ข้อมูลทางการเงินระหว่างกาลฉบับภาษาไทยเป็นหลัก

รายจ่ายที่เกิดขึ้นเป็นครั้งคราวในระหว่างงวดบัญชีจะแสดงเป็นค่าใช้จ่ายหรือค่าใช้จ่ายรอการตัดบัญชี โดยใช้เกณฑ์เดียวกับการแสดงรายจ่ายเป็นค่าใช้จ่ายหรือค่าใช้จ่ายรอการตัดบัญชี ณ วันสิ้นงวดบัญชี

ภาษีเงินได้ระหว่างกาลตั้งค้างจ่ายไว้โดยใช้อัตราเดียวกับที่ใช้กับผลกำไรรวมทั้งปีที่คาดว่าจะได้

## 3. นโยบายการบัญชี

3.1 ในการจัดทำข้อมูลทางการเงินระหว่างกาล กลุ่มกิจการได้ใช้นโยบายการบัญชีและวิธีการคำนวณเช่นเดียวกับที่ใช้ในงบการเงินสำหรับปีสิ้นสุดวันที่ 30 กันยายน 2560

3.2 ตั้งแต่วันที่ 1 ตุลาคม 2560 กลุ่มกิจการได้ปฏิบัติตามมาตรฐานการรายงานทางการเงินใหม่ ซึ่งมีผลบังคับใช้สำหรับรอบระยะเวลาบัญชีที่เริ่มต้นในหรือหลังวันที่ 1 มกราคม 2560 โดยการปฏิบัติตามมาตรฐานรายงานทางการเงินดังกล่าว นั้น ไม่มีผลกระทบอย่างเป็นทางการเป็นสาระสำคัญต่อข้อมูลทางการเงินที่นำเสนอ

*C*

### 3. นโยบายการบัญชี (ต่อ)

#### 3.3 มาตรฐานการรายงานทางการเงินที่ออกโดยสภาวิชาชีพบัญชี ในพระบรมราชูปถัมภ์ ซึ่งกลุ่มกิจการยังไม่ได้นำมา ถือปฏิบัติก่อนวันมีผลบังคับใช้

มีผลบังคับใช้สำหรับรอบระยะเวลาบัญชีที่เริ่มในหรือหลังวันที่ 1 มกราคม 2561

- มาตรฐานการบัญชี ฉบับที่ 1 (ปรับปรุง 2560) เรื่อง การนำเสนองบการเงิน
- มาตรฐานการบัญชี ฉบับที่ 2 (ปรับปรุง 2560) เรื่อง สินค้าคงเหลือ
- มาตรฐานการบัญชี ฉบับที่ 7 (ปรับปรุง 2560) เรื่อง งบกระแสเงินสด
- มาตรฐานการบัญชี ฉบับที่ 8 (ปรับปรุง 2560) เรื่อง นโยบายการบัญชี การเปลี่ยนแปลงประมาณการทางบัญชี  
และข้อผิดพลาด
- มาตรฐานการบัญชี ฉบับที่ 10 (ปรับปรุง 2560) เรื่อง เหตุการณ์ภายหลังรอบระยะเวลารายงาน
- มาตรฐานการบัญชี ฉบับที่ 11 (ปรับปรุง 2560) เรื่อง สัญญาก่อสร้าง
- มาตรฐานการบัญชี ฉบับที่ 12 (ปรับปรุง 2560) เรื่อง ภาษีเงินได้
- มาตรฐานการบัญชี ฉบับที่ 16 (ปรับปรุง 2560) เรื่อง ที่ดิน อาคาร และอุปกรณ์
- มาตรฐานการบัญชี ฉบับที่ 17 (ปรับปรุง 2560) เรื่อง สัญญาเช่า
- มาตรฐานการบัญชี ฉบับที่ 18 (ปรับปรุง 2560) เรื่อง รายได้
- มาตรฐานการบัญชี ฉบับที่ 19 (ปรับปรุง 2560) เรื่อง ผลประโยชน์ของพนักงาน
- มาตรฐานการบัญชี ฉบับที่ 20 (ปรับปรุง 2560) เรื่อง การบัญชีสำหรับเงินอุดหนุนจากรัฐบาลและการเปิดเผย  
ข้อมูลเกี่ยวกับความช่วยเหลือจากรัฐบาล
- มาตรฐานการบัญชี ฉบับที่ 21 (ปรับปรุง 2560) เรื่อง ผลกระทบจากการเปลี่ยนแปลงของอัตราแลกเปลี่ยน  
เงินตราต่างประเทศ
- มาตรฐานการบัญชี ฉบับที่ 23 (ปรับปรุง 2560) เรื่อง ต้นทุนการกู้ยืม
- มาตรฐานการบัญชี ฉบับที่ 24 (ปรับปรุง 2560) เรื่อง การเปิดเผยข้อมูลเกี่ยวกับบุคคลหรือกิจการที่เกี่ยวข้องกัน
- มาตรฐานการบัญชี ฉบับที่ 26 (ปรับปรุง 2560) เรื่อง การบัญชีและการรายงาน โครงการผลประโยชน์เมื่อ  
ออกจากงาน
- มาตรฐานการบัญชี ฉบับที่ 27 (ปรับปรุง 2560) เรื่อง งบการเงินเฉพาะกิจการ
- มาตรฐานการบัญชี ฉบับที่ 28 (ปรับปรุง 2560) เรื่อง เงินลงทุนในบริษัทร่วมและการร่วมค้า
- มาตรฐานการบัญชี ฉบับที่ 29 (ปรับปรุง 2560) เรื่อง การรายงานทางการเงินในสภาพเศรษฐกิจที่เงินเฟ้อรุนแรง
- มาตรฐานการบัญชี ฉบับที่ 33 (ปรับปรุง 2560) เรื่อง กำไรต่อหุ้น
- มาตรฐานการบัญชี ฉบับที่ 34 (ปรับปรุง 2560) เรื่อง การรายงานทางการเงินระหว่างกาล
- มาตรฐานการบัญชี ฉบับที่ 36 (ปรับปรุง 2560) เรื่อง การด้อยค่าของสินทรัพย์
- มาตรฐานการบัญชี ฉบับที่ 37 (ปรับปรุง 2560) เรื่อง ประมาณการหนี้สิน หนี้สินที่อาจเกิดขึ้น และสินทรัพย์  
ที่อาจเกิดขึ้น
- มาตรฐานการบัญชี ฉบับที่ 38 (ปรับปรุง 2560) เรื่อง สินทรัพย์ไม่มีตัวตน
- มาตรฐานการบัญชี ฉบับที่ 40 (ปรับปรุง 2560) เรื่อง อสังหาริมทรัพย์เพื่อการลงทุน
- มาตรฐานการบัญชี ฉบับที่ 41 (ปรับปรุง 2560) เรื่อง เกษตรกรรม

*a*

### 3. นโยบายการบัญชี (ต่อ)

#### 3.3 มาตรฐานการรายงานทางการเงินที่ออกโดยสภาวิชาชีพบัญชี ในพระบรมราชูปถัมภ์ ซึ่งกลุ่มกิจการยังไม่ได้นำมา ถือปฏิบัติก่อนวันมีผลบังคับใช้ (ต่อ)

- มาตรฐานการรายงานทางการเงิน ฉบับที่ 2 เรื่อง การจ่ายโดยใช้หุ้นเป็นเกณฑ์  
(ปรับปรุง 2560)
- มาตรฐานการรายงานทางการเงิน ฉบับที่ 3 เรื่อง การรวมธุรกิจ  
(ปรับปรุง 2560)
- มาตรฐานการรายงานทางการเงิน ฉบับที่ 4 เรื่อง สัญญาประกันภัย  
(ปรับปรุง 2560)
- มาตรฐานการรายงานทางการเงิน ฉบับที่ 5 เรื่อง สินทรัพย์ไม่หมุนเวียนที่ถือไว้เพื่อขายและการดำเนินงาน  
ที่ยกเลิก  
(ปรับปรุง 2560)
- มาตรฐานการรายงานทางการเงิน ฉบับที่ 6 เรื่อง การสำรวจและประเมินค่าแหล่งทรัพยากรแร่  
(ปรับปรุง 2560)
- มาตรฐานการรายงานทางการเงิน ฉบับที่ 8 เรื่อง ส่วนงานดำเนินงาน  
(ปรับปรุง 2560)
- มาตรฐานการรายงานทางการเงิน ฉบับที่ 10 เรื่อง งบการเงินรวม  
(ปรับปรุง 2560)
- มาตรฐานการรายงานทางการเงิน ฉบับที่ 11 เรื่อง การร่วมกิจการ  
(ปรับปรุง 2560)
- มาตรฐานการรายงานทางการเงิน ฉบับที่ 12 เรื่อง การเปิดเผยข้อมูลเกี่ยวกับส่วนได้เสียในกิจการอื่น  
(ปรับปรุง 2560)
- มาตรฐานการรายงานทางการเงิน ฉบับที่ 13 เรื่อง การวัดมูลค่ายุติธรรม  
(ปรับปรุง 2560)
- การตีความมาตรฐานการบัญชี ฉบับที่ 10 เรื่อง ความช่วยเหลือจากรัฐบาล – กรณีที่ไม่มีความเกี่ยวข้อง  
(ปรับปรุง 2560) อย่างเฉพาะเจาะจงกับกิจกรรมดำเนินงาน
- การตีความมาตรฐานการบัญชี ฉบับที่ 15 เรื่อง สัญญาเช่าดำเนินงาน – สิ่งสูงใจที่ให้แก่ผู้เช่า  
(ปรับปรุง 2560)
- การตีความมาตรฐานการบัญชี ฉบับที่ 25 เรื่อง ภาษีเงินได้ – การเปลี่ยนแปลงสถานภาพทางภาษีของ  
(ปรับปรุง 2560) กิจการหรือของผู้ถือหุ้น
- การตีความมาตรฐานการบัญชี ฉบับที่ 27 เรื่อง การประเมินเนื้อหาสัญญาเช่าที่ทำขึ้นตามรูปแบบกฎหมาย  
(ปรับปรุง 2560)
- การตีความมาตรฐานการบัญชี ฉบับที่ 29 เรื่อง การเปิดเผยข้อมูลของข้อตกลงสัมปทานบริการ  
(ปรับปรุง 2560)
- การตีความมาตรฐานการบัญชี ฉบับที่ 31 เรื่อง รายได้-รายการแลกเปลี่ยนเกี่ยวกับบริการ โฆษณา  
(ปรับปรุง 2560)



### 3. นโยบายการบัญชี (ต่อ)

#### 3.3 มาตรฐานการรายงานทางการเงินที่ออกโดยสภาวิชาชีพบัญชี ในพระบรมราชูปถัมภ์ ซึ่งกลุ่มกิจการยังไม่ได้นำมา ถือปฏิบัติก่อนวันมีผลบังคับใช้ (ต่อ)

- |                                                                  |                                                                                                                                                                                   |
|------------------------------------------------------------------|-----------------------------------------------------------------------------------------------------------------------------------------------------------------------------------|
| - การตีความมาตรฐานการบัญชี ฉบับที่ 32 (ปรับปรุง 2560)            | เรื่อง สินทรัพย์ไม่มีตัวตน-ต้นทุนเว็บไซต์                                                                                                                                         |
| - การตีความมาตรฐานการรายงานทางการเงิน ฉบับที่ 1 (ปรับปรุง 2560)  | เรื่อง การเปลี่ยนแปลง ในหนี้สินที่เกิดขึ้นจากการรื้อถอน การบูรณะ และหนี้สินที่มีลักษณะคล้ายคลึงกัน                                                                                |
| - การตีความมาตรฐานการรายงานทางการเงิน ฉบับที่ 4 (ปรับปรุง 2560)  | เรื่อง การประเมินว่าข้อตกลงประกอบด้วยสัญญาเช่าหรือไม่                                                                                                                             |
| - การตีความมาตรฐานการรายงานทางการเงิน ฉบับที่ 5 (ปรับปรุง 2560)  | เรื่อง สิทธิในส่วนได้เสียจากกองทุนการรื้อถอน การบูรณะและการปรับปรุงสภาพแวดล้อม                                                                                                    |
| - การตีความมาตรฐานการรายงานทางการเงิน ฉบับที่ 7 (ปรับปรุง 2560)  | เรื่อง การปรับปรุงย้อนหลังภายใต้มาตรฐานการบัญชี ฉบับที่ 29 (ปรับปรุง 2560) เรื่อง การรายงานทางการเงิน ในสภาพเศรษฐกิจที่เงินเฟ้อรุนแรง                                             |
| - การตีความมาตรฐานการรายงานทางการเงิน ฉบับที่ 10 (ปรับปรุง 2560) | เรื่อง การรายงานทางการเงินระหว่างกาลและการด้อยค่า                                                                                                                                 |
| - การตีความมาตรฐานการรายงานทางการเงิน ฉบับที่ 12 (ปรับปรุง 2560) | เรื่อง ข้อตกลงสัมปทานบริการ                                                                                                                                                       |
| - การตีความมาตรฐานการรายงานทางการเงิน ฉบับที่ 13 (ปรับปรุง 2560) | เรื่อง โปรแกรมสิทธิพิเศษแก่ลูกค้า                                                                                                                                                 |
| - การตีความมาตรฐานการรายงานทางการเงิน ฉบับที่ 14 (ปรับปรุง 2560) | เรื่อง ข้อจำกัดสินทรัพย์ตามโครงการผลประโยชน์ ข้อกำหนด เงินทุนขั้นต่ำและปฏิสัมพันธ์ของรายการเหล่านี้ สำหรับ มาตรฐานการบัญชี ฉบับที่ 19 (ปรับปรุง 2560) เรื่อง ผลประโยชน์ของพนักงาน |
| - การตีความมาตรฐานการรายงานทางการเงิน ฉบับที่ 15 (ปรับปรุง 2560) | เรื่อง สัญญาสำหรับการก่อสร้างอสังหาริมทรัพย์                                                                                                                                      |
| - การตีความมาตรฐานการรายงานทางการเงิน ฉบับที่ 17 (ปรับปรุง 2560) | เรื่อง การจ่ายสินทรัพย์ที่ไม่ใช่เงินสดให้เจ้าของ                                                                                                                                  |
| - การตีความมาตรฐานการรายงานทางการเงิน ฉบับที่ 18 (ปรับปรุง 2560) | เรื่อง การโอนสินทรัพย์จากลูกค้า                                                                                                                                                   |
| - การตีความมาตรฐานการรายงานทางการเงิน ฉบับที่ 20 (ปรับปรุง 2560) | เรื่อง ต้นทุนการเปิดหน้าดินในช่วงการผลิตสำหรับเหมืองผิวดิน                                                                                                                        |
| - การตีความมาตรฐานการรายงานทางการเงิน ฉบับที่ 21 (ปรับปรุง 2560) | เรื่อง เงินที่นำส่งรัฐ                                                                                                                                                            |



### 3. นโยบายการบัญชี (ต่อ)

- 3.3 มาตรฐานการรายงานทางการเงินที่ออกโดยสภาวิชาชีพบัญชี ในพระบรมราชูปถัมภ์ ซึ่งกลุ่มกิจการยังไม่ได้นำมาถือปฏิบัติก่อนวันมีผลบังคับใช้ (ต่อ)

ผู้บริหารของกลุ่มกิจการได้ประเมินและเห็นว่ามาตรฐานการรายงานทางการเงิน ซึ่งจะมีผลบังคับใช้สำหรับงบการเงินที่มีรอบระยะเวลาบัญชีที่เริ่มในหรือหลังวันที่ 1 มกราคม 2561 ดังกล่าวไม่มีผลกระทบที่เป็นสาระสำคัญต่อข้อมูลทางการเงินเมื่อนำมาถือปฏิบัติ

มีผลบังคับใช้สำหรับรอบระยะเวลาบัญชีที่เริ่มในหรือหลังวันที่ 1 มกราคม 2562

- มาตรฐานการรายงานทางการเงิน ฉบับที่ 15 เรื่อง รายได้จากสัญญาที่ทำกับลูกค้า

มาตรฐานการรายงานทางการเงิน ฉบับที่ 15 เรื่อง รายได้จากสัญญาที่ทำกับลูกค้า ได้กำหนดหลักการที่กิจการต้องปฏิบัติเพื่อรายงานข้อมูลที่มีประโยชน์ให้ผู้ใช้งบการเงิน เกี่ยวกับลักษณะ จำนวนเงิน ระยะเวลา และความไม่แน่นอนของรายได้และกระแสเงินสดที่เกิดขึ้นจากสัญญาที่ทำกับลูกค้า ซึ่งผู้บริหารของกลุ่มกิจการอยู่ระหว่างการประเมินผลกระทบของการนำมาตรฐานฉบับนี้มาถือปฏิบัติ

### 4. ประเมินการทางบัญชีที่สำคัญ ข้อสมมติฐานและการใช้ดุลยพินิจ

ในการจัดทำข้อมูลทางการเงินระหว่างกาล ผู้บริหารได้ใช้ดุลยพินิจ การประมาณการและข้อสมมติที่มีผลกระทบต่อการนำนโยบายการบัญชีมาใช้ และจำนวนเงินของสินทรัพย์ หนี้สิน รายได้และค่าใช้จ่าย ผลที่เกิดขึ้นจริงอาจแตกต่างจากการประมาณการ

ในการจัดทำข้อมูลทางการเงินระหว่างกาล ผู้บริหารใช้ดุลยพินิจที่มีนัยสำคัญในการนำนโยบายการบัญชีของกลุ่มกิจการและแหล่งที่มาของข้อมูลที่สำคัญของความไม่แน่นอนในการประมาณการที่มีอยู่มาใช้เช่นเดียวกับงบการเงินสำหรับปีสิ้นสุดวันที่ 30 กันยายน 2560

### 5. ข้อมูลตามส่วนงาน

กลุ่มกิจการดำเนินกิจกรรมทางธุรกิจเกี่ยวกับการบริหารกิจการท่าอากาศยาน และกิจการ โรงแรม ในการรายงานข้อมูลตามส่วนงาน กลุ่มกิจการได้แสดงส่วนงานดำเนินงานกิจการท่าอากาศยานตามเขตภูมิศาสตร์ กิจการท่าอากาศยานประกอบด้วย รายได้ที่เกี่ยวข้องกับกิจการการบิน และรายได้ที่ไม่เกี่ยวข้องกับกิจการการบิน โดยรายได้ที่เกี่ยวข้องกับกิจการการบินเป็นรายได้ที่เกี่ยวข้องกับการจราจรทางอากาศโดยตรง ได้แก่ รายได้ค่าบริการสนามบิน รายได้ค่าบริการผู้โดยสารขาออก และรายได้ค่าเครื่องอำนวยความสะดวก ส่วนรายได้ที่ไม่เกี่ยวข้องกับกิจการการบินเป็นรายได้ที่ไม่เกี่ยวข้องกับการจราจรทางอากาศโดยตรง ได้แก่ รายได้ค่าเช่าสำนักงานและอสังหาริมทรัพย์ รายได้เกี่ยวกับบริการและรายได้ส่วนแบ่งผลประโยชน์ ผู้มีอำนาจตัดสินใจสูงสุดด้านการดำเนินงานประเมินผลการปฏิบัติงานของส่วนงานดำเนินงาน โดยใช้กำไร(ขาดทุน)จากการดำเนินงานของส่วนงาน

นโยบายการบัญชีสำหรับส่วนงานที่รายงานเป็นไปตามนโยบายการบัญชีในการจัดทำข้อมูลทางการเงิน

กลุ่มกิจการบันทึกการขายและโอนระหว่างส่วนงานเช่นเดียวกับการขายและโอนให้แก่บุคคลภายนอก



## 5. ข้อมูลตามส่วนงาน (ต่อ)

	ข้อมูลทางการเงินรวม						หน่วย : ล้านบาท		
	กิจการท่าอากาศยาน						กิจการ	ตัดรายการ	รวม
	ทดม.	ทสภ.	ทชม.	ทหญ.	ทภก.	ทชร.	โรงแรม	ระหว่างส่วนงาน	
งบกำไรขาดทุน สำหรับงวดหกเดือน									
สิ้นสุดวันที่ 31 มีนาคม 2561									
รายได้									
รายได้จากภายนอก	6,473.10	18,184.03	1,287.07	264.24	4,060.75	198.56	459.71	-	30,927.๔
รายได้ระหว่างส่วนงาน	-	31.75	-	-	-	-	0.77	(32.52)	
รวมรายได้	6,473.10	18,215.78	1,287.07	264.24	4,060.75	198.56	460.48	(32.52)	30,927.๔
กำไรจากการดำเนินงานของส่วนงาน									
ก่อนค่าเสื่อมราคาและค่าตัดจำหน่าย	4,834.65	11,553.06	917.11	57.24	2,969.43	58.67	96.72	-	20,486.๘
ค่าเสื่อมราคาและค่าตัดจำหน่าย	(385.34)	(1,890.99)	(87.89)	(44.24)	(275.30)	-	(26.70)	-	(2,710.4)
กำไรจากการดำเนินงานของส่วนงาน	4,449.31	9,662.07	829.22	13.00	2,694.13	58.67	70.02	-	17,776.๔
ดอกเบี้ยรับ	1.14	3.67	0.18	0.03	0.51	0.03	0.02	-	5.๖
ต้นทุนทางการเงิน	(1.94)	(517.87)	(0.60)	(0.42)	(1.63)	(0.18)	(6.64)	-	(529.2)
รายได้ (ค่าใช้จ่าย) อื่นสุทธิ	10.98	178.38	(0.49)	0.45	2.54	(52.34)	48.98	-	188.๖
กำไรก่อนภาษีเงินได้	4,459.49	9,326.25	828.31	13.06	2,695.55	6.18	112.38	-	17,441.๖
ภาษีเงินได้	(889.78)	(1,850.51)	(163.42)	(0.81)	(538.14)	(0.32)	(22.50)	-	(3,465.4)
ปันส่วนขาดทุนสุทธิของสำนักงานใหญ่	(95.62)	(269.07)	(19.01)	(3.90)	(59.98)	(2.93)	-	-	(450.5)
กำไรสำหรับงวด	3,474.09	7,206.67	645.88	8.35	2,097.43	2.93	89.88	-	13,525.๖
งบกำไรขาดทุน สำหรับงวดหกเดือน									
สิ้นสุดวันที่ 31 มีนาคม 2560									
รายได้									
รายได้จากภายนอก	5,137.20	16,811.01	1,122.71	249.64	3,360.80	145.28	449.46	-	27,276.๖
รายได้ระหว่างส่วนงาน	-	31.15	-	-	-	-	0.18	(31.33)	
รวมรายได้	5,137.20	16,842.16	1,122.71	249.64	3,360.80	145.28	449.64	(31.33)	27,276.๖
กำไรจากการดำเนินงานของส่วนงาน									
ก่อนค่าเสื่อมราคาและค่าตัดจำหน่าย	3,714.14	10,901.33	796.62	73.08	2,492.92	21.72	91.94	-	18,091.๖
ค่าเสื่อมราคาและค่าตัดจำหน่าย	(366.85)	(2,039.09)	(76.75)	(40.78)	(233.66)	-	(23.50)	-	(2,780.6)
กำไรจากการดำเนินงานของส่วนงาน	3,347.29	8,862.24	719.87	32.30	2,259.26	21.72	68.44	-	15,311.๐
ดอกเบี้ยรับ	1.24	2.83	0.12	0.04	0.39	0.04	0.02	-	4.๘
ต้นทุนทางการเงิน	(1.97)	(604.51)	(0.73)	(0.48)	(1.88)	(0.21)	(9.57)	-	(619.3)
รายได้ (ค่าใช้จ่าย) อื่นสุทธิ	(45.41)	345.32	1.44	0.64	(11.39)	(42.11)	42.53	-	291.๖
กำไร (ขาดทุน) ก่อนภาษีเงินได้	3,301.15	8,605.88	720.70	32.50	2,246.38	(20.56)	101.42	-	14,987.๖
ภาษีเงินได้	(663.74)	(1,738.17)	(139.66)	(6.80)	(455.30)	4.72	(19.88)	-	(3,018.8)
ปันส่วนขาดทุนสุทธิของสำนักงานใหญ่	(84.14)	(275.86)	(18.38)	(4.09)	(55.05)	(2.38)	-	-	(439.9)
กำไร (ขาดทุน) สำหรับงวด	2,553.27	6,591.85	562.66	21.61	1,736.03	(18.22)	81.54	-	11,528.๖

e

## 5. ข้อมูลตามส่วนงาน (ต่อ)

## ข้อมูลทางการเงินรวม

หน่วย : ล้านบาท

	กิจการท่าอากาศยาน						กิจการ โรงแรม	ตัดรายการ	
	ทคม.	ทสภ.	ทชม.	ทหญ.	ทภก.	ทชร.		ระหว่างส่วนงาน	รวม
งบแสดงฐานะการเงิน									
สินทรัพย์ ณ วันที่ 31 มีนาคม 2561									
สินทรัพย์ของส่วนงาน	22,382.74	114,524.15	6,043.49	752.60	31,425.45	204.18	1,388.65	(62,589.35)	114,131.91
สินทรัพย์ที่ไม่ได้ปันส่วน	-	-	-	-	-	-	-	-	61,359.18
รวมสินทรัพย์									<u>175,491.09</u>
หนี้สิน ณ วันที่ 31 มีนาคม 2561									
หนี้สินของส่วนงาน	3,294.77	34,290.88	632.76	1,079.71	2,031.62	1,530.08	517.66	(2,189.72)	41,187.76
หนี้สินที่ไม่ได้ปันส่วน	-	-	-	-	-	-	-	-	1,683.26
รวมหนี้สิน									<u>42,871.02</u>
สินทรัพย์ ณ วันที่ 30 กันยายน 2560									
สินทรัพย์ของส่วนงาน	19,070.94	109,322.46	5,419.66	675.24	29,584.96	198.50	1,360.90	(52,209.89)	113,422.77
สินทรัพย์ที่ไม่ได้ปันส่วน	-	-	-	-	-	-	-	-	64,987.17
รวมสินทรัพย์									<u>178,409.94</u>
หนี้สิน ณ วันที่ 30 กันยายน 2560									
หนี้สินของส่วนงาน	3,552.67	36,564.94	673.83	1,014.59	2,348.54	1,530.26	579.80	(2,080.45)	44,184.18
หนี้สินที่ไม่ได้ปันส่วน	-	-	-	-	-	-	-	-	2,537.06
รวมหนี้สิน									<u>46,721.24</u>

## 6. เงินสดและรายการเทียบเท่าเงินสด

	ข้อมูลทางการเงินรวม		ข้อมูลทางการเงินเฉพาะกิจการ	
	31 มีนาคม 2561	30 กันยายน 2560	31 มีนาคม 2561	30 กันยายน 2560
	ล้านบาท	ล้านบาท	ล้านบาท	ล้านบาท
เงินสด	742.50	593.38	739.87	590.63
เงินฝากกระแสรายวันและออมทรัพย์	5,272.33	6,494.06	5,222.78	6,487.89
เงินฝากประจำ	-	2,200.00	-	2,200.00
เงินฝากออมทรัพย์สหกรณ์ออมทรัพย์ ทอท.	29.74	30.31	29.74	30.31
รวม	<u>6,044.57</u>	<u>9,317.75</u>	<u>5,992.39</u>	<u>9,308.83</u>

e



## 9. เงินลงทุนในพันธบัตร

	ข้อมูลทางการเงินรวมและ ข้อมูลทางการเงินเฉพาะกิจการ	
	31 มีนาคม	30 กันยายน
	2561	2560
	ล้านบาท	ล้านบาท
พันธบัตรธนาคารแห่งประเทศไทย	55.00	-
พันธบัตรธนาคารแห่งประเทศไทยที่มีภาระผูกพัน	55.00	55.00
ส่วนเกิน(ต่ำ)กว่ามูลค่าพันธบัตร	(0.03)	0.03
รวม	109.97	55.03

ทอท.ได้นำพันธบัตรไปจำหน่ายสิทธิไว้กับกรมสรรพากรเป็นจำนวน 55.00 ล้านบาท เพื่อค้ำประกันเบี้ยปรับเงินเพิ่ม จนกว่าผลการพิจารณาคำร้องของคหรือลดเบี้ยปรับและเงินเพิ่มในส่วนที่เกี่ยวกับภาษีมูลค่าเพิ่มในการก่อสร้าง ทสภ. จะได้ข้อยุติ

*C*

## 10. เงินลงทุนเพื่อขาย

## ข้อมูลทางการเงินรวมและข้อมูลทางการเงินเฉพาะกิจการ

สัดส่วนการถือหุ้น 31 มีนาคม	ราคาหุ้น		ราคายุติธรรม		ราคาตามบัญชี		เงินปันผลรับ	
	30 กันยายน	31 มีนาคม	30 กันยายน	31 มีนาคม	30 กันยายน	31 มีนาคม	31 มีนาคม	31 มีนาคม
2561	2560	2561	2560	2561	2560	2561	2561	2560
ร้อยละ	ร้อยละ	ล้านบาท	ล้านบาท	ล้านบาท	ล้านบาท	ล้านบาท	ล้านบาท	ล้านบาท
4.94	4.94	21.00	21.00	1,134.00	1,519.87	1,134.00	1,519.87	-
0.00037	0.00037	1.00	1.00	1.49	1.32	1.49	1.32	0.01
		22.00	22.00	1,135.49	1,521.19	1,135.49	1,521.19	

- บริษัท บริการเพื่อพลังงาน  
กรุงเทพ จำกัด (มหาชน)
- กองทุนรวมวายุภักษ์ หนึ่ง

## 11. เงินลงทุนในบริษัทย่อย

## ข้อมูลทางการเงินเฉพาะกิจการ

จัดตั้งขึ้น ในประเทศไทย	ประเภท ธุรกิจ	จำนวนเงินลงทุน		เงินปันผลรับ
		สัดส่วนการถือหุ้น	วิธีการลงทุน	
		31 มีนาคม	30 กันยายน	31 มีนาคม
		2561	2560	2561
	ร้อยละ	ร้อยละ	ร้อยละ	ล้านบาท
		60.00	60.00	610.67
		60.00	60.00	610.67

- บริษัท โรงแรมท่าอากาศยานสุวรรณภูมิ จำกัด (รทส.)

c

## 12. เงินลงทุนทั่วไป

	ข้อมูลทางการเงินรวม							
	สัดส่วนการถือหุ้น		ราคาทุน		ราคาตามบัญชี		เงินปันผลรับ	
	31 มีนาคม 30 กันยายน	2560	31 มีนาคม 30 กันยายน	2560	31 มีนาคม 30 กันยายน	2560	31 มีนาคม 31 มีนาคม	2560
ชื่อบริษัท	ร้อยละ	ร้อยละ	ล้านบาท	ล้านบาท	ล้านบาท	ล้านบาท	ล้านบาท	ล้านบาท
บริษัท ครัวการบินภูเก็ต จำกัด	10.00	10.00	10.00	10.00	10.00	10.00	-	5.00
บริษัท ดอนเมือง อินเทอร์เน็ต แอร์พอร์ต โฮเทล จำกัด	9.00	9.00	10.80	10.80	10.80	10.80	-	-
บริษัท เทรคสยาม จำกัด	1.50	1.50	0.75	0.75	0.75	0.75	-	-
บริษัท ไทยเชื้อเพลิงการบิน จำกัด	10.00	10.00	53.00	53.00	53.00	53.00	19.14	17.07
บริษัท ไทยแอร์พอร์ตส์ กราวด์ เซอร์วิส จำกัด	28.50	28.50	311.26	311.26	311.26	311.26	-	-
หัก ค่าเผื่อการด้อยค่าของเงินลงทุน		(311.26)	(311.26)	(311.26)	(311.26)	(311.26)	(311.26)	
รวม		74.55	74.55	74.55	74.55	74.55	74.55	

C

## 12. เงินลงทุนทั่วไป (ต่อ)

## ข้อมูลทางการเงินเฉพาะกิจการ

ชื่อบริษัท	สัดส่วนการถือหุ้น		ราคาหุ้น		ราคาตามบัญชี		เงินปันผลรับ	
	31 มีนาคม	30 กันยายน	31 มีนาคม	30 กันยายน	31 มีนาคม	30 กันยายน	31 มีนาคม	31 มีนาคม
	2561	2560	2561	2560	2561	2560	2561	2560
	ร้อยละ	ร้อยละ	ล้านบาท	ล้านบาท	ล้านบาท	ล้านบาท	ล้านบาท	ล้านบาท
บริษัท ครัวการบินภูเก็ต จำกัด	10.00	10.00	10.00	10.00	10.00	10.00	-	5.00
บริษัท ดอนเมือง อินเทอร์เน็ต แอร์พอร์ต โฮเทล จำกัด	9.00	9.00	10.80	10.80	10.80	10.80	-	-
บริษัท เทรคสยาม จำกัด	1.50	1.50	0.75	0.75	0.75	0.75	-	-
บริษัท ไทยเชื้อเพลิงการบิน จำกัด	10.00	10.00	53.00	53.00	53.00	53.00	19.14	17.07
บริษัท ไทยแอร์พอร์ตส์ กราวด์ เซอร์วิส จำกัด	28.50	28.50	285.00	285.00	285.00	285.00	-	-
หัก ค่าเผื่อการด้อยค่าของเงินลงทุน			(285.00)	(285.00)	(285.00)	(285.00)	(285.00)	
รวม			74.55	74.55	74.55	74.55	74.55	

ทอท. มีเงินลงทุนในหุ้นสามัญของบริษัท ไทยแอร์พอร์ต กราวด์ เซอร์วิส จำกัด จำนวน 2,850,000 หุ้น มูลค่าหุ้นละ 100 บาท ชำระเต็มมูลค่าแล้วจำนวน 142,500 หุ้น เป็นเงิน 14,250 ล้านบาท และส่วนที่ชำระค่าหุ้นไว้เพียงร้อยละ 50 จำนวน 2,707,500 หุ้น เป็นเงิน 135.38 ล้านบาท ซึ่งบริษัทฯ เรียกว่า ทอท. ชำระเพิ่มอีกร้อยละ 50 เป็นเงิน 135.38 ล้านบาท ณ วันที่ 30 มิถุนายน 2558 ทอท. นำส่งเงินค่าหุ้นค้างชำระให้กับเจ้าพนักงานบังคับคดีเป็นเงิน 117.88 ล้านบาทแล้ว ส่วนที่เหลือ 17.50 ล้านบาท ทอท. ได้นำส่งเจ้าพนักงานพิทักษ์ทรัพย์เรียบร้อยแล้ว เมื่อวันที่ 17 มีนาคม 2559 ขณะนี้อยู่ระหว่างดำเนินการของเจ้าพนักงานพิทักษ์ทรัพย์ กรมบังคับคดี และถือได้ว่า ทอท. ได้ชำระค่าหุ้นครบถ้วนแล้ว แม้ว่า ทอท. ถือหุ้นในสัดส่วนร้อยละ 28.50 ของหุ้นที่มีสิทธิออกเสียง อย่างไรก็ตาม ทอท. ไม่มีอิทธิพลซึ่งเป็นการดำเนินการ (เนื่องจากไม่มีส่วนร่วมในการตัดสินใจเกี่ยวกับนโยบายทางการเงินและการดำเนินงาน) ดังนั้น บริษัท ไทยแอร์พอร์ต กราวด์ เซอร์วิส จำกัด จึงไม่ได้ถือว่าเป็นบริษัทร่วม



## 13. อสังหาริมทรัพย์เพื่อการลงทุน

	ข้อมูลทางการเงินรวมและ ข้อมูลทางการเงินเฉพาะกิจการ		
	อสังหาริมทรัพย์		รวม
	ที่ดิน ล้านบาท	ที่มีไว้ให้เช่า ล้านบาท	
<b>ราคาทุน</b>			
ณ วันที่ 1 ตุลาคม 2560	1,730.68	10,741.75	12,472.43
-รับโอนจากสินทรัพย์ระหว่างก่อสร้าง	-	0.27	0.27
ณ วันที่ 31 มีนาคม 2561	1,730.68	10,742.02	12,472.70
<b>ค่าเสื่อมราคาสะสม</b>			
ณ วันที่ 1 ตุลาคม 2560	-	3,836.85	3,836.85
-ค่าเสื่อมราคาสำหรับงวด	-	123.48	123.48
ณ วันที่ 31 มีนาคม 2561	-	3,960.33	3,960.33
<b>ค่าเผื่อการด้อยค่า</b>			
ณ วันที่ 1 ตุลาคม 2560	-	0.52	0.52
ณ วันที่ 31 มีนาคม 2561	-	0.52	0.52
<b>ราคาตามบัญชี – สุทธิ</b>			
ณ วันที่ 30 กันยายน 2560	1,730.68	6,904.38	8,635.06
ณ วันที่ 31 มีนาคม 2561	1,730.68	6,781.17	8,511.85

e

## 14. ที่ดิน อาคารและอุปกรณ์

	ข้อมูลทางการเงินรวม									
	ที่ดิน	อาคาร	งานระบบ ไฟฟ้า	เครื่องจักรกล	เครื่องใช้สำนักงาน	ที่ดิน	ที่ดิน	ที่ดิน	ที่ดิน	ที่ดิน
	ด้านบาท	ด้านบาท	ด้านบาท	ด้านบาท	ด้านบาท	ด้านบาท	ด้านบาท	ด้านบาท	ด้านบาท	ด้านบาท
ราคาทุน										
ณ วันที่ 1 ตุลาคม 2560	1,115.83	103,543.84	16,839.19	39,498.53	434.65	1,691.00	12,656.39	175,779.43		
-ดินทรัพย์สินเพิ่ม	-	2.26	115.50	642.56	15.41	7.52	2,366.09	3,149.34		
-รับโอนจากดินทรัพย์สินระหว่างก่อสร้าง	-	121.89	123.36	71.13	-	2.88	(332.24)	(12.98)		
-โอนเปลี่ยนประเภท	-	-	(0.02)	0.15	(0.15)	0.01	-	(0.01)		
-ขายและจำหน่าย	-	(4.03)	(22.23)	(156.46)	(0.38)	(5.39)	-	(188.49)		
ณ วันที่ 31 มีนาคม 2561	1,115.83	103,663.96	17,055.80	40,055.91	449.53	1,696.02	14,690.24	178,727.29		
ค่าเสื่อมราคาสะสม										
ณ วันที่ 1 ตุลาคม 2560	-	35,970.91	10,003.30	33,628.74	294.00	1,587.81	-	81,484.76		
-ค่าเสื่อมราคาสำหรับงวด	-	1,293.01	344.16	918.29	14.27	16.44	-	2,586.17		
-โอนเปลี่ยนประเภท	-	-	-	0.01	(0.01)	-	-	-		
-ขายและจำหน่าย	-	(4.03)	(19.97)	(156.34)	(0.38)	(4.68)	-	(185.40)		
ณ วันที่ 31 มีนาคม 2561	-	37,259.89	10,327.49	34,390.70	307.88	1,599.57	-	83,885.53		

0

## 14. ที่ดิน อาคารและอุปกรณ์ (ต่อ)

	ข้อมูลทางการเงินรวม													
	ที่ดิน	อาคาร	งานระบบไฟฟ้า	เครื่องจักรกล	ยานพาหนะ	เครื่องใช้สำนักงาน	สิ่งก่อสร้าง	ประปาเพื่อเพลิง	เครื่องมือเครื่องใช้	อุปกรณ์	ยานพาหนะ	เครื่องใช้สำนักงาน	สิ่งก่อสร้าง	รวม
	ล้านบาท	ล้านบาท	ล้านบาท	ล้านบาท	ล้านบาท	ล้านบาท	ล้านบาท	ล้านบาท	ล้านบาท	ล้านบาท	ล้านบาท	ล้านบาท	ล้านบาท	ล้านบาท
ค่าเผื่อการด้อยค่า														
ณ วันที่ 1 ตุลาคม 2560	-	262.69	135.92	235.94	25.51	9.17	-	-	-	-	-	-	669.23	
-ค่าเผื่อการด้อยค่าสำหรับงวด	-	6.44	22.98	17.83	3.38	0.09	-	-	-	-	-	-	50.72	
-ขายและจำหน่าย	-	-	-	(0.05)	-	(0.68)	-	-	-	-	-	-	(0.73)	
ณ วันที่ 31 มีนาคม 2561	-	269.13	158.90	253.72	28.89	8.58	-	-	-	-	-	-	719.22	
ราคาตามบัญชี - สุทธิ														
ณ วันที่ 30 กันยายน 2560	1,115.83	67,310.24	6,699.97	5,633.85	115.14	94.02	12,656.39	93,625.44						
ณ วันที่ 31 มีนาคม 2561	1,115.83	66,134.94	6,569.41	5,411.49	112.76	87.87	14,690.24	94,122.54						

e

## 14. ที่ดิน อาคารและอุปกรณ์ (ต่อ)

## ข้อมูลทางการเงินเฉพาะกิจการ

	อาคาร		งานระบบ ไฟฟ้า		เครื่องจักรกล		เครื่องตกแต่ง ติดตั้ง		สินทรัพย์	
	สิ่งก่อสร้าง	สิ่งก่อสร้าง	ประปา เพื่อเพลิง	ประปา เพื่อเพลิง	เครื่องมือเครื่องใช้	ยานพาหนะ	เครื่องใช้สำนักงาน	ระหว่าง	ก่อสร้าง	รวม
ที่ดิน	มูลค่าโดยกรรม	ที่ดิน	ก่อสร้าง	ก่อสร้าง	มูลค่าโดยกรรม	มูลค่าโดยกรรม	มูลค่าโดยกรรม	มูลค่าโดยกรรม	มูลค่าโดยกรรม	มูลค่าโดยกรรม
ล้านบาท	ล้านบาท	ล้านบาท	ล้านบาท	ล้านบาท	ล้านบาท	ล้านบาท	ล้านบาท	ล้านบาท	ล้านบาท	ล้านบาท
ราคาทุน										
ณ วันที่ 1 ตุลาคม 2560	1,115.83	101,932.22	16,318.13	16,318.13	39,290.58	434.65	1,321.21	12,656.39	173,069.01	
- ดินทรัพย์สินเพิ่ม	-	-	113.83	113.83	635.31	15.41	6.23	2,360.70	3,131.48	
- รับโอนจากสินทรัพย์ระหว่างก่อสร้าง	-	117.52	123.36	123.36	71.13	-	2.88	(327.87)	(12.98)	
- โอนเปลี่ยนประเภท	-	-	(0.02)	(0.02)	0.15	(0.15)	0.01	-	(0.01)	
- ขายและจำหน่าย	-	-	(22.23)	(22.23)	(156.46)	(0.38)	(5.39)	-	(184.46)	
ณ วันที่ 31 มีนาคม 2561	1,115.83	102,049.74	16,533.07	16,533.07	39,840.71	449.53	1,324.94	14,689.22	176,003.04	
ค่าเสื่อมราคาสะสม										
ณ วันที่ 1 ตุลาคม 2560	-	35,613.26	9,485.08	9,485.08	33,441.08	294.00	1,230.48	-	80,063.90	
- ค่าเสื่อมราคาสำหรับงวด	-	1,273.81	343.73	343.73	913.27	14.27	14.40	-	2,559.48	
- โอนเปลี่ยนประเภท	-	-	-	-	0.01	(0.01)	-	-	-	
- ขายและจำหน่าย	-	-	(19.97)	(19.97)	(156.34)	(0.38)	(4.68)	-	(181.37)	
ณ วันที่ 31 มีนาคม 2561	-	36,887.07	9,808.84	9,808.84	34,198.02	307.88	1,240.20	-	82,442.01	

e

## 14. ที่ดิน อาคารและอุปกรณ์ (ต่อ)

## ข้อมูลทางการเงินเฉพาะกิจการ

	ที่ดิน	อาคาร	งานระบบ ไฟฟ้า		เครื่องจักรกล	เครื่องตกแต่ง ติดตั้ง	ที่ดินทรัพย์สิน	รวม
			สิ่งก่อสร้าง	ประปา เพื่อเพลิง				
มูลค่าตามบัญชี - สุทธิ	มูลค่าตามบัญชี - สุทธิ	มูลค่าตามบัญชี - สุทธิ	มูลค่าตามบัญชี - สุทธิ	มูลค่าตามบัญชี - สุทธิ	มูลค่าตามบัญชี - สุทธิ	มูลค่าตามบัญชี - สุทธิ	มูลค่าตามบัญชี - สุทธิ	มูลค่าตามบัญชี - สุทธิ
ณ วันที่ 1 ตุลาคม 2560	-	262.69	135.92		235.94	25.51	9.17	669.23
-ค่าเพื่อการด้อยค่าสำหรับงวด	-	6.44	22.98		17.83	3.38	0.09	50.72
-ขายและจำหน่าย	-	-	-		(0.05)	-	(0.68)	(0.73)
ณ วันที่ 31 มีนาคม 2561	-	269.13	158.90		253.72	28.89	8.58	719.22
ราคาตามบัญชี - สุทธิ	1,115.83	66,056.27	6,697.13		5,613.56	115.14	81.56	92,335.88
ณ วันที่ 30 กันยายน 2560	1,115.83	64,893.54	6,565.33		5,388.97	112.76	76.16	92,841.81

ณ วันที่ 31 มีนาคม 2561 ทอท.มีค่าเผื่อการด้อยค่าที่ดินทรัพย์สินของท่าอากาศยานแม่ฟ้าหลวง เชียงราย จำนวน 719.22 ล้านบาท (ณ วันที่ 30 กันยายน 2560 จำนวน 669.23 ล้านบาท) กลุ่มกิจการพิจารณาการค้าของสินทรัพย์ในระดับหน่วยสินทรัพย์ที่ก่อให้เกิดเงินสดในระดับท่าอากาศยานแต่ละแห่ง โดยกำหนดมูลค่าที่คาดว่าจะได้รับคืนจากมูลค่าจากการใช้เนื่องจาก ทอท. เข้าใช้ประโยชน์ที่ราคาที่สุดในการดำเนินงาน และระเบียบกระทรวงการคลังฯ ว่าด้วยการให้ ทอท. ใช้ประโยชน์ในที่ดินที่ราคาที่สุดกำหนดว่า การปลูกสร้างอาคารและสิ่งปลูกสร้างใดๆ ในที่ราคาที่สุดให้ตกเป็นกรรมสิทธิ์ของกระทรวงการคลัง มูลค่ายุติกรรมสิทธิ์ที่ดินทุนในการขายของสินทรัพย์ส่วนใหญ่อิงมีค่าเท่ากับศูนย์



## 15. สินทรัพย์ไม่มีตัวตน

	ข้อมูลทางการเงินรวมและ ข้อมูลทางการเงินเฉพาะกิจการ ล้านบาท
<b>ราคาทุน</b>	
ณ วันที่ 1 ตุลาคม 2560	2,064.44
-สินทรัพย์เพิ่ม	29.77
-รับโอนจากสินทรัพย์ระหว่างก่อสร้าง	12.71
-โอนเปลี่ยนแปลงประเภท	(0.01)
-ขายและจำหน่าย	(2.58)
ณ วันที่ 31 มีนาคม 2561	2,104.33
<b>ค่าตัดจำหน่ายสะสม</b>	
ณ วันที่ 1 ตุลาคม 2560	1,641.79
-ตัดจำหน่ายสำหรับงวด	38.46
-ขายและจำหน่าย	(2.47)
ณ วันที่ 31 มีนาคม 2561	1,677.78
<b>ค่าเผื่อการด้อยค่า</b>	
ณ วันที่ 1 ตุลาคม 2560	6.91
-ค่าเผื่อการด้อยค่าสำหรับงวด	3.30
ณ วันที่ 31 มีนาคม 2561	10.21
<b>ราคาตามบัญชี – สุทธิ</b>	
ณ วันที่ 30 กันยายน 2560	415.74
ณ วันที่ 31 มีนาคม 2561	416.34

C

## 16. สินทรัพย์ไม่หมุนเวียนอื่น

	ข้อมูลทางการเงินรวม		ข้อมูลทางการเงินเฉพาะกิจการ	
	31 มีนาคม	30 กันยายน	31 มีนาคม	30 กันยายน
	2561	2560	2561	2560
	ล้านบาท	ล้านบาท	ล้านบาท	ล้านบาท
กรมสรรพากร	6.02	77.65	5.81	77.44
เงินนำส่งศาล	0.52	0.52	0.52	0.52
เงินจ่ายล่วงหน้า	2,337.86	1,176.15	2,337.86	1,176.15
เงินประกัน	5.36	5.49	5.06	5.05
สัญญาแลกเปลี่ยนสกุลเงินต่างประเทศ	445.23	548.12	445.23	548.12
รวม	2,794.99	1,807.93	2,794.48	1,807.28

ทอท. มีการทำสัญญาแลกเปลี่ยนสกุลเงินต่างประเทศเพื่อป้องกันความเสี่ยงจากอัตราแลกเปลี่ยน โดย ทอท. จะบันทึกผลกำไรหรือขาดทุนจากผลต่างอัตราแลกเปลี่ยนของแต่ละสัญญาที่จะรับหรือจ่ายแยกกันเป็นสินทรัพย์ไม่หมุนเวียนหรือหนี้สินไม่หมุนเวียน โดยไม่หักกลับกัน แต่จะนำมาหักกลับกันในกรณีสัญญาที่ ทอท. ตั้งใจจะรับหรือจ่ายด้วยขอดีสุทธิ

ณ วันที่ 31 มีนาคม 2561 สัญญาแลกเปลี่ยนสกุลเงินต่างประเทศที่แสดงรวมในสินทรัพย์ไม่หมุนเวียนอื่น และหนี้สินไม่หมุนเวียนอื่น (หมายเหตุประกอบข้อมูลทางการเงินข้อ 20) มีจำนวนเงินเปลี่ยนแปลงอย่างมีสาระสำคัญเนื่องจากผลกระทบจากอัตราแลกเปลี่ยนเงินตราต่างประเทศของเงินยูโรระยะยาว

## 17. เงินกู้ยืมระยะยาว

	ข้อมูลทางการเงินรวม				ข้อมูลทางการเงินเฉพาะกิจการ			
	31 มีนาคม 2561		30 กันยายน 2560		31 มีนาคม 2561		30 กันยายน 2560	
	ล้านเยน	ล้านบาท	ล้านเยน	ล้านบาท	ล้านเยน	ล้านบาท	ล้านเยน	ล้านบาท
เงินกู้ยืมต่างประเทศ	70,123.01	20,882.28	76,263.10	22,888.62	70,123.01	20,882.28	76,263.10	22,888.62
หัก ส่วนที่ครบกำหนด								
ชำระภายในหนึ่งปี	(12,280.18)	(3,656.98)	(12,280.18)	(3,685.62)	(12,280.18)	(3,656.98)	(12,280.18)	(3,685.62)
คงเหลือ	57,842.83	17,225.30	63,982.92	19,203.00	57,842.83	17,225.30	63,982.92	19,203.00
เงินกู้ยืมในประเทศ	-	369.65	-	192.79	-	-	-	-
หัก ส่วนที่ครบกำหนด								
ชำระภายในหนึ่งปี	-	(72.33)	-	(167.04)	-	-	-	-
คงเหลือ	-	297.32	-	25.75	-	-	-	-
ยอดรวม	57,842.83	17,522.62	63,982.92	19,228.75	57,842.83	17,225.30	63,982.92	19,203.00

e

## 17. เงินกู้ยืมระยะยาว (ต่อ)

## เงินกู้ยืมต่างประเทศ

ทอท. ได้กู้ยืมเงินจากสถาบันการเงินในต่างประเทศเป็นสกุลเงินเยน โดยมีกระทรวงการคลังค้ำประกัน อัตราดอกเบี้ยคงที่ ร้อยละ 0.75 - 2.70 ต่อปี ครอบคลุมชำระคืนปี 2546 – 2585 โดย ทอท. ได้มีการทำสัญญาแลกเปลี่ยนสกุลเงินสำหรับ เงินกู้ยืมต่างประเทศ คิดเป็นร้อยละ 91.35 ของยอดเงินกู้คงเหลือ (อัตราแลกเปลี่ยน ณ วันที่ 31 มีนาคม 2561 100 เยน เท่ากับ 29.7795 บาท)

## เงินกู้ยืมในประเทศ

รทส. ได้ทำสัญญาสินเชื่อเงินกู้ระยะยาวกับสถาบันการเงินในประเทศภายในวงเงินจำนวนไม่เกิน 778.00 ล้านบาทเพื่อจ่ายชำระหนี้เงินกู้ระยะยาวที่มีอยู่กับธนาคาร (Refinance) และเพื่อนำมาใช้ในการบริหารกิจการ โรงแรม โดยมีหลักประกันเป็นสิทธิการใช้ประโยชน์ที่ดินและระบบของ โรงแรม ตามสัญญาเช่าที่ดินระหว่าง ทอท.(ผู้ให้เช่า) กับ รทส.(ผู้เช่า) และสิทธิตามสัญญาจ้างบริหารกิจการ โรงแรม โดยชำระดอกเบี้ยในอัตรา BIBOR (BANGKOK INTERBANK OFFERED RATE) (1 เดือน) บวกส่วนต่าง 2.10 - 2.42 ต่อปี ครอบคลุมชำระคืนเงินกู้ยืมทั้งหมดภายในระยะเวลา 7 ปี 3 เดือน นับตั้งแต่วันที่ทำสัญญา (ทำสัญญาวันที่ 27 พฤศจิกายน 2560)

การเปลี่ยนแปลงของเงินกู้ยืมสามารถวิเคราะห์ได้ดังนี้

	ข้อมูลทางการเงินรวม	ข้อมูลทางการเงินเฉพาะกิจการ
	ล้านบาท	ล้านบาท
ราคาตามบัญชีต้นงวด ณ วันที่ 1 ตุลาคม 2560	23,081.41	22,888.62
- การรับเงินกู้ยืม	215.00	-
- การจ่ายคืนเงินกู้ยืม	(1,880.95)	(1,842.81)
- ผลต่างจากอัตราแลกเปลี่ยน	(163.53)	(163.53)
ราคาตามบัญชีปลายงวด ณ วันที่ 31 มีนาคม 2561	21,251.93	20,882.28

e

## 18. หนี้สินตามสัญญาเช่าการเงิน

	ข้อมูลทางการเงินรวม		ข้อมูลทางการเงินเฉพาะกิจการ	
	31 มีนาคม	30 กันยายน	31 มีนาคม	30 กันยายน
	2561	2560	2561	2560
	ล้านบาท	ล้านบาท	ล้านบาท	ล้านบาท
หนี้สินตามสัญญาเช่าการเงิน	944.08	848.95	944.08	848.95
หัก ดอกเบี้ยรอดตัดบัญชี	(59.25)	(69.23)	(59.25)	(69.23)
รวม	884.83	779.72	884.83	779.72
หัก ส่วนที่ถึงกำหนดชำระภายในหนึ่งปี	(651.65)	(399.30)	(651.65)	(399.30)
หนี้สินตามสัญญาเช่าการเงิน (เกิน 1 ปี)	233.18	380.42	233.18	380.42
ระยะเวลาที่เกิน 1 ปีแต่ไม่เกิน 5 ปี	232.70	380.42	232.70	380.42
ระยะเวลาที่เกินกว่า 5 ปี	0.48	-	0.48	-
รวม	233.18	380.42	233.18	380.42

## 19. ประมาณการหนี้สิน

	ข้อมูลทางการเงินรวม		
	ผลกระทบ ทางเสียง ล้านบาท	ตำรอง คดีความ ล้านบาท	รวม ล้านบาท
ณ วันที่ 1 ตุลาคม 2560	471.46	539.02	1,010.48
- ประมาณการหนี้สินเพิ่มขึ้น	-	22.41	22.41
- ใ้ใช้ไปในระหว่างงวด	(71.78)	(20.99)	(92.77)
- กลับรายการประมาณการหนี้สินที่ไม่เกิดขึ้น	-	(6.44)	(6.44)
ณ วันที่ 31 มีนาคม 2561	399.68	534.00	933.68
- ประมาณการหนี้สินระยะสั้น	266.02	-	266.02
- ประมาณการหนี้สินระยะยาว	133.66	534.00	667.66
รวม	399.68	534.00	933.68

e

## 19. ประมาณการหนี้สิน (ต่อ)

	ข้อมูลทางการเงินเฉพาะกิจการ		
	ผลกระทบ	สำรอง	รวม
	ทางเสียง	คดีความ	
ล้านบาท	ล้านบาท	ล้านบาท	
ณ วันที่ 1 ตุลาคม 2560	471.46	535.58	1,007.04
- ประมาณการหนี้สินเพิ่มขึ้น	-	22.41	22.41
- ใช้ไปในระหว่างงวด	(71.78)	(20.99)	(92.77)
- กลับรายการประมาณการหนี้สินที่ไม่เกิดขึ้น	-	(6.44)	(6.44)
ณ วันที่ 31 มีนาคม 2561	399.68	530.56	930.24
- ประมาณการหนี้สินระยะสั้น	266.02	-	266.02
- ประมาณการหนี้สินระยะยาว	133.66	530.56	664.22
รวม	399.68	530.56	930.24

## 20. หนี้สินไม่หมุนเวียนอื่น

	ข้อมูลทางการเงินรวม		ข้อมูลทางการเงินเฉพาะกิจการ	
	31 มีนาคม 2561	30 กันยายน 2560	31 มีนาคม 2561	30 กันยายน 2560
	ล้านบาท	ล้านบาท	ล้านบาท	ล้านบาท
เงินประกันผลงาน	230.51	337.86	230.51	337.86
เงินมัดจำและเงินประกันสัญญาเกินหนึ่งปี	924.50	900.09	922.52	898.38
รายได้รอดตัดบัญชี	38.75	39.89	38.75	39.89
สัญญาแลกเปลี่ยนสกุลเงินต่างประเทศ	2,035.65	2,099.54	2,035.65	2,099.54
หนี้สิน ไม่หมุนเวียนอื่น ๆ	49.03	66.60	49.03	66.60
รวม	3,278.44	3,443.98	3,276.46	3,442.27

e

## 21. กำไรจากอัตราแลกเปลี่ยน

	ข้อมูลทางการเงินรวม			
	สำหรับงวดสามเดือน		สำหรับงวดหกเดือน	
	สิ้นสุดวันที่ 31 มีนาคม	สิ้นสุดวันที่ 31 มีนาคม	สิ้นสุดวันที่ 31 มีนาคม	สิ้นสุดวันที่ 31 มีนาคม
	2561	2560	2561	2560
	ล้านบาท	ล้านบาท	ล้านบาท	ล้านบาท
กำไรที่เกิดขึ้นจริง	83.03	76.39	83.79	78.41
กำไร (ขาดทุน) ที่ยังไม่เกิดขึ้น	(32.96)	(16.73)	2.40	226.79
รวม	50.07	59.66	86.19	305.20

	ข้อมูลทางการเงินเฉพาะกิจการ			
	สำหรับงวดสามเดือน		สำหรับงวดหกเดือน	
	สิ้นสุดวันที่ 31 มีนาคม	สิ้นสุดวันที่ 31 มีนาคม	สิ้นสุดวันที่ 31 มีนาคม	สิ้นสุดวันที่ 31 มีนาคม
	2561	2560	2561	2560
	ล้านบาท	ล้านบาท	ล้านบาท	ล้านบาท
กำไรที่เกิดขึ้นจริง	83.02	76.38	83.77	78.41
กำไร (ขาดทุน) ที่ยังไม่เกิดขึ้น	(32.96)	(16.73)	2.40	226.79
รวม	50.06	59.65	86.17	305.20

## 22. ค่าตอบแทนการใช้ประโยชน์ในที่ราชพัสดุ

	ข้อมูลทางการเงินรวมและข้อมูลทางการเงินเฉพาะกิจการ			
	สำหรับงวดสามเดือน		สำหรับงวดหกเดือน	
	สิ้นสุดวันที่ 31 มีนาคม	สิ้นสุดวันที่ 31 มีนาคม	สิ้นสุดวันที่ 31 มีนาคม	สิ้นสุดวันที่ 31 มีนาคม
	2561	2560	2561	2560
	ล้านบาท	ล้านบาท	ล้านบาท	ล้านบาท
ทอท. ใช้ประโยชน์เอง	1,023.92	716.23	1,968.20	1,331.05
ทอท. นำไปจัดให้บริษัท คอนมือง อินเตอร์เนชั่นแนล				
แอร์พอร์ต ไฮเต็ล จำกัด เข้าเพื่อดำเนินกิจการ โรงแรม	-	1.19	-	1.98
รวม	1,023.92	717.42	1,968.20	1,333.03

e

## 22. ค่าตอบแทนการใช้ประโยชน์ในที่ราชพัสดุ (ต่อ)

### 22.1 ท่าอากาศยานสุวรรณภูมิ

กรมธนารักษ์มีหนังสือที่ กค 0316/15722 วันที่ 29 กันยายน 2560 แจ้งผลการพิจารณาอัตราค่าตอบแทนการใช้ประโยชน์ตามประเภททรัพย์สินที่ใช้ประโยชน์ในที่ราชพัสดุแปลงท่าอากาศยานสุวรรณภูมิตั้งการรอบระยะเวลาในการปรับปรุงอัตราค่าตอบแทนการใช้ประโยชน์ ดังนี้

- กรอบระยะเวลาการเริ่มต้นของอัตราผลตอบแทนใหม่ตามระเบียบกระทรวงการคลังและกรมการบินพาณิชย์ว่าด้วยการให้การท่าอากาศยานแห่งประเทศไทย (ทอท.) ใช้ประโยชน์ในที่ราชพัสดุที่อยู่ในความปกครองดูแลและใช้ประโยชน์ของกรมการบินพาณิชย์อันเกี่ยวกับสนามบินสุวรรณภูมิ พ.ศ.2545 จะต้องดำเนินการปรับอัตราค่าตอบแทนรอบใหม่ในวันที่ 1 ตุลาคม 2555 (งวดปี 2556)
- กำหนดอัตราค่าตอบแทนการใช้ประโยชน์ท่าอากาศยานสุวรรณภูมิจากปี 2556 - 2565 ดังนี้

ค่าตอบแทนการใช้ประโยชน์งวดปี 2556 ถึงปี 2560 ให้กำหนดเพิ่มเติมจากวิธีส่วนแบ่งรายได้ตามฐานของสัญญาเดิมโดยการปรับเพิ่มขึ้นตามค่าเฉลี่ยดัชนีราคาผู้บริโภคทั่วไป โดยหากบางปีที่มีการปรับดัชนีราคาผู้บริโภคทั่วไปไปติดลบให้ปรับค่าดังกล่าวเป็นศูนย์ ดังนั้น ทอท.จะต้องชำระค่าตอบแทนการใช้ประโยชน์เพิ่มเติมเป็นเงิน 1,380.11 ล้านบาท (ในปี 2560 กรมธนารักษ์ใช้ยอดประมาณการรายได้จำนวนค่าตอบแทนฯ) ซึ่ง ทอท.ได้ชำระเงินดังกล่าวแล้วเมื่อวันที่ 29 กันยายน 2560 และบันทึกเป็นค่าใช้จ่ายจำนวน 1,378.13 ล้านบาทแล้ว (ในปี 2560 ทอท.ใช้รายได้ที่เกิดขึ้นจริงจำนวนค่าตอบแทนฯ) เมื่อกันยายน 2560

ค่าตอบแทนการใช้ประโยชน์นับตั้งแต่ปี 2561 ถึงปี 2565 ให้กำหนดตามวิธีส่วนแบ่งรายได้ในอัตราร้อยละ 5 ของรายได้ทั้งหมดรวมกับวิธีอัตราผลตอบแทนจากมูลค่าทรัพย์สินซึ่งคำนวณจากมูลค่าทรัพย์สินในพื้นที่ที่ก่อให้เกิดรายได้เชิงพาณิชย์ในอัตราร้อยละ 3 ของมูลค่าทรัพย์สินต่อปี เขตปลอดอาคารในอัตราร้อยละ 0.01 ของมูลค่าทรัพย์สินต่อปี และพื้นที่พัฒนาโครงการใหม่ในอัตราร้อยละ 2 ของมูลค่าทรัพย์สินต่อปี รวมเป็นเงินตามวิธีอัตราผลตอบแทนจากมูลค่าทรัพย์สินทั้งสิ้น 900.27 ล้านบาทต่อปี โดยให้ปรับปรุงเพิ่มขึ้น ร้อยละ 9 ทุก 3 ปี

### 22.2 ท่าอากาศยานดอนเมืองและท่าอากาศยานภูมิภาค

ตามระเบียบกระทรวงการคลังและกองทัพอากาศว่าด้วย การให้การท่าอากาศยานแห่งประเทศไทย (ทอท.) ใช้ประโยชน์ในที่ราชพัสดุที่อยู่ในความปกครองดูแล และใช้ประโยชน์ของกองทัพอากาศอันเกี่ยวกับสนามบินดอนเมือง (บางส่วน) และสนามบินเชียงใหม่ (บางส่วน) พ.ศ.2545 และระเบียบกระทรวงการคลังและกรมการบินพาณิชย์ว่าด้วยการให้การท่าอากาศยานแห่งประเทศไทย (ทอท.) ใช้ประโยชน์ในที่ราชพัสดุที่อยู่ในความปกครองดูแลและใช้ประโยชน์ของกรมการบินพาณิชย์อันเกี่ยวกับสนามบินอนุญาติในส่วนภูมิภาค พ.ศ.2545 ให้กรมธนารักษ์เรียกเก็บเงินค่าตอบแทนการใช้ประโยชน์ในที่ราชพัสดุจาก ทอท. ในอัตราร้อยละ 5 ของรายได้ทั้งหมดของ ทอท. อันเกิดจากสนามบินดอนเมือง (บางส่วน) และ อัตราร้อยละ 2 ของรายได้ทั้งหมดของ ทอท. อันเกิดจากสนามบินภูมิภาคแต่ละแห่ง โดยไม่หักค่าใช้จ่ายใดๆ ทั้งสิ้นในช่วงปีบัญชีนั้นๆ จนกว่าจะมีการเปิดใช้ ทสภ. และหลังจากนั้นให้มีการปรับอัตราค่าตอบแทนการใช้ประโยชน์ ตามอัตราที่กรมธนารักษ์กำหนด

*C*

## 22. ค่าตอบแทนการใช้ประโยชน์ในทรัพย์สิน (ต่อ)

### 22.2 ท่าอากาศยานดอนเมืองและท่าอากาศยานภูมิภาค (ต่อ)

เมื่อวันที่ 19 เมษายน 2560 กรรมการได้มีหนังสือแจ้งค่าตอบแทนการใช้ประโยชน์ในทรัพย์สินในท่าอากาศยานดอนเมืองและสนามบินในส่วนภูมิภาค (สนามบินเชียงใหม่ แม่ฟ้าหลวงเชียงราย ภูเก็ต และหาดใหญ่) โดยเรียกเก็บค่าตอบแทนการใช้ประโยชน์ในทรัพย์สินจากรายได้ทั้งหมดของ ทอท. อันเกิดจากการใช้ประโยชน์ในทรัพย์สินในท่าอากาศยานแต่ละแห่งโดยไม่หักค่าใช้จ่ายใดๆ ทั้งสิ้น ในช่วงปีบัญชีนั้นๆ มีกำหนด 10 ปี นับตั้งแต่งวดปี 2550 ถึงปี 2559 ในอัตราร้อยละ 5 สำหรับสนามบินที่มีผลการดำเนินงานกำไร และอัตราร้อยละ 2 สำหรับสนามบินที่มีผลการดำเนินงานขาดทุนรวมเป็นเงิน 1,264.33 ล้านบาท และหลังจากนั้นให้มีการปรับปรุงค่าตอบแทนการใช้ประโยชน์ตามที่กรรมการกำหนดซึ่งปัจจุบันอยู่ระหว่างการพิจารณาของกรรมการ

ทั้งนี้ ทอท. ได้บันทึกค่าตอบแทนการใช้ประโยชน์ในทรัพย์สินของท่าอากาศยานดอนเมือง และท่าอากาศยานภูมิภาค สำหรับปี 2560 จนถึงปัจจุบันตามวิธีส่วนแบ่งรายได้ในอัตราร้อยละ 5 ของรายได้ก่อนหักค่าใช้จ่ายใดๆ ทั้งสิ้นสำหรับสนามบินที่มีผลการดำเนินงานกำไร และอัตราร้อยละ 2 ของรายได้ก่อนหักค่าใช้จ่ายใดๆ ทั้งสิ้นสำหรับสนามบินที่มีผลการดำเนินงานขาดทุนซึ่งเป็นจำนวนที่ฝ่ายบริหารของ ทอท. ประมาณการว่าจะจ่ายและเป็นประมาณการที่ดีที่สุด

## 23. ค่าใช้จ่ายอื่น

	ข้อมูลทางการเงินรวม			
	สำหรับงวดสามเดือน สิ้นสุดวันที่ 31 มีนาคม		สำหรับงวดหกเดือน สิ้นสุดวันที่ 31 มีนาคม	
	2561	2560	2561	2560
	ล้านบาท	ล้านบาท	ล้านบาท	ล้านบาท
ค่าใช้จ่ายจากการดำเนินงาน	649.62	546.36	1,172.04	1,111.51
ค่าใช้จ่ายที่ไม่เกี่ยวข้องกับการดำเนินงาน	8.95	6.93	16.38	32.99
รวม	658.57	553.29	1,188.42	1,144.50

	ข้อมูลทางการเงินเฉพาะกิจการ			
	สำหรับงวดสามเดือน สิ้นสุดวันที่ 31 มีนาคม		สำหรับงวดหกเดือน สิ้นสุดวันที่ 31 มีนาคม	
	2561	2560	2561	2560
	ล้านบาท	ล้านบาท	ล้านบาท	ล้านบาท
ค่าใช้จ่ายจากการดำเนินงาน	550.37	445.14	977.45	920.42
ค่าใช้จ่ายที่ไม่เกี่ยวข้องกับการดำเนินงาน	8.95	6.93	16.38	32.99
รวม	559.32	452.07	993.83	953.41

*C*

## 24. เงินปันผล

ในการประชุมสามัญผู้ถือหุ้นเมื่อวันที่ 25 มกราคม 2561 ที่ประชุมได้มีมติอนุมัติให้จ่ายเงินปันผลประจำปี 2560 ในอัตราหุ้นละ 0.86 บาท ให้แก่ผู้ถือหุ้นเฉพาะผู้ที่มีสิทธิรับเงินปันผลคิดเป็นจำนวนเงิน 12,285.28 ล้านบาท ทั้งนี้ ทอท. ได้จ่ายเงินปันผลแล้วในวันที่ 7 กุมภาพันธ์ 2561 (ทอท.มีการเปลี่ยนแปลงมูลค่าหุ้นสามัญที่ตราไว้ จากเดิมหุ้นสามัญจำนวน 1 หุ้น มูลค่าที่ตราไว้หุ้นละ 10 บาท เป็นมูลค่าที่ตราไว้หุ้นละ 1 บาท ทำให้จำนวนหุ้นจดทะเบียนและจำนวนหุ้นที่ออกและชำระแล้วของทอท. เพิ่มขึ้นจำนวน 12,857,130,000 หุ้น โดยเพิ่มขึ้นจาก 1,428,570,000 หุ้นเป็น 14,285,700,000 หุ้น โดย ทอท. ได้จดทะเบียนการเปลี่ยนแปลงดังกล่าวกับกระทรวงพาณิชย์แล้วเมื่อวันที่ 3 กุมภาพันธ์ 2560 และการเปลี่ยนแปลงมูลค่าหุ้นที่ตราไว้ในตลาดหลักทรัพย์แห่งประเทศไทยมีผลในวันที่ 9 กุมภาพันธ์ 2560)

ในการประชุมสามัญผู้ถือหุ้นเมื่อวันที่ 27 มกราคม 2560 ที่ประชุมได้มีมติอนุมัติให้จ่ายเงินปันผลประจำปี 2559 ในอัตราหุ้นละ 6.83 บาท ให้แก่ผู้ถือหุ้นเฉพาะผู้ที่มีสิทธิรับเงินปันผลคิดเป็นจำนวนเงิน 9,756.74 ล้านบาท ทั้งนี้ ทอท. ได้จ่ายเงินปันผลแล้วในวันที่ 9 กุมภาพันธ์ 2560

## 25. มูลค่ายุติธรรม

สินทรัพย์และหนี้สินทางการเงินที่วัดมูลค่ายุติธรรมได้ถูกกำหนดลำดับชั้นของมูลค่ายุติธรรมตามประเภทของข้อมูลที่นำมาใช้ในเทคนิคการประเมินมูลค่าเพื่อวัดมูลค่ายุติธรรม ดังต่อไปนี้

- ระดับ 1 เป็นราคาเสนอซื้อขาย (ไม่ต้องปรับปรุง) ในตลาดที่มีสภาพคล่องสำหรับสินทรัพย์หรือหนี้สินอย่างเดียวกัน และกิจการสามารถเข้าถึงตลาดนั้น ณ วันที่วัดมูลค่า
- ระดับ 2 เป็นข้อมูลอื่นที่สังเกตได้ไม่ว่าโดยทางตรงหรือโดยทางอ้อมสำหรับสินทรัพย์นั้นหรือหนี้สินนั้นนอกเหนือจากราคาเสนอซื้อขายซึ่งรวมอยู่ในข้อมูลระดับ 1
- ระดับ 3 เป็นข้อมูลที่ไม่สามารถสังเกตได้สำหรับสินทรัพย์นั้นหรือหนี้สินนั้น

กลุ่มกิจการมีสินทรัพย์ทางการเงินที่วัดมูลค่าและรับรู้ด้วยมูลค่ายุติธรรมแยกแสดงตามลำดับชั้นของมูลค่ายุติธรรม ดังนี้

	ข้อมูลทางการเงินรวมและ		
	ข้อมูลทางการเงินเฉพาะกิจการ		
	ระดับ 1	ระดับ 2	ระดับ 3
	ล้านบาท	ล้านบาท	ล้านบาท
<b>สินทรัพย์ ณ วันที่ 31 มีนาคม 2561</b>			
เงินลงทุนเพื่อขาย			
- ตราสารทุน	1,135.49	-	-
<b>สินทรัพย์ ณ วันที่ 30 กันยายน 2560</b>			
เงินลงทุนเพื่อขาย			
- ตราสารทุน	1,521.19	-	-

C

## 26. รายการกับบุคคลหรือกิจการที่เกี่ยวข้องกัน

กิจการและบุคคลที่มีความสัมพันธ์กับบริษัท ไม่ว่าจะทางตรงหรือทางอ้อม โดยผ่านกิจการอื่นแห่งหนึ่งหรือมากกว่าหนึ่งแห่ง โดยที่บุคคลหรือกิจการนั้นมีอำนาจควบคุมบริษัท หรือถูกควบคุมโดยบริษัท หรืออยู่ภายใต้การควบคุมเดียวกันกับบริษัท

บริษัทย่อย และบริษัทย่อยในเครือเดียวกัน ถือเป็นกิจการที่เกี่ยวข้องกับบริษัท บริษัทร่วม และบุคคลที่เป็นเจ้าของส่วนได้เสียในสิทธิออกเสียงของบริษัทซึ่งมีอิทธิพลอย่างเป็นสาระสำคัญเหนือกิจการ ผู้บริหารสำคัญรวมทั้งกรรมการของบริษัทตลอดจนสมาชิกในครอบครัวที่ใกล้ชิดกับบุคคลเหล่านั้น กิจการและบุคคลทั้งหมดถือเป็นบุคคลหรือกิจการที่เกี่ยวข้องกับบริษัท

ในการพิจารณาความสัมพันธ์ระหว่างบุคคลหรือกิจการที่เกี่ยวข้องกันซึ่งอาจมีขึ้นได้ ต้องคำนึงถึงรายละเอียดของความสัมพันธมากกว่ารูปแบบความสัมพันธ์ตามกฎหมาย

รายการต่อไปนี้เป็นรายการกับบุคคลหรือกิจการที่เกี่ยวข้องกัน ซึ่งการกำหนดราคาระหว่าง ทอท. กับกิจการที่เกี่ยวข้องกัน เป็นไปตามปกติของธุรกิจเช่นเดียวกับที่กำหนดกับบุคคลหรือกิจการอื่นที่ไม่เกี่ยวข้องกัน

### 26.1 ยอดค้างชำระที่เกิดจากการซื้อ ขาย และบริการ

	ข้อมูลทางการเงิน	
	เฉพาะกิจการ	
	31 มีนาคม	30 กันยายน
	2561	2560
	ล้านบาท	ล้านบาท
<u>ลูกหนี้การค้า</u>		
บริษัทย่อย	7.30	51.83
<u>เจ้าหนี้อื่น</u>		
บริษัทย่อย	1.68	1.68

*C*

## 26. รายการกับบุคคลหรือกิจการที่เกี่ยวข้องกัน (ต่อ)

## 26.2 รายได้และค่าใช้จ่าย

	ข้อมูลทางการเงินเฉพาะกิจการ			
	สำหรับงวดสามเดือน		สำหรับงวดหกเดือน	
	สิ้นสุดวันที่ 31 มีนาคม	สิ้นสุดวันที่ 31 มีนาคม	สิ้นสุดวันที่ 31 มีนาคม	สิ้นสุดวันที่ 31 มีนาคม
	2561	2560	2561	2560
	ล้านบาท	ล้านบาท	ล้านบาท	ล้านบาท
<u>รายได้</u>				
รายได้ค่าเช่าจากบริษัทย่อย	5.05	5.04	10.09	10.09
รายได้เกี่ยวกับบริการจากบริษัทย่อย	6.20	5.95	12.26	11.83
รายได้ส่วนแบ่งผลประโยชน์จากบริษัทย่อย	4.83	4.56	9.40	9.23
รวม	16.08	15.55	31.75	31.15
<u>ค่าใช้จ่าย</u>				
ค่าใช้จ่ายอื่นจากบริษัทย่อย	0.74	0.04	0.77	0.18
รวม	0.74	0.04	0.77	0.18

## 26.3 ค่าตอบแทนผู้บริหาร

	ข้อมูลทางการเงินรวม			
	สำหรับงวดสามเดือน		สำหรับงวดหกเดือน	
	สิ้นสุดวันที่ 31 มีนาคม	สิ้นสุดวันที่ 31 มีนาคม	สิ้นสุดวันที่ 31 มีนาคม	สิ้นสุดวันที่ 31 มีนาคม
	2561	2560	2561	2560
	ล้านบาท	ล้านบาท	ล้านบาท	ล้านบาท
ผลประโยชน์ระยะสั้น	35.93	32.73	69.81	65.39
ผลประโยชน์หลังออกจากงาน	0.40	0.74	0.79	1.48
รวม	36.33	33.47	70.60	66.87

c

## 26. รายการกับบุคคลหรือกิจการที่เกี่ยวข้องกัน (ต่อ)

## 26.3 ค่าตอบแทนผู้บริหาร (ต่อ)

	ข้อมูลทางการเงินเฉพาะกิจการ			
	สำหรับงวดสามเดือน สิ้นสุดวันที่ 31 มีนาคม		สำหรับงวดหกเดือน สิ้นสุดวันที่ 31 มีนาคม	
	2561	2560	2561	2560
	ล้านบาท	ล้านบาท	ล้านบาท	ล้านบาท
ผลประโยชน์ระยะสั้น	33.94	31.29	66.53	62.89
ผลประโยชน์หลังออกจากงาน	0.40	0.74	0.79	1.48
รวม	34.34	32.03	67.32	64.37

## 27. ภาระผูกพัน

กลุ่มกิจการมีภาระผูกพันตามกฎหมายซึ่งยังไม่ถือเป็นรายจ่ายในงวดบัญชีนี้ ดังนี้

รายจ่ายฝ่ายทุน ณ วันที่ 31 มีนาคม 2561 และ 30 กันยายน 2560 ประกอบด้วย

	ข้อมูลทางการเงินรวมและ ข้อมูลทางการเงินเฉพาะกิจการ	
	31 มีนาคม	30 กันยายน
	2561	2560
	ล้านบาท	ล้านบาท
ภาระผูกพันตามสัญญาของ สนง. ทคม. และท่าอากาศยานภูมิภาค	1,990.09	1,551.32
ภาระผูกพันตามสัญญาของ ทสภ.	27,609.05	24,069.22
ภาระผูกพันเกี่ยวกับผลกระทบด้านเสียงของ ทภก.	48.07	46.07
ภาระผูกพันเกี่ยวกับผลกระทบด้านเสียง ณ ทสภ.	130.19	130.57
รวม	29,777.40	25,797.18

e

## 27. ภาระผูกพัน (ต่อ)

รายจ่ายดำเนินงาน (รวมภาษีมูลค่าเพิ่ม) ณ วันที่ 31 มีนาคม 2561 และ 30 กันยายน 2560 ประกอบด้วย

	ข้อมูลทางการเงิน			
	ข้อมูลทางการเงินรวม		เฉพาะกิจการ	
	31 มีนาคม 2561	30 กันยายน 2560	31 มีนาคม 2561	30 กันยายน 2560
	ล้านบาท	ล้านบาท	ล้านบาท	ล้านบาท
สัญญาจ้างเอกชนดำเนินงาน	4,059.17	3,422.49	4,059.17	3,422.49
สัญญาจ้างบริหารกิจการ โรงแรม และค่าสิทธิในการใช้ชื่อเครื่องหมายการค้า	782.68	838.75	-	-
สัญญาซ่อมบำรุงรักษาเครื่องมืออุปกรณ์ต่าง ๆ	1,979.30	2,265.90	1,979.30	2,265.90
การเช่าทรัพย์สินและอื่น ๆ	1,587.72	1,303.67	1,214.73	1,303.67
รวม	8,408.87	7,830.81	7,253.20	6,992.06

ณ วันที่ 31 มีนาคม 2561 รทส. มีภาระผูกพันจากการทำสัญญาจ้างบริหารกิจการ โรงแรมเป็นระยะเวลา 20 ปี (สัญญาเริ่มตั้งแต่วันที่ 1 กุมภาพันธ์ 2548 ถึงวันที่ 31 มกราคม 2568) เป็นค่าจ้างในการบริหารกิจการ โรงแรม (ค่าจ้างและค่าใช้จ่ายบุคลากรหลัก) จำนวน 776.26 ล้านบาท เป็นค่าสิทธิในการใช้ชื่อเครื่องหมายการค้า (Logo) จำนวน 6.42 ล้านบาท รวมเป็นภาระผูกพันทั้งสิ้น 782.68 ล้านบาท

## 28. หนี้สินที่อาจเกิดขึ้น และสินทรัพย์ที่อาจเกิดขึ้น

## 28.1 คดีความ

กลุ่มกิจการถูกฟ้องร้องดำเนินคดีจำนวน 42 คดี และ 106 กลุ่มคดี ประกอบด้วย

28.1.1 ทอท.ถูกฟ้องร้องดำเนินคดีทั่วไปจำนวน 33 คดี โดยโจทก์ฟ้องให้ ทอท. ชดใช้ค่าเสียหายรวมเป็นเงินประมาณ 3,292.82 ล้านบาท (ไม่รวมดอกเบี้ย) เรื่องอยู่ระหว่างการพิจารณาของศาลและคดียังไม่ถึงที่สุด โดยมีพนักงานอัยการ สำนักงานอัยการสูงสุด เป็นทนายความแก้ต่างคดี

28.1.2 ทอท.ถูกฟ้องร้องดำเนินคดีเกี่ยวกับผลกระทบจากมลภาวะทางเสียงต่อศาลปกครองจำนวน 106 กลุ่มคดี (มีการจัดกลุ่มคดีใหม่) โดยโจทก์ฟ้องให้ ทอท.ชดใช้ค่าเสียหายรวมเป็นเงินประมาณ 1,933.79 ล้านบาท ซึ่งคดีอยู่ในระหว่างการพิจารณาของศาลปกครอง โดยมีพนักงานอัยการ สำนักงานอัยการสูงสุดเป็นผู้รับมอบอำนาจในการแก้ต่างคดีให้ ทอท.

e

## 28. หนี้สินที่อาจเกิดขึ้น และสินทรัพย์ที่อาจเกิดขึ้น (ต่อ)

### 28.1 คดีความ (ต่อ)

28.1.3 ทอท.ถูกฟ้องร้องดำเนินคดีเกี่ยวกับการบอกเลิกสัญญาอนุญาตให้ประกอบกิจการบริหารจัดการอาคารและลานจอดรถ ณ ทศภ. โดยไม่ชอบกับบริษัทเอกชนรายหนึ่งจำนวน 1 คดี โดยผู้ฟ้องคดีฟ้องศาลปกครองให้ ทอท. ชดใช้ค่าเสียหายเป็นเงินประมาณ 128.98 ล้านบาท ทอท. ผู้ถูกฟ้องคดีฟ้องแย้งเรียกให้ผู้ฟ้องคดีชดใช้ค่าเสียหายฐานผิดสัญญาแก่ ทอท. โดยเมื่อวันที่ 25 กันยายน 2557 ศาลปกครองกลางพิพากษายกฟ้อง และให้ผู้ฟ้องคดีรับผิดชอบชดใช้ค่าเสียหายฐานผิดสัญญาจำนวน 82.68 ล้านบาทให้แก่ ทอท. ผู้ถูกฟ้องคดี พร้อมดอกเบี้ยในอัตราร้อยละ 7.5 ต่อปีนับแต่วันฟ้องคดีเป็นต้นไปจนกว่าจะชำระแล้วเสร็จ และให้ธนาคารร่วมรับผิดชอบในจำนวนเงินดังกล่าว แต่ทั้งนี้ไม่เกิน 51.70 ล้านบาท ตามวงเงินค้ำประกันที่เหลือ ปัจจุบันธนาคารได้ชำระหนี้ตามพิพากษาจำนวน 51.70 ล้านบาท ให้แก่ ทอท.แล้ว ส่วนบริษัทเอกชนได้ยื่นอุทธรณ์ ปัจจุบันคดีอยู่ระหว่างพิจารณาของศาลปกครองสูงสุด

28.1.4 ทอท.ถูกฟ้องร้องดำเนินคดีเกี่ยวกับการบอกเลิกสัญญาจ้างบริหารด้านการจัดการขนส่งสินค้าภายในเขตปลอดอากรท่าอากาศยานสุวรรณภูมิ โดยบริษัทเอกชนผู้ฟ้องคดีทั้ง 2 ฟ้องศาลปกครองกลางให้ ทอท. ชดใช้ค่าเสียหายเป็นเงินประมาณ 165.80 ล้านบาท พร้อมดอกเบี้ยในอัตราร้อยละ 7.5 ต่อปี และค่าธรรมเนียมรายปีหนังสือค้ำประกันธนาคารปีละ 2.96 ล้านบาท จนกว่า ทอท. จะคืนหนังสือค้ำประกันธนาคาร ซึ่ง ทอท. ได้เสนอขอให้สำนักงานคดีปกครอง สำนักงานอัยการสูงสุดจัดพนักงานอัยการเป็นผู้รับมอบอำนาจดำเนินการแก้ต่างคดีแทน ทอท. ต่อมาผู้ฟ้องคดีขอแก้ไขเพิ่มเติมคำฟ้องเรียกค่าเสียหายเป็นเงิน 3,253.50 ล้านบาท ปัจจุบันคดีอยู่ในระหว่างการพิจารณาของศาลปกครองกลาง

ผลจากการที่ ทอท. บอกเลิกสัญญาดังกล่าวข้างต้นทำให้ผู้รับจ้างงานช่วงฟ้องผู้ฟ้องคดีเป็นจำเลยต่อศาลยุติธรรม เพื่อเรียกร้องเอาเงินค่าจ้างตามสัญญาจ้างงานช่วงแต่ละฉบับ ต่อมาผู้ฟ้องคดีได้ยื่นคำร้องต่อศาลให้หมายเรียก ทอท. เข้ามาเป็นจำเลยร่วมในทุกคดีจึงทำให้ ทอท. ตกเป็นจำเลยในคดีเหล่านั้นด้วย ซึ่งปัจจุบันมีคดีที่ ทอท. ตกเป็นจำเลยร่วมทั้งสิ้นจำนวน 6 คดี จำนวนทุนทรัพย์ที่พิพาท 495.24 ล้านบาท (ปัจจุบันคดีอยู่ระหว่างพิจารณาของศาลแพ่งกรุงเทพใต้)

28.1.5 รทส.มีภาระผูกพันตามสัญญาจ้างบริหารกิจการ โรงแรมท่าอากาศยานสุวรรณภูมิ กรณีสำนักงานประกันสังคมได้มีหนังสือแจ้งขอให้ผู้รับจ้างบริหารกิจการ โรงแรมนำส่งเงินกองทุนประกันสังคม และเงินกองทุนทดแทนประจำปี 2554 จำนวนเงิน 3.41 ล้านบาท และ 0.03 ล้านบาทตามลำดับ โดยแจ้งว่าผู้รับจ้างนำส่งเงินไม่ครบถ้วน เนื่องจากสำนักงานประกันสังคมได้นำค่าบริการที่จ่ายให้ลูกจ้างมารวมเป็นส่วนหนึ่งของค่าจ้าง ผู้รับจ้างไม่เห็นด้วยกับการพิจารณาดังกล่าวจึงดำเนินการนำเรื่องสู่ศาลแรงงานเมื่อวันที่ 6 มกราคม 2560 ซึ่งเมื่อวันที่ 19 มิถุนายน 2560 ศาลมีคำพิพากษาว่าค่าบริการที่นายจ้างจ่ายให้แก่ลูกจ้างไม่ถือเป็นค่าจ้าง สำนักงานประกันสังคมจึงได้ยื่นอุทธรณ์คดีดังกล่าวเมื่อวันที่ 29 สิงหาคม 2560 และเมื่อวันที่ 29 มีนาคม 2561 ศาลอุทธรณ์คดีชั้นอุทธรณ์ได้มีคำพิพากษาขึ้นตามศาลแรงงาน โดยศาลมีคำพิพากษาว่าค่าบริการที่นายจ้างจ่ายให้แก่ลูกจ้างไม่ถือเป็นค่าจ้าง ปัจจุบันบริษัทอยู่ระหว่างการรอสำนักงานประกันสังคมจะยื่นฎีกาหรือไม่

e

## 28. หนี้สินที่อาจเกิดขึ้น และสินทรัพย์ที่อาจเกิดขึ้น (ต่อ)

### 28.1 คดีความ (ต่อ)

ณ วันที่ 31 มีนาคม 2561 กลุ่มกิจการได้รับรู้ประมาณการหนี้สินจากการถูกฟ้องร้องดำเนินคดีดังกล่าวข้างต้นในข้อมูลทางการเงินรวมจำนวน 34 คดี จำนวน 534.00 ล้านบาท และข้อมูลทางการเงินเฉพาะกิจการจำนวน 33 คดี จำนวน 530.56 ล้านบาท โดยเป็นคดีที่ ทอท.ถูกฟ้องร้องคดีทั่วไปจำนวน 8 คดี จำนวน 490.23 ล้านบาท คดีผลกระทบจากมลภาวะทางเสียงจำนวน 25 คดี จำนวน 40.33 ล้านบาท และเป็นคดีที่ รทส.ถูกฟ้องร้องจำนวน 1 คดี จำนวน 3.44 ล้านบาท

ทอท.เป็นผู้ฟ้องร้องดำเนินคดี

28.1.6 ทอท.ยื่นฟ้องกลุ่มบุคคลรวม 13 คนต่อศาลแพ่งเป็นคดีหมายเลขคดีดำที่ 6453/2551 และคดีหมายเลขคดีที่ 6474/2551 กรณีที่กลุ่มพันธมิตรประชาชนเพื่อประชาธิปไตยปิดล้อม ทสภ.และ ทคม. ศาลแพ่งพิพากษาให้จำเลยทั้ง 13 ร่วมกันชำระเงินให้แก่ ทอท.จำนวน 522.16 ล้านบาท พร้อมดอกเบี้ยในอัตราร้อยละ 7.5 ต่อปี นับแต่วันที่ 3 ธันวาคม 2551 เป็นต้นไป ศาลอุทธรณ์พิพากษายืนตามศาลแพ่ง จำเลยทั้ง 13 ไม่ได้ยื่นฎีกาภายในกำหนด และขอขยายระยะเวลายื่นฎีกาภายหลังครบกำหนดฎีกา ศาลแพ่งจึงสั่งไม่รับฎีกา จำเลยทั้ง 13 ยื่นอุทธรณ์คำสั่ง ศาลอุทธรณ์มีคำสั่งยื่นตามศาลแพ่ง จำเลยทั้ง 13 ยื่นฎีกาคำสั่งศาลแพ่งและศาลอุทธรณ์ ซึ่งเมื่อวันที่ 21 กันยายน 2560 ศาลฎีกามีคำสั่งไม่รับฎีกา คดีจึงถึงที่สุด ปัจจุบันอยู่ระหว่างสำนักงานการบังคับคดีสำนักงานอัยการสูงสุดดำเนินการสืบหาหลักทรัพย์ และบังคับคดีเพื่อยึดอายัดทรัพย์สินของจำเลยทั้ง 13 ชำระหนี้ตามคำพิพากษา ซึ่งสำนักงานการบังคับคดีได้ตรวจพบทรัพย์สินของจำเลยทั้ง 13 และ ทอท.ได้ดำเนินการตั้งเรื่องบังคับอายัดทรัพย์สินของจำเลยทั้ง 13 ต่อเจ้าพนักงานบังคับคดี กรมบังคับคดี ตามที่ได้รับแจ้งจากสำนักงานการบังคับคดีแล้ว

### 28.2 ของคหรือลดเบี้ยปรับเงินเพิ่ม กรณีนำส่งภาษีมูลค่าเพิ่มของการก่อสร้างท่าอากาศยานสุวรรณภูมิ

ทอท.ได้มีการขอคืนภาษีมูลค่าเพิ่มของค่าก่อสร้างของ ทสภ.ทั้งจำนวนตั้งแต่เดือนพฤษภาคม 2549 ถึง มิถุนายน 2551 จากกรมสรรพากร ต่อมา ทอท.ได้สำรวจการใช้พื้นที่จริงใหม่ จึงดำเนินการยื่นแบบแจ้งรายการประมาณการการใช้พื้นที่อาคาร แบบแจ้งวันที่ก่อสร้างอาคารเสร็จสมบูรณ์ และแบบแจ้งรายการเริ่มใช้อาคาร ทำให้ ทอท.ต้องนำส่งภาษีมูลค่าเพิ่มให้กรมสรรพากรเพิ่มเติม โดยมีเบี้ยปรับจำนวน 34.96 ล้านบาท และเงินเพิ่มจำนวน 17.51 ล้านบาท ทั้งนี้ ทอท.ได้นำส่งภาษีมูลค่าเพิ่มดังกล่าวแล้วเมื่อ 12 มีนาคม 2553 ส่วนเบี้ยปรับและเงินเพิ่ม ทอท.ได้ทำหนังสือถึงกรมสรรพากร เพื่อขอลดหรือลดเบี้ยปรับและเงินเพิ่มพร้อมทั้งยื่นเรื่องขอขยายเวลาการยื่นแบบปรับปรุงภาษีมูลค่าเพิ่ม และ ทอท.ได้นำพันรูปตราจำนวน 55.00 ล้านบาท (หมายเหตุประกอบงบการเงินข้อ 9) ไปวางค้ำประกันค่าเบี้ยปรับและเงินเพิ่มดังกล่าว เมื่อวันที่ 26 มกราคม 2561 กรมสรรพากรได้มีหนังสือแจ้งผลการพิจารณาเรื่อง การขอขยายเวลาการยื่นแบบปรับปรุงภาษีมูลค่าเพิ่มว่าไม่อนุมัติขยายเวลาเนื่องจาก ทอท.ได้ยื่นแบบภายในกำหนดเวลาแล้ว ในส่วนของการพิจารณาเรื่องของคหรือลดเบี้ยปรับและเงินเพิ่ม ปัจจุบันอยู่ระหว่างการพิจารณาของกรมสรรพากร

e

## 29. โครงการพัฒนาท่าอากาศยานสุวรรณภูมิ

ในการประชุมคณะกรรมการ ทอท.ครั้งที่ 11/2560 เมื่อวันที่ 30 ตุลาคม 2560 ที่ประชุมมีมติอนุมัติซื้อพร้อมติดตั้งงานระบบขนส่งผู้โดยสารอัตโนมัติ (APM) โครงการพัฒนา ทสภ. (ปีงบประมาณ 2554 – 2560) จำนวน 1 งาน เป็นเงิน 2,999.90 ล้านบาท (รวมภาษีมูลค่าเพิ่มร้อยละ 7) โดย ทอท.ได้ทำสัญญาแล้วเมื่อวันที่ 20 พฤศจิกายน 2560 มีกำหนดระยะเวลาดำเนินงานตามสัญญา รวม 870 วันนับตั้งแต่วันที่กำหนดให้เริ่มงานในใบแจ้งให้ลงมือทำงาน

ในการประชุมคณะกรรมการ ทอท.ครั้งที่ 1/2561 เมื่อวันที่ 24 มกราคม 2561 ที่ประชุมมีมติอนุมัติซื้อพร้อมติดตั้งระบบสายพานลำเลียงกระเป๋า (BHS) และระบบตรวจจับวัตถุระเบิด (EDS) (ขาออก) โครงการพัฒนา ทสภ. (ปีงบประมาณ 2554 – 2560) จำนวน 1 งาน เป็นเงิน 3,646.56 ล้านบาท (รวมภาษีมูลค่าเพิ่มร้อยละ 7) โดย ทอท.ได้ทำสัญญาแล้วเมื่อวันที่ 15 กุมภาพันธ์ 2561 มีกำหนดระยะเวลาดำเนินงานตามสัญญา รวม 810 วันนับตั้งแต่วันที่กำหนดให้เริ่มงานในใบแจ้งให้ลงมือทำงาน

## 30. เหตุการณ์ภายหลังวันที่ในข้อมูลทางการเงิน

ตามที่ ทอท.มีเงินกู้ยืมจากสถาบันการเงินในต่างประเทศ รายละเอียดตามหมายเหตุประกอบข้อมูลทางการเงินข้อ 17 ต่อมาเมื่อวันที่ 26 เมษายน 2560 ที่ประชุมคณะกรรมการ ทอท.ครั้งที่ 5/2560 มีมติอนุมัติให้ฝ่ายบริหาร ทอท.เจรจากับสถาบันการเงินเพื่อขอชำระคืนหนี้ (บางส่วน) ก่อนครบกำหนด (Prepayment) ภายใน 30 กันยายน 2560 และในการประชุมคณะกรรมการ ทอท.ครั้งที่ 3/2561 เมื่อวันที่ 21 กุมภาพันธ์ 2561 มีมติอนุมัติให้ ทอท.ดำเนินการเปลี่ยนแปลงระยะเวลาการดำเนินการจากเดิมที่ให้ดำเนินการภายใน 30 กันยายน 2560 เปลี่ยนเป็นให้ดำเนินการตามจำนวน วิธีการกำหนดเวลา สถานที่ และตามรายละเอียดตามที่ได้รับแจ้งจากสถาบันการเงิน ซึ่งเมื่อวันที่ 23 เมษายน 2561 ทอท.ได้ดำเนินการชำระคืนเงินต้นและดอกเบี้ยแล้วเป็นจำนวน 1,643.76 ล้านบาท (เงินต้น 5,628.48 ล้านบาท ดอกเบี้ย 3.79 ล้านบาท รวมเป็น 5,632.27 ล้านบาท) และได้บันทึกรายการดังกล่าวแล้วในเดือนเมษายน 2561

*e*